

DEPÓSITO LEGAL N° 4-3-832-99

BANCO CENTRAL DE BOLIVIA

ASESORÍA DE POLÍTICA ECONÓMICA

BOLETÍN MENSUAL

N° 181

ENERO 2010

LA PAZ - BOLIVIA

**DERECHOS RESERVADOS
© BANCO CENTRAL DE BOLIVIA
IMPRESO EN LA IMPRENTA
OFFSET DEL B.C.B.
2010**

INDICE

Cuadro

Página:

SECTOR MONETARIO

1	Base monetaria	11
2	Base monetaria, determinantes y componentes	12
3A	Balance del Banco Central de Bolivia (Activo)	13
3P	Balance del Banco Central de Bolivia (Pasivo)	14
4	Destino del medio circulante y de la liquidez total	15
5	Agregados monetarios	16
6	Financiamiento concedido por el BCB al Sector Público	17
7	Cuentas monetarias de bancos	18
8	Cuentas monetarias de instituciones financieras no bancarias	19
9	Cuentas monetarias de otras sociedades financieras	20
10	Fuentes y usos de fondos del sistema bancario	21
11	Fuentes y usos de fondos, consolidado del sistema no bancario	22
12	Crédito al sector privado	23
13	Captaciones en cuenta corriente	24
14	Captaciones en caja de ahorros	25
15	Captaciones en depósitos a plazo fijo	26
16	Depósitos a plazo en la banca comercial	27
17	Depósitos a plazo en las instituciones financieras no bancarias	28
18	Certificados de depósito (CD) y letras del Tesoro General de la Nación (LT)	29
19	Encaje legal del sistema bancario MN	30
20	Encaje legal del sistema bancario ME	31
21	Encaje legal del sistema bancario MV	32
22	Encaje legal del sistema bancario MV con relación a la UFV	33
23	Financiamiento de corto plazo concedido por el BCB al sistema financiero	34
24	Financiamiento concedido por el BCB al sistema financiero	35

SECTOR EXTERNO

25	Balanza de pagos	39
26	Exportaciones	40
27	Importaciones	41
28	Reservas internacionales del BCB	42
29	Reservas internacionales del sistema bancario consolidado	43
30	Activos externos netos del sistema bancario	44
31	Planilla de reservas internacionales y liquidez en moneda extranjera	45
32	Balanza cambiaria	47
33	Deuda externa pública a mediano y largo plazo por acreedor	48
34	Deuda externa pública a mediano y largo plazo por deudor	49

TIPO DE CAMBIO Y PRECIOS

35	Bolsin - principales indicadores	53
36	Tipo de cambio, oficial y paralelo - promedio	54
37	Tipo de cambio oficial y paralelo de países limítrofes	55
38	Índices de tipo de cambio real	56
39	Ponderadores de comercio internacional	57
40	Cotización de monedas extranjeras (En Bs)	58
41	Índice general de precios al consumidor - Base 1991 = 100	59
41	Índice general de precios al consumidor - Base 2007 = 100	60
42	Índice general de precios al consumidor - Base 1980 = 100	61
43	Evolución de la Unidad de Fomento de Vivienda (UFV)	62

MERCADO MONETARIO Y CREDITICIO


44	Tasas de Reporto y Fondos RAL	65
45	Tasas de Interés Pasivas del Sist. Financiero - MN	66
46	Tasas de Interés Pasivas del Sist. Financiero - ME	67
47	Tasas de Interés Pasivas del Sist. Financiero - MV	68
48	Tasas de Interés Pasivas del Sist. Financiero - UFV	69
49	Tasas de Interés Activas por destino del crédito en el Sist. Financiero	70
50	Tasas de Interés Activas del Sist. Financiero - MN	71

51	Tasas de Interés Activas del Sist. Financiero - ME	72
52	Tasas de Interés Activas del Sist. Financiero - MV	73
53	Tasas de Interés Activas del Sist. Financiero - UFV	74
54	Tasas Interbancarias	75
55	Estructura de las Tasas de Interés para Letras del Tesoro del BCB (LT)	76
56	Tasa de Encaje Legal	77
57	Tasa Libor	78
58	Tasas de interés reales	79
59	Tasa Prime Rate	80

SECTOR FISCAL

60	Operaciones consolidadas del Sector Público	83
61	Operaciones del Gobierno General	84
62	Operaciones consolidadas de Empresas Públicas	85
63	Impuesto a las transacciones financieras	86

Abreviaciones utilizadas en esta publicación



SECTOR FISCAL

1928

CUADRO N° 1

BASE MONETARIA

(En miles de bolivianos)

Saldos a fin de:	ORIGEN										DESTINO					
	Reservas Internacionales Netas RIN = RIB - OECP	Reservas Internacionales Brutas RIB	Obligaciones con el exterior a corto plazo OECP	Crédito Neto al Sector Público CNSP	Crédito a Bancos			CD+LT "D"+BT"D" CLB ⁽²⁾	Servicios Restringido y Extendido de Depósitos de Depósitos SRD	Otras Cuentas Netas (OC)	BASE MONETARIA (BM)	Billetes y Monedas en Poder del Público		Reservas Bancarias (RB)		
					Total CB-1+2	BCL 1	BE y OEF ⁽¹⁾ 2					C	MN	UFV	ME	TOTAL
2000	6.921.009	7.398.952	477.942	328.651	2.707.238	2.224.362	482.876	398.437		(5.454.380)	4.104.082	2.175.276	1.072.163	856.643	1.928.806	
2001	7.337.142	7.690.000	352.858	653.301	2.617.547	2.235.110	382.438	373.408		(5.779.405)	4.455.176	2.396.358	1.049.080	1.009.738	2.058.818	
2002	6.386.749	6.709.144	322.395	2.190.137	2.500.686	2.264.650	236.036	135.537	7.497	(6.290.437)	4.644.099	2.677.868	923.125	1.043.107	1.966.231	
2003	7.631.109	8.571.642	940.533	2.262.455	2.497.080	2.326.422	170.658	165.831		(6.987.167)	5.237.647	3.193.035	965.415	1.079.196	2.044.612	
2004 ⁽³⁾	9.031.338	10.224.679	1.193.341	1.905.031	2.182.130	2.458.306	(276.176)	535.051		(6.814.230)	5.769.218	3.865.381	1.195.564	708.273	1.903.837	
2005	13.713.293	14.387.088	673.795	688.091	2.071.439	2.296.622	(225.183)	710.091		(7.880.025)	7.882.707	5.594.201	1.710.202	29.334	548.971	2.288.506
2006 ⁽⁴⁾	25.209.363	25.327.896	118.533	(6.146.739)	2.015.643	2.238.544	(222.901)	1.922.997		(7.928.165)	11.227.106	8.012.031	2.428.848	70.884	715.344	3.215.075
2007	40.266.643	40.261.197	(5.446)	(8.061.803)	2.118.621	2.417.225	(298.604)	7.647.982		(9.217.185)	17.458.294	13.117.459	3.351.259	180.600	808.975	4.340.834
2008																
ENE	42.335.485	42.337.186	1.702	(8.564.966)	1.864.142	2.137.967	(253.826)	8.975.907		(9.852.171)	16.826.563	12.516.286	3.050.570	299.058	960.648	4.310.276
FEB	44.894.895	44.890.108	(4.787)	(9.421.012)	1.932.302	2.185.144	(252.842)	10.656.744		(10.003.935)	16.745.506	12.643.590	3.096.326	295.768	709.822	4.101.916
MAR	46.116.178	46.116.009	(169)	(10.573.580)	2.049.594	2.298.076	(248.481)	11.630.793		(9.188.388)	16.773.012	12.680.025	3.038.073	451.276	603.638	4.092.987
ABR	47.546.698	47.514.384	(32.315)	(11.186.029)	2.011.228	2.260.967	(249.739)	12.937.382		(7.937.469)	17.497.046	13.383.022	2.971.240	587.446	555.338	4.114.024
MAY	49.232.111	49.227.466	(4.646)	(11.184.797)	1.881.606	2.124.030	(242.425)	13.555.718		(7.462.115)	18.911.087	14.063.595	3.350.670	572.262	924.560	4.847.491
JUN	50.703.496	50.682.503	(20.993)	(11.849.874)	1.766.683	1.980.485	(213.802)	14.614.732		(7.043.299)	18.962.274	14.521.846	3.087.125	630.666	722.637	4.440.428
JUL	52.368.312	52.363.341	(4.971)	(13.080.950)	1.853.808	2.117.867	(264.059)	15.553.196		(6.278.023)	19.309.951	15.009.407	3.064.243	640.929	595.373	4.300.545
AGO	53.884.912	53.890.414	5.502	(13.971.225)	1.737.047	2.006.806	(268.758)	15.970.258		(5.493.110)	20.187.366	15.397.189	3.347.737	746.115	696.325	4.790.177
SEP	54.597.025	54.586.906	(10.119)	(13.948.737)	1.713.620	1.982.663	(269.043)	16.098.211		(5.699.368)	20.564.329	15.514.641	3.546.405	703.712	799.571	5.049.688
OCT	52.535.528	52.525.111	(10.417)	(13.577.531)	1.833.771	2.102.877	(269.106)	15.846.543		(4.865.631)	20.079.595	14.967.642	3.512.354	735.699	863.900	5.111.953
NOV	53.095.749	53.076.841	(18.909)	(13.789.405)	1.743.602	2.089.591	(345.989)	15.634.104		(5.494.677)	19.921.164	14.762.394	3.273.871	690.759	1.194.140	5.158.770
DIC	53.822.520	53.823.581	1.061	(11.931.858)	1.681.223	1.961.185	(279.962)	15.462.308		(5.817.077)	22.292.500	15.807.424	4.063.848	844.505	1.576.723	6.485.076
2009																
ENE	54.251.012	54.248.054	(2.958)	(12.564.235)	1.673.698	1.935.354	(261.657)	15.821.435		(5.998.070)	21.540.969	14.648.961	4.102.411	619.401	2.170.196	6.892.008
FEB	53.523.406	53.519.239	(4.166)	(13.157.015)	1.687.386	1.959.954	(272.568)	15.682.864		(6.140.145)	20.230.766	14.188.881	4.153.122	622.988	1.265.775	6.041.885
MAR	54.121.842	54.102.541	(19.301)	(13.994.098)	1.668.654	1.935.427	(266.774)	15.876.555		(6.099.359)	19.820.482	13.713.709	3.845.707	610.723	1.650.343	6.106.773
ABR	53.949.110	53.946.332	(2.777)	(15.092.949)	1.668.956	1.935.510	(266.554)	15.463.334		(5.775.222)	19.286.561	13.695.525	3.689.997	585.483	1.335.556	5.591.036
MAY	55.025.195	55.021.951	(3.245)	(16.211.805)	1.661.637	1.935.836	(274.199)	14.787.921		(6.339.079)	19.348.028	13.854.831	3.851.985	512.132	1.129.080	5.493.196
JUN	55.450.855	55.442.876	(7.979)	(15.645.075)	1.659.002	1.935.763	(276.761)	14.238.229		(6.180.255)	21.046.297	14.029.722	5.315.807	486.969	1.213.799	7.016.575
JUL	55.817.106	55.798.883	(18.224)	(16.557.845)	1.634.425	1.935.755	(301.330)	13.096.721		(6.136.587)	21.660.379	14.112.625	5.841.669	455.323	1.250.762	7.547.754
AGO	57.920.766	57.900.258	(20.507)	(16.285.248)	1.385.772	1.700.106	(314.334)	12.703.056		(7.752.031)	22.566.201	14.185.762	6.549.574	452.610	1.378.257	8.380.441
SEP	58.920.585	58.920.080	(505)	(15.842.018)	1.377.464	1.700.317	(322.853)	11.993.699		(8.156.110)	24.306.221	14.321.078	7.895.932	460.314	1.628.897	9.985.143
OCT	59.936.142	59.924.216	(11.926)	(14.869.605)	1.402.107	1.700.580	(298.472)	11.491.833		(8.505.325)	26.471.487	14.950.893	9.204.172	443.885	1.872.537	11.520.594
NOV	61.058.362	61.060.342	1.980	(14.810.161)	1.382.130	1.700.709	(318.579)	11.218.168		(9.504.111)	26.908.052	15.156.235	9.316.923	411.198	2.023.895	11.751.816
DIC	59.803.316	59.806.023	2.707	(12.037.862)	1.363.711	1.700.108	(336.397)	10.916.883		(8.644.191)	29.568.091	17.079.537	10.203.934	417.022	1.867.598	12.488.554
2010																
ENE	59.651.822	59.651.552	(270)	(12.046.326)	1.345.658	1.699.842	(354.184)	9.254.632		(8.343.662)	31.352.860	16.393.511	12.114.576	392.771	2.452.001	14.959.349

FUENTE: BANCO CENTRAL DE BOLIVIA - SUBGERENCIA DE CONTABILIDAD
ELABORACIÓN: BANCO CENTRAL DE BOLIVIA - ASESORÍA DE POLÍTICA ECONÓMICA - SECTOR MONETARIO Y FISCAL

NOTAS: (1) Incluye préstamos del BCB al Fondo de Desarrollo del Sistema Financiero y de Apoyo al Sector Productivo (FONDESIF) y al Banco de Desarrollo Productivo (BDP), menos las obligaciones del BCB con el FONDESIF y BDP.

(2) Certificados de Depósitos (CD) del BCB, Letras de Regulación Monetaria (LT"D") y Bonos de Regulación Monetaria BT"D", en poder del la banca y de otras entidades financieras

(3) Devolución de los activos y pasivos al TGN, de la línea 1925 BO.

(4) La condonación de la deuda con el FMI en el marco de la Iniciativa Multilateral de Alivio de Deuda del Grupo de los Ocho ha generado incremento en RIN. (19/01/06)

La aplicación de normas internacionales (31/01/06) ha generado una disminución de RIN por \$us161.1 millones, al reclasificar el activo con el FLAR, como otro activo externo

Por recomendaciones de la Misión de Estadísticas del FMI, de abril de 2006, se realizaron reclasificaciones que se tradujeron en un nuevo cálculo de la Base Monetaria. Las acciones se tomaron desde enero de 2006.

$$RIN + CNSP + CB - CL - SRD + OC = BM = C + RB$$

CUADRO N° 2

BASE MONETARIA, DETERMINANTES Y COMPONENTES

(Saldos en millones de bolivianos)

	2006	2007	mar-08	jun-08	sep-08	dic-08	ene09	feb09	mar09	abr09	may09	jun09	jul09	ago09	sep09	oct09	nov09	dic09	ene10
DETERMINANTES	11.227,1	17.458,3	16.773,0	18.962,3	20.564,3	22.292,5	21.541,0	20.230,8	19.820,5	19.286,6	19.348,0	21.046,3	21.660,4	22.566,2	24.306,2	26.471,5	26.908,1	29.568,1	31.352,9
Reservas Internacionales Netas	25.209,4	40.266,6	46.116,2	50.703,5	54.597,0	53.822,5	54.251,0	53.523,4	54.121,8	53.949,1	55.025,2	55.450,9	55.817,1	57.920,8	58.920,6	59.936,1	61.058,4	59.803,3	59.651,8
Crédito Neto al Sector Público	-6.146,7	-8.061,8	-10.573,6	-11.849,9	-13.948,7	-11.931,9	-12.564,2	-13.157,0	-13.994,1	-15.092,9	-16.211,8	-15.645,1	-16.557,8	-16.285,2	-15.842,0	-14.869,6	-14.810,2	-12.037,9	-12.046,3
Crédito a Bancos	2.015,6	2.118,6	2.049,6	1.766,7	1.713,6	1.681,2	1.673,7	1.687,4	1.668,7	1.669,0	1.661,6	1.659,0	1.634,4	1.385,8	1.377,5	1.402,1	1.382,1	1.363,7	1.345,7
OMA ¹	1.923,0	7.648,0	11.630,8	14.614,7	16.098,2	15.462,3	15.821,4	15.682,9	15.876,6	15.463,3	14.787,9	14.238,2	13.096,7	12.703,1	11.993,7	11.491,8	11.218,2	10.916,9	9.254,6
MN + UFV	1.901,6	7.618,6	11.549,9	14.579,2	16.077,4	15.419,7	15.752,1	15.599,5	15.799,3	15.412,5	14.771,2	14.235,4	13.094,6	12.698,9	11.987,4	11.484,2	11.212,6	10.914,1	9.253,2
ME + CMV	21,4	29,3	80,9	35,5	20,8	42,6	69,3	83,3	77,2	50,8	16,7	2,8	2,1	4,2	6,3	7,7	5,6	2,8	1,4
Otras Cuentas (Neto)	-7.928,2	-9.217,2	-9.188,4	-7.043,3	-5.699,4	-5.817,1	-5.998,1	-6.140,1	-6.099,4	-5.775,2	-6.339,1	-6.180,3	-6.136,6	-7.752,0	-8.156,1	-8.505,3	-9.504,1	-8.644,2	-8.343,7
COMPONENTES	11.227,1	17.458,3	16.773,0	18.962,3	20.564,3	22.292,5	21.541,0	20.230,8	19.820,5	19.286,6	19.348,0	21.046,3	21.660,4	22.566,2	24.306,2	26.471,5	26.908,1	29.568,1	31.352,9
Billetes y Monedas	8.012,0	13.117,5	12.680,0	14.521,8	15.514,6	15.807,4	14.649,0	14.188,9	13.713,7	13.695,5	13.854,8	14.029,7	14.112,6	14.185,8	14.321,1	14.950,9	15.156,2	17.079,5	16.393,5
Reservas Bancarias	3.215,1	4.340,8	4.093,0	4.440,4	5.049,7	6.485,1	6.892,0	6.041,9	6.106,8	5.591,0	5.493,2	7.016,6	7.547,8	8.380,4	9.985,1	11.520,6	11.751,8	12.488,6	14.959,3
Depósitos Corrientes	3,9	2,0	1,9	1,6	6,9	5,1	8,7	16,0	13,9	15,3	15,3	14,2	15,2	14,3	13,7	13,8	13,8	13,1	13,0
Encaje Legal	2.447,6	3.351,9	3.164,3	3.472,5	3.812,6	5.222,5	5.611,3	4.822,3	4.943,7	4.431,2	4.386,9	5.652,5	6.227,4	6.999,3	8.635,3	10.082,9	9.808,5	10.640,4	13.032,2
Otros	2,1	1,6	-0,6	0,0	72,7	21,6	112,2	1,0	22,1	-0,5	1,1	29,3	1,1	36,1	-7,4	36,2	23,8	22,3	50,5
Caja	761,5	985,4	927,4	966,4	1.157,4	1.235,9	1.159,7	1.202,5	1.127,1	1.145,1	1.089,9	1.320,6	1.304,1	1.330,7	1.343,5	1.387,7	1.905,8	1.812,9	1.863,6
Moneda Nacional	2.428,8	3.351,3	3.038,1	3.087,1	3.546,4	4.063,8	4.102,3	4.153,0	3.845,6	3.690,0	3.852,0	5.315,8	5.841,7	6.549,6	7.895,9	9.204,2	9.316,9	10.203,9	12.114,6
Depósitos Corrientes	3,9	2,0	1,9	1,6	6,9	5,1	8,7	16,0	13,9	15,3	15,3	14,2	15,2	14,3	13,7	13,8	13,8	13,1	13,0
Encaje Legal	1.663,4	2.363,9	2.108,7	2.119,1	2.311,1	2.801,6	2.822,2	2.934,6	2.683,4	2.529,6	2.746,8	3.952,7	4.522,3	5.169,2	6.538,6	7.767,3	7.372,6	8.356,8	10.188,4
Otros	0,0	0,0	0,0	0,0	70,9	21,3	111,7	0,0	21,3	0,0	0,0	28,3	0,0	35,4	0,0	35,4	24,8	21,2	49,5
Caja	761,5	985,4	927,4	966,4	1.157,4	1.235,9	1.159,7	1.202,5	1.127,1	1.145,1	1.089,9	1.320,6	1.304,1	1.330,7	1.343,5	1.387,7	1.905,8	1.812,9	1.863,6
Unidad de Fomento a la Vivienda	70,9	180,6	451,3	630,7	703,7	844,5	619,4	623,0	610,7	565,5	512,1	487,0	455,3	452,6	460,3	443,9	411,2	417,0	392,8
Encaje Legal	70,9	180,6	451,3	630,7	703,7	844,5	619,4	623,0	610,7	565,5	512,1	487,0	455,3	452,6	460,3	443,9	411,2	417,0	392,8
Moneda Extranjera	709,2	803,2	598,0	720,4	797,4	1.575,2	2.168,7	1.250,3	1.648,9	1.334,0	1.127,6	1.212,3	1.249,2	1.376,7	1.627,4	1.871,0	2.022,2	1.866,1	2.450,5
Depósitos Corrientes	0,0	0,0	0,0	0,0	0,0	0,0	0,0	0,0	0,0	0,0	0,0	0,0	0,0	0,0	0,0	0,0	0,0	0,0	0,0
Encaje Legal	708,5	802,9	599,9	721,7	796,8	1.575,5	2.168,8	1.249,9	1.648,6	1.335,2	1.127,1	1.211,9	1.248,8	1.376,7	1.635,4	1.870,8	2.023,7	1.865,7	2.450,1
Otros	0,6	0,3	-1,9	-1,3	0,6	-0,3	-0,1	0,4	0,2	-1,1	0,4	0,4	0,4	0,1	-8,0	0,2	-1,6	0,4	0,4
Mantenimiento de Valor	6,2	5,8	5,6	2,2	2,1	1,5	1,5	15,5	1,5	1,5	1,5	1,5	1,5	1,5	1,5	1,5	1,5	1,5	1,3
Depósitos Corrientes	0,0	0,0	0,0	0,0	0,0	0,0	0,0	0,0	0,0	0,0	0,0	0,0	0,0	0,0	0,0	0,0	0,0	0,0	0,0
Encaje Legal	4,8	4,5	4,4	1,0	0,9	0,9	0,9	14,9	0,9	0,9	0,9	0,9	0,9	0,9	0,9	0,9	0,9	0,9	0,9
Otros	1,4	1,3	1,3	1,2	1,2	0,6	0,6	0,6	0,6	0,6	0,6	0,6	0,6	0,6	0,6	0,6	0,6	0,6	0,4
ITEMS PRÓ MEMORIA																			
BM en MN	10.511,8	16.649,3	16.169,4	18.239,6	19.764,8	20.715,8	19.370,8	18.965,0	18.170,1	17.951,0	18.218,9	19.832,5	20.409,6	21.187,9	22.677,3	24.598,9	24.884,4	27.700,5	28.900,9
Emisión	8.773,6	14.102,8	13.607,4	15.488,2	16.672,1	17.043,3	15.808,6	15.391,4	14.840,8	14.840,6	14.944,7	15.350,3	15.416,7	15.516,5	15.664,6	16.338,6	17.062,0	18.892,4	18.257,1
Crédito Interno Neto del BCB	-16.435,8	-26.079,6	-32.508,8	-35.215,3	-37.924,9	-36.779,2	-38.442,4	-38.132,0	-39.281,0	-39.108,5	-40.080,5	-40.100,5	-40.400,4	-42.404,3	-43.256,0	-43.597,5	-43.996,4	-40.910,9	-41.394,7

FUENTE: Banco Central de Bolivia - Balance Monetario

ELABORACIÓN: BCB - Asesoría de Política Económica - Sector Monetario y Fiscal

NOTA: ¹ Se restan las operaciones de mercado abierto por tratarse de instrumento de contracción de la Base Monetaria

La condonación de la deuda con el FMI en el marco de la Iniciativa Multilateral de Alivio de Deuda del Grupo de los Ocho ha generado incremento en RIN. (19/01/06)

La aplicación de normas internacionales (31/01/06) ha generado una disminución de RIN por \$us161.1 millones, al reclasificar el activo con el FLAR, como otro activo externo

Por recomendaciones de la Misión de Estadísticas del FMI, de abril de 2006, se realizaron reclasificaciones que se tradujeron en un nuevo cálculo de la Base Monetaria. Las acciones se tomaron desde enero de 2006.

CUADRO N° 3A

BALANCE DEL BANCO CENTRAL DE BOLIVIA

(En miles de bolivianos)

Saldos a fin de:	RESERVAS INTERNACIONALES BRUTAS				APORTES A ORGANISMOS INTERNACIONALES	OTROS ACTIVOS EXT MED Y LRQ PLZ (1)	CRÉDITO AL SECTOR PÚBLICO			CRÉDITO AL SECTOR FINANCIERO			OTRAS CUENTAS DE ACTIVO (2)	TOTAL ACTIVO Y PASIVO
	TOTAL	Oro	Dólares	Otros Activos (3)			TOTAL	Gobierno Central	Empresas Públicas	TOTAL	Bancos			
											Comerciales y en Liquidación	Especializados y otras Entidades Financieras		
2003	8.571.642	2.966.966	2.452.256	3.152.421	1.082.083	43.961	7.252.575	7.252.575	-	2.497.080	2.326.422	170.658	1.029.077	20.476.418
2004	10.224.679	3.211.070	1.375.404	5.638.204	1.133.550	121.290	7.865.811	7.865.811	-	2.182.130	2.458.306	(276.176)	904.512	22.431.972
2005	14.387.082	3.784.877	4.248.264	6.373.946	1.151.310	141.952	8.025.202	8.025.202	-	2.071.439	2.296.622	(225.183)	876.105	26.653.096
2006(5)	25.327.896	4.580.286	3.449.740	17.297.870	1.164.431	1.394.997	6.220.472	6.220.472	-	2.015.643	2.238.544	(222.901)	1.013.914	37.137.354
2007	40.261.197	5.735.815	3.664.297	30.811.085	1.132.614	1.469.275	6.510.751	6.510.751	-	2.118.621	2.417.225	(298.604)	998.084	52.490.542
2008														
ENE	42.337.186	6.381.240	3.321.655	32.634.281	1.126.629	1.441.263	6.549.663	6.549.663	-	1.884.142	2.137.967	(253.826)	1.011.631	54.350.514
FEB	44.890.108	6.632.356	3.301.799	34.955.953	1.120.645	1.434.061	6.582.894	6.582.894	-	1.932.302	2.185.144	(252.842)	1.015.553	56.975.562
MAR	46.116.009	6.281.099	2.463.131	37.371.779	1.107.179	1.512.525	6.621.174	6.621.174	-	2.049.594	2.298.076	(248.481)	995.195	58.401.676
ABR	47.514.384	5.794.604	3.910.384	37.809.396	1.109.262	1.563.609	6.804.915	6.804.915	-	2.011.228	2.260.967	(249.739)	1.001.575	60.004.972
MAY	49.227.466	5.770.929	1.726.179	41.730.357	1.095.587	1.476.081	6.986.925	6.986.925	-	1.881.605	2.124.030	(242.425)	959.037	61.626.699
JUN	50.682.503	6.024.101	1.718.767	42.939.635	1.081.911	1.458.089	7.097.212	7.097.212	-	1.766.683	1.980.485	(213.802)	1.024.710	63.111.107
JUL	52.363.341	5.816.055	1.963.141	44.584.146	1.069.755	1.421.839	8.217.459	8.217.459	-	1.853.808	2.117.867	(264.059)	944.604	65.870.806
AGO	53.890.414	5.331.284	1.180.997	47.378.133	1.065.196	1.417.115	8.214.145	8.214.145	-	1.737.047	2.005.806	(268.758)	930.190	67.254.107
SEP	54.586.906	5.775.070	1.256.230	47.555.606	1.062.157	1.414.290	8.212.357	8.212.357	-	1.713.620	1.982.663	(269.043)	989.917	67.979.247
OCT	52.525.111	4.886.931	1.828.007	46.010.173	1.059.118	1.409.298	8.620.587	8.620.587	-	1.833.771	2.102.877	(269.106)	1.022.159	66.470.044
NOV	53.076.841	5.187.063	1.509.908	46.379.870	1.059.118	1.412.384	8.762.630	8.762.630	-	1.743.602	2.089.591	(345.989)	950.615	67.005.189
DIC	53.823.581	5.537.412	2.923.295	45.362.874	1.059.118	1.416.892	8.909.854	8.909.854	-	1.681.223	1.961.185	(279.962)	981.376	67.872.044
2009														
ENE	54.248.054	5.762.161	946.349	47.539.543	1.059.118	1.420.047	9.047.580	9.047.580	-	1.673.698	1.935.354	(261.657)	984.796	68.433.292
FEB	53.519.239	6.001.293	858.923	46.659.023	1.059.118	1.419.924	9.114.654	9.114.654	-	1.687.386	1.959.954	(272.568)	1.014.631	67.814.951
MAR	54.102.541	5.827.391	6.357.177	41.917.973	1.077.519	1.464.596	9.120.921	9.120.921	-	1.668.654	1.935.427	(266.774)	976.158	68.410.388
ABR	53.946.332	5.718.567	1.110.526	47.117.239	1.077.519	1.463.616	9.141.520	9.141.520	-	1.668.956	1.935.510	(266.554)	945.126	68.243.067
MAY	55.021.951	6.098.443	795.003	48.128.505	1.077.519	1.473.772	9.175.456	9.175.456	-	1.661.637	1.935.836	(274.199)	916.704	69.327.038
JUN	55.442.876	5.964.511	1.043.771	48.434.594	1.077.519	1.474.591	9.203.369	9.203.369	-	1.659.002	1.935.763	(276.761)	933.186	69.790.542
JUL	55.798.883	5.940.618	924.887	48.933.377	1.077.519	1.473.689	9.221.720	9.221.720	-	1.634.425	1.935.755	(301.330)	921.035	70.127.270
AGO	57.900.258	6.086.661	1.199.391	50.614.206	1.077.519	1.475.519	9.464.105	9.464.105	-	1.385.772	1.700.106	(314.334)	923.917	72.227.090
SEP	58.920.080	6.318.337	1.244.632	51.357.111	1.077.519	1.466.563	9.508.040	9.508.040	-	1.377.464	1.700.317	(322.853)	1.048.886	73.398.551
OCT	59.924.216	6.667.879	1.414.788	51.841.549	1.077.519	1.465.994	9.516.367	9.516.367	-	1.402.107	1.700.580	(298.472)	1.176.694	74.562.897
NOV	61.060.342	7.499.489	1.308.458	52.252.395	1.077.519	1.469.401	9.523.905	9.523.905	-	1.382.130	1.700.709	(318.579)	1.167.518	75.680.813
DIC	59.806.023	6.953.214	1.497.111	51.355.697	1.077.519	1.465.746	9.529.623	9.529.623	-	1.363.711	1.700.108	(336.397)	967.833	74.210.455
2010														
ENE	59.651.552	6.916.271	1.301.357	51.433.924	1.077.519	1.473.107	9.535.059	9.535.059	-	1.345.658	1.699.842	(354.184)	985.882	74.068.776

FUENTE : BANCO CENTRAL DE BOLIVIA - SUBGERENCIA DE CONTABILIDAD.

ELABORACIÓN : BANCO CENTRAL DE BOLIVIA - ASESORÍA DE POLÍTICA ECONÓMICA - SECTOR MONETARIO Y FISCAL.

NOTAS : (1) Incluye las siguientes cuentas con el exterior (títulos y valores, préstamos, tenencias DEG, pesos andinos, convenios y adeudos exportación gas).

(2) Incluye inversiones, activos fijos y diferencias cambiarias por cobrar.

(3) Modificaciones en otras cuentas por implementación del nuevo sistema de contabilidad COIN.

(4) A partir de agosto de 2003, los fondos comprometidos se reclasificaron como activos de mediano y largo plazo.

(5) La condonación de la deuda con el FMI en el marco de la iniciativa Multilateral de Alivio de Deuda del Grupo de los Ocho ha generado incremento en RIN (19/01/06)

La aplicación de normas internacionales (31/01/06) ha generado una disminución de RIN por \$us161.1 millones, al reclasificar el activo con el FLAR, como otro activo externo

Por recomendaciones de la Misión de Estadísticas del FMI, de abril de 2006, se realizaron reclasificaciones que se tradujeron en un nuevo cálculo de la Base Monetaria. Las acciones se tomaron desde enero de 2006.

BALANCE DEL BANCO CENTRAL DE BOLIVIA

(En miles de bolivianos) → continúa

PASIVO

Saldo a fin de:	EMISIÓN	DEPÓSITOS BANCARIOS			OBLIGACIONES EXTERNAS A CORTO PLAZO			DEPÓSITO DE ORGANISMOS INTERNACIONALES	OBLIGACIONES EXTERNAS A MEDIANO Y LARGO PLAZO	OTRAS CUENTAS PASIVO ⁽⁵⁾	CDD			CAPITAL Y RESERVAS ⁽⁴⁾
		TOTAL ⁽¹⁾	Comerciales	Especializados y OEF	TOTAL	Giros sobre el FMI	Con Bancos y Otros Organismos ⁽²⁾				TOTAL	ME	MV	
2002	3 037 421	1 749 712	1 539 558	210 154	322 395	1 456 695	(1 134 300)	214 814	875 790	170 863	3 645	3 645	-	6 905 262
2003	3 524 676	1 878 802	1 644 964	233 838	940 533	2 165 853	(1 225 320)	228 134	917 579	82 286	382	382	-	7 913 907
2004	4 282 951	2 021 317	1 633 605	387 713	1 193 341	2 468 255	(1 274 915)	269 765	50 138	84 960	387	387	-	8 568 331
2005	6 179 509	2 413 288	2 035 141	378 147	673 795	1 959 884	(1 286 089)	297 605	40 580	86 977	154	154	-	9 624 077
2006	8 773 573	4 376 528	2 424 563	1 951 966	118 533	116 197	2 336	322 868	30 937	97 987	152	152	-	11 049 563
2007	14 102 848	10 936 145	3 153 872	7 782 273	(5 446)	-	(5 446)	396 390	91 840	235 039	145	145	-	12 221 028
2008														
ENE	13 495 386	12 221 228	3 156 218	9 065 008	1 702	-	1 702	335 257	88 085	248 321	145	145	-	12 845 745
FEB	13 541 963	13 756 766	2 930 562	10 826 204	(4 787)	-	(4 787)	332 180	87 790	268 599	144	144	-	12 988 981
MAR	13 607 376	14 685 396	2 947 732	11 737 655	(1 619)	-	(1 619)	333 690	86 195	288 637	142	142	-	12 205 685
ABR	14 337 365	15 979 777	2 859 811	13 119 966	(32 315)	-	(32 315)	330 495	85 151	220 629	140	140	-	11 092 786
MAY	14 988 318	17 359 138	3 623 178	13 735 961	(4 846)	-	(4 846)	329 958	84 242	223 097	138	138	-	10 474 733
JUN	15 486 206	17 949 473	3 162 273	14 786 773	(20 993)	-	(20 993)	327 786	84 031	237 551	137	137	-	10 988 256
JUL	15 967 203	18 741 824	3 129 805	15 612 019	(4 871)	-	(4 871)	326 488	79 799	250 139	135	135	-	9 211 781
AGO	16 409 841	18 582 508	3 567 031	16 015 478	5 502	-	5 502	326 230	79 520	269 083	135	135	-	8 396 908
SEP	16 872 077	19 815 793	3 696 769	16 119 024	(10 119)	-	(10 119)	330 440	79 400	281 374	134	134	-	8 649 045
OCT	16 082 557	19 669 901	3 747 689	15 922 212	(10 417)	-	(10 417)	330 742	79 176	276 153	134	134	-	7 843 700
NOV	15 870 399	19 516 136	3 776 791	15 739 345	(18 909)	-	(18 909)	334 079	79 308	276 339	134	134	-	8 396 668
DIC	17 043 319	20 546 030	4 917 585	15 628 485	1 061	-	1 061	333 321	79 547	282 683	134	134	-	8 744 238
2009														
ENE	15 808 647	21 395 518	5 264 040	16 131 479	(2 958)	-	(2 958)	335 503	76 244	275 313	134	134	-	8 893 077
FEB	15 391 408	20 369 434	4 538 417	15 831 016	(4 165)	-	(4 165)	336 407	76 344	264 657	134	134	-	9 109 063
MAR	14 840 607	20 697 662	4 638 599	16 059 063	(19 301)	-	(19 301)	341 016	76 512	512 740	134	134	-	8 845 798
ABR	14 840 585	19 752 124	4 107 807	15 644 317	(2 777)	-	(2 777)	340 506	76 644	292 284	134	134	-	8 709 099
MAY	14 944 718	19 043 927	4 005 086	15 038 861	(3 245)	-	(3 245)	344 512	76 833	264 512	134	134	-	9 268 386
JUN	15 350 321	19 801 870	5 257 595	14 544 274	(7 978)	-	(7 978)	345 287	76 971	246 914	134	134	-	9 128 579
JUL	15 416 740	19 233 442	5 708 008	13 525 434	(18 224)	-	(18 224)	346 330	73 791	226 980	134	134	-	9 068 512
AGO	15 516 485	19 659 890	6 339 498	13 320 194	(20 507)	-	(20 507)	348 898	1 750 963	209 164	134	134	-	9 014 920
SEP	15 684 604	20 559 318	7 895 415	12 663 903	(5 005)	-	(5 005)	351 951	1 879 294	192 967	134	134	-	9 400 729
OCT	16 338 611	21 560 375	9 207 965	12 352 410	(11 926)	-	(11 926)	353 157	1 890 909	185 753	134	134	-	9 857 082
NOV	17 061 986	21 009 817	8 899 833	12 109 983	1 980	-	1 980	357 085	1 917 079	186 661	134	134	-	10 812 007
DIC	18 892 393	21 547 891	9 655 411	11 892 280	2 707	-	2 707	358 390	1 862 073	158 560	134	134	-	9 821 023
2010														
ENE	18 257 128	22 316 686	11 834 478	10 482 208	(270)	-	(270)	359 883	1 853 023	167 201	134	134	-	9 533 605

continuación

Saldo a fin de:	DEPÓSITOS DEL SECTOR PÚBLICO														
	GOBIERNO CENTRAL						SEGURIDAD SOCIAL			GOBIERNO LOCALES Y REGIONALES			EMPRESAS PÚBLICAS		
	TOTAL	TOTAL	MN	UFV	ME	MV	TOTAL	MN	MV	TOTAL	MN	ME	TOTAL	MN	ME
2002	4 301 923	3 134 603	1 208 665		1 682 845	243 093	108 263	107 578	686	898 438	789 737	108 702	160 818	62 527	78 091
2003	4 990 119	3 491 024	902 576		2 381 266	207 181	185 455	185 069	385	1 194 276	921 046	273 230	119 365	85 589	33 776
2004	5 960 780	4 009 374	1 282 505		2 524 205	202 684	296 846	296 450	396	1 514 056	1 298 043	216 012	140 505	114 255	26 249
2005	7 337 110	3 833 587	1 552 419	221 574	1 898 887	160 706	306 619	305 625	394	3 062 647	2 910 897	181 750	104 857	86 825	18 032
2006	12 387 211	5 894 884	3 388 997	465 395	1 897 042	143 250	440 701	440 311	391	4 732 336	4 627 275	105 061	1 269 489	175 624	1 123 865
2007	14 572 555	7 566 345	4 793 768	867 291	1 758 318	136 968	670 383	670 010	373	5 703 721	5 619 892	83 828	642 107	477 077	165 030
2008															
ENE	15 114 648	7 905 303	5 309 084	884 329	1 575 555	136 334	747 181	746 790	371	5 778 826	5 713 690	65 136	683 359	439 068	244 291
FEB	16 003 906	8 405 775	5 959 770	882 768	1 427 466	135 771	841 522	841 153	369	6 016 358	5 950 404	65 954	740 250	409 799	330 451
MAR	17 194 753	9 173 951	6 660 262	916 779	1 461 792	135 118	890 638	890 273	365	6 372 460	6 312 521	59 939	757 705	461 524	296 181
ABR	17 990 944	8 937 739	6 508 936	969 324	1 326 181	133 298	925 705	925 345	360	6 679 820	6 554 364	125 456	1 447 680	454 006	993 674
MAY	18 171 721	8 154 540	6 145 896	638 686	1 238 214	131 744	985 463	985 108	355	6 734 440	6 617 079	117 361	2 297 278	471 309	1 825 969
JUN	18 947 086	8 172 424	6 109 039	739 845	1 204 418	119 122	1 047 248	1 048 897	351	6 233 701	6 171 530	62 171	3 493 713	836 546	2 657 187
JUL	21 298 409	10 998 862	7 043 325	775 776	2 161 977	117 784	1 109 202	1 108 855	347	6 379 260	6 311 407	67 853	3 711 085	1 033 728	2 677 358
AGO	22 185 370	10 396 915	6 609 867	794 178	2 875 546	117 324	1 068 836	1 066 491	345	6 638 871	6 584 071	54 801	4 080 747	1 195 877	2 884 870
SEP	22 161 083	9 781 366	6 039 460	822 082	2 801 934	117 891	1 100 230	1 099 885	344	6 874 173	6 812 456	61 717	4 605 325	1 594 994	3 010 331
OCT	22 198 118	10 752 137	7 806 999	892 788	1 934 785	117 565	1 113 627	1 113 328	343	6 872 315	6 791 724	80 591	3 459 994	453 330	3 006 664
NOV	22 552 035	11 296 030	7 541 336	904 076	2 692 957	117 662	1 152 872	1 152 872	343	6 982 251	6 922 138	60 113	3 161 527	401 392	2 760 135
DIC	20 841 712	10 207 425	6 347 961	969 558	2 774 814	115 092	1 071 736	1 071 393	343	6 060 150	6 016 523	43 627	3 502 400	377 554	3 124 847
2009															
ENE	21 611 815	10 850 505	6 246 616	1 008 927	3 479 870	115 062	1 133 287	1 132 943	343	6 045 903	6 003 792	42 111	3 582 120	512 675	3 069 445
FEB	22 271 670	11 614 693	6 823 899	1 012 528	3 863 326	115 139	1 145 458	1 145 115	343	6 303 659	6 261 511	42 148	3 207 860	491 574	2 716 287
MAR	23 115 019	12 328 273	7 236 637	1 075 686	3 899 958	115 692	1 142 223	1 141 880	343	6 452 894	6 409 037	43 857	3 191 629	466 028	2 725 601
ABR	24 234 489	15 250 470	7 963 428	1 163 080	6 007 962	116 001	1 150 206	1 149 862	343	6 450 785	6 390 909	59 877	1 383 008	372 632	1 010 375
MAY	25 387 261	16 317 596	8 588 879	1 167 270	6 445 362	116 086	1 190 690	1 190 347	343	6 335 260	6 279 403	55 887	1 543 685	557 616	986 069
JUN	24 848 445	16 171 474	7 994 640	1 281 312	6 779 378	116 143	1 266 332	1 265 988	343	6 197 787	6 138 148	59 638	1 212 852	519 372	693 480
JUL	25 779 565	17 226 549	9 710 338	1 345 117	6 054 945	116 149	1 326 306	1 325 963	343	5 973 823	5 937 177	36 747	1 252 786	548 526	704 260
AGO	25 749 353	17 494 071	9 494 194	1 353 968	6 529 727	116 182	1 332 882	1 332 538	343	5 953 207	5 911 495	41 712	969 194	555 173	414 021
SEP	25 350 058	16 941 284	8 108 561	1 387 637	5 018 092	116 993	1 393 821	1 393 477	343	5 892 335	5 848 187	44 148	1 122 619	598 068	524 551
OCT	24 385 972	15 724 378	9 404 345	1 477 064	4 725 896	117 073	1 428 287	1 427 923	343	5 830 944	5 780 514	50 430	1 402 383	695 495	708 888
NOV	24 334 065	15 598 730	10 197 223	1 503 837	3 786 713	108 956	1 509 197	1 508 854	343	5 698 928	5 637 044	61 884	1 529 211	785 963	743 248
DIC	21 567 485	13 821 054													

DESTINO DEL MEDIO CIRCULANTE Y DE LA LIQUIDEZ TOTAL

(En miles de bolivianos)
continúa →

Salidas a fin de:	Caja del Sistema Financiero		Billetes y Monedas en Poder del Público C = (1 - 2)	DEPÓSITOS VISTA (D)					CAJA DE AHORROS (A)					A PLAZO FIJO (P)					
	EMISIÓN	1		2	MN	ME	MV	UFV	TOTAL	MN	ME	MV	UFV	TOTAL	MN	ME	MV	UFV	TOTAL
2002	3.037.421	359.553	2.677.868	1.230.283	4.207.158	-	-	5.437.441	383.202	6.939.922	214	64	7.323.338	55.076	12.482.223	234.986	16.148	12.788.433	
2003	3.524.676	331.641	3.193.035	1.338.697	4.674.365	-	-	6.013.062	518.908	8.493.882	54	64	9.012.853	69.424	11.252.520	117.151	47.305	11.486.401	
2004	4.282.951	417.570	3.865.381	1.392.456	3.994.672	118.993	-	5.506.121	997.469	5.762.141	11.281	136.880	6.907.771	210.119	13.258.108	105.789	120.207	13.694.224	
2005	6.179.509	585.308	5.594.201	1.795.835	3.961.099	91.458	40.740	5.889.132	1.681.122	6.169.150	2.522	244.662	8.097.455	320.272	13.634.827	47.559	465.279	14.467.937	
2006	8.773.573	761.542	8.012.031	2.550.739	4.114.265	24.841	189.168	6.879.013	3.106.904	6.936.562	639	302.275	10.346.380	680.173	13.456.511	17.821	842.154	14.996.759	
2007	14.102.848	985.389	13.117.459	3.567.246	4.227.215	708	392.904	8.208.072	6.056.197	7.315.091	41	908.044	14.279.373	1.856.536	13.100.460	20.407	1.323.609	16.301.012	
2008																			
ENE	13.495.386	979.100	12.516.286	3.864.922	4.634.094	596	598.932	8.898.544	6.104.700	7.491.375	16	1.115.338	14.711.430	2.010.730	12.850.625	20.222	1.483.878	16.365.456	
FEB	13.541.983	898.363	12.643.590	3.771.200	4.752.288	416	773.188	9.297.092	6.445.356	7.366.539	16	1.483.919	15.295.831	2.111.309	12.678.911	19.964	1.636.749	16.446.932	
MAR	13.607.376	927.351	12.680.025	3.898.106	4.740.575	312	747.165	9.386.157	6.455.154	7.332.423	16	1.752.510	15.540.102	2.158.284	12.350.311	19.561	1.865.253	16.395.409	
ABR	14.337.365	954.343	13.383.022	3.877.581	4.681.307	258	886.479	9.445.625	6.760.827	7.105.097	16	2.128.987	15.994.927	2.298.548	12.175.864	19.297	1.950.851	16.444.559	
MAY	14.988.318	924.722	14.063.595	4.024.344	5.000.952	193	836.301	9.861.791	7.252.167	6.995.603	16	2.571.460	16.819.246	2.424.490	11.892.301	19.059	1.967.761	16.303.810	
JUN	15.488.209	966.362	14.521.846	4.135.323	4.338.782	227	865.258	9.338.590	7.383.511	6.803.217	15	2.975.524	17.162.268	2.540.281	11.717.986	19.021	2.058.167	16.335.256	
JUL	15.967.203	957.796	15.009.407	4.358.962	4.555.430	212	992.274	9.906.879	7.627.303	6.518.696	15	3.389.311	17.545.325	2.642.399	11.636.040	18.642	2.184.043	16.481.129	
AGO	16.409.841	1.012.652	15.397.189	4.531.031	4.098.366	283	966.851	9.586.531	7.954.054	6.288.381	15	3.512.541	17.754.991	2.682.802	11.567.851	18.627	2.139.077	16.418.251	
SEP	16.672.077	1.157.435	15.514.641	4.968.760	4.057.598	359	927.186	9.950.903	7.937.831	6.296.134	15	3.465.876	17.699.856	2.933.338	11.696.354	18.469	2.148.587	16.796.749	
OCT	16.082.537	1.114.895	14.967.642	4.615.304	3.928.888	182	959.248	9.503.622	7.843.809	6.682.900	15	3.200.563	17.726.778	2.875.296	12.008.468	18.417	2.093.377	16.955.558	
NOV	15.870.398	1.108.004	14.762.394	4.477.143	3.839.282	172	1.031.494	9.348.090	7.615.895	7.161.040	15	2.929.771	17.706.722	2.978.010	12.476.298	18.417	2.038.053	17.510.779	
DIC	17.043.319	1.235.895	15.807.424	4.780.493	3.926.778	183	1.130.695	9.838.148	8.023.560	7.750.406	15	2.930.429	18.704.410	2.944.958	12.836.848	18.391	1.986.669	17.786.866	
2009																			
ENE	15.808.647	1.158.686	14.648.961	5.159.465	3.857.676	186	956.225	9.973.555	7.763.431	7.979.113	15	2.896.338	18.638.897	3.042.299	13.260.701	18.391	1.991.647	18.313.039	
FEB	15.391.408	1.202.527	14.188.881	5.101.397	4.061.592	145	896.752	10.059.887	7.875.854	8.073.960	15	2.839.987	18.789.826	3.331.688	13.607.214	18.391	1.825.775	18.783.078	
MAR	14.840.807	1.127.098	13.713.709	5.080.964	4.263.682	175	786.195	10.111.016	7.532.151	8.346.394	15	2.765.000	18.643.560	3.707.534	14.088.077	18.391	1.764.729	19.578.732	
ABR	14.840.585	1.145.060	13.695.525	4.869.703	4.336.112	175	746.711	9.952.702	7.772.776	8.534.444	15	2.498.788	18.806.023	3.809.147	14.448.164	18.391	1.705.065	19.980.767	
MAY	14.944.718	1.088.887	13.855.831	4.870.050	4.458.664	185	859.501	9.989.610	7.542.259	8.766.524	15	2.378.588	18.667.386	3.891.038	14.746.385	18.392	1.638.440	20.296.255	
JUN	15.350.321	1.320.599	14.029.722	5.511.219	4.626.445	203	537.275	10.675.143	8.463.436	9.075.135	15	2.125.457	19.664.045	4.301.778	15.005.249	18.392	1.566.177	20.891.596	
JUL	15.416.740	1.304.114	14.112.625	5.619.876	4.477.881	219	498.668	10.584.644	8.729.159	9.202.830	15	1.829.216	19.761.220	4.390.651	15.093.913	18.392	1.440.671	20.943.627	
AGO	15.516.485	1.330.723	14.185.762	5.609.380	4.797.990	248	526.373	10.935.992	9.088.969	9.528.869	15	1.869.630	20.287.811	4.690.018	15.090.099	18.392	1.317.429	21.115.938	
SEP	15.664.604	1.343.526	14.321.078	6.203.525	5.430.213	296	453.937	12.087.972	10.040.432	9.876.699	15	1.554.259	21.471.404	5.053.737	14.969.609	18.342	1.261.397	21.303.085	
OCT	16.338.611	1.387.718	14.950.893	6.682.716	5.321.168	317	363.619	12.367.820	10.056.498	10.131.558	15	1.466.119	21.654.190	5.733.337	14.769.108	18.342	1.230.582	21.751.379	
NOV	17.061.986	1.905.751	15.156.235	7.232.386	5.350.195	253	385.562	12.968.397	9.782.712	10.199.533	2	1.384.740	21.366.987	5.975.357	14.294.672	18.342	1.187.486	21.475.857	
DIC	18.892.393	1.812.855	17.079.537	7.475.144	5.376.758	448	363.595	13.215.945	10.317.438	10.308.672	2	1.412.952	22.039.064	6.860.939	14.054.297	18.342	1.093.915	22.027.493	
2010																			
ENE	18.257.128	1.863.617	16.393.511	7.776.060	5.398.922	864	309.228	13.485.075	10.820.341	10.428.567	2	1.438.066	22.686.975	7.027.142	14.027.137	18.342	1.068.081	22.141.703	

← continuación

Salidas a fin de:	OTRAS OBLIGACIONES (O) ⁽¹⁾					TÍTULOS PÚBLICOS EN PODER DEL SECTOR PRIVADO NO FINANCIERO ⁽²⁾ (TP)					M ⁴
	MN	ME	MV	UFV	TOTAL	MN	ME	MV	UFV	TOTAL	
2002	45.619	198.893	1.146	-	245.657	23.893	1.473.434	926	-	1.498.253	29.970.990
2003	52.142	152.839	1.216	-	206.197	41.766	1.877.473	993	-	1.820.232	31.831.779
2004	41.211	177.920	1.223	-	220.354	74.165	2.477.711	1.021	-	2.552.897	32.746.749
2005	63.329	199.627	1.221	53	264.229	83.207	1.804.712	1.016	-	1.888.935	36.201.889
2006	99.919	183.219	1.205	21	284.364	332.358	761.027	1.007	983.050	2.077.442	42.595.989
2007	122.063	211.192	1.110	2	334.367	597.395	294.836	961	2.114.016	3.007.208	55.247.491
2008											
ENE	90.784	185.412	1.104	2	277.301	596.301	293.294	956	2.428.417	3.318.968	56.087.985
FEB	84.180	197.790	1.098	2	283.070	635.388	313.397	951	2.649.636	3.589.371	57.565.886
MAR	83.880	179.275	1.085	1	264.241	558.264	301.158	940	2.853.883	3.714.244	57.980.179
ABR	177.832	176.660	1.070	2	355.565	586.638	287.197	927	3.048.516	3.923.278	59.546.976
MAY	126.796	172.513	1.057	3	302.309	670.331	281.118	915	3.113.758	4.066.122	61.418.673
JUN	91.787	158.432	1.044	3	252.266	733.721	278.705	904	3.496.670	4.509.999	62.121.225
JUL	98.133	168.871	1.032	4	268.040	762.796	273.455	894	3.728.714	4.765.858	63.976.638
AGO	105.237	232.979	1.028	5	338.249	657.118	269.654	890	3.922.697	4.850.359	64.356.569
SEP	138.471	227.901	1.025	8	367.405	805.320	240.536	888	4.040.912	5.087.656	65.420.209
OCT	106.584	318.705	1.022	10	426.331	777.451	216.551	885	4.012.190	5.007.077	64.627.008
NOV	109.037	300.981	1.022	12	411.052	754.424	141.400	885	4.027.465	4.924.174	64.663.210
DIC	146.795	348.117	1.039	14	495.966	776.115	137.860	885	4.091.067	5.005.927	67.638.742
2009											
ENE	131.203	305.529	1.039	16	437.787	754.129	140.975	885	4.055.768	4.951.757	66.963.995
FEB	134.192	325.947	1.039	17	461.195	810.173	118.079	885	4.041.525	4.970.662	67.253.528
MAR	104.299	306.715	1.013	19	412.045	1.087.349	100.048	885	3.898.537	5.086.819	67.545.881
ABR	118.238	283.968	1.013	20	403.241	1.179.245	80.880	885	3.829.054	5.090.065	67.928.322
MAY	110.760	324.251	1.013	22	436.046	950.622	65.204	885	3.546.235	4.562.946	67.825.074
JUN	178.971	315.605	1.013	24	495.613	942.306	42.552	885	3.473.093	4.458.837	70.214.957
JUL	169.862	330.591	1.013	25	500.491	1.197.909	27.999	885	3.332.003	4	

CUADRO N° 5

AGREGADOS MONETARIOS ⁽¹⁾

(En miles de bolivianos)

Saldos a fin de:	M1	M'1	M2	M'2	M3	M'3	M4	M'4
2000	3.287.091	6.405.864	3.617.308	12.677.897	3.798.176	27.263.658	3.803.031	28.012.989
2001	3.708.631	7.532.819	4.151.093	15.366.510	4.294.843	29.159.635	4.331.807	31.341.361
2002	3.908.151	8.115.309	4.291.353	15.438.647	4.408.196	28.472.737	4.432.089	29.970.990
2003	4.531.732	9.206.097	5.050.639	18.218.950	5.219.511	29.911.547	5.261.277	31.831.779
2004	5.257.838	9.371.503	6.392.187	16.279.274	6.763.724	30.193.852	6.837.889	32.746.749
2005	7.430.776	11.483.333	9.356.559	19.580.788	10.205.493	34.312.955	10.288.700	36.201.889
2006	10.751.938	14.891.044	14.161.117	25.237.424	15.783.385	40.518.547	17.098.793	42.595.989
2007								
ENE	10.325.152	14.689.327	13.670.214	25.064.931	15.486.268	40.706.161	16.800.609	42.770.924
FEB	10.455.733	14.949.043	13.889.273	25.564.866	15.795.902	41.464.987	17.205.118	43.555.354
MAR	10.676.161	15.373.214	14.248.936	26.245.355	16.261.694	42.520.148	17.739.207	44.615.843
ABR	10.973.932	15.537.614	14.496.390	26.451.338	16.502.303	42.738.866	18.113.782	44.994.446
MAY	11.351.251	16.205.940	15.214.368	27.625.564	17.325.864	44.200.590	19.129.168	46.637.116
JUN	12.028.751	17.117.641	15.972.470	28.764.412	18.265.367	45.593.430	20.163.445	48.072.165
JUL	12.428.363	17.371.418	16.720.568	29.224.803	19.254.109	46.179.447	21.264.529	48.713.534
AGO	13.395.866	18.084.397	18.491.094	30.581.211	21.118.931	47.330.270	23.228.786	49.866.310
SEP	14.019.232	18.667.445	19.385.035	31.521.821	22.127.613	48.340.190	24.503.415	51.118.739
OCT	14.477.425	18.984.775	20.065.312	32.228.771	22.964.383	49.086.735	25.538.768	52.017.069
NOV	15.224.452	19.563.460	21.123.801	32.990.157	24.178.656	49.722.562	26.885.414	52.750.032
DIC	17.097.609	21.325.531	24.061.850	35.604.904	27.364.081	52.240.283	30.075.471	55.247.491
2008								
ENE	16.780.140	21.414.831	24.000.179	36.126.260	27.585.573	52.769.018	30.610.291	56.087.985
FEB	17.187.978	21.940.682	25.117.253	37.236.512	28.949.492	53.966.514	32.234.516	57.565.886
MAR	17.325.296	22.066.182	25.532.959	37.606.285	29.642.377	54.265.935	33.054.524	57.980.179
ABR	18.147.082	22.828.647	27.036.896	38.823.574	31.464.130	55.623.698	35.099.284	59.546.976
MAY	18.924.241	23.925.386	28.747.868	40.744.632	33.268.857	57.350.551	37.052.946	61.416.673
JUN	19.522.428	23.861.436	29.881.463	41.023.704	34.571.701	57.611.225	38.802.092	62.121.225
JUL	20.360.643	24.916.285	31.387.257	42.461.610	36.311.836	59.210.780	40.803.346	63.976.638
AGO	20.895.071	24.993.720	32.361.666	42.748.711	37.298.787	59.506.210	41.878.601	64.356.569
SEP	21.410.588	25.468.544	32.814.295	43.168.400	38.034.699	60.332.553	42.880.931	65.420.209
OCT	20.542.194	24.471.264	31.586.567	42.198.042	36.661.844	59.619.931	41.451.485	64.627.008
NOV	20.271.030	24.110.484	30.816.696	41.817.206	35.941.808	59.739.036	40.723.697	64.663.210
DIC	21.718.612	25.645.572	32.672.600	44.349.982	37.751.037	62.632.815	42.618.219	67.638.742
2009								
ENE	20.764.654	24.622.516	31.424.422	43.261.412	36.589.587	62.012.238	41.399.484	66.963.995
FEB	20.187.030	24.248.767	30.902.882	43.038.594	36.194.564	62.282.866	41.046.262	67.253.528
MAR	19.560.868	23.824.725	29.858.019	42.468.285	35.434.599	62.459.062	40.420.486	67.545.881
ABR	19.311.939	23.848.227	29.583.503	42.454.250	35.215.975	62.838.257	40.224.274	67.928.322
MAY	19.384.383	23.844.441	29.305.230	42.531.827	34.946.490	63.263.128	39.443.346	67.826.074
JUN	20.078.217	24.704.865	30.667.112	44.368.911	36.714.062	65.756.120	41.129.462	70.214.957
JUL	20.219.169	24.697.269	30.777.544	44.458.489	36.777.753	65.902.607	41.307.665	70.461.403
AGO	20.323.514	25.121.753	31.082.110	45.409.234	37.217.566	67.017.582	41.480.677	71.309.145
SEP	20.978.540	26.409.050	32.573.230	47.880.454	39.094.898	69.754.989	43.325.599	74.010.712
OCT	21.997.228	27.318.713	33.519.844	48.972.903	40.647.328	71.234.697	44.818.044	75.430.442
NOV	22.774.184	28.124.632	33.941.636	49.491.619	41.326.675	71.559.044	45.699.828	75.954.439
DIC	24.918.277	30.295.483	36.648.666	52.334.546	44.810.772	74.984.550	48.994.246	79.190.984
2010								
ENE	24.478.799	29.878.586	36.737.206	52.565.562	45.087.035	75.325.719	49.260.017	79.521.661

FUENTE : BANCO CENTRAL DE BOLIVIA - AUTORIDAD DE SUPERVISIÓN DEL SISTEMA FINANCIERO
 ELABORACIÓN : BANCO CENTRAL DE BOLIVIA - ASESORÍA DE POLÍTICA ECONÓMICA - SECTOR MONETARIO Y FISCAL
 NOTAS : (1) Los agregados monetarios se construyen con base en el cuadro N° 4

M1 = C + Dmn + Dufv
M'1 = C + Dmn + Dme + Dmv + Dufv
M2 = C + Dmn + Amn + Aufv
M'2 = C + Dmn + Dme + Dmv + Dufv + Amn + Ame + Amv + Aufv
M3 = C + Dmn + Dufv + Amn + Aufv + Pmn + Pufv + Omn + Oufv
M'3 = C + Dmn + Dme + Dmv + Dufv + Amn + Ame + Amv + Aufv + Pmn + Pufv + Pme + Pmv + Omn + Ome + Omv + Oufv
M4 = C + Dmn + Dme + Dmv + Dufv + Amn + Ame + Amv + Aufv + Pmn + Pufv + Pme + Pmv + Omn + Ome + Omv + Oufv + TPmn + TPme + TPmv + TPufv

CUADRO N° 6

FINANCIAMIENTO CONCEDIDO POR EL BANCO CENTRAL AL SECTOR PÚBLICO

(En miles de bolivianos)

Saldo a fin de:	GOBIERNO CENTRAL			SEGURIDAD SOCIAL			GOBIERNOS LOCALES Y REGIONALES			EMPRESAS PÚBLICAS			T O T A L		
	Crédito	Depósitos	Crédito	Depósitos	Crédito	Depósitos	Crédito	Depósitos	Crédito	Depósitos	Crédito	Crédito	Depósitos	Crédito	
	Bruto		Neto		Bruto										Neto
a	b	c = a - b	a	b	c = a - b	a	b	c = a - b	a	b	c = a - b	a	b	c = a - b	
2000	4.660.549	3.303.446	1.357.102	256.199	(256.199)		486.454	(486.454)		285.798	(285.798)	4.660.549	4.331.897	328.651	
2001	5.436.458	3.448.464	1.987.995	169.458	(169.458)		684.828	(684.828)		480.408	(480.408)	5.436.458	4.783.158	653.301	
2002	6.492.060	3.134.603	3.357.457	108.263	(108.263)		898.438	(898.438)		160.618	(160.618)	6.492.060	4.301.923	2.190.137	
2003	7.252.575	3.491.024	3.761.551	185.455	(185.455)		1.194.276	(1.194.276)		119.365	(119.365)	7.252.575	4.990.119	2.262.455	
2004	7.865.811	4.009.374	3.856.438	296.846	(296.846)		1.514.056	(1.514.056)		140.505	(140.505)	7.865.811	5.960.780	1.905.031	
2005	8.025.202	3.833.587	4.191.615	306.019	(306.019)		3.092.647	(3.092.647)		104.857	(104.857)	8.025.202	7.337.110	688.091	
2006	6.220.472	5.894.684	325.788	440.701	(440.701)		4.732.336	(4.732.336)		1.299.489	(1.299.489)	6.220.472	12.367.211	(6.146.739)	
2007	6.510.751	7.556.345	(1.045.593)	670.383	(670.383)		5.703.721	(5.703.721)		642.107	(642.107)	6.510.751	14.572.555	(8.061.803)	
2008															
ENE	6.549.663	7.905.303	(1.355.640)	747.161	(747.161)		5.778.826	(5.778.826)		683.359	(683.359)	6.549.663	15.114.648	(8.564.986)	
FEB	6.582.894	8.405.775	(1.822.882)	841.522	(841.522)		6.016.358	(6.016.358)		740.250	(740.250)	6.582.894	16.003.906	(9.421.012)	
MAR	6.621.174	9.173.951	(2.552.777)	890.638	(890.638)		6.372.460	(6.372.460)		757.705	(757.705)	6.621.174	17.194.753	(10.573.580)	
ABR	6.804.915	8.937.739	(2.132.824)	925.705	(925.705)		6.679.820	(6.679.820)		1.447.680	(1.447.680)	6.804.915	17.990.944	(11.186.029)	
MAY	6.986.925	8.154.540	(1.167.615)	985.463	(985.463)		6.734.440	(6.734.440)		2.297.278	(2.297.278)	6.986.925	18.171.721	(11.184.797)	
JUN	7.097.212	8.172.424	(1.075.212)	1.047.248	(1.047.248)		6.233.701	(6.233.701)		3.493.713	(3.493.713)	7.097.212	18.947.086	(11.849.874)	
JUL	8.217.459	10.098.862	(1.881.403)	1.109.202	(1.109.202)		6.379.260	(6.379.260)		3.711.085	(3.711.085)	8.217.459	21.298.409	(13.080.950)	
AGO	8.214.145	10.396.915	(2.182.770)	1.068.836	(1.068.836)		6.638.871	(6.638.871)		4.080.747	(4.080.747)	8.214.145	22.185.370	(13.971.225)	
SEP	8.212.357	9.781.366	(1.569.010)	1.100.230	(1.100.230)		6.674.173	(6.674.173)		4.605.325	(4.605.325)	8.212.357	22.161.093	(13.948.737)	
OCT	8.620.587	10.752.137	(2.131.550)	1.113.672	(1.113.672)		6.872.315	(6.872.315)		3.459.994	(3.459.994)	8.620.587	22.198.118	(13.577.531)	
NOV	8.762.630	11.256.030	(2.493.400)	1.152.227	(1.152.227)		6.982.251	(6.982.251)		3.161.527	(3.161.527)	8.762.630	22.552.035	(13.789.405)	
DIC	8.909.854	10.207.425	(1.297.571)	1.071.736	(1.071.736)		6.060.150	(6.060.150)		3.502.400	(3.502.400)	8.909.854	20.841.712	(11.931.858)	
2009															
ENE	9.047.580	10.850.505	(1.802.925)	1.133.287	(1.133.287)		6.045.903	(6.045.903)		3.582.120	(3.582.120)	9.047.580	21.611.815	(12.564.235)	
FEB	9.114.654	11.614.693	(2.500.039)	1.145.458	(1.145.458)		6.303.659	(6.303.659)		3.207.860	(3.207.860)	9.114.654	22.271.670	(13.157.015)	
MAR	9.120.921	12.328.273	(3.207.352)	1.142.223	(1.142.223)		6.452.894	(6.452.894)		3.191.629	(3.191.629)	9.120.921	23.115.019	(13.994.098)	
ABR	9.141.520	15.250.470	(6.108.950)	1.150.206	(1.150.206)		6.450.785	(6.450.785)		1.383.008	(1.383.008)	9.141.520	24.234.469	(15.092.949)	
MAY	9.175.456	16.317.596	(7.142.140)	1.190.690	(1.190.690)		6.335.290	(6.335.290)		1.543.685	(1.543.685)	9.175.456	25.387.261	(16.211.805)	
JUN	9.203.369	16.171.474	(6.968.105)	1.266.332	(1.266.332)		6.197.787	(6.197.787)		1.212.852	(1.212.852)	9.203.369	24.848.445	(15.645.075)	
JUL	9.221.720	17.226.549	(8.004.829)	1.326.306	(1.326.306)		5.973.923	(5.973.923)		1.252.786	(1.252.786)	9.221.720	25.779.585	(16.557.845)	
AGO	9.464.105	17.494.071	(8.029.965)	1.332.882	(1.332.882)		5.953.207	(5.953.207)		969.194	(969.194)	9.464.105	25.749.353	(16.285.248)	
SEP	9.508.040	16.941.284	(7.433.244)	1.393.821	(1.393.821)		5.892.335	(5.892.335)		1.122.619	(1.122.619)	9.508.040	25.350.058	(15.842.018)	
OCT	9.516.367	15.724.378	(6.208.011)	1.428.267	(1.428.267)		5.830.944	(5.830.944)		1.402.383	(1.402.383)	9.516.367	24.385.972	(14.869.605)	
NOV	9.523.905	15.596.730	(6.072.825)	1.509.197	(1.509.197)		5.698.928	(5.698.928)		1.529.211	(1.529.211)	9.523.905	24.334.065	(14.810.161)	
DIC	9.529.623	13.821.054	(4.291.430)	1.448.086	(1.448.086)		4.904.529	(4.904.529)		1.393.816	(1.393.816)	9.529.623	21.567.485	(12.037.862)	
2010															
ENE	9.535.059	13.878.444	(4.343.384)	1.549.651	(1.549.651)		4.813.349	(4.813.349)		1.339.941	(1.339.941)	9.535.059	21.581.385	(12.046.326)	

FUENTE: BANCO CENTRAL DE BOLIVIA - SUBGERENCIA DE CONTABILIDAD
 ELABORACIÓN: BANCO CENTRAL DE BOLIVIA - ASESORÍA DE POLÍTICA ECONÓMICA - SECTOR MONETARIO Y FISCAL

CUADRO N° 7

CUENTAS MONETARIAS DE BANCOS ¹
CORRESPONDIENTE AL 31 DE ENERO DE 2010 ^P

Tipo de cambio : 6,97

(En millones de bolivianos)

	CONSOLIDADO				
	MN	ME	MV	UFV	TOTAL
I. ACTIVOS EXTERNOS NETOS	9,1	9.198,6	0,2		9.207,8
Activos Externos	9,1	9.301,4	0,2		9.310,7
Pasivos Externos de Corto Plazo		-102,8			-102,8
II. ACTIVOS EXTERNOS NETOS DE MEDIANO Y LARGO PLAZO	-7,2	-916,7	-9,3		-933,1
Otros Activos Externos		38,1			38,1
Pasivos Externos de Mediano y Largo Plazo	-7,2	-954,8	-9,3		-971,3
III. RESERVAS BANCARIAS	11.892,0	2.162,7	0,9	2.837,8	16.893,4
Caja	1.617,8			0,0	1.617,8
Encaje Legal	7.865,6	2.162,7	0,9	115,9	10.145,1
Inversiones Financieras en el BCB	1.360,5			2.535,4	3.895,8
Otros Depósitos en el BCB	49,5				49,5
Fondos RAL	998,6			186,5	1.185,1
IV. CRÉDITO INTERNO NETO	10.140,7	15.083,1	-1,6	77,7	25.299,9
Sector Público (Neto)	1.195,6	53,8	4,6	131,8	1.385,9
Crédito	201,4	24,6	4,6		230,6
Títulos valores del sector público no financiero	1.106,6	29,3		131,8	1.267,7
Obligaciones	-112,4	-0,1			-112,5
Sector Privado (Crédito Bruto)	11.286,2	19.188,1	262,9	15,0	30.752,1
Créditos	11.278,1	19.068,8	262,9	9,2	30.619,0
Cartera Vigente	11.147,5	16.194,7	8,8	7,4	27.358,3
Cartera Vencida	37,3	588,2	0,0	0,0	625,5
Cartera en Ejecución	93,4	2.286,0	254,1	1,8	2.635,2
Inversiones	8,0	119,2		5,8	133,1
Otros Activos y Pasivos Netos	-2.341,1	-4.158,9	-269,1	-69,1	-6.838,1
Previsión para inversiones financieras	-2,9	-113,1		-2,2	-118,3
Inversiones Reales	1.897,0	110,3			2.007,4
Efectivos a Cobrar	273,2	192,0	0,3	48,5	514,2
Flujo Intersectorial	-260,8	-557,4	-5,6	1,3	-822,5
Patrimonial	-2.830,4	18,7	3,5		-2.808,2
Provisiones y Previsiones	-1.476,3	-3.319,4	-252,3	-5,3	-5.053,3
Depósito previo-Importaciones en el BCB (\$us Conv.)					
Otros Depósitos Restringidos	-547,7	-877,1	-0,1	-77,9	-1.502,8
Otros Neto	606,8	387,1	-15,0	-33,4	945,6
V. OBLIGACIONES CON EL BANCO CENTRAL	2,0	1.472,9	518,1		1.993,0
VI. OBLIGACIONES CON EL FONDESIF ²		403,6		2,2	405,8
VII. OBLIGACIONES CON BANCOS DE SEGUNDO PISO	170,3	253,4	141,9		565,6
IX. OBLIGACIONES CON EL SECTOR PRIVADO Y CON PARTICIPACIÓN EST	20.717,0	24.132,5	20,1	2.634,0	47.503,6
Depósitos Vista	7.743,3	5.384,5	0,9	309,2	13.437,8
Depósitos en Cuentas de Ahorro	7.584,7	8.124,9	0,0	1.279,8	16.989,3
Depósitos a Plazo	5.165,4	10.279,3	18,3	1.045,0	16.508,0
Otros Depósitos	223,7	343,9	0,9	0,0	568,4

FUENTE : BALANCES MENSUALES DE BANCOS COMERCIALES Y EN LIQUIDACIÓN
 ELABORACIÓN : BANCO CENTRAL DE BOLIVIA - ASESORÍA DE POLÍTICA ECONÓMICA - SECTOR MONETARIO Y FISCAL
 NOTAS : ¹ Incluye Bancos en liquidación: Sur, Cochabamba, BIDESa, del Estado, BAB, BMB y BAFINSA
² Se restituye la cartera comprada por el BCB al BBA y por el FONDESIF al BHN y al BBA.
^P Preliminar.

CUADRO N° 8

**CUENTAS MONETARIAS DE INSTITUCIONES FINANCIERAS NO BANCARIAS
CORRESPONDIENTE AL: 31 DE ENERO DE 2010^P**

Tipo de cambio : 6,97

(En millones de bolivianos)

	CONSOLIDADO				TOTAL
	MN	ME	MV	UFV	
I. ACTIVOS EXTERNOS NETOS		1.196,5	0,0		1.196,5
Activos Externos		1.196,5	0,0		1.196,5
Pasivos Externos de Corto Plazo					
II. ACTIVOS EXTERNOS NETOS DE MEDIANO Y LARGO PLAZO	-41,9	-712,4			-754,3
Otros Activos Externos		0,1			0,1
Pasivos Externos de Mediano y Largo Plazo	-41,9	-712,4			-754,3
III. RESERVAS BANCARIAS	1.554,2	270,9	0,0	165,2	1.990,3
Caja	245,8				245,8
Encaje Legal	967,3	270,2	0,0	9,7	1.247,2
Inversiones Financieras en el BCB	35,2	0,7		136,8	172,7
Otros Depósitos en el BCB					
Fondos RAL	305,9			18,7	324,7
IV. CRÉDITO INTERNO NETO	3.538,3	5.730,1	1,7	53,2	9.323,3
Sector Público (Neto)	298,8	1,2	0,0	1,1	301,1
Crédito	34,4		0,0		34,4
Títulos valores del sector público no financiero	349,8	1,8		1,1	352,6
Obligaciones	-85,4	-0,6	0,0	0,0	-86,0
Sector Privado (Crédito Bruto)	4.157,6	6.131,0	8,7	6,3	10.303,6
Créditos	4.146,4	6.121,3	8,6	6,3	10.282,6
Cartera Vigente	4.087,7	5.968,0	1,6	6,3	10.063,5
Cartera Vencida	38,0	39,5	0,5		77,9
Cartera en Ejecución	20,8	113,8	6,5		141,1
Inversiones	11,2	9,7	0,0		21,0
Otros Activos y Pasivos Netos	-918,2	-402,1	-6,9	45,9	-1.281,4
Previsión para inversiones financieras	-1,3	-2,6		-0,5	-4,3
Inversiones Reales	368,8	0,0			368,8
Efectivos a Cobrar	70,1	62,4	0,0	0,6	133,1
Flujo Intersectorial	813,1	294,3		18,1	1.125,5
Patrimonial	-1.959,8				-1.959,8
Provisiones y Previsiones	-385,0	-662,5	-10,2	-0,1	-1.057,8
Depósito previo-Importaciones en el BCB (\$us Conv.)					
Otros Depósitos Restringidos	-48,4	-168,6		-0,2	-217,2
Otros Neto	224,3	74,8	3,3	27,9	330,3
V. OBLIGACIONES CON EL BANCO CENTRAL		0,0			0,0
VI. OBLIGACIONES CON EL FONDESIF		33,8		1,9	35,6
VII. OBLIGACIONES CON BANCOS DE SEGUNDO PISO	84,8	205,3	1,5		291,7
VIII. OBLIGACIONES CON EL SECTOR PRIVADO Y CON PARTICIPACIÓN EST	5.160,1	6.086,0		182,4	11.428,5
Depósitos Vista	32,8	14,5			47,3
Depósitos en Cuentas de Ahorro	3.235,7	2.303,7		158,3	5.697,6
Depósitos a Plazo	1.861,8	3.747,8		24,1	5.633,7
Otros Depósitos	29,9	20,0			49,9

FUENTE : BALANCES MENSUALES DE MUTUALES, COOPERATIVAS Y FONDOS FINANCIEROS

ELABORACIÓN : BANCO CENTRAL DE BOLIVIA - ASESORÍA DE POLÍTICA ECONÓMICA - SECTOR MONETARIO Y FISCAL

^P Preliminar.

CUADRO N° 9

Cuentas Monetarias de Otras Sociedades Financieras ¹

	(En millones de bolivianos)															
	Dic-07	Mar-08	Jun-08	Sep-08	Dic-08	Ene-09	Feb-09	Mar-09	Abr-09	May-09	Jun-09	Jul-09	Ago-09	Sep-09	Oct-09	Nov-09
							p	p	p	p				p	p	p
I. ACTIVOS EXTERNOS	540,6	474,0	481,8	-20,8	16,9	-6,2	-16,5	-18,8	-23,0	-10,3	-10,7	-7,2	-17,6	-23,8	-25,1	-15,4
Activos externos	640,2	587,6	596,2	124,8	136,0	135,4	133,1	145,9	156,1	186,5	192,8	251,6	221,7	213,7	185,1	182,0
Obligaciones externas	99,6	113,6	114,4	145,6	119,1	141,6	149,6	164,7	179,1	196,8	203,5	258,8	239,3	237,6	210,1	197,3
II. ACTIVOS INTERNOS	24.970,8	26.084,4	27.623,3	29.509,4	30.952,8	31.346,4	31.786,3	31.772,7	31.774,8	31.787,7	31.808,1	34.151,2	34.577,2	34.567,0	34.573,0	34.575,5
Activos frente a sociedades de der	4.331,5	4.225,6	4.419,5	5.237,1	5.944,6	6.016,3	6.278,0	6.276,6	6.276,2	6.374,8	6.398,2	8.124,3	7.996,0	8.020,9	8.050,4	8.075,6
Caja	9,9	18,5	19,2	8,4	12,8	13,5	9,5	10,6	8,5	14,3	8,7	12,3	8,6	10,0	10,9	19,0
Depósitos	3.543,6	3.476,6	3.701,0	4.476,9	5.048,9	5.083,2	5.324,0	5.322,3	5.305,3	5.319,2	5.300,1	6.051,8	5.872,3	5.821,9	5.805,5	5.819,9
Inversiones	778,1	730,5	699,3	751,8	882,9	919,6	944,5	943,7	962,3	1.041,4	1.089,4	2.060,2	2.115,1	2.189,0	2.234,0	2.236,7
Préstamos	0,0	0,0	0,0	0,0	0,0	0,0	0,0	0,0	0,0	0,0	0,0	0,0	0,0	0,0	0,0	0,0
Banco Central de Bolivia	1.214,9	2.054,2	2.973,7	3.529,6	3.728,5	3.790,9	3.815,7	3.809,8	3.800,6	3.735,7	3.679,9	3.680,6	4.024,9	4.020,0	4.013,5	4.013,5
Crédito	1.214,9	2.054,2	2.973,7	3.529,6	3.728,5	3.790,9	3.815,7	3.809,8	3.800,6	3.735,7	3.679,9	3.680,6	4.024,9	4.020,0	4.013,5	4.013,5
Obligaciones	0,0	0,0	0,0	0,0	0,0	0,0	0,0	0,0	0,0	0,0	0,0	0,0	0,0	0,0	0,0	0,0
Gobierno Central	16.913,8	16.885,2	17.308,1	17.369,3	17.566,2	17.769,8	17.929,7	17.914,8	17.895,8	17.863,9	17.895,8	19.294,9	19.560,6	19.516,7	19.491,0	19.491,0
Crédito	16.913,8	16.885,2	17.308,1	17.369,3	17.566,2	17.769,8	17.929,7	17.914,8	17.895,8	17.863,9	17.895,8	19.294,9	19.560,6	19.516,7	19.491,0	19.491,0
Obligaciones	0,0	0,0	0,0	0,0	0,0	0,0	0,0	0,0	0,0	0,0	0,0	0,0	0,0	0,0	0,0	0,0
Crédito a otros sectores	2.510,6	2.919,4	2.922,0	3.373,5	3.713,4	3.769,3	3.762,9	3.771,5	3.802,2	3.813,3	3.834,2	3.051,4	2.995,7	3.009,5	3.018,1	2.995,3
Gobiernos Locales	0,0	0,0	0,0	0,0	67,5	68,0	68,4	68,4	68,4	68,4	68,4	68,4	69,7	69,7	69,7	69,7
Empresas publicas	2,5	6,0	7,0	7,8	2,6	2,4	2,2	2,0	1,9	2,1	2,2	3,4	3,5	3,5	0,5	0,5
Otras sociedades no financiera	2.310,0	2.766,2	2.788,3	3.278,1	3.553,5	3.610,8	3.603,8	3.614,0	3.630,7	3.627,6	3.630,8	2.830,3	2.763,5	2.764,3	2.770,8	2.749,0
Otros sectores residentes	198,1	147,2	126,6	87,5	89,9	88,2	88,5	87,1	101,1	115,2	132,8	149,4	159,1	172,1	177,1	176,2
III. OBLIGACIONES	25.511,4	26.558,4	28.105,1	29.488,6	30.969,7	31.340,2	31.769,8	31.753,9	31.751,8	31.777,4	31.797,4	34.144,3	34.559,6	34.543,2	34.547,9	34.560,1
Reservas técnicas de seguro	25.032,5	26.114,6	27.525,2	28.883,3	30.336,4	30.679,8	31.134,5	31.137,4	31.161,8	31.165,3	31.181,4	33.502,4	33.915,9	33.891,0	33.892,8	33.865,6
Otras partidas netas	535,7	487,0	609,9	645,7	708,2	727,7	695,0	677,1	651,5	680,8	671,7	698,8	716,1	731,2	695,3	750,3
Flujo intersectorial	-56,8	-43,2	-29,9	-40,4	-74,9	-67,3	-59,7	-60,5	-61,5	-68,7	-55,7	-56,9	-72,4	-79,0	-40,2	-55,8

FUENTE : Autoridad de Supervisión del Sistema Financiero - Ministerio de Economía y Finanzas Públicas

ELABORACIÓN : BCB - Asesoría de Política Económica - Sector Monetario y Fiscal

NOTAS : * Incluye AFPs y Compañías de Seguro

: p cifras preliminares

FUENTES Y USOS DE FONDOS, CONSOLIDADO DEL SISTEMA BANCARIO¹

(Saldos en millones de dólares)

	2007	2008	2009												2010	VARIACIONES ABSOLUTAS		
	DIC	DIC	ENE	FEB	MAR	ABR	MAY	JUN	JUL	AGO	SEP	OCT	NOV	DIC	ENE	mensual	acumulado	12 meses
FUENTE DE FONDOS	5.729,7	7.475,3	7.527,4	7.589,7	7.638,1	7.757,0	7.741,6	7.997,3	7.971,6	8.090,5	8.450,7	8.557,9	8.621,9	8.789,7	8.873,1	83,4	83,4	1.345,7
DEPOSITOS DEL SECTOR PRIVADO	4.078,1	5.460,0	5.520,3	5.613,2	5.683,9	5.714,7	5.725,0	6.017,1	5.989,3	6.090,4	6.434,6	6.510,5	6.504,8	6.873,7	6.800,9	127,2	127,2	1.280,6
Vista	1.082,2	1.407,3	1.427,6	1.440,4	1.447,7	1.425,2	1.429,7	1.527,5	1.513,6	1.564,5	1.728,8	1.768,8	1.854,8	1.889,1	1.925,0	36,9	36,9	498,5
Cuentas de Ahorros	1.377,9	2.063,8	2.050,4	2.073,4	2.044,8	2.059,3	2.031,4	2.153,0	2.157,8	2.210,3	2.354,7	2.351,1	2.296,1	2.360,4	2.437,0	76,6	76,6	386,6
Depositos a Plazo Fijo	1.581,9	1.925,0	1.984,1	2.039,4	2.137,0	2.178,1	2.205,8	2.270,1	2.250,3	2.249,5	2.273,8	2.322,9	2.275,4	2.343,0	2.357,6	14,7	14,7	373,5
Otros depósitos	36,1	63,9	58,1	60,1	54,3	52,1	58,0	66,5	67,7	66,0	77,4	67,7	78,6	81,2	80,2	-1,0	-1,0	22,1
PASIVOS CON EL SECTOR PUBLICO	14,9	23,1	33,5	41,8	26,5	66,7	17,6	14,7	15,0	16,9	16,9	19,7	19,8	18,9	24,6	5,7	5,7	-8,9
Cheq.Func.Púb.Tributos	11,6	18,3	27,2	36,3	20,5	60,2	12,0	8,9	8,3	9,2	9,5	10,8	10,4	10,4	16,1	5,7	5,7	-11,1
Cuentas Corrientes Fiscales	0,0	0,0	0,0	0,0	0,0	0,0	0,0	0,0	0,0	0,0	0,0	0,0	0,0	0,0	0,0	0,0	0,0	0,0
Otros obligaciones por pagar	3,3	4,8	6,3	5,5	5,9	6,5	5,5	5,7	6,6	7,7	7,4	8,8	9,1	8,4	6,4	-2,1	-2,1	0,1
Depositos caja de ahorro y plazo fijo fiscales	0,0	0,0	0,0	0,0	0,0	0,0	0,0	0,0	0,0	0,0	0,0	0,0	0,0	2,1	2,1	0,0	0,0	2,1
PASIVOS CON EL FONDESIF	39,1	8,4	4,1	7,5	3,9	2,1	5,8	3,9	2,7	2,4	1,8	2,1	2,1	2,7	2,9	0,2	0,2	-1,2
Oblig. c/ B.C.B. a plazo	39,1	8,4	4,1	7,5	3,9	2,1	5,8	3,9	2,7	2,4	1,8	2,1	2,1	2,7	2,9	0,2	0,2	-1,2
Obligaciones c/ BCB a la vista	0,0	0,0	0,0	0,0	0,0	0,0	0,0	0,0	0,0	0,0	0,0	0,0	0,0	0,0	0,0	0,0	0,0	0,0
PASIVOS CON EL FONDESIF	16,5	14,8	14,8	14,8	14,8	14,8	14,8	14,8	14,8	14,8	14,8	14,8	14,8	14,8	14,8	0,0	0,0	-0,1
Oblig. c/ FONDESIF a plazo	16,5	14,8	14,8	14,8	14,8	14,8	14,8	14,8	14,8	14,8	14,8	14,8	14,8	14,8	14,8	0,0	0,0	-0,1
Obligaciones c/ FONDESIF a la vista	0,0	0,0	0,0	0,0	0,0	0,0	0,0	0,0	0,0	0,0	0,0	0,0	0,0	0,0	0,0	0,0	0,0	0,0
PASIVOS CON BANCOS DE SEGUNDO PISO	92,5	76,2	72,0	70,4	70,9	69,2	66,5	62,8	59,5	59,0	54,2	57,9	60,2	62,5	60,8	-1,7	-1,7	-11,3
Oblig. c/ bancos de segundo piso a plazo	92,5	76,2	72,0	70,4	70,9	69,2	66,5	62,8	59,5	59,0	54,2	57,9	60,2	62,5	60,8	-1,7	-1,7	-11,3
Obligaciones c/ bancos de segundo piso a la vista	0,0	0,0	0,0	0,0	0,0	0,0	0,0	0,0	0,0	0,0	0,0	0,0	0,0	0,0	0,0	0,0	0,0	0,0
PASIVOS EXTERNOS	138,3	197,9	196,3	186,1	178,3	172,4	179,2	171,9	170,4	168,8	164,2	156,3	149,7	156,8	153,4	-3,4	-3,4	-42,9
A corto plazo	15,4	19,9	14,9	17,5	12,8	7,8	15,9	19,5	20,2	18,6	15,4	15,8	10,8	15,1	14,1	-1,0	-1,0	-0,9
A mediano plazo	123,0	178,0	181,3	168,6	165,5	164,6	163,3	152,3	150,2	148,9	140,5	138,9	141,7	139,4	139,4	-2,4	-2,4	-42,0
PATRIMONIO	519,4	666,4	637,5	610,8	620,0	620,4	630,8	643,6	652,3	666,7	691,4	704,4	717,3	737,3	698,4	-38,9	-38,9	60,9
Capital, reservas y otros	420,6	547,4	551,9	578,7	586,4	586,4	586,4	589,9	589,9	589,9	601,9	602,2	602,9	602,9	616,4	13,5	13,5	64,5
Cuentas de Resultado	98,8	119,0	85,6	32,1	33,6	34,0	44,5	53,7	62,4	76,8	89,5	102,2	114,4	134,4	82,1	-52,4	-52,4	-3,6
OTROS PASIVOS	830,8	1.028,5	1.048,9	1.045,1	1.039,9	1.096,8	1.101,9	1.068,6	1.067,7	1.071,4	1.072,8	1.092,3	1.153,5	1.123,0	1.117,3	-5,7	-5,7	68,4
Operaciones entre entidades financieras del país	114,8	252,5	248,0	245,1	236,9	283,2	237,8	227,2	220,8	215,1	214,6	229,2	244,4	229,9	225,4	-4,5	-4,5	-22,6
Otros financiamientos internos	0,0	0,0	0,0	0,0	0,0	0,0	0,0	0,0	0,0	0,0	0,0	0,0	0,0	0,0	0,0	0,0	0,0	0,0
Diversas	32,4	28,4	43,1	41,9	33,2	41,9	53,2	30,0	34,0	42,0	32,0	32,5	81,8	68,8	86,6	17,8	17,8	43,6
Previsiones, cargos financieros, otros	474,6	551,2	558,9	563,2	576,1	578,7	594,4	596,1	598,9	604,4	612,7	607,8	606,7	600,3	590,0	-10,3	-10,3	31,1
Depósitos Restringidos	139,5	196,4	199,0	194,9	193,7	192,9	216,5	215,2	214,0	209,9	213,4	222,9	220,6	223,9	215,3	-8,6	-8,6	16,3
USO DE FONDOS	5.729,7	7.475,3	7.527,4	7.589,7	7.638,1	7.757,0	7.741,6	7.997,3	7.971,6	8.090,5	8.450,7	8.557,9	8.621,9	8.789,7	8.873,1	83,4	83,4	1.345,7
ACTIVOS EXTERNOS	685,1	835,8	771,3	918,4	900,0	965,2	1.011,3	1.057,3	1.095,6	1.161,5	1.326,7	1.268,0	1.279,3	1.337,9	1.334,9	-3,0	-3,0	563,7
Billetes y Monedas Extranjeras	114,8	119,3	129,0	121,0	122,4	121,1	119,9	135,1	133,5	134,3	134,3	126,6	141,1	141,8	134,7	-7,2	-7,2	5,6
Bancos y Corresp. Exterior	91,6	127,9	99,4	97,8	85,0	110,7	117,1	83,7	110,3	123,2	196,9	113,6	100,7	140,1	97,8	-42,3	-42,3	-1,6
Oficina Matriz y Sucurs. exterior	18,6	2,7	2,1	2,9	2,9	1,3	4,5	5,1	6,1	3,0	7,0	2,3	1,7	2,0	0,5	-1,5	-1,5	-1,7
Inversiones financieras en el exterior	200,5	260,5	222,9	225,5	216,6	225,7	261,1	298,2	312,9	332,9	396,6	422,6	441,3	464,5	532,7	68,2	68,2	309,8
Participación en Entidades del Exterior	0,2	0,2	0,2	0,2	0,2	0,2	0,2	0,2	0,2	0,2	0,2	0,2	0,2	0,2	0,2	0,0	0,0	0,0
Cartera (órdenes de pago contra el exterior)	0,0	0,0	0,0	0,0	0,0	0,0	0,0	0,0	0,0	0,0	0,0	0,0	0,0	0,0	0,0	0,0	0,0	0,0
Fondos RAL	259,4	325,2	317,6	471,0	472,8	506,0	508,4	535,0	532,6	567,8	591,6	602,7	594,3	589,2	569,0	-20,2	-20,2	251,4
CRECITO INTERNO	5.044,6	6.639,4	6.756,2	6.671,3	6.738,1	6.791,8	6.730,3	6.940,0	6.876,1	6.929,0	7.124,0	7.289,9	7.342,6	7.451,8	7.538,2	86,4	86,4	782,0
ACTIVOS EN EL B.C.B.	1.121,7	2.032,3	2.126,2	2.013,2	2.048,5	1.918,4	1.829,2	1.996,7	1.944,1	1.990,5	2.116,3	2.222,9	2.177,6	2.263,8	2.432,2	168,4	168,4	306,0
Caja	109,3	150,9	141,2	144,4	136,0	136,3	131,3	160,3	157,7	158,7	158,7	168,7	236,2	227,4	232,1	4,7	4,7	90,9
Encaje Legal	272,3	409,6	444,8	376,1	372,5	295,9	310,6	470,9	521,5	625,8	866,5	1.063,4	1.034,7	1.159,8	1.462,6	302,7	302,7	1.018,0
Encaje Legal-sector público	1,4	1,5	1,5	1,4	1,4	1,4	1,4	1,4	1,4	1,4	1,4	1,4	1,4	1,4	1,4	0,0	0,0	-0,1
B.C.B. Dólares Convenio	0,0	0,0	0,0	0,0	0,0	0,0	0,0	0,0	0,0	0,0	0,0	0,0	0,0	0,0	0,0	0,0	0,0	0,0
Inversiones financieras en el B.C.B.	624,6	1.239,4	1.292,5	1.277,4	1.306,2	1.254,7	1.174,8	1.137,8	1.023,7	977,9	887,4	812,6	741,3	704,2	558,9	-145,2	-145,2	-733,5
Cta.Cte. y Cta. Operaciones	0,0	3,0	15,9	0,0	3,0	0,0	0,0	4,1	0,0	5,1	0,0	5,1	3,6	3,0	7,1	4,1	4,1	-8,8
Servicio Restringido de depósitos	0,0	0,0	0,0	0,0	0,0	0,0	0,0	0,0	0,0	0,0	0,0	0,0	0,0	0,0	0,0	0,0	0,0	0,0
Fondos RAL	114,3	227,9	230,5	213,7	229,3	230,2	211,1	222,4	239,7	221,6	201,3	171,8	160,4	168,0	170,0	2,1	2,1	-60,4
Crédito	136,0	99,3	104,9	109,7	145,3	181,4	201,1	207,3	220,3	202,9	211,9	201,1	209,9	245,9	215,0	-30,9	-30,9	110,1
Al Sector Público	7,5	6,0	5,9	5,7	5,6	5,4	5,3	5,2	5,1	5,0	11,3	4,7	10,8	45,7	18,4	-27,3	-27,3	12,5
Crédito Fiscal (IVA) y otros créditos	0,8	0,3	1,6	8,1	8,0	0,3	0,7	0,2	0,8	4,1	2,1	0,7	7,3	1,6</				

FUENTES Y USOS DE FONDOS, CONSOLIDADO DEL SISTEMA NO BANCARIO

(En millones de dólares)

	2007	2008	2009												2010	VARIACIONES ABSOLUTAS		
	DIC	DIC	ENE	FEB	MAR	ABR	MAY	JUN	JUL	AGO	SEP	OCT	NOV	DIC	ENE	mensual	acumulado	12 meses
FUENTE DE FONDOS	1.583,5	1.881,7	1.898,9	1.922,0	1.954,9	1.996,7	2.026,6	2.078,3	2.119,4	2.177,0	2.207,5	2.265,6	2.294,7	2.340,6	2.355,4	14,9	14,9	456,5
DEPOSITOS DEL SECTOR PRIVADO	1.073,3	1.242,0	1.255,4	1.267,5	1.290,1	1.321,4	1.349,2	1.389,6	1.426,6	1.475,0	1.504,1	1.550,1	1.572,9	1.619,5	1.639,7	20,2	20,2	384,3
Vista	0,6	2,3	1,4	1,1	1,0	0,9	1,6	2,1	3,1	2,6	3,6	3,7	3,9	5,1	6,8	1,7	1,7	5,4
Cuentas de Ahorros	508,0	619,3	619,9	618,7	626,2	638,4	649,2	667,7	676,9	699,9	725,4	755,2	769,0	801,1	817,5	16,3	16,3	197,6
Depósitos a Plazo Fijo	560,7	616,1	630,8	643,0	659,5	677,8	695,2	716,5	743,8	789,2	771,8	787,0	795,0	806,6	808,3	1,7	1,7	177,5
Otros depósitos	4,1	4,3	3,3	4,7	3,4	4,3	3,1	3,3	2,8	3,3	3,2	4,2	4,9	6,7	7,2	0,4	0,4	3,9
PASIVOS CON EL SECTOR PUBLICO	11,4	11,8	11,0	9,3	8,4	11,6	5,4	5,3	6,0	5,0	6,3	6,6	7,3	15,4	12,5	-2,9	-2,9	1,5
Cheq.Func.Púb.Tributos	10,9	11,7	10,9	9,3	8,4	11,6	5,4	5,2	5,9	4,9	6,1	6,4	7,1	15,2	12,3	-2,9	-2,9	1,4
Cuentas Corrientes Fiscales	0,0	0,0	0,0	0,0	0,0	0,0	0,0	0,0	0,0	0,0	0,0	0,0	0,0	0,0	0,0	0,0	0,0	0,0
Otras obligaciones por pagar	0,5	0,0	0,0	0,0	0,0	0,0	0,0	0,1	0,2	0,2	0,2	0,2	0,2	0,2	0,2	0,0	0,0	0,1
Depósitos caja de ahorro y plazo fijo fiscales	0,0	0,0	0,0	0,0	0,0	0,0	0,0	0,0	0,0	0,0	0,0	0,0	0,0	0,0	0,0	0,0	0,0	0,0
PASIVOS CON EL BANCO CENTRAL	1,3	0,0	0,0	0,8	0,0	0,0	0,1	0,0	0,0	0,0	0,0	0,0	0,0	0,0	0,0	0,0	0,0	0,0
Oblig. c/ B.C.B. a plazo	1,3	0,0	0,0	0,8	0,0	0,0	0,1	0,0	0,0	0,0	0,0	0,0	0,0	0,0	0,0	0,0	0,0	0,0
Obligaciones c BCB a la vista	0,0	0,0	0,0	0,0	0,0	0,0	0,0	0,0	0,0	0,0	0,0	0,0	0,0	0,0	0,0	0,0	0,0	0,0
PASIVOS CON EL FONDESIF	3,7	7,7	7,8	7,8	7,5	8,2	7,2	7,1	6,0	5,9	5,5	5,5	5,3	5,2	5,1	-0,1	-0,1	-2,6
Oblig. c/ FONDESIF a plazo	3,7	7,7	7,8	7,8	7,5	8,2	7,2	7,1	6,0	5,9	5,5	5,5	5,3	5,2	5,1	-0,1	-0,1	-2,6
Obligaciones c FONDESIF a la vista	0,0	0,0	0,0	0,0	0,0	0,0	0,0	0,0	0,0	0,0	0,0	0,0	0,0	0,0	0,0	0,0	0,0	0,0
PASIVOS CON BANCOS DE SEGUNDO PISO	41,2	57,8	57,2	56,5	57,9	57,6	55,7	56,5	55,2	53,6	52,6	52,5	51,4	42,6	41,9	-0,7	-0,7	-15,3
Oblig. c/ bancos de segundo piso a plazo	41,2	57,8	57,2	56,5	57,9	57,6	55,7	56,5	55,2	53,6	52,6	52,5	51,4	42,6	41,9	-0,7	-0,7	-15,3
Obligaciones c bancos de segundo piso a la vista	0,0	0,0	0,0	0,0	0,0	0,0	0,0	0,0	0,0	0,0	0,0	0,0	0,0	0,0	0,0	0,0	0,0	0,0
PASIVOS EXTERNOS	67,2	105,4	107,2	106,7	110,1	110,2	114,1	115,7	117,6	116,7	114,9	113,4	112,8	112,6	108,2	-4,4	-4,4	1,0
A corto plazo	0,0	0,6	0,6	0,6	0,6	0,6	0,6	0,6	0,5	0,0	0,0	0,0	0,0	0,0	0,0	0,0	0,0	0,6
A mediano plazo	67,2	104,8	106,6	106,1	109,5	109,6	113,5	115,1	117,1	116,7	114,9	113,4	112,8	112,6	108,2	-4,4	-4,4	1,0
PATRIMONIO	179,8	247,7	250,2	252,7	255,0	257,2	257,1	260,3	262,4	265,7	268,2	271,5	274,9	278,0	281,2	3,2	3,2	31,0
Capital, reservas y otros	169,2	226,8	227,7	234,6	240,5	243,5	245,9	246,5	246,8	246,9	247,7	248,4	248,5	249,8	251,2	1,4	1,4	23,5
Cuentas de Resultado	10,7	20,9	22,5	18,1	14,5	13,7	11,3	13,7	15,6	18,8	20,6	23,1	26,3	28,2	30,0	1,8	1,8	7,4
OTROS PASIVOS	205,6	209,2	210,3	220,8	225,9	230,5	237,8	243,9	245,6	255,2	255,7	265,9	270,2	267,3	266,9	-0,4	-0,4	56,6
Operaciones entre entidades financieras del país	39,3	30,4	27,8	34,5	36,1	36,9	39,9	42,9	43,3	49,8	48,5	54,7	55,5	57,1	53,3	-3,8	-3,8	25,5
Otros financiamientos internos	0,0	0,1	0,1	0,0	0,1	0,0	0,0	0,0	0,0	0,0	0,0	0,0	0,0	0,0	0,0	0,0	0,0	-0,1
Diversas	8,5	12,3	12,9	13,2	13,4	13,1	13,0	13,7	12,1	10,9	8,9	9,1	9,5	8,7	9,4	0,8	0,8	-3,5
Previsiones, cargos financ. otros	132,4	140,6	143,2	147,1	149,5	152,6	156,6	158,4	161,1	165,2	168,2	171,1	174,2	170,0	173,0	3,1	3,1	29,8
Depósitos Restringidos	25,3	25,7	26,2	25,9	26,8	27,9	28,3	28,8	29,0	29,3	30,2	31,0	31,0	31,5	31,2	-0,4	-0,4	4,9
USO DE FONDOS	1.583,5	1.881,7	1.898,9	1.922,0	1.954,9	1.996,7	2.026,6	2.078,3	2.119,4	2.177,0	2.207,5	2.265,6	2.294,7	2.340,6	2.355,4	14,9	14,9	456,5
ACTIVOS EXTERNOS	96,8	102,0	105,3	138,9	137,0	144,8	153,6	166,3	170,3	175,7	176,5	175,8	175,7	171,5	171,7	0,2	0,2	66,4
Billetes y Monedas Extranjeras	18,1	22,0	21,5	24,4	20,4	21,6	21,5	21,2	20,7	20,4	20,9	21,4	19,7	18,7	20,1	1,4	1,4	-1,4
Bancos y Corresp. Exterior	0,4	0,9	1,4	0,6	2,7	0,7	0,6	3,0	1,6	2,9	2,1	1,0	2,2	2,2	0,5	-1,8	-1,8	-0,9
Oficina Matriz y Sucurs. exterior	0,0	0,0	0,0	0,0	0,0	0,0	0,0	0,0	0,0	0,0	0,0	0,0	0,0	0,0	0,0	0,0	0,0	0,0
Inversiones financieras en el exterior	1,9	0,0	0,0	0,0	0,0	0,0	0,0	0,0	0,0	0,0	0,0	0,0	0,0	0,0	0,0	0,0	0,0	0,0
Participación en Entidades del Exterior	0,0	0,0	0,0	0,0	0,0	0,0	0,0	0,0	0,0	0,0	0,0	0,0	0,0	0,0	0,0	0,0	0,0	0,0
Cartera (órdenes de pago contra el exterior)	0,0	0,0	0,0	0,0	0,0	0,0	0,0	0,0	0,0	0,0	0,0	0,0	0,0	0,0	0,0	0,0	0,0	0,0
Fondos RAL	76,4	79,1	82,4	113,9	113,8	122,4	131,4	142,1	148,0	152,3	153,4	153,5	153,7	150,5	151,1	0,6	0,6	68,7
CREDITO INTERNO	1.486,7	1.779,7	1.793,6	1.783,1	1.817,8	1.851,9	1.873,0	1.912,0	1.949,1	2.001,3	2.031,0	2.089,7	2.119,1	2.169,1	2.183,7	14,7	14,7	390,1
ACTIVOS EN EL B.C.B.	159,6	258,4	275,9	252,4	257,2	260,5	265,7	262,1	261,3	275,3	260,7	273,0	274,8	273,0	285,7	12,8	12,8	9,8
Caja	20,9	26,4	25,1	28,1	25,7	28,0	25,1	29,2	29,4	32,3	33,1	30,4	37,2	32,7	39,3	2,6	2,6	10,1
Encaje Legal	26,5	46,7	65,4	41,0	46,4	45,9	54,5	60,4	74,2	99,2	105,1	130,7	133,9	144,5	179,1	34,6	34,6	113,7
Encaje Legal-sector público	0,0	0,0	0,0	0,0	0,0	0,0	0,0	0,0	0,0	0,0	0,0	0,0	0,0	0,0	0,0	0,0	0,0	0,0
B.C.B. Dólares Convenio	0,0	0,0	0,0	0,0	0,0	0,0	0,0	0,0	0,0	0,0	0,0	0,0	0,0	0,0	0,0	0,0	0,0	0,0
Inversiones financieras en el B.C.B.	86,3	132,3	133,6	134,9	133,4	134,7	134,3	119,4	104,0	87,4	75,9	67,3	58,2	49,7	24,8	-25,0	-25,0	-108,8
Cta Corrie. y Cta. Operaciones	0,0	0,0	0,0	0,0	0,0	0,0	0,0	0,0	0,0	0,0	0,0	0,0	0,0	0,0	0,0	0,0	0,0	0,0
Servicio Restringido de depósitos	0,0	0,0	0,0	0,0	0,0	0,0	0,0	0,0	0,0	0,0	0,0	0,0	0,0	0,0	0,0	0,0	0,0	0,0
Fondos RAL	25,9	53,0	51,8	48,4	51,8	51,8	51,9	53,1	53,7	56,4	46,6	44,6	45,5	46,0	46,6	0,6	0,6	-5,3
Crédito																		
Al Sector Público	52,2	28,6	22,7	21,5	26,0	25,2	25,3	28,9	32,6	38,7	49,6	49,3	55,7	59,2	55,5	-3,6	-3,6	32,8
Crédito Fiscal (IVA) y otros créditos	0,1	0,1	0,0	0,0	0,0	0,0	0,0	0,0	0,0	0,0	0,0	0,0	0,0	0,0	0,0	0,0	0,0	0,0
Certificados Tributarios	0,3	0,0	0,0	0,0	1,5	0,2	0,1	0,1	0,0	0,4	0,9	1,2	1,1	0,9	0,6	-0,3	-0,3	0,5
Pago Ant. de Impuestos	4,7	4,5	4,1	3,9	3,7	3,7	3,4	3,0	2,5	2,0	1,6	1,2	0,8	4,5	4,4	-0,1	-0,1	0,3
Tít.Valores del s/público r/financiero	47,0	24,0	18,6	17,6	20,8	21,3	21,8	25,8	30,0	36,3	47,1	46,9	53,8	53,8	50,6	-3,2	-3,2	32,0
Cta. Corrie. Recaudaciones fiscales	0,1	0,0	0,0	0,0	0,0	0,1	0,0	0,0	0,0	0,0	0,0	0,0	0,0	0,0	0,0	0,0	0,0	0,0
Al Sector Privado	1.011,1	1.250,7	1.249,4	1.248,8	1.261,8	1.277,5	1.287,7	1.304,9	1.329,9	1.354,5	1.386,1	1.416,0	1.443,3	1.471,5	1.478,3	6,8	6,8	228,9
Cartera	1.007,0	1.247,1	1.245,8	1.245,2	1.258,2	1.273,9	1.284,1	1.303,3	1.327,8	1.351,5	1.382,7	1.412,6	1.439,9	1.468,6	1.475,3	6,6	6,6	229,5
Recursos propios	910,2	1.138,2	1.135,7	1.138,0	1.155,9	1.169,0	1.190,8	1.214,3	1.233,1	1.261,4	1.296,4	1.330,1	1.355,6	1.379,0	1.390,5	11,5	11,5	

CUADRO N° 12

**SISTEMA BANCARIO
CRÉDITO AL SECTOR PRIVADO**

POR DEPARTAMENTOS

(En miles de bolivianos)

Saldos a	LA PAZ	SANTA CRUZ	COCHABAMBA	ORURO	POTOSI	CHUQUISACA	TARIJA	BENI	PANDO	MIAMI	TOTAL
2000	9.301.957	11.495.344	3.901.367	311.235	85.859	415.561	487.680	177.384			26.176.387
2001	8.680.003	10.522.253	3.333.355	276.605	75.834	375.029	428.152	155.259		-	23.846.490
2002	8.871.927	10.165.072	3.210.908	228.270	64.703	376.053	385.694	166.992		-	23.469.619
2003	8.735.805	10.338.356	3.157.611	200.129	64.731	354.850	382.738	187.038		-	23.421.258
2004	8.548.579	9.980.361	2.927.280	181.038	63.314	347.502	386.654	184.497		-	22.619.225
2005	8.933.001	10.172.229	3.283.294	200.624	97.233	437.758	497.035	264.381		-	23.885.556
DIC	9.135.050	10.670.035	3.469.812	225.108	127.969	532.751	528.582	284.218	11.661	-	24.985.185
2007											
ENE	9.091.330	10.462.727	3.466.167	222.122	129.510	531.108	528.354	284.142	12.183	-	24.727.642
FEB	9.100.685	10.537.385	3.457.168	224.297	130.993	523.261	524.129	284.514	12.670	-	24.795.101
MAR	9.099.599	10.729.113	3.507.728	228.156	133.649	535.899	536.620	288.186	13.787	-	25.072.736
ABR	9.195.326	10.953.889	3.577.937	227.667	134.908	539.753	549.238	292.159	14.383	-	25.485.261
MAY	9.289.346	11.174.337	3.581.315	237.084	146.115	542.552	556.865	296.043	14.895	-	25.838.552
JUN	9.415.986	11.203.641	3.709.914	238.337	151.794	558.930	567.852	307.243	15.480	-	26.169.177
JUL	9.414.711	11.247.018	3.695.232	260.445	153.084	572.910	575.279	304.508	16.982	-	26.240.170
AGO	9.369.821	11.349.380	3.658.852	258.512	154.952	586.160	585.357	311.557	18.644	-	26.293.236
SEP	9.463.574	11.514.207	3.769.943	266.351	163.033	592.803	594.456	319.128	18.935	-	26.702.431
OCT	9.561.595	11.502.551	3.776.110	270.857	167.302	620.610	603.274	322.349	19.989	-	26.844.637
NOV	9.679.202	11.578.727	3.781.828	276.061	170.581	649.714	610.196	319.973	21.088	-	27.087.370
DIC	9.748.193	11.516.210	3.793.551	280.400	182.912	664.036	623.805	324.920	21.562	-	27.155.589
2008											
ENE	9.731.474	11.491.659	3.807.798	287.096	184.870	656.837	624.748	326.818	22.329	-	27.133.629
FEB	9.686.530	11.375.203	3.846.138	285.268	193.141	666.615	632.173	326.843	25.387	-	27.017.298
MAR	9.586.630	11.266.924	3.917.939	289.533	201.839	683.641	640.787	335.582	23.919	-	26.946.794
ABR	9.553.151	11.292.863	4.107.792	300.694	205.875	698.268	647.188	341.896	24.999	-	27.172.725
MAY	9.575.608	11.437.740	4.135.640	305.820	208.842	716.039	654.112	356.023	24.955	-	27.414.779
JUN	9.618.395	11.566.152	4.196.919	317.880	209.749	724.713	660.411	352.962	26.626	-	27.673.808
JUL	9.742.270	11.563.505	4.260.955	334.288	227.935	741.110	670.286	360.957	29.131	-	27.930.436
AGO	9.771.737	11.501.682	4.314.222	344.804	226.143	753.849	678.602	367.315	30.642	-	27.988.996
SEP	9.878.039	11.663.066	4.367.569	352.736	248.613	760.383	688.706	375.361	30.889	-	28.365.362
OCT	9.914.656	11.630.272	4.444.427	362.557	251.020	696.986	778.554	381.429	33.146	-	28.493.048
NOV	9.943.311	11.682.680	4.424.740	371.398	248.811	804.067	712.226	379.359	34.842	-	28.601.433
DIC	9.944.612	11.643.947	4.521.192	375.337	249.525	801.249	716.386	380.786	36.109	-	28.669.142
2009											
ENE	9.723.270	11.544.487	4.508.981	376.739	248.910	796.731	717.752	386.722	36.915	-	28.340.509
FEB	9.633.636	11.528.926	4.535.077	377.950	248.197	786.986	716.904	389.336	37.819	-	28.254.830
MAR	9.632.945	11.462.749	4.576.641	387.887	238.265	783.761	728.050	396.006	38.469	-	28.244.774
ABR	9.828.129	11.598.280	4.653.138	399.976	238.307	778.664	732.950	396.646	39.753	-	28.665.842
MAY	9.774.750	11.807.661	4.720.282	402.993	238.877	778.769	742.463	404.978	42.082	-	28.912.854
JUN	9.693.397	12.019.048	4.922.938	413.446	250.784	788.126	762.665	413.931	43.376	-	29.307.711
JUL	9.731.371	12.028.160	4.836.088	414.463	254.976	795.470	767.503	434.944	45.766	-	29.308.741
AGO	9.765.845	12.041.797	4.846.632	427.600	264.327	804.223	779.794	439.293	48.514	-	29.418.024
SEP	9.890.653	12.180.018	4.884.921	422.862	266.980	802.758	800.192	445.771	51.862	-	29.746.017
OCT	9.950.683	12.430.010	4.904.345	430.285	280.366	821.452	813.522	452.409	57.326	-	30.140.398
NOV	9.991.678	12.462.913	4.965.098	448.142	280.707	830.950	835.519	458.332	63.763	-	30.335.103
DIC	10.334.761	12.407.634	4.988.065	479.030	295.126	938.689	849.665	463.680	68.781	-	30.825.431
2010											
ENE	10.167.211	12.286.124	5.044.112	475.395	298.864	948.659	858.138	468.342	72.139	-	30.618.985
Part % ene10	33,21%	40,13%	16,47%	1,55%	0,98%	3,10%	2,80%	1,53%	0,24%	-	

FUENTE: AUTORIDAD DE SUPERVISIÓN DEL SISTEMA FINANCIERO - BANCO CENTRAL DE BOLIVIA - ASESORÍA DE POLÍTICA ECONÓMICA
ELABORACIÓN: BANCO CENTRAL DE BOLIVIA - ASESORÍA DE POLÍTICA ECONÓMICA - SECTOR MONETARIO Y FISCAL.

CUADRO N° 13

SISTEMA BANCARIO
CAPTACIONES EN CUENTA CORRIENTE DEL SECTOR PRIVADO

POR DEPARTAMENTOS

(En miles de bolivianos)

Saldos a	LA PAZ	SANTA CRUZ	COCHABAMBA	ORURO	POTOSI	CHUQUISACA	TARIJA	BENI	PANDO	MIAMI	TOTAL
2000	1.543.056	1.747.141	438.327	65.349	33.762	62.267	75.791	27.776	3.116	-	3.996.585
2001	2.209.062	1.847.615	484.907	69.208	38.813	86.590	94.922	41.434	4.947	-	4.877.498
2002	2.321.619	2.053.240	555.803	69.670	41.878	81.085	97.460	43.333	2.718	-	5.266.806
2003	2.163.349	2.694.128	673.586	87.567	45.662	96.675	127.537	45.561	6.949	-	5.941.014
2004	2.033.805	2.396.571	642.131	79.303	38.501	79.358	99.110	37.775	2.678	-	5.409.232
2005	2.663.418	2.126.624	645.546	82.206	40.073	89.530	119.536	46.002	4.796	-	5.817.731
2006	2.468.048	2.774.243	908.400	104.605	88.141	130.095	206.660	60.965	14.926	-	6.756.083
2007											
ENE	2.762.528	2.808.398	969.478	112.481	85.898	148.026	199.780	57.851	9.774	-	7.154.214
FEB	2.857.001	2.910.905	973.490	109.033	79.819	148.597	194.307	61.108	13.052	-	7.347.312
MAR	2.795.525	3.153.848	979.639	104.552	78.378	136.277	207.339	61.524	9.559	-	7.526.640
ABR	2.642.925	3.197.727	922.498	119.538	84.304	150.482	192.334	55.388	10.959	-	7.376.164
MAY	3.005.200	3.356.525	900.375	105.132	88.458	140.501	195.119	52.655	10.305	-	7.854.268
JUN	3.243.025	3.316.960	1.090.415	112.202	107.085	146.884	195.355	52.736	13.821	-	8.278.483
JUL	3.228.993	3.154.817	998.494	104.630	107.763	150.735	207.069	52.885	13.067	-	8.018.753
AGO	3.299.430	3.085.401	1.013.364	111.540	105.271	158.343	202.718	50.429	14.024	-	8.040.520
SEP	3.146.991	3.145.254	1.116.522	114.761	113.871	173.902	221.396	59.745	13.704	-	8.106.146
OCT	3.139.606	3.236.910	1.138.066	122.992	126.893	181.636	231.291	63.221	14.437	-	8.255.050
NOV	2.954.788	3.307.993	1.124.719	124.836	135.767	179.074	246.728	61.708	20.367	-	8.155.981
DIC	2.796.985	3.397.500	1.121.691	129.409	139.661	166.382	255.466	58.689	14.608	-	8.070.393
2008											
ENE	3.444.808	3.447.987	1.150.730	126.808	140.771	156.937	245.662	57.831	13.044	-	8.784.578
FEB	3.478.644	3.713.978	1.187.728	127.024	151.220	164.984	284.776	62.958	16.094	-	9.187.407
MAR	3.536.138	3.638.352	1.284.438	131.196	175.469	173.074	278.404	68.951	13.548	-	9.299.570
ABR	3.487.330	3.920.607	1.138.703	124.662	159.534	170.860	261.090	61.575	14.700	-	9.339.062
MAY	3.815.991	3.946.557	1.079.893	146.338	139.670	197.901	250.766	60.927	11.174	-	9.649.218
JUN	3.608.164	3.735.361	1.091.221	124.446	152.216	181.131	235.409	67.358	13.809	-	9.209.114
JUL	3.973.959	3.987.897	1.071.593	131.415	161.954	177.019	219.712	65.500	16.529	-	9.805.578
AGO	3.787.922	3.836.572	1.111.966	122.013	137.374	191.808	217.844	64.432	13.459	-	9.483.411
SEP	3.985.642	3.837.726	1.196.432	134.589	138.721	200.642	226.783	63.238	17.554	-	9.801.327
OCT	3.884.063	3.508.489	1.134.762	133.599	108.768	197.252	233.537	69.402	13.953	-	9.283.625
NOV	3.686.745	3.705.289	1.125.165	119.847	112.012	195.589	225.442	63.954	12.438	-	9.246.481
DIC	4.000.164	3.759.216	1.209.928	116.736	96.568	196.744	252.881	74.171	11.268	-	9.717.676
2009											
ENE	4.039.992	3.869.180	1.192.939	113.052	106.750	219.392	250.230	66.418	16.983	-	9.874.937
FEB	4.094.104	3.897.598	1.194.536	121.249	104.790	199.947	250.733	67.442	17.905	-	9.948.304
MAR	4.093.544	3.928.503	1.218.688	130.154	107.684	207.735	252.998	71.832	14.384	-	10.025.522
ABR	4.119.976	3.885.452	1.099.893	120.637	97.526	184.822	248.524	67.266	14.188	-	9.838.284
MAY	4.067.411	3.921.057	1.115.435	131.640	102.481	200.212	251.633	61.857	12.898	-	9.864.623
JUN	4.120.057	4.330.146	1.284.767	138.298	129.755	198.873	264.633	66.303	9.440	-	10.542.271
JUL	4.345.962	4.192.348	1.225.510	130.261	97.217	188.494	207.481	73.869	10.625	-	10.471.766
AGO	4.358.808	4.167.119	1.347.988	132.491	108.867	202.858	248.104	69.205	10.950	-	10.646.391
SEP	4.831.917	4.744.459	1.412.991	139.723	102.926	185.716	246.482	76.580	12.106	-	11.752.900
OCT	4.584.806	5.303.902	1.401.651	142.134	137.309	192.008	234.874	79.705	12.587	-	12.088.975
NOV	4.697.394	5.625.162	1.525.118	149.123	140.455	203.898	279.118	76.729	11.451	-	12.708.447
DIC	5.080.343	5.712.167	1.334.076	131.631	148.611	191.931	291.361	68.178	15.385	-	12.973.684
2010											
ENE	5.082.616	5.777.626	1.490.853	156.870	139.218	205.021	269.833	82.979	12.007	-	13.217.024
Part % ene10	38,5%	43,7%	11,3%	1,2%	1,1%	1,6%	2,0%	0,6%	0,1%	-	

FUENTE: AUTORIDAD DE SUPERVISIÓN DEL SISTEMA FINANCIERO - BANCO CENTRAL DE BOLIVIA - ASESORÍA DE POLÍTICA ECONÓMICA
ELABORACIÓN: BANCO CENTRAL DE BOLIVIA - ASESORÍA DE POLÍTICA ECONÓMICA - SECTOR MONETARIO Y FISCAL.

CUADRO N° 14

SISTEMA BANCARIO
CAPTACIONES EN CAJA DE AHORROS DEL SECTOR PRIVADO

POR DEPARTAMENTOS		(En miles de bolivianos)									
Saldo a	LA PAZ	SANTA CRUZ	COCHABAMBA	ORURO	POTOSI	CHUQUISACA	TARIJA	BENI	PANDO	MIAMI	TOTAL
2000	1.615.088	1.212.247	898.254	226.816	103.330	193.622	213.404	48.858	4.253	-	4.515.872
2001	1.852.327	1.696.345	1.040.000	278.056	123.441	228.988	223.959	67.689	11.292	-	5.522.097
2002	1.686.706	1.407.123	912.918	193.678	135.261	207.888	248.827	77.183	11.738	-	4.881.322
2003	2.086.562	1.733.295	1.155.800	252.159	151.512	253.512	293.398	93.975	11.994	-	6.032.206
2004	1.611.585	1.518.470	974.167	146.373	126.299	186.492	242.258	77.615	9.559	-	4.892.819
2005	1.953.653	1.840.486	1.116.826	182.286	133.247	216.776	308.627	90.337	12.212	-	5.854.449
2006	2.317.680	2.241.625	1.551.450	260.009	229.129	294.908	421.832	119.933	22.718	-	7.459.285
2007											
ENE	2.295.046	2.209.650	1.550.634	266.976	241.396	289.536	398.587	121.371	20.201	-	7.393.397
FEB	2.264.348	2.369.234	1.607.719	269.168	245.777	293.358	394.490	122.943	21.509	-	7.588.546
MAR	2.384.649	2.361.765	1.665.732	291.409	231.550	304.100	382.235	126.689	21.913	-	7.770.042
ABR	2.334.908	2.321.430	1.715.889	298.030	232.790	309.623	384.300	126.216	26.087	-	7.749.271
MAY	2.438.730	2.576.931	1.739.572	303.549	244.612	307.172	381.496	122.365	25.170	-	8.139.597
JUN	2.467.672	2.578.614	1.771.107	311.376	251.602	318.666	394.401	121.191	24.558	-	8.239.188
JUL	2.518.241	2.647.132	1.791.320	311.357	250.786	319.277	400.200	123.185	26.371	-	8.387.867
AGO	2.526.594	3.037.811	1.877.781	323.210	263.884	336.716	413.825	125.529	26.957	-	8.932.308
SEP	2.640.964	3.113.521	1.949.542	330.533	265.197	340.268	417.636	133.602	29.208	-	9.220.472
OCT	2.653.253	3.246.422	2.022.809	345.146	271.400	356.394	434.251	145.535	29.213	-	9.504.424
NOV	2.739.781	3.229.479	2.055.118	355.662	298.720	368.183	433.443	154.308	28.102	-	9.662.796
DIC	2.980.220	3.479.125	2.191.045	386.363	296.049	403.379	492.283	169.018	36.608	-	10.434.090
2008											
ENE	3.127.649	3.592.039	2.275.560	399.671	309.621	416.474	507.175	173.761	34.508	-	10.836.459
FEB	3.323.487	3.777.573	2.391.664	412.772	323.961	430.742	506.966	178.486	36.341	-	11.381.993
MAR	3.415.106	3.831.714	2.452.117	425.064	337.763	433.410	497.669	183.034	36.896	-	11.612.772
ABR	3.592.924	3.997.006	2.442.366	426.977	359.037	453.600	517.655	193.103	37.751	-	12.020.419
MAY	3.904.777	4.378.402	2.516.048	447.780	343.226	466.562	537.403	186.977	37.670	-	12.818.844
JUN	3.965.101	4.388.826	2.615.407	471.542	340.157	468.232	566.959	194.982	40.769	-	13.051.973
JUL	4.122.628	4.445.726	2.678.214	478.552	369.832	482.357	573.272	194.157	39.447	-	13.384.185
AGO	4.126.093	4.654.565	2.615.982	490.417	383.995	483.046	581.391	199.265	43.286	-	13.578.041
SEP	4.257.292	4.439.896	2.636.568	499.350	391.696	484.871	569.653	195.934	40.265	-	13.515.524
OCT	4.268.389	4.403.218	2.662.646	516.911	404.021	472.454	567.348	184.554	35.404	-	13.514.944
NOV	4.285.493	4.347.155	2.697.474	510.854	388.953	474.416	570.699	183.838	41.431	-	13.500.312
DIC	4.583.598	4.483.715	2.876.560	565.566	426.581	539.320	657.705	203.887	50.926	-	14.387.860
2009											
ENE	4.745.445	4.323.681	2.822.875	564.910	411.135	512.602	684.526	192.238	37.493	-	14.294.904
FEB	5.113.030	4.233.538	2.824.667	546.212	384.961	515.793	623.972	179.418	33.120	-	14.454.732
MAR	4.904.066	4.315.522	2.779.108	549.596	376.536	513.566	600.185	185.895	31.003	-	14.255.478
ABR	4.799.877	4.525.037	2.758.701	551.788	384.532	514.000	607.021	182.396	33.121	-	14.356.473
MAY	4.730.125	4.371.373	2.789.978	539.133	391.806	517.453	607.120	179.606	35.659	-	14.162.252
JUN	5.120.670	4.756.674	2.861.376	542.690	380.684	527.383	601.187	183.720	35.583	-	15.009.967
JUL	5.235.744	4.578.999	2.928.388	551.056	365.865	541.881	625.957	178.941	36.487	-	15.043.318
AGO	4.767.364	4.733.777	2.981.492	559.344	382.052	544.676	617.092	180.914	37.323	-	14.804.034
SEP	5.560.690	4.981.151	3.038.743	575.123	384.969	570.192	631.891	184.105	38.779	-	15.965.644
OCT	5.528.170	4.792.398	3.125.490	584.239	421.519	591.728	650.581	187.255	40.215	-	15.921.596
NOV	4.965.282	4.791.485	3.155.904	604.138	427.465	613.596	645.944	192.989	41.629	-	15.438.432
DIC	5.138.067	4.989.203	3.223.877	653.587	442.879	623.423	694.221	207.733	50.323	-	16.023.314
2010											
ENE	5.839.895	4.813.206	3.199.451	632.510	441.438	631.274	682.327	210.134	50.909	-	16.501.144
Part % ene10	35,39%	29,17%	19,39%	3,83%	2,68%	3,83%	4,14%	1,27%	0,31%	-	

FUENTE: AUTORIDAD DE SUPERVISIÓN DEL SISTEMA FINANCIERO - BANCO CENTRAL DE BOLIVIA - ASESORÍA DE POLÍTICA ECONÓMICA
ELABORACIÓN: BANCO CENTRAL DE BOLIVIA - ASESORÍA DE POLÍTICA ECONÓMICA - SECTOR MONETARIO Y FISCAL.

CUADRO N° 15

SISTEMA BANCARIO
CAPTACIONES EN DEPÓSITOS A PLAZO FIJO DEL SECTOR PRIVADO

POR DEPARTAMENTOS

(En miles de bolivianos)

Saldos a	LA PAZ	SANTA CRUZ	COCHABAMBA	ORURO	POTOSI	CHUQUISACA	TARLJA	BENI	PANDO	MIAMI	TOTAL
2000	5.156.334	3.484.128	1.758.588	315.875	180.118	540.258	368.885	51.731	-	-	11.855.917
2001	4.717.193	3.036.867	1.529.673	270.682	185.293	432.933	339.697	47.787	1.611	-	10.561.736
2002	4.541.163	2.921.524	1.335.122	277.905	149.078	418.217	282.110	43.863	778	-	9.969.760
2003	3.566.648	2.441.873	1.278.298	232.254	156.073	386.770	242.783	38.552	789	-	8.344.040
2004	3.793.762	2.868.009	1.440.400	320.262	201.561	428.346	313.055	46.920	1.041	-	9.413.357
2005	4.919.964	2.660.601	1.494.274	272.827	190.165	365.540	326.585	47.005	1.664	-	10.278.626
2006	5.442.754	2.713.355	1.498.081	294.538	209.640	356.719	266.437	48.096	2.392	-	10.832.012
2007											
ENE	5.620.402	2.838.678	1.529.590	298.254	210.445	364.004	273.643	48.615	2.582	-	11.186.214
FEB	5.706.201	2.924.708	1.550.556	300.818	212.018	367.929	275.457	48.053	3.084	-	11.388.823
MAR	5.912.169	2.959.059	1.586.341	304.922	219.022	384.555	276.213	50.655	3.282	-	11.696.218
ABR	5.827.801	2.963.306	1.606.307	267.152	230.296	381.233	277.010	55.466	3.544	-	11.612.115
MAY	5.973.548	3.031.809	1.643.379	276.470	240.812	390.616	286.919	56.101	3.716	-	11.903.370
JUN	6.004.357	3.192.634	1.655.846	282.731	234.219	395.132	286.079	56.601	4.296	-	12.111.896
JUL	6.016.467	3.224.069	1.670.954	288.830	233.787	396.883	286.539	56.255	4.280	-	12.178.065
AGO	5.947.153	3.194.933	1.671.942	289.550	233.252	389.326	280.616	56.700	4.049	-	12.067.520
SEP	5.545.938	3.689.101	1.661.597	309.116	227.310	382.522	278.831	54.869	3.940	-	12.153.224
OCT	5.594.922	3.710.256	1.656.823	306.408	227.808	384.202	277.163	53.549	4.499	-	12.215.629
NOV	5.459.100	3.779.987	1.631.306	303.145	223.608	376.004	278.219	53.528	8.165	-	12.113.061
DIC	5.423.244	3.834.972	1.576.227	298.209	216.564	367.115	276.308	55.524	8.595	-	12.056.758
2008											
ENE	5.428.069	4.048.429	1.567.026	298.256	215.660	382.835	273.976	56.155	8.952	-	12.279.358
FEB	5.488.074	4.051.294	1.556.200	301.147	213.895	382.494	279.640	57.067	11.494	-	12.341.303
MAR	5.461.439	4.097.355	1.527.865	302.844	223.963	377.875	271.697	52.538	7.508	-	12.323.084
ABR	5.577.928	4.072.863	1.516.983	298.735	224.580	375.558	261.494	55.434	7.278	-	12.390.854
MAY	5.498.097	4.081.036	1.506.855	290.414	228.162	364.356	256.694	54.335	6.340	-	12.286.288
JUN	5.533.412	4.089.335	1.484.567	292.079	216.452	360.007	254.535	52.635	4.970	-	12.287.994
JUL	5.607.315	4.218.063	1.452.850	296.661	212.580	336.107	247.073	52.540	6.272	-	12.429.462
AGO	5.614.407	4.161.275	1.426.516	300.135	208.554	339.559	246.992	49.743	8.273	-	12.355.454
SEP	5.889.795	4.277.657	1.417.597	282.791	210.316	347.322	241.474	49.987	9.652	-	12.726.592
OCT	5.985.374	4.346.962	1.400.221	279.929	211.196	343.299	237.984	57.332	7.496	-	12.869.793
NOV	6.283.015	4.458.202	1.412.328	278.449	208.178	376.129	246.276	58.796	7.978	-	13.329.350
DIC	6.342.985	4.528.107	1.430.759	280.374	213.484	379.864	249.354	58.782	8.623	-	13.492.331
2009											
ENE	6.602.936	4.554.920	1.515.274	281.619	225.927	392.806	265.347	56.882	8.650	-	13.904.361
FEB	6.904.166	4.583.260	1.539.986	285.135	230.565	407.076	271.184	57.568	10.831	-	14.289.771
MAR	7.281.771	4.838.594	1.570.830	285.073	228.995	406.956	285.820	59.742	12.542	-	14.970.323
ABR	7.552.071	4.820.643	1.595.698	288.287	223.831	418.259	282.846	60.575	14.320	-	15.256.530
MAY	7.827.911	4.751.863	1.576.140	292.799	228.183	415.814	282.027	60.595	14.143	-	15.449.475
JUN	8.188.190	4.822.465	1.578.170	294.750	235.032	416.127	289.562	60.171	13.168	-	15.897.636
JUL	8.194.585	4.699.038	1.568.979	288.004	234.568	420.550	282.210	60.097	11.443	-	15.759.473
AGO	8.133.619	4.691.257	1.516.229	276.014	223.169	446.941	267.646	62.317	10.703	-	15.627.895
SEP	8.238.449	4.803.891	1.480.610	269.895	219.481	435.846	257.845	59.381	10.121	-	15.775.518
OCT	8.406.486	5.016.543	1.511.097	259.788	202.615	409.498	250.653	63.579	10.467	-	16.130.726
NOV	8.409.832	4.810.611	1.457.924	252.100	200.889	375.147	246.029	59.330	8.899	-	15.820.780
DIC	8.528.773	5.204.880	1.435.977	244.122	184.269	368.710	256.955	57.122	9.618	-	16.290.425
2010											
ENE	8.707.266	5.172.019	1.425.669	229.832	179.729	353.613	252.761	50.752	8.682	-	16.380.324
Part % ene10	53,2%	31,6%	8,7%	1,4%	1,1%	2,2%	1,5%	0,3%	0,1%	-	

FUENTE : AUTORIDAD DE SUPERVISIÓN DEL SISTEMA FINANCIERO - BANCO CENTRAL DE BOLIVIA - ASESORÍA DE POLÍTICA ECONÓMICA
ELABORACIÓN : BANCO CENTRAL DE BOLIVIA - ASESORÍA DE POLÍTICA ECONÓMICA - SECTOR MONETARIO Y FISCAL.

DEPÓSITOS A PLAZO FIJO EN LA BANCA COMERCIAL

PLAZOS	(Participación porcentual)																																																																																																																																																																																																																																																																																																																																																																																																																																																																																																																																																																																																																																																																																																																																																																																																																																																																																																																																																																																																																																																																																																																																																																																																																					
	2004	2005	2006	2007	2008	2009						2010	2009										2010																																																																																																																																																																																																																																																																																																																																																																																																																																																																																																																																																																																																																																																																																																																																																																																																																																																																																																																																																																																																																																																																																																																																																																																															
	DIC	DIC	DIC	DIC	DIC	MAR	JUN	SEP	OCT	NOV	DIC	ENE	DIC	DIC	DIC	DIC	DIC	DIC	MAR	JUN	SEP	DIC	ENE																																																																																																																																																																																																																																																																																																																																																																																																																																																																																																																																																																																																																																																																																																																																																																																																																																																																																																																																																																																																																																																																																																																																																																																															
Hasta 30 días	984,3	879,5	723,3	785,1	837,6	565,4	567,1	703,1	721,6	780,7	878,5	1.024,4	9,7	10,5	8,6	6,7	6,5	6,2	3,8	3,6	4,4	5,4	6,2	MN	16,1	26,2	44,3	80,0	277,0	86,3	85,7	117,7	106,1	121,0	140,4	146,3	0,1	0,2	0,3	0,4	0,7	2,1	0,6	0,5	0,7	0,9	0,9	ME	967,4	813,6	670,8	679,1	389,5	366,3	389,4	489,5	500,7	569,6	646,7	764,7	9,6	10,3	7,9	6,2	5,6	2,9	2,4	2,4	3,1	3,9	4,6	MV	0,7	1,1	0,3	0,5	0,4	0,4	0,4	0,2	0,2	0,2	0,4	0,2	0,0	0,0	0,0	0,0	0,0	0,0	0,0	0,0	0,0	0,0	0,0	UFV	0,2	38,6	7,8	25,4	170,6	112,3	91,7	95,6	114,6	89,9	91,0	113,1	0,0	0,0	0,4	0,1	0,2	1,3	0,8	0,6	0,6	0,6	0,7	Hasta 60 días	277,3	285,5	189,5	137,8	458,5	489,8	426,5	377,6	372,4	457,2	508,5	368,1	3,0	2,9	2,8	1,7	1,1	3,4	3,3	2,7	2,4	3,1	2,2	MN	66,8	28,7	20,6	29,1	154,4	147,1	77,9	109,2	113,4	156,7	165,9	133,5	0,2	0,7	0,3	0,2	0,2	1,1	1,0	0,5	0,7	1,0	0,8	ME	209,0	231,6	155,7	83,9	197,0	218,6	267,0	224,3	229,4	252,6	295,8	219,1	2,7	2,2	2,3	1,4	0,7	1,5	1,5	1,7	1,4	1,8	1,3	MV	1,3	0,0	0,3	0,0	0,0	0,0	0,0	0,0	0,2	0,2	0,0	0,2	0,0	0,0	0,0	0,0	0,0	0,0	0,0	0,0	0,0	0,0	0,0	UFV	0,2	25,2	13,0	24,9	107,0	124,1	81,6	44,0	29,4	47,8	46,8	15,3	0,0	0,0	0,2	0,1	0,2	0,8	0,8	0,5	0,3	0,3	0,1	Hasta 90 días	507,8	467,9	321,7	330,9	439,5	572,7	272,6	278,1	287,7	295,4	296,8	308,1	6,0	5,4	4,6	3,0	2,7	3,3	3,8	1,7	1,7	1,8	1,9	MN	30,1	16,3	74,7	74,6	172,3	285,4	106,3	98,7	101,1	83,8	78,0	100,9	0,2	0,3	0,2	0,7	0,6	1,3	1,9	0,7	0,6	0,5	0,6	ME	475,8	449,3	235,9	215,6	199,6	236,1	141,4	173,9	182,8	208,9	216,5	205,0	5,8	5,1	4,4	2,2	1,8	1,5	1,6	0,9	1,1	1,3	1,2	MV	1,8	0,2	0,0	0,3	0,0	0,0	0,0	0,0	0,0	0,0	0,0	0,0	0,1	0,0	0,0	0,0	0,0	0,0	0,0	0,0	0,0	0,0	0,0	UFV	0,1	2,0	11,1	40,4	67,5	51,2	24,9	5,4	3,8	2,8	2,4	2,3	0,0	0,0	0,0	0,1	0,3	0,5	0,3	0,2	0,0	0,0	0,0	Hasta 180 días	1.577,4	1.666,0	1.389,7	1.272,1	1.089,3	1.432,7	1.333,8	1.206,8	1.091,2	832,9	742,9	827,1	10,9	16,8	16,2	12,8	10,6	8,1	9,6	8,4	7,6	4,5	5,0	MN	51,4	90,2	105,7	204,5	160,3	451,6	477,2	450,5	353,2	222,8	178,1	194,2	0,2	0,5	0,9	1,0	1,7	1,2	3,0	3,0	2,8	1,1	1,2	ME	1470,6	1.553,0	1.272,6	894,4	814,6	874,6	783,7	744,0	726,2	601,9	544,2	534,1	10,4	15,6	15,1	11,7	7,4	6,0	5,8	4,9	4,7	3,3	3,2	MV	27,3	1,3	0,1	0,0	0,0	0,0	0,0	0,0	0,0	0,0	0,0	0,0	0,1	0,3	0,0	0,0	0,0	0,0	0,0	0,0	0,0	0,0	0,0	UFV	28,1	21,5	11,3	173,1	114,4	106,5	72,9	12,3	11,8	8,1	20,6	98,8	0,2	0,3	0,2	0,1	1,4	0,8	0,7	0,5	0,1	0,1	0,6	Hasta 360 días	2.074,4	2.416,2	2.061,9	1.764,3	2.362,1	2.929,5	3.207,0	2.913,0	2.951,6	2.783,6	2.532,4	2.381,2	18,2	22,0	23,5	19,0	14,6	17,5	19,6	20,2	18,3	15,4	14,4	MN	10,3	48,1	82,0	198,1	331,1	501,0	658,1	579,8	742,4	742,5	726,9	702,0	0,0	0,1	0,5	0,8	1,6	2,5	3,3	4,1	3,6	4,4	4,3	ME	1958,5	2.261,3	1.853,3	1.285,2	1.837,7	2.307,3	2.425,8	2.210,5	2.095,9	1.932,8	1.719,0	1.673,5	17,1	20,8	22,0	17,1	10,7	13,6	15,4	15,3	13,9	10,5	10,1	MV	29,5	4,7	0,0	0,1	0,0	0,0	0,0	0,0	0,0	0,0	0,0	0,0	0,7	0,3	0,0	0,0	0,0	0,0	0,0	0,0	0,0	0,0	0,0	UFV	76,1	102,1	126,6	280,9	193,3	121,2	123,1	122,7	113,3	108,4	86,5	5,7	0,4	0,8	1,0	1,2	2,3	1,4	0,8	0,8	0,8	0,5	0,0	Hasta 720 días	1.827,1	2.426,6	2.693,5	3.255,9	3.215,2	3.602,9	4.093,9	3.983,5	3.850,9	3.616,9	3.362,6	3.195,7	22,2	19,4	23,6	24,9	27,0	23,8	24,1	25,8	25,0	20,5	19,4	MN	9,9	18,0	64,3	260,9	406,8	597,9	888,3	1041,2	1000,1	993,5	997,1	967,2	0,0	0,1	0,2	0,6	2,2	3,0	4,0	5,6	6,5	6,1	5,9	ME	1795,3	2181,5	2377,0	2770,2	2460,1	2687,6	2865,9	2699,1	2624,2	2402,5	2209,5	2073,9	22,1	19,1	21,2	21,9	23,0	18,2	18,0	18,0	17,0	13,5	12,6	MV	10,9	5,3	0,0	0,0	0,0	0,0	0,0	0,0	0,0	0,0	0,0	0,0	0,1	0,1	0,1	0,0	0,0	0,0	0,0	0,0	0,0	0,0	0,0	UFV	11,0	221,8	252,1	224,8	348,3	317,3	339,7	243,2	226,7	221,0	156,0	154,6	0,0	0,1	2,2	2,3	1,9	2,6	2,1	2,1	1,5	1,0	0,9	Más de 720 días	371,4	480,8	1.111,4	1.308,6	953,5	1.203,0	1.670,4	1.911,6	2.058,2	2.158,5	2.301,7	2.430,5	5,9	3,9	4,7	10,3	10,9	7,1	8,0	10,5	12,0	14,0	14,7	MN	0,2	0,9	2,0	70,6	93,7	280,8	383,9	546,7	665,7	779,6	837,6	813,1	0,0	0,0	0,0	0,6	0,7	1,9	2,4	3,4	5,1	4,9	ME	368,2	429,1	912,9	998,6	540,4	651,2	1094,2	1218,6	1248,1	1252,5	1346,4	1499,7	5,9	3,9	4,2	8,4	8,3	4,0	4,3	6,9	7,7	8,2	9,1	MV	0,2	0,0	0,0	0,0	0,0	0,0	0,0	0,0	0,0	0,0	0,0	0,0	0,0	0,0	0,0	0,0	0,0	0,0	0,0	0,0	0,0	0,0	0,0	UFV	2,8	50,8	196,4	239,5	319,4	271,0	192,2	146,3	144,4	126,4	117,7	117,7	0,0	0,0	0,5	1,8	2,0	2,4	1,8	1,2	0,9	0,7	0,7	Más de 1080 días ¹	1.708,4	1.569,8	2.255,5	3.120,4	4.061,6	4.099,2	4.251,1	4.474,5	4.857,2	4.934,6	5.707,3	5.897,7	23,1	18,1	15,3	20,8	25,9	30,1	27,4	26,7	28,1	34,8	35,7	MN	3,1	5,5	10,7	164,7	239,2	241,4	371,4	546,6	968,7	1147,7	1909,1	2108,2	0,0	0,0	0,1	0,1	1,4	1,8	1,6	2,3	3,4	11,6	12,8	ME	1671,3	1529,9	2007,6	2649,4	3237,5	3271,8	3298,6	3366,6	3326,8	3224,9	3240,9	3234,2	22,7	17,8	14,9	18,5	22,0	24,0	21,9	20,7	21,1	19,8	19,6	MV	34,0	33,8	16,0	19,5	18,0	18,0	18,0	17,9	17,9	17,9	17,9	17,9	0,4	0,4	0,3	0,1	0,2	0,1	0,1	0,1	0,1	0,1	0,1	UFV	0,6	221,2	286,8	567,0	568,0	568,0	563,2	543,4	543,8	544,1	539,3	537,4	0,0	0,0	0,0	2,0	2,4	4,2	3,8	3,5	3,4	3,3	3,3	Otras Obligaciones a Plazo	85,2	86,3	85,5	81,6	75,2	75,2	75,2	75,2	75,2	75,2	75,2	75,2	1,0	0,9	0,8	0,8	0,7	0,6	0,5	0,5	0,5	0,5	0,5	MN	0,0	0,0	0,0	0,0	0,0	0,0	0,0	0,0	0,0	0,0	0,0	0,0	0,0	0,0	0,0	0,0	0,0	0,0	0,0	0,0	0,0	0,0	0,0	ME	85,2	86,3	85,5	81,6	75,2	75,2	75,2	75,2	75,2	75,2	75,2	75,2	1,0	0,9	0,8	0,8	0,7	0,6	0,5	0,5	0,5	0,5	0,5	MV																								TOTAL DEPÓSITOS A PLAZO	9.413,4	10.278,6	10.832,0	12.056,8	13.492,3	14.970,3	15.897,6	15.923,3	16.265,9	15.935,0	16.405,8	16.508,0	100,0	100,0	100,0	100,0	100,0	100,0	100,0	100,0	100,0	100,0	100,0	MN	187,8	234,0	404,3	1.082,5	1.834,7	2.591,5	3.048,9	3.490,4	4.050,8	4.247,4	5.033,0	5.165,4	0,7	2,0	2,3	3,7	9,0	13,6	17,3	19,2	21,9	30,7	31,3	ME	9.001,3	9.535,5	9.571,5	9.658,1	9.751,5	10.688,7	11.341,2	11.201,7	11.009,1	10.520,8	10.294,2	10.279,3	97,3	95,6	92,8	88,4	80,1	72,3	71,4	71,3	70,3	62,7	62,3	MV	105,8	46,4	16,7	20,4	18,4	18,4	18,4	18,3	18,3	18,3	18,3	18,3	1,4	1,1	0,5	0,2	0,2	0,1	0,1	0,1	0,1	0,1	0,1	UFV	118,4	462,7	839,5	1.295,8	1.887,7	1.671,7	1.489,2	1.212,9	1.187,7	1.148,4	1.060,3	1.045,0	0,6	1,3	4,5	7,8	10,7	14,0	11,2	9,4	7,6	6,5	6,3
MN	16,1	26,2	44,3	80,0	277,0	86,3	85,7	117,7	106,1	121,0	140,4	146,3	0,1	0,2	0,3	0,4	0,7	2,1	0,6	0,5	0,7	0,9	0,9	ME	967,4	813,6	670,8	679,1	389,5	366,3	389,4	489,5	500,7	569,6	646,7	764,7	9,6	10,3	7,9	6,2	5,6	2,9	2,4	2,4	3,1	3,9	4,6	MV	0,7	1,1	0,3	0,5	0,4	0,4	0,4	0,2	0,2	0,2	0,4	0,2	0,0	0,0	0,0	0,0	0,0	0,0	0,0	0,0	0,0	0,0	0,0	UFV	0,2	38,6	7,8	25,4	170,6	112,3	91,7	95,6	114,6	89,9	91,0	113,1	0,0	0,0	0,4	0,1	0,2	1,3	0,8	0,6	0,6	0,6	0,7	Hasta 60 días	277,3	285,5	189,5	137,8	458,5	489,8	426,5	377,6	372,4	457,2	508,5	368,1	3,0	2,9	2,8	1,7	1,1	3,4	3,3	2,7	2,4	3,1	2,2	MN	66,8	28,7	20,6	29,1	154,4	147,1	77,9	109,2	113,4	156,7	165,9	133,5	0,2	0,7	0,3	0,2	0,2	1,1	1,0	0,5	0,7	1,0	0,8	ME	209,0	231,6	155,7	83,9	197,0	218,6	267,0	224,3	229,4	252,6	295,8	219,1	2,7	2,2	2,3	1,4	0,7	1,5	1,5	1,7	1,4	1,8	1,3	MV	1,3	0,0	0,3	0,0	0,0	0,0	0,0	0,0	0,2	0,2	0,0	0,2	0,0	0,0	0,0	0,0	0,0	0,0	0,0	0,0	0,0	0,0	0,0	UFV	0,2	25,2	13,0	24,9	107,0	124,1	81,6	44,0	29,4	47,8	46,8	15,3	0,0	0,0	0,2	0,1	0,2	0,8	0,8	0,5	0,3	0,3	0,1	Hasta 90 días	507,8	467,9	321,7	330,9	439,5	572,7	272,6	278,1	287,7	295,4	296,8	308,1	6,0	5,4	4,6	3,0	2,7	3,3	3,8	1,7	1,7	1,8	1,9	MN	30,1	16,3	74,7	74,6	172,3	285,4	106,3	98,7	101,1	83,8	78,0	100,9	0,2	0,3	0,2	0,7	0,6	1,3	1,9	0,7	0,6	0,5	0,6	ME	475,8	449,3	235,9	215,6	199,6	236,1	141,4	173,9	182,8	208,9	216,5	205,0	5,8	5,1	4,4	2,2	1,8	1,5	1,6	0,9	1,1	1,3	1,2	MV	1,8	0,2	0,0	0,3	0,0	0,0	0,0	0,0	0,0	0,0	0,0	0,0	0,1	0,0	0,0	0,0	0,0	0,0	0,0	0,0	0,0	0,0	0,0	UFV	0,1	2,0	11,1	40,4	67,5	51,2	24,9	5,4	3,8	2,8	2,4	2,3	0,0	0,0	0,0	0,1	0,3	0,5	0,3	0,2	0,0	0,0	0,0	Hasta 180 días	1.577,4	1.666,0	1.389,7	1.272,1	1.089,3	1.432,7	1.333,8	1.206,8	1.091,2	832,9	742,9	827,1	10,9	16,8	16,2	12,8	10,6	8,1	9,6	8,4	7,6	4,5	5,0	MN	51,4	90,2	105,7	204,5	160,3	451,6	477,2	450,5	353,2	222,8	178,1	194,2	0,2	0,5	0,9	1,0	1,7	1,2	3,0	3,0	2,8	1,1	1,2	ME	1470,6	1.553,0	1.272,6	894,4	814,6	874,6	783,7	744,0	726,2	601,9	544,2	534,1	10,4	15,6	15,1	11,7	7,4	6,0	5,8	4,9	4,7	3,3	3,2	MV	27,3	1,3	0,1	0,0	0,0	0,0	0,0	0,0	0,0	0,0	0,0	0,0	0,1	0,3	0,0	0,0	0,0	0,0	0,0	0,0	0,0	0,0	0,0	UFV	28,1	21,5	11,3	173,1	114,4	106,5	72,9	12,3	11,8	8,1	20,6	98,8	0,2	0,3	0,2	0,1	1,4	0,8	0,7	0,5	0,1	0,1	0,6	Hasta 360 días	2.074,4	2.416,2	2.061,9	1.764,3	2.362,1	2.929,5	3.207,0	2.913,0	2.951,6	2.783,6	2.532,4	2.381,2	18,2	22,0	23,5	19,0	14,6	17,5	19,6	20,2	18,3	15,4	14,4	MN	10,3	48,1	82,0	198,1	331,1	501,0	658,1	579,8	742,4	742,5	726,9	702,0	0,0	0,1	0,5	0,8	1,6	2,5	3,3	4,1	3,6	4,4	4,3	ME	1958,5	2.261,3	1.853,3	1.285,2	1.837,7	2.307,3	2.425,8	2.210,5	2.095,9	1.932,8	1.719,0	1.673,5	17,1	20,8	22,0	17,1	10,7	13,6	15,4	15,3	13,9	10,5	10,1	MV	29,5	4,7	0,0	0,1	0,0	0,0	0,0	0,0	0,0	0,0	0,0	0,0	0,7	0,3	0,0	0,0	0,0	0,0	0,0	0,0	0,0	0,0	0,0	UFV	76,1	102,1	126,6	280,9	193,3	121,2	123,1	122,7	113,3	108,4	86,5	5,7	0,4	0,8	1,0	1,2	2,3	1,4	0,8	0,8	0,8	0,5	0,0	Hasta 720 días	1.827,1	2.426,6	2.693,5	3.255,9	3.215,2	3.602,9	4.093,9	3.983,5	3.850,9	3.616,9	3.362,6	3.195,7	22,2	19,4	23,6	24,9	27,0	23,8	24,1	25,8	25,0	20,5	19,4	MN	9,9	18,0	64,3	260,9	406,8	597,9	888,3	1041,2	1000,1	993,5	997,1	967,2	0,0	0,1	0,2	0,6	2,2	3,0	4,0	5,6	6,5	6,1	5,9	ME	1795,3	2181,5	2377,0	2770,2	2460,1	2687,6	2865,9	2699,1	2624,2	2402,5	2209,5	2073,9	22,1	19,1	21,2	21,9	23,0	18,2	18,0	18,0	17,0	13,5	12,6	MV	10,9	5,3	0,0	0,0	0,0	0,0	0,0	0,0	0,0	0,0	0,0	0,0	0,1	0,1	0,1	0,0	0,0	0,0	0,0	0,0	0,0	0,0	0,0	UFV	11,0	221,8	252,1	224,8	348,3	317,3	339,7	243,2	226,7	221,0	156,0	154,6	0,0	0,1	2,2	2,3	1,9	2,6	2,1	2,1	1,5	1,0	0,9	Más de 720 días	371,4	480,8	1.111,4	1.308,6	953,5	1.203,0	1.670,4	1.911,6	2.058,2	2.158,5	2.301,7	2.430,5	5,9	3,9	4,7	10,3	10,9	7,1	8,0	10,5	12,0	14,0	14,7	MN	0,2	0,9	2,0	70,6	93,7	280,8	383,9	546,7	665,7	779,6	837,6	813,1	0,0	0,0	0,0	0,6	0,7	1,9	2,4	3,4	5,1	4,9	ME	368,2	429,1	912,9	998,6	540,4	651,2	1094,2	1218,6	1248,1	1252,5	1346,4	1499,7	5,9	3,9	4,2	8,4	8,3	4,0	4,3	6,9	7,7	8,2	9,1	MV	0,2	0,0	0,0	0,0	0,0	0,0	0,0	0,0	0,0	0,0	0,0	0,0	0,0	0,0	0,0	0,0	0,0	0,0	0,0	0,0	0,0	0,0	0,0	UFV	2,8	50,8	196,4	239,5	319,4	271,0	192,2	146,3	144,4	126,4	117,7	117,7	0,0	0,0	0,5	1,8	2,0	2,4	1,8	1,2	0,9	0,7	0,7	Más de 1080 días ¹	1.708,4	1.569,8	2.255,5	3.120,4	4.061,6	4.099,2	4.251,1	4.474,5	4.857,2	4.934,6	5.707,3	5.897,7	23,1	18,1	15,3	20,8	25,9	30,1	27,4	26,7	28,1	34,8	35,7	MN	3,1	5,5	10,7	164,7	239,2	241,4	371,4	546,6	968,7	1147,7	1909,1	2108,2	0,0	0,0	0,1	0,1	1,4	1,8	1,6	2,3	3,4	11,6	12,8	ME	1671,3	1529,9	2007,6	2649,4	3237,5	3271,8	3298,6	3366,6	3326,8	3224,9	3240,9	3234,2	22,7	17,8	14,9	18,5	22,0	24,0	21,9	20,7	21,1	19,8	19,6	MV	34,0	33,8	16,0	19,5	18,0	18,0	18,0	17,9	17,9	17,9	17,9	17,9	0,4	0,4	0,3	0,1	0,2	0,1	0,1	0,1	0,1	0,1	0,1	UFV	0,6	221,2	286,8	567,0	568,0	568,0	563,2	543,4	543,8	544,1	539,3	537,4	0,0	0,0	0,0	2,0	2,4	4,2	3,8	3,5	3,4	3,3	3,3	Otras Obligaciones a Plazo	85,2	86,3	85,5	81,6	75,2	75,2	75,2	75,2	75,2	75,2	75,2	75,2	1,0	0,9	0,8	0,8	0,7	0,6	0,5	0,5	0,5	0,5	0,5	MN	0,0	0,0	0,0	0,0	0,0	0,0	0,0	0,0	0,0	0,0	0,0	0,0	0,0	0,0	0,0	0,0	0,0	0,0	0,0	0,0	0,0	0,0	0,0	ME	85,2	86,3	85,5	81,6	75,2	75,2	75,2	75,2	75,2	75,2	75,2	75,2	1,0	0,9	0,8	0,8	0,7	0,6	0,5	0,5	0,5	0,5	0,5	MV																								TOTAL DEPÓSITOS A PLAZO	9.413,4	10.278,6	10.832,0	12.056,8	13.492,3	14.970,3	15.897,6	15.923,3	16.265,9	15.935,0	16.405,8	16.508,0	100,0	100,0	100,0	100,0	100,0	100,0	100,0	100,0	100,0	100,0	100,0	MN	187,8	234,0	404,3	1.082,5	1.834,7	2.591,5	3.048,9	3.490,4	4.050,8	4.247,4	5.033,0	5.165,4	0,7	2,0	2,3	3,7	9,0	13,6	17,3	19,2	21,9	30,7	31,3	ME	9.001,3	9.535,5	9.571,5	9.658,1	9.751,5	10.688,7	11.341,2	11.201,7	11.009,1	10.520,8	10.294,2	10.279,3	97,3	95,6	92,8	88,4	80,1	72,3	71,4	71,3	70,3	62,7	62,3	MV	105,8	46,4	16,7	20,4	18,4	18,4	18,4	18,3	18,3	18,3	18,3	18,3	1,4	1,1	0,5	0,2	0,2	0,1	0,1	0,1	0,1	0,1	0,1	UFV	118,4	462,7	839,5	1.295,8	1.887,7	1.671,7	1.489,2	1.212,9	1.187,7	1.148,4	1.060,3	1.045,0	0,6	1,3	4,5	7,8	10,7	14,0	11,2	9,4	7,6	6,5	6,3																								
ME	967,4	813,6	670,8	679,1	389,5	366,3	389,4	489,5	500,7	569,6	646,7	764,7	9,6	10,3	7,9	6,2	5,6	2,9	2,4	2,4	3,1	3,9	4,6	MV	0,7	1,1	0,3	0,5	0,4	0,4	0,4	0,2	0,2	0,2	0,4	0,2	0,0	0,0	0,0	0,0	0,0	0,0	0,0	0,0	0,0	0,0	0,0	UFV	0,2	38,6	7,8	25,4	170,6	112,3	91,7	95,6	114,6	89,9	91,0	113,1	0,0	0,0	0,4	0,1	0,2	1,3	0,8	0,6	0,6	0,6	0,7	Hasta 60 días	277,3	285,5	189,5	137,8	458,5	489,8	426,5	377,6	372,4	457,2	508,5	368,1	3,0	2,9	2,8	1,7	1,1	3,4	3,3	2,7	2,4	3,1	2,2	MN	66,8	28,7	20,6	29,1	154,4	147,1	77,9	109,2	113,4	156,7	165,9	133,5	0,2	0,7	0,3	0,2	0,2	1,1	1,0	0,5	0,7	1,0	0,8	ME	209,0	231,6	155,7	83,9	197,0	218,6	267,0	224,3	229,4	252,6	295,8	219,1	2,7	2,2	2,3	1,4	0,7	1,5	1,5	1,7	1,4	1,8	1,3	MV	1,3	0,0	0,3	0,0	0,0	0,0	0,0	0,0	0,2	0,2	0,0	0,2	0,0	0,0	0,0	0,0	0,0	0,0	0,0	0,0	0,0	0,0	0,0	UFV	0,2	25,2	13,0	24,9	107,0	124,1	81,6	44,0	29,4	47,8	46,8	15,3	0,0	0,0	0,2	0,1	0,2	0,8	0,8	0,5	0,3	0,3	0,1	Hasta 90 días	507,8	467,9	321,7	330,9	439,5	572,7	272,6	278,1	287,7	295,4	296,8	308,1	6,0	5,4	4,6	3,0	2,7	3,3	3,8	1,7	1,7	1,8	1,9	MN	30,1	16,3	74,7	74,6	172,3	285,4	106,3	98,7	101,1	83,8	78,0	100,9	0,2	0,3	0,2	0,7	0,6	1,3	1,9	0,7	0,6	0,5	0,6	ME	475,8	449,3	235,9	215,6	199,6	236,1	141,4	173,9	182,8	208,9	216,5	205,0	5,8	5,1	4,4	2,2	1,8	1,5	1,6	0,9	1,1	1,3	1,2	MV	1,8	0,2	0,0	0,3	0,0	0,0	0,0	0,0	0,0	0,0	0,0	0,0	0,1	0,0	0,0	0,0	0,0	0,0	0,0	0,0	0,0	0,0	0,0	UFV	0,1	2,0	11,1	40,4	67,5	51,2	24,9	5,4	3,8	2,8	2,4	2,3	0,0	0,0	0,0	0,1	0,3	0,5	0,3	0,2	0,0	0,0	0,0	Hasta 180 días	1.577,4	1.666,0	1.389,7	1.272,1	1.089,3	1.432,7	1.333,8	1.206,8	1.091,2	832,9	742,9	827,1	10,9	16,8	16,2	12,8	10,6	8,1	9,6	8,4	7,6	4,5	5,0	MN	51,4	90,2	105,7	204,5	160,3	451,6	477,2	450,5	353,2	222,8	178,1	194,2	0,2	0,5	0,9	1,0	1,7	1,2	3,0	3,0	2,8	1,1	1,2	ME	1470,6	1.553,0	1.272,6	894,4	814,6	874,6	783,7	744,0	726,2	601,9	544,2	534,1	10,4	15,6	15,1	11,7	7,4	6,0	5,8	4,9	4,7	3,3	3,2	MV	27,3	1,3	0,1	0,0	0,0	0,0	0,0	0,0	0,0	0,0	0,0	0,0	0,1	0,3	0,0	0,0	0,0	0,0	0,0	0,0	0,0	0,0	0,0	UFV	28,1	21,5	11,3	173,1	114,4	106,5	72,9	12,3	11,8	8,1	20,6	98,8	0,2	0,3	0,2	0,1	1,4	0,8	0,7	0,5	0,1	0,1	0,6	Hasta 360 días	2.074,4	2.416,2	2.061,9	1.764,3	2.362,1	2.929,5	3.207,0	2.913,0	2.951,6	2.783,6	2.532,4	2.381,2	18,2	22,0	23,5	19,0	14,6	17,5	19,6	20,2	18,3	15,4	14,4	MN	10,3	48,1	82,0	198,1	331,1	501,0	658,1	579,8	742,4	742,5	726,9	702,0	0,0	0,1	0,5	0,8	1,6	2,5	3,3	4,1	3,6	4,4	4,3	ME	1958,5	2.261,3	1.853,3	1.285,2	1.837,7	2.307,3	2.425,8	2.210,5	2.095,9	1.932,8	1.719,0	1.673,5	17,1	20,8	22,0	17,1	10,7	13,6	15,4	15,3	13,9	10,5	10,1	MV	29,5	4,7	0,0	0,1	0,0	0,0	0,0	0,0	0,0	0,0	0,0	0,0	0,7	0,3	0,0	0,0	0,0	0,0	0,0	0,0	0,0	0,0	0,0	UFV	76,1	102,1	126,6	280,9	193,3	121,2	123,1	122,7	113,3	108,4	86,5	5,7	0,4	0,8	1,0	1,2	2,3	1,4	0,8	0,8	0,8	0,5	0,0	Hasta 720 días	1.827,1	2.426,6	2.693,5	3.255,9	3.215,2	3.602,9	4.093,9	3.983,5	3.850,9	3.616,9	3.362,6	3.195,7	22,2	19,4	23,6	24,9	27,0	23,8	24,1	25,8	25,0	20,5	19,4	MN	9,9	18,0	64,3	260,9	406,8	597,9	888,3	1041,2	1000,1	993,5	997,1	967,2	0,0	0,1	0,2	0,6	2,2	3,0	4,0	5,6	6,5	6,1	5,9	ME	1795,3	2181,5	2377,0	2770,2	2460,1	2687,6	2865,9	2699,1	2624,2	2402,5	2209,5	2073,9	22,1	19,1	21,2	21,9	23,0	18,2	18,0	18,0	17,0	13,5	12,6	MV	10,9	5,3	0,0	0,0	0,0	0,0	0,0	0,0	0,0	0,0	0,0	0,0	0,1	0,1	0,1	0,0	0,0	0,0	0,0	0,0	0,0	0,0	0,0	UFV	11,0	221,8	252,1	224,8	348,3	317,3	339,7	243,2	226,7	221,0	156,0	154,6	0,0	0,1	2,2	2,3	1,9	2,6	2,1	2,1	1,5	1,0	0,9	Más de 720 días	371,4	480,8	1.111,4	1.308,6	953,5	1.203,0	1.670,4	1.911,6	2.058,2	2.158,5	2.301,7	2.430,5	5,9	3,9	4,7	10,3	10,9	7,1	8,0	10,5	12,0	14,0	14,7	MN	0,2	0,9	2,0	70,6	93,7	280,8	383,9	546,7	665,7	779,6	837,6	813,1	0,0	0,0	0,0	0,6	0,7	1,9	2,4	3,4	5,1	4,9	ME	368,2	429,1	912,9	998,6	540,4	651,2	1094,2	1218,6	1248,1	1252,5	1346,4	1499,7	5,9	3,9	4,2	8,4	8,3	4,0	4,3	6,9	7,7	8,2	9,1	MV	0,2	0,0	0,0	0,0	0,0	0,0	0,0	0,0	0,0	0,0	0,0	0,0	0,0	0,0	0,0	0,0	0,0	0,0	0,0	0,0	0,0	0,0	0,0	UFV	2,8	50,8	196,4	239,5	319,4	271,0	192,2	146,3	144,4	126,4	117,7	117,7	0,0	0,0	0,5	1,8	2,0	2,4	1,8	1,2	0,9	0,7	0,7	Más de 1080 días ¹	1.708,4	1.569,8	2.255,5	3.120,4	4.061,6	4.099,2	4.251,1	4.474,5	4.857,2	4.934,6	5.707,3	5.897,7	23,1	18,1	15,3	20,8	25,9	30,1	27,4	26,7	28,1	34,8	35,7	MN	3,1	5,5	10,7	164,7	239,2	241,4	371,4	546,6	968,7	1147,7	1909,1	2108,2	0,0	0,0	0,1	0,1	1,4	1,8	1,6	2,3	3,4	11,6	12,8	ME	1671,3	1529,9	2007,6	2649,4	3237,5	3271,8	3298,6	3366,6	3326,8	3224,9	3240,9	3234,2	22,7	17,8	14,9	18,5	22,0	24,0	21,9	20,7	21,1	19,8	19,6	MV	34,0	33,8	16,0	19,5	18,0	18,0	18,0	17,9	17,9	17,9	17,9	17,9	0,4	0,4	0,3	0,1	0,2	0,1	0,1	0,1	0,1	0,1	0,1	UFV	0,6	221,2	286,8	567,0	568,0	568,0	563,2	543,4	543,8	544,1	539,3	537,4	0,0	0,0	0,0	2,0	2,4	4,2	3,8	3,5	3,4	3,3	3,3	Otras Obligaciones a Plazo	85,2	86,3	85,5	81,6	75,2	75,2	75,2	75,2	75,2	75,2	75,2	75,2	1,0	0,9	0,8	0,8	0,7	0,6	0,5	0,5	0,5	0,5	0,5	MN	0,0	0,0	0,0	0,0	0,0	0,0	0,0	0,0	0,0	0,0	0,0	0,0	0,0	0,0	0,0	0,0	0,0	0,0	0,0	0,0	0,0	0,0	0,0	ME	85,2	86,3	85,5	81,6	75,2	75,2	75,2	75,2	75,2	75,2	75,2	75,2	1,0	0,9	0,8	0,8	0,7	0,6	0,5	0,5	0,5	0,5	0,5	MV																								TOTAL DEPÓSITOS A PLAZO	9.413,4	10.278,6	10.832,0	12.056,8	13.492,3	14.970,3	15.897,6	15.923,3	16.265,9	15.935,0	16.405,8	16.508,0	100,0	100,0	100,0	100,0	100,0	100,0	100,0	100,0	100,0	100,0	100,0	MN	187,8	234,0	404,3	1.082,5	1.834,7	2.591,5	3.048,9	3.490,4	4.050,8	4.247,4	5.033,0	5.165,4	0,7	2,0	2,3	3,7	9,0	13,6	17,3	19,2	21,9	30,7	31,3	ME	9.001,3	9.535,5	9.571,5	9.658,1	9.751,5	10.688,7	11.341,2	11.201,7	11.009,1	10.520,8	10.294,2	10.279,3	97,3	95,6	92,8	88,4	80,1	72,3	71,4	71,3	70,3	62,7	62,3	MV	105,8	46,4	16,7	20,4	18,4	18,4	18,4	18,3	18,3	18,3	18,3	18,3	1,4	1,1	0,5	0,2	0,2	0,1	0,1	0,1	0,1	0,1	0,1	UFV	118,4	462,7	839,5	1.295,8	1.887,7	1.671,7	1.489,2	1.212,9	1.187,7	1.148,4	1.060,3	1.045,0	0,6	1,3	4,5	7,8	10,7	14,0	11,2	9,4	7,6	6,5	6,3																																																
MV	0,7	1,1	0,3	0,5	0,4	0,4	0,4	0,2	0,2	0,2	0,4	0,2	0,0	0,0	0,0	0,0	0,0	0,0	0,0	0,0	0,0	0,0	0,0	UFV	0,2	38,6	7,8	25,4	170,6	112,3	91,7	95,6	114,6	89,9	91,0	113,1	0,0	0,0	0,4	0,1	0,2	1,3	0,8	0,6	0,6	0,6	0,7	Hasta 60 días	277,3	285,5	189,5	137,8	458,5	489,8	426,5	377,6	372,4	457,2	508,5	368,1	3,0	2,9	2,8	1,7	1,1	3,4	3,3	2,7	2,4	3,1	2,2	MN	66,8	28,7	20,6	29,1	154,4	147,1	77,9	109,2	113,4	156,7	165,9	133,5	0,2	0,7	0,3	0,2	0,2	1,1	1,0	0,5	0,7	1,0	0,8	ME	209,0	231,6	155,7	83,9	197,0	218,6	267,0	224,3	229,4	252,6	295,8	219,1	2,7	2,2	2,3	1,4	0,7	1,5	1,5	1,7	1,4	1,8	1,3	MV	1,3	0,0	0,3	0,0	0,0	0,0	0,0	0,0	0,2	0,2	0,0	0,2	0,0	0,0	0,0	0,0	0,0	0,0	0,0	0,0	0,0	0,0	0,0	UFV	0,2	25,2	13,0	24,9	107,0	124,1	81,6	44,0	29,4	47,8	46,8	15,3	0,0	0,0	0,2	0,1	0,2	0,8	0,8	0,5	0,3	0,3	0,1	Hasta 90 días	507,8	467,9	321,7	330,9	439,5	572,7	272,6	278,1	287,7	295,4	296,8	308,1	6,0	5,4	4,6	3,0	2,7	3,3	3,8	1,7	1,7	1,8	1,9	MN	30,1	16,3	74,7	74,6	172,3	285,4	106,3	98,7	101,1	83,8	78,0	100,9	0,2	0,3	0,2	0,7	0,6	1,3	1,9	0,7	0,6	0,5	0,6	ME	475,8	449,3	235,9	215,6	199,6	236,1	141,4	173,9	182,8	208,9	216,5	205,0	5,8	5,1	4,4	2,2	1,8	1,5	1,6	0,9	1,1	1,3	1,2	MV	1,8	0,2	0,0	0,3	0,0	0,0	0,0	0,0	0,0	0,0	0,0	0,0	0,1	0,0	0,0	0,0	0,0	0,0	0,0	0,0	0,0	0,0	0,0	UFV	0,1	2,0	11,1	40,4	67,5	51,2	24,9	5,4	3,8	2,8	2,4	2,3	0,0	0,0	0,0	0,1	0,3	0,5	0,3	0,2	0,0	0,0	0,0	Hasta 180 días	1.577,4	1.666,0	1.389,7	1.272,1	1.089,3	1.432,7	1.333,8	1.206,8	1.091,2	832,9	742,9	827,1	10,9	16,8	16,2	12,8	10,6	8,1	9,6	8,4	7,6	4,5	5,0	MN	51,4	90,2	105,7	204,5	160,3	451,6	477,2	450,5	353,2	222,8	178,1	194,2	0,2	0,5	0,9	1,0	1,7	1,2	3,0	3,0	2,8	1,1	1,2	ME	1470,6	1.553,0	1.272,6	894,4	814,6	874,6	783,7	744,0	726,2	601,9	544,2	534,1	10,4	15,6	15,1	11,7	7,4	6,0	5,8	4,9	4,7	3,3	3,2	MV	27,3	1,3	0,1	0,0	0,0	0,0	0,0	0,0	0,0	0,0	0,0	0,0	0,1	0,3	0,0	0,0	0,0	0,0	0,0	0,0	0,0	0,0	0,0	UFV	28,1	21,5	11,3	173,1	114,4	106,5	72,9	12,3	11,8	8,1	20,6	98,8	0,2	0,3	0,2	0,1	1,4	0,8	0,7	0,5	0,1	0,1	0,6	Hasta 360 días	2.074,4	2.416,2	2.061,9	1.764,3	2.362,1	2.929,5	3.207,0	2.913,0	2.951,6	2.783,6	2.532,4	2.381,2	18,2	22,0	23,5	19,0	14,6	17,5	19,6	20,2	18,3	15,4	14,4	MN	10,3	48,1	82,0	198,1	331,1	501,0	658,1	579,8	742,4	742,5	726,9	702,0	0,0	0,1	0,5	0,8	1,6	2,5	3,3	4,1	3,6	4,4	4,3	ME	1958,5	2.261,3	1.853,3	1.285,2	1.837,7	2.307,3	2.425,8	2.210,5	2.095,9	1.932,8	1.719,0	1.673,5	17,1	20,8	22,0	17,1	10,7	13,6	15,4	15,3	13,9	10,5	10,1	MV	29,5	4,7	0,0	0,1	0,0	0,0	0,0	0,0	0,0	0,0	0,0	0,0	0,7	0,3	0,0	0,0	0,0	0,0	0,0	0,0	0,0	0,0	0,0	UFV	76,1	102,1	126,6	280,9	193,3	121,2	123,1	122,7	113,3	108,4	86,5	5,7	0,4	0,8	1,0	1,2	2,3	1,4	0,8	0,8	0,8	0,5	0,0	Hasta 720 días	1.827,1	2.426,6	2.693,5	3.255,9	3.215,2	3.602,9	4.093,9	3.983,5	3.850,9	3.616,9	3.362,6	3.195,7	22,2	19,4	23,6	24,9	27,0	23,8	24,1	25,8	25,0	20,5	19,4	MN	9,9	18,0	64,3	260,9	406,8	597,9	888,3	1041,2	1000,1	993,5	997,1	967,2	0,0	0,1	0,2	0,6	2,2	3,0	4,0	5,6	6,5	6,1	5,9	ME	1795,3	2181,5	2377,0	2770,2	2460,1	2687,6	2865,9	2699,1	2624,2	2402,5	2209,5	2073,9	22,1	19,1	21,2	21,9	23,0	18,2	18,0	18,0	17,0	13,5	12,6	MV	10,9	5,3	0,0	0,0	0,0	0,0	0,0	0,0	0,0	0,0	0,0	0,0	0,1	0,1	0,1	0,0	0,0	0,0	0,0	0,0	0,0	0,0	0,0	UFV	11,0	221,8	252,1	224,8	348,3	317,3	339,7	243,2	226,7	221,0	156,0	154,6	0,0	0,1	2,2	2,3	1,9	2,6	2,1	2,1	1,5	1,0	0,9	Más de 720 días	371,4	480,8	1.111,4	1.308,6	953,5	1.203,0	1.670,4	1.911,6	2.058,2	2.158,5	2.301,7	2.430,5	5,9	3,9	4,7	10,3	10,9	7,1	8,0	10,5	12,0	14,0	14,7	MN	0,2	0,9	2,0	70,6	93,7	280,8	383,9	546,7	665,7	779,6	837,6	813,1	0,0	0,0	0,0	0,6	0,7	1,9	2,4	3,4	5,1	4,9	ME	368,2	429,1	912,9	998,6	540,4	651,2	1094,2	1218,6	1248,1	1252,5	1346,4	1499,7	5,9	3,9	4,2	8,4	8,3	4,0	4,3	6,9	7,7	8,2	9,1	MV	0,2	0,0	0,0	0,0	0,0	0,0	0,0	0,0	0,0	0,0	0,0	0,0	0,0	0,0	0,0	0,0	0,0	0,0	0,0	0,0	0,0	0,0	0,0	UFV	2,8	50,8	196,4	239,5	319,4	271,0	192,2	146,3	144,4	126,4	117,7	117,7	0,0	0,0	0,5	1,8	2,0	2,4	1,8	1,2	0,9	0,7	0,7	Más de 1080 días ¹	1.708,4	1.569,8	2.255,5	3.120,4	4.061,6	4.099,2	4.251,1	4.474,5	4.857,2	4.934,6	5.707,3	5.897,7	23,1	18,1	15,3	20,8	25,9	30,1	27,4	26,7	28,1	34,8	35,7	MN	3,1	5,5	10,7	164,7	239,2	241,4	371,4	546,6	968,7	1147,7	1909,1	2108,2	0,0	0,0	0,1	0,1	1,4	1,8	1,6	2,3	3,4	11,6	12,8	ME	1671,3	1529,9	2007,6	2649,4	3237,5	3271,8	3298,6	3366,6	3326,8	3224,9	3240,9	3234,2	22,7	17,8	14,9	18,5	22,0	24,0	21,9	20,7	21,1	19,8	19,6	MV	34,0	33,8	16,0	19,5	18,0	18,0	18,0	17,9	17,9	17,9	17,9	17,9	0,4	0,4	0,3	0,1	0,2	0,1	0,1	0,1	0,1	0,1	0,1	UFV	0,6	221,2	286,8	567,0	568,0	568,0	563,2	543,4	543,8	544,1	539,3	537,4	0,0	0,0	0,0	2,0	2,4	4,2	3,8	3,5	3,4	3,3	3,3	Otras Obligaciones a Plazo	85,2	86,3	85,5	81,6	75,2	75,2	75,2	75,2	75,2	75,2	75,2	75,2	1,0	0,9	0,8	0,8	0,7	0,6	0,5	0,5	0,5	0,5	0,5	MN	0,0	0,0	0,0	0,0	0,0	0,0	0,0	0,0	0,0	0,0	0,0	0,0	0,0	0,0	0,0	0,0	0,0	0,0	0,0	0,0	0,0	0,0	0,0	ME	85,2	86,3	85,5	81,6	75,2	75,2	75,2	75,2	75,2	75,2	75,2	75,2	1,0	0,9	0,8	0,8	0,7	0,6	0,5	0,5	0,5	0,5	0,5	MV																								TOTAL DEPÓSITOS A PLAZO	9.413,4	10.278,6	10.832,0	12.056,8	13.492,3	14.970,3	15.897,6	15.923,3	16.265,9	15.935,0	16.405,8	16.508,0	100,0	100,0	100,0	100,0	100,0	100,0	100,0	100,0	100,0	100,0	100,0	MN	187,8	234,0	404,3	1.082,5	1.834,7	2.591,5	3.048,9	3.490,4	4.050,8	4.247,4	5.033,0	5.165,4	0,7	2,0	2,3	3,7	9,0	13,6	17,3	19,2	21,9	30,7	31,3	ME	9.001,3	9.535,5	9.571,5	9.658,1	9.751,5	10.688,7	11.341,2	11.201,7	11.009,1	10.520,8	10.294,2	10.279,3	97,3	95,6	92,8	88,4	80,1	72,3	71,4	71,3	70,3	62,7	62,3	MV	105,8	46,4	16,7	20,4	18,4	18,4	18,4	18,3	18,3	18,3	18,3	18,3	1,4	1,1	0,5	0,2	0,2	0,1	0,1	0,1	0,1	0,1	0,1	UFV	118,4	462,7	839,5	1.295,8	1.887,7	1.671,7	1.489,2	1.212,9	1.187,7	1.148,4	1.060,3	1.045,0	0,6	1,3	4,5	7,8	10,7	14,0	11,2	9,4	7,6	6,5	6,3																																																																								
UFV	0,2	38,6	7,8	25,4	170,6	112,3	91,7	95,6	114,6	89,9	91,0	113,1	0,0	0,0	0,4	0,1	0,2	1,3	0,8	0,6	0,6	0,6	0,7	Hasta 60 días	277,3	285,5	189,5	137,8	458,5	489,8	426,5	377,6	372,4	457,2	508,5	368,1	3,0	2,9	2,8	1,7	1,1	3,4	3,3	2,7	2,4	3,1	2,2	MN	66,8	28,7	20,6	29,1	154,4	147,1	77,9	109,2	113,4	156,7	165,9	133,5	0,2	0,7	0,3	0,2	0,2	1,1	1,0	0,5	0,7	1,0	0,8	ME	209,0	231,6	155,7	83,9	197,0	218,6	267,0	224,3	229,4	252,6	295,8	219,1	2,7	2,2	2,3	1,4	0,7	1,5	1,5	1,7	1,4	1,8	1,3	MV	1,3	0,0	0,3	0,0	0,0	0,0	0,0	0,0	0,2	0,2	0,0	0,2	0,0	0,0	0,0	0,0	0,0	0,0	0,0	0,0	0,0	0,0	0,0	UFV	0,2	25,2	13,0	24,9	107,0	124,1	81,6	44,0	29,4	47,8	46,8	15,3	0,0	0,0	0,2	0,1	0,2	0,8	0,8	0,5	0,3	0,3	0,1	Hasta 90 días	507,8	467,9	321,7	330,9	439,5	572,7	272,6	278,1	287,7	295,4	296,8	308,1	6,0	5,4	4,6	3,0	2,7	3,3	3,8	1,7	1,7	1,8	1,9	MN	30,1	16,3	74,7	74,6	172,3	285,4	106,3	98,7	101,1	83,8	78,0	100,9	0,2	0,3	0,2	0,7	0,6	1,3	1,9	0,7	0,6	0,5	0,6	ME	475,8	449,3	235,9	215,6	199,6	236,1	141,4	173,9	182,8	208,9	216,5	205,0	5,8	5,1	4,4	2,2	1,8	1,5	1,6	0,9	1,1	1,3	1,2	MV	1,8	0,2	0,0	0,3	0,0	0,0	0,0	0,0	0,0	0,0	0,0	0,0	0,1	0,0	0,0	0,0	0,0	0,0	0,0	0,0	0,0	0,0	0,0	UFV	0,1	2,0	11,1	40,4	67,5	51,2	24,9	5,4	3,8	2,8	2,4	2,3	0,0	0,0	0,0	0,1	0,3	0,5	0,3	0,2	0,0	0,0	0,0	Hasta 180 días	1.577,4	1.666,0	1.389,7	1.272,1	1.089,3	1.432,7	1.333,8	1.206,8	1.091,2	832,9	742,9	827,1	10,9	16,8	16,2	12,8	10,6	8,1	9,6	8,4	7,6	4,5	5,0	MN	51,4	90,2	105,7	204,5	160,3	451,6	477,2	450,5	353,2	222,8	178,1	194,2	0,2	0,5	0,9	1,0	1,7	1,2	3,0	3,0	2,8	1,1	1,2	ME	1470,6	1.553,0	1.272,6	894,4	814,6	874,6	783,7	744,0	726,2	601,9	544,2	534,1	10,4	15,6	15,1	11,7	7,4	6,0	5,8	4,9	4,7	3,3	3,2	MV	27,3	1,3	0,1	0,0	0,0	0,0	0,0	0,0	0,0	0,0	0,0	0,0	0,1	0,3	0,0	0,0	0,0	0,0	0,0	0,0	0,0	0,0	0,0	UFV	28,1	21,5	11,3	173,1	114,4	106,5	72,9	12,3	11,8	8,1	20,6	98,8	0,2	0,3	0,2	0,1	1,4	0,8	0,7	0,5	0,1	0,1	0,6	Hasta 360 días	2.074,4	2.416,2	2.061,9	1.764,3	2.362,1	2.929,5	3.207,0	2.913,0	2.951,6	2.783,6	2.532,4	2.381,2	18,2	22,0	23,5	19,0	14,6	17,5	19,6	20,2	18,3	15,4	14,4	MN	10,3	48,1	82,0	198,1	331,1	501,0	658,1	579,8	742,4	742,5	726,9	702,0	0,0	0,1	0,5	0,8	1,6	2,5	3,3	4,1	3,6	4,4	4,3	ME	1958,5	2.261,3	1.853,3	1.285,2	1.837,7	2.307,3	2.425,8	2.210,5	2.095,9	1.932,8	1.719,0	1.673,5	17,1	20,8	22,0	17,1	10,7	13,6	15,4	15,3	13,9	10,5	10,1	MV	29,5	4,7	0,0	0,1	0,0	0,0	0,0	0,0	0,0	0,0	0,0	0,0	0,7	0,3	0,0	0,0	0,0	0,0	0,0	0,0	0,0	0,0	0,0	UFV	76,1	102,1	126,6	280,9	193,3	121,2	123,1	122,7	113,3	108,4	86,5	5,7	0,4	0,8	1,0	1,2	2,3	1,4	0,8	0,8	0,8	0,5	0,0	Hasta 720 días	1.827,1	2.426,6	2.693,5	3.255,9	3.215,2	3.602,9	4.093,9	3.983,5	3.850,9	3.616,9	3.362,6	3.195,7	22,2	19,4	23,6	24,9	27,0	23,8	24,1	25,8	25,0	20,5	19,4	MN	9,9	18,0	64,3	260,9	406,8	597,9	888,3	1041,2	1000,1	993,5	997,1	967,2	0,0	0,1	0,2	0,6	2,2	3,0	4,0	5,6	6,5	6,1	5,9	ME	1795,3	2181,5	2377,0	2770,2	2460,1	2687,6	2865,9	2699,1	2624,2	2402,5	2209,5	2073,9	22,1	19,1	21,2	21,9	23,0	18,2	18,0	18,0	17,0	13,5	12,6	MV	10,9	5,3	0,0	0,0	0,0	0,0	0,0	0,0	0,0	0,0	0,0	0,0	0,1	0,1	0,1	0,0	0,0	0,0	0,0	0,0	0,0	0,0	0,0	UFV	11,0	221,8	252,1	224,8	348,3	317,3	339,7	243,2	226,7	221,0	156,0	154,6	0,0	0,1	2,2	2,3	1,9	2,6	2,1	2,1	1,5	1,0	0,9	Más de 720 días	371,4	480,8	1.111,4	1.308,6	953,5	1.203,0	1.670,4	1.911,6	2.058,2	2.158,5	2.301,7	2.430,5	5,9	3,9	4,7	10,3	10,9	7,1	8,0	10,5	12,0	14,0	14,7	MN	0,2	0,9	2,0	70,6	93,7	280,8	383,9	546,7	665,7	779,6	837,6	813,1	0,0	0,0	0,0	0,6	0,7	1,9	2,4	3,4	5,1	4,9	ME	368,2	429,1	912,9	998,6	540,4	651,2	1094,2	1218,6	1248,1	1252,5	1346,4	1499,7	5,9	3,9	4,2	8,4	8,3	4,0	4,3	6,9	7,7	8,2	9,1	MV	0,2	0,0	0,0	0,0	0,0	0,0	0,0	0,0	0,0	0,0	0,0	0,0	0,0	0,0	0,0	0,0	0,0	0,0	0,0	0,0	0,0	0,0	0,0	UFV	2,8	50,8	196,4	239,5	319,4	271,0	192,2	146,3	144,4	126,4	117,7	117,7	0,0	0,0	0,5	1,8	2,0	2,4	1,8	1,2	0,9	0,7	0,7	Más de 1080 días ¹	1.708,4	1.569,8	2.255,5	3.120,4	4.061,6	4.099,2	4.251,1	4.474,5	4.857,2	4.934,6	5.707,3	5.897,7	23,1	18,1	15,3	20,8	25,9	30,1	27,4	26,7	28,1	34,8	35,7	MN	3,1	5,5	10,7	164,7	239,2	241,4	371,4	546,6	968,7	1147,7	1909,1	2108,2	0,0	0,0	0,1	0,1	1,4	1,8	1,6	2,3	3,4	11,6	12,8	ME	1671,3	1529,9	2007,6	2649,4	3237,5	3271,8	3298,6	3366,6	3326,8	3224,9	3240,9	3234,2	22,7	17,8	14,9	18,5	22,0	24,0	21,9	20,7	21,1	19,8	19,6	MV	34,0	33,8	16,0	19,5	18,0	18,0	18,0	17,9	17,9	17,9	17,9	17,9	0,4	0,4	0,3	0,1	0,2	0,1	0,1	0,1	0,1	0,1	0,1	UFV	0,6	221,2	286,8	567,0	568,0	568,0	563,2	543,4	543,8	544,1	539,3	537,4	0,0	0,0	0,0	2,0	2,4	4,2	3,8	3,5	3,4	3,3	3,3	Otras Obligaciones a Plazo	85,2	86,3	85,5	81,6	75,2	75,2	75,2	75,2	75,2	75,2	75,2	75,2	1,0	0,9	0,8	0,8	0,7	0,6	0,5	0,5	0,5	0,5	0,5	MN	0,0	0,0	0,0	0,0	0,0	0,0	0,0	0,0	0,0	0,0	0,0	0,0	0,0	0,0	0,0	0,0	0,0	0,0	0,0	0,0	0,0	0,0	0,0	ME	85,2	86,3	85,5	81,6	75,2	75,2	75,2	75,2	75,2	75,2	75,2	75,2	1,0	0,9	0,8	0,8	0,7	0,6	0,5	0,5	0,5	0,5	0,5	MV																								TOTAL DEPÓSITOS A PLAZO	9.413,4	10.278,6	10.832,0	12.056,8	13.492,3	14.970,3	15.897,6	15.923,3	16.265,9	15.935,0	16.405,8	16.508,0	100,0	100,0	100,0	100,0	100,0	100,0	100,0	100,0	100,0	100,0	100,0	MN	187,8	234,0	404,3	1.082,5	1.834,7	2.591,5	3.048,9	3.490,4	4.050,8	4.247,4	5.033,0	5.165,4	0,7	2,0	2,3	3,7	9,0	13,6	17,3	19,2	21,9	30,7	31,3	ME	9.001,3	9.535,5	9.571,5	9.658,1	9.751,5	10.688,7	11.341,2	11.201,7	11.009,1	10.520,8	10.294,2	10.279,3	97,3	95,6	92,8	88,4	80,1	72,3	71,4	71,3	70,3	62,7	62,3	MV	105,8	46,4	16,7	20,4	18,4	18,4	18,4	18,3	18,3	18,3	18,3	18,3	1,4	1,1	0,5	0,2	0,2	0,1	0,1	0,1	0,1	0,1	0,1	UFV	118,4	462,7	839,5	1.295,8	1.887,7	1.671,7	1.489,2	1.212,9	1.187,7	1.148,4	1.060,3	1.045,0	0,6	1,3	4,5	7,8	10,7	14,0	11,2	9,4	7,6	6,5	6,3																																																																																																
Hasta 60 días	277,3	285,5	189,5	137,8	458,5	489,8	426,5	377,6	372,4	457,2	508,5	368,1	3,0	2,9	2,8	1,7	1,1	3,4	3,3	2,7	2,4	3,1	2,2	MN	66,8	28,7	20,6	29,1	154,4	147,1	77,9	109,2	113,4	156,7	165,9	133,5	0,2	0,7	0,3	0,2	0,2	1,1	1,0	0,5	0,7	1,0	0,8	ME	209,0	231,6	155,7	83,9	197,0	218,6	267,0	224,3	229,4	252,6	295,8	219,1	2,7	2,2	2,3	1,4	0,7	1,5	1,5	1,7	1,4	1,8	1,3	MV	1,3	0,0	0,3	0,0	0,0	0,0	0,0	0,0	0,2	0,2	0,0	0,2	0,0	0,0	0,0	0,0	0,0	0,0	0,0	0,0	0,0	0,0	0,0	UFV	0,2	25,2	13,0	24,9	107,0	124,1	81,6	44,0	29,4	47,8	46,8	15,3	0,0	0,0	0,2	0,1	0,2	0,8	0,8	0,5	0,3	0,3	0,1	Hasta 90 días	507,8	467,9	321,7	330,9	439,5	572,7	272,6	278,1	287,7	295,4	296,8	308,1	6,0	5,4	4,6	3,0	2,7	3,3	3,8	1,7	1,7	1,8	1,9	MN	30,1	16,3	74,7	74,6	172,3	285,4	106,3	98,7	101,1	83,8	78,0	100,9	0,2	0,3	0,2	0,7	0,6	1,3	1,9	0,7	0,6	0,5	0,6	ME	475,8	449,3	235,9	215,6	199,6	236,1	141,4	173,9	182,8	208,9	216,5	205,0	5,8	5,1	4,4	2,2	1,8	1,5	1,6	0,9	1,1	1,3	1,2	MV	1,8	0,2	0,0	0,3	0,0	0,0	0,0	0,0	0,0	0,0	0,0	0,0	0,1	0,0	0,0	0,0	0,0	0,0	0,0	0,0	0,0	0,0	0,0	UFV	0,1	2,0	11,1	40,4	67,5	51,2	24,9	5,4	3,8	2,8	2,4	2,3	0,0	0,0	0,0	0,1	0,3	0,5	0,3	0,2	0,0	0,0	0,0	Hasta 180 días	1.577,4	1.666,0	1.389,7	1.272,1	1.089,3	1.432,7	1.333,8	1.206,8	1.091,2	832,9	742,9	827,1	10,9	16,8	16,2	12,8	10,6	8,1	9,6	8,4	7,6	4,5	5,0	MN	51,4	90,2	105,7	204,5	160,3	451,6	477,2	450,5	353,2	222,8	178,1	194,2	0,2	0,5	0,9	1,0	1,7	1,2	3,0	3,0	2,8	1,1	1,2	ME	1470,6	1.553,0	1.272,6	894,4	814,6	874,6	783,7	744,0	726,2	601,9	544,2	534,1	10,4	15,6	15,1	11,7	7,4	6,0	5,8	4,9	4,7	3,3	3,2	MV	27,3	1,3	0,1	0,0	0,0	0,0	0,0	0,0	0,0	0,0	0,0	0,0	0,1	0,3	0,0	0,0	0,0	0,0	0,0	0,0	0,0	0,0	0,0	UFV	28,1	21,5	11,3	173,1	114,4	106,5	72,9	12,3	11,8	8,1	20,6	98,8	0,2	0,3	0,2	0,1	1,4	0,8	0,7	0,5	0,1	0,1	0,6	Hasta 360 días	2.074,4	2.416,2	2.061,9	1.764,3	2.362,1	2.929,5	3.207,0	2.913,0	2.951,6	2.783,6	2.532,4	2.381,2	18,2	22,0	23,5	19,0	14,6	17,5	19,6	20,2	18,3	15,4	14,4	MN	10,3	48,1	82,0	198,1	331,1	501,0	658,1	579,8	742,4	742,5	726,9	702,0	0,0	0,1	0,5	0,8	1,6	2,5	3,3	4,1	3,6	4,4	4,3	ME	1958,5	2.261,3	1.853,3	1.285,2	1.837,7	2.307,3	2.425,8	2.210,5	2.095,9	1.932,8	1.719,0	1.673,5	17,1	20,8	22,0	17,1	10,7	13,6	15,4	15,3	13,9	10,5	10,1	MV	29,5	4,7	0,0	0,1	0,0	0,0	0,0	0,0	0,0	0,0	0,0	0,0	0,7	0,3	0,0	0,0	0,0	0,0	0,0	0,0	0,0	0,0	0,0	UFV	76,1	102,1	126,6	280,9	193,3	121,2	123,1	122,7	113,3	108,4	86,5	5,7	0,4	0,8	1,0	1,2	2,3	1,4	0,8	0,8	0,8	0,5	0,0	Hasta 720 días	1.827,1	2.426,6	2.693,5	3.255,9	3.215,2	3.602,9	4.093,9	3.983,5	3.850,9	3.616,9	3.362,6	3.195,7	22,2	19,4	23,6	24,9	27,0	23,8	24,1	25,8	25,0	20,5	19,4	MN	9,9	18,0	64,3	260,9	406,8	597,9	888,3	1041,2	1000,1	993,5	997,1	967,2	0,0	0,1	0,2	0,6	2,2	3,0	4,0	5,6	6,5	6,1	5,9	ME	1795,3	2181,5	2377,0	2770,2	2460,1	2687,6	2865,9	2699,1	2624,2	2402,5	2209,5	2073,9	22,1	19,1	21,2	21,9	23,0	18,2	18,0	18,0	17,0	13,5	12,6	MV	10,9	5,3	0,0	0,0	0,0	0,0	0,0	0,0	0,0	0,0	0,0	0,0	0,1	0,1	0,1	0,0	0,0	0,0	0,0	0,0	0,0	0,0	0,0	UFV	11,0	221,8	252,1	224,8	348,3	317,3	339,7	243,2	226,7	221,0	156,0	154,6	0,0	0,1	2,2	2,3	1,9	2,6	2,1	2,1	1,5	1,0	0,9	Más de 720 días	371,4	480,8	1.111,4	1.308,6	953,5	1.203,0	1.670,4	1.911,6	2.058,2	2.158,5	2.301,7	2.430,5	5,9	3,9	4,7	10,3	10,9	7,1	8,0	10,5	12,0	14,0	14,7	MN	0,2	0,9	2,0	70,6	93,7	280,8	383,9	546,7	665,7	779,6	837,6	813,1	0,0	0,0	0,0	0,6	0,7	1,9	2,4	3,4	5,1	4,9	ME	368,2	429,1	912,9	998,6	540,4	651,2	1094,2	1218,6	1248,1	1252,5	1346,4	1499,7	5,9	3,9	4,2	8,4	8,3	4,0	4,3	6,9	7,7	8,2	9,1	MV	0,2	0,0	0,0	0,0	0,0	0,0	0,0	0,0	0,0	0,0	0,0	0,0	0,0	0,0	0,0	0,0	0,0	0,0	0,0	0,0	0,0	0,0	0,0	UFV	2,8	50,8	196,4	239,5	319,4	271,0	192,2	146,3	144,4	126,4	117,7	117,7	0,0	0,0	0,5	1,8	2,0	2,4	1,8	1,2	0,9	0,7	0,7	Más de 1080 días ¹	1.708,4	1.569,8	2.255,5	3.120,4	4.061,6	4.099,2	4.251,1	4.474,5	4.857,2	4.934,6	5.707,3	5.897,7	23,1	18,1	15,3	20,8	25,9	30,1	27,4	26,7	28,1	34,8	35,7	MN	3,1	5,5	10,7	164,7	239,2	241,4	371,4	546,6	968,7	1147,7	1909,1	2108,2	0,0	0,0	0,1	0,1	1,4	1,8	1,6	2,3	3,4	11,6	12,8	ME	1671,3	1529,9	2007,6	2649,4	3237,5	3271,8	3298,6	3366,6	3326,8	3224,9	3240,9	3234,2	22,7	17,8	14,9	18,5	22,0	24,0	21,9	20,7	21,1	19,8	19,6	MV	34,0	33,8	16,0	19,5	18,0	18,0	18,0	17,9	17,9	17,9	17,9	17,9	0,4	0,4	0,3	0,1	0,2	0,1	0,1	0,1	0,1	0,1	0,1	UFV	0,6	221,2	286,8	567,0	568,0	568,0	563,2	543,4	543,8	544,1	539,3	537,4	0,0	0,0	0,0	2,0	2,4	4,2	3,8	3,5	3,4	3,3	3,3	Otras Obligaciones a Plazo	85,2	86,3	85,5	81,6	75,2	75,2	75,2	75,2	75,2	75,2	75,2	75,2	1,0	0,9	0,8	0,8	0,7	0,6	0,5	0,5	0,5	0,5	0,5	MN	0,0	0,0	0,0	0,0	0,0	0,0	0,0	0,0	0,0	0,0	0,0	0,0	0,0	0,0	0,0	0,0	0,0	0,0	0,0	0,0	0,0	0,0	0,0	ME	85,2	86,3	85,5	81,6	75,2	75,2	75,2	75,2	75,2	75,2	75,2	75,2	1,0	0,9	0,8	0,8	0,7	0,6	0,5	0,5	0,5	0,5	0,5	MV																								TOTAL DEPÓSITOS A PLAZO	9.413,4	10.278,6	10.832,0	12.056,8	13.492,3	14.970,3	15.897,6	15.923,3	16.265,9	15.935,0	16.405,8	16.508,0	100,0	100,0	100,0	100,0	100,0	100,0	100,0	100,0	100,0	100,0	100,0	MN	187,8	234,0	404,3	1.082,5	1.834,7	2.591,5	3.048,9	3.490,4	4.050,8	4.247,4	5.033,0	5.165,4	0,7	2,0	2,3	3,7	9,0	13,6	17,3	19,2	21,9	30,7	31,3	ME	9.001,3	9.535,5	9.571,5	9.658,1	9.751,5	10.688,7	11.341,2	11.201,7	11.009,1	10.520,8	10.294,2	10.279,3	97,3	95,6	92,8	88,4	80,1	72,3	71,4	71,3	70,3	62,7	62,3	MV	105,8	46,4	16,7	20,4	18,4	18,4	18,4	18,3	18,3	18,3	18,3	18,3	1,4	1,1	0,5	0,2	0,2	0,1	0,1	0,1	0,1	0,1	0,1	UFV	118,4	462,7	839,5	1.295,8	1.887,7	1.671,7	1.489,2	1.212,9	1.187,7	1.148,4	1.060,3	1.045,0	0,6	1,3	4,5	7,8	10,7	14,0	11,2	9,4	7,6	6,5	6,3																																																																																																																								
MN	66,8	28,7	20,6	29,1	154,4	147,1	77,9	109,2	113,4	156,7	165,9	133,5	0,2	0,7	0,3	0,2	0,2	1,1	1,0	0,5	0,7	1,0	0,8	ME	209,0	231,6	155,7	83,9	197,0	218,6	267,0	224,3	229,4	252,6	295,8	219,1	2,7	2,2	2,3	1,4	0,7	1,5	1,5	1,7	1,4	1,8	1,3	MV	1,3	0,0	0,3	0,0	0,0	0,0	0,0	0,0	0,2	0,2	0,0	0,2	0,0	0,0	0,0	0,0	0,0	0,0	0,0	0,0	0,0	0,0	0,0	UFV	0,2	25,2	13,0	24,9	107,0	124,1	81,6	44,0	29,4	47,8	46,8	15,3	0,0	0,0	0,2	0,1	0,2	0,8	0,8	0,5	0,3	0,3	0,1	Hasta 90 días	507,8	467,9	321,7	330,9	439,5	572,7	272,6	278,1	287,7	295,4	296,8	308,1	6,0	5,4	4,6	3,0	2,7	3,3	3,8	1,7	1,7	1,8	1,9	MN	30,1	16,3	74,7	74,6	172,3	285,4	106,3	98,7	101,1	83,8	78,0	100,9	0,2	0,3	0,2	0,7	0,6	1,3	1,9	0,7	0,6	0,5	0,6	ME	475,8	449,3	235,9	215,6	199,6	236,1	141,4	173,9	182,8	208,9	216,5	205,0	5,8	5,1	4,4	2,2	1,8	1,5	1,6	0,9	1,1	1,3	1,2	MV	1,8	0,2	0,0	0,3	0,0	0,0	0,0	0,0	0,0	0,0	0,0	0,0	0,1	0,0	0,0	0,0	0,0	0,0	0,0	0,0	0,0	0,0	0,0	UFV	0,1	2,0	11,1	40,4	67,5	51,2	24,9	5,4	3,8	2,8	2,4	2,3	0,0	0,0	0,0	0,1	0,3	0,5	0,3	0,2	0,0	0,0	0,0	Hasta 180 días	1.577,4	1.666,0	1.389,7	1.272,1	1.089,3	1.432,7	1.333,8	1.206,8	1.091,2	832,9	742,9	827,1	10,9	16,8	16,2	12,8	10,6	8,1	9,6	8,4	7,6	4,5	5,0	MN	51,4	90,2	105,7	204,5	160,3	451,6	477,2	450,5	353,2	222,8	178,1	194,2	0,2	0,5	0,9	1,0	1,7	1,2	3,0	3,0	2,8	1,1	1,2	ME	1470,6	1.553,0	1.272,6	894,4	814,6	874,6	783,7	744,0	726,2	601,9	544,2	534,1	10,4	15,6	15,1	11,7	7,4	6,0	5,8	4,9	4,7	3,3	3,2	MV	27,3	1,3	0,1	0,0	0,0	0,0	0,0	0,0	0,0	0,0	0,0	0,0	0,1	0,3	0,0	0,0	0,0	0,0	0,0	0,0	0,0	0,0	0,0	UFV	28,1	21,5	11,3	173,1	114,4	106,5	72,9	12,3	11,8	8,1	20,6	98,8	0,2	0,3	0,2	0,1	1,4	0,8	0,7	0,5	0,1	0,1	0,6	Hasta 360 días	2.074,4	2.416,2	2.061,9	1.764,3	2.362,1	2.929,5	3.207,0	2.913,0	2.951,6	2.783,6	2.532,4	2.381,2	18,2	22,0	23,5	19,0	14,6	17,5	19,6	20,2	18,3	15,4	14,4	MN	10,3	48,1	82,0	198,1	331,1	501,0	658,1	579,8	742,4	742,5	726,9	702,0	0,0	0,1	0,5	0,8	1,6	2,5	3,3	4,1	3,6	4,4	4,3	ME	1958,5	2.261,3	1.853,3	1.285,2	1.837,7	2.307,3	2.425,8	2.210,5	2.095,9	1.932,8	1.719,0	1.673,5	17,1	20,8	22,0	17,1	10,7	13,6	15,4	15,3	13,9	10,5	10,1	MV	29,5	4,7	0,0	0,1	0,0	0,0	0,0	0,0	0,0	0,0	0,0	0,0	0,7	0,3	0,0	0,0	0,0	0,0	0,0	0,0	0,0	0,0	0,0	UFV	76,1	102,1	126,6	280,9	193,3	121,2	123,1	122,7	113,3	108,4	86,5	5,7	0,4	0,8	1,0	1,2	2,3	1,4	0,8	0,8	0,8	0,5	0,0	Hasta 720 días	1.827,1	2.426,6	2.693,5	3.255,9	3.215,2	3.602,9	4.093,9	3.983,5	3.850,9	3.616,9	3.362,6	3.195,7	22,2	19,4	23,6	24,9	27,0	23,8	24,1	25,8	25,0	20,5	19,4	MN	9,9	18,0	64,3	260,9	406,8	597,9	888,3	1041,2	1000,1	993,5	997,1	967,2	0,0	0,1	0,2	0,6	2,2	3,0	4,0	5,6	6,5	6,1	5,9	ME	1795,3	2181,5	2377,0	2770,2	2460,1	2687,6	2865,9	2699,1	2624,2	2402,5	2209,5	2073,9	22,1	19,1	21,2	21,9	23,0	18,2	18,0	18,0	17,0	13,5	12,6	MV	10,9	5,3	0,0	0,0	0,0	0,0	0,0	0,0	0,0	0,0	0,0	0,0	0,1	0,1	0,1	0,0	0,0	0,0	0,0	0,0	0,0	0,0	0,0	UFV	11,0	221,8	252,1	224,8	348,3	317,3	339,7	243,2	226,7	221,0	156,0	154,6	0,0	0,1	2,2	2,3	1,9	2,6	2,1	2,1	1,5	1,0	0,9	Más de 720 días	371,4	480,8	1.111,4	1.308,6	953,5	1.203,0	1.670,4	1.911,6	2.058,2	2.158,5	2.301,7	2.430,5	5,9	3,9	4,7	10,3	10,9	7,1	8,0	10,5	12,0	14,0	14,7	MN	0,2	0,9	2,0	70,6	93,7	280,8	383,9	546,7	665,7	779,6	837,6	813,1	0,0	0,0	0,0	0,6	0,7	1,9	2,4	3,4	5,1	4,9	ME	368,2	429,1	912,9	998,6	540,4	651,2	1094,2	1218,6	1248,1	1252,5	1346,4	1499,7	5,9	3,9	4,2	8,4	8,3	4,0	4,3	6,9	7,7	8,2	9,1	MV	0,2	0,0	0,0	0,0	0,0	0,0	0,0	0,0	0,0	0,0	0,0	0,0	0,0	0,0	0,0	0,0	0,0	0,0	0,0	0,0	0,0	0,0	0,0	UFV	2,8	50,8	196,4	239,5	319,4	271,0	192,2	146,3	144,4	126,4	117,7	117,7	0,0	0,0	0,5	1,8	2,0	2,4	1,8	1,2	0,9	0,7	0,7	Más de 1080 días ¹	1.708,4	1.569,8	2.255,5	3.120,4	4.061,6	4.099,2	4.251,1	4.474,5	4.857,2	4.934,6	5.707,3	5.897,7	23,1	18,1	15,3	20,8	25,9	30,1	27,4	26,7	28,1	34,8	35,7	MN	3,1	5,5	10,7	164,7	239,2	241,4	371,4	546,6	968,7	1147,7	1909,1	2108,2	0,0	0,0	0,1	0,1	1,4	1,8	1,6	2,3	3,4	11,6	12,8	ME	1671,3	1529,9	2007,6	2649,4	3237,5	3271,8	3298,6	3366,6	3326,8	3224,9	3240,9	3234,2	22,7	17,8	14,9	18,5	22,0	24,0	21,9	20,7	21,1	19,8	19,6	MV	34,0	33,8	16,0	19,5	18,0	18,0	18,0	17,9	17,9	17,9	17,9	17,9	0,4	0,4	0,3	0,1	0,2	0,1	0,1	0,1	0,1	0,1	0,1	UFV	0,6	221,2	286,8	567,0	568,0	568,0	563,2	543,4	543,8	544,1	539,3	537,4	0,0	0,0	0,0	2,0	2,4	4,2	3,8	3,5	3,4	3,3	3,3	Otras Obligaciones a Plazo	85,2	86,3	85,5	81,6	75,2	75,2	75,2	75,2	75,2	75,2	75,2	75,2	1,0	0,9	0,8	0,8	0,7	0,6	0,5	0,5	0,5	0,5	0,5	MN	0,0	0,0	0,0	0,0	0,0	0,0	0,0	0,0	0,0	0,0	0,0	0,0	0,0	0,0	0,0	0,0	0,0	0,0	0,0	0,0	0,0	0,0	0,0	ME	85,2	86,3	85,5	81,6	75,2	75,2	75,2	75,2	75,2	75,2	75,2	75,2	1,0	0,9	0,8	0,8	0,7	0,6	0,5	0,5	0,5	0,5	0,5	MV																								TOTAL DEPÓSITOS A PLAZO	9.413,4	10.278,6	10.832,0	12.056,8	13.492,3	14.970,3	15.897,6	15.923,3	16.265,9	15.935,0	16.405,8	16.508,0	100,0	100,0	100,0	100,0	100,0	100,0	100,0	100,0	100,0	100,0	100,0	MN	187,8	234,0	404,3	1.082,5	1.834,7	2.591,5	3.048,9	3.490,4	4.050,8	4.247,4	5.033,0	5.165,4	0,7	2,0	2,3	3,7	9,0	13,6	17,3	19,2	21,9	30,7	31,3	ME	9.001,3	9.535,5	9.571,5	9.658,1	9.751,5	10.688,7	11.341,2	11.201,7	11.009,1	10.520,8	10.294,2	10.279,3	97,3	95,6	92,8	88,4	80,1	72,3	71,4	71,3	70,3	62,7	62,3	MV	105,8	46,4	16,7	20,4	18,4	18,4	18,4	18,3	18,3	18,3	18,3	18,3	1,4	1,1	0,5	0,2	0,2	0,1	0,1	0,1	0,1	0,1	0,1	UFV	118,4	462,7	839,5	1.295,8	1.887,7	1.671,7	1.489,2	1.212,9	1.187,7	1.148,4	1.060,3	1.045,0	0,6	1,3	4,5	7,8	10,7	14,0	11,2	9,4	7,6	6,5	6,3																																																																																																																																																
ME	209,0	231,6	155,7	83,9	197,0	218,6	267,0	224,3	229,4	252,6	295,8	219,1	2,7	2,2	2,3	1,4	0,7	1,5	1,5	1,7	1,4	1,8	1,3	MV	1,3	0,0	0,3	0,0	0,0	0,0	0,0	0,0	0,2	0,2	0,0	0,2	0,0	0,0	0,0	0,0	0,0	0,0	0,0	0,0	0,0	0,0	0,0	UFV	0,2	25,2	13,0	24,9	107,0	124,1	81,6	44,0	29,4	47,8	46,8	15,3	0,0	0,0	0,2	0,1	0,2	0,8	0,8	0,5	0,3	0,3	0,1	Hasta 90 días	507,8	467,9	321,7	330,9	439,5	572,7	272,6	278,1	287,7	295,4	296,8	308,1	6,0	5,4	4,6	3,0	2,7	3,3	3,8	1,7	1,7	1,8	1,9	MN	30,1	16,3	74,7	74,6	172,3	285,4	106,3	98,7	101,1	83,8	78,0	100,9	0,2	0,3	0,2	0,7	0,6	1,3	1,9	0,7	0,6	0,5	0,6	ME	475,8	449,3	235,9	215,6	199,6	236,1	141,4	173,9	182,8	208,9	216,5	205,0	5,8	5,1	4,4	2,2	1,8	1,5	1,6	0,9	1,1	1,3	1,2	MV	1,8	0,2	0,0	0,3	0,0	0,0	0,0	0,0	0,0	0,0	0,0	0,0	0,1	0,0	0,0	0,0	0,0	0,0	0,0	0,0	0,0	0,0	0,0	UFV	0,1	2,0	11,1	40,4	67,5	51,2	24,9	5,4	3,8	2,8	2,4	2,3	0,0	0,0	0,0	0,1	0,3	0,5	0,3	0,2	0,0	0,0	0,0	Hasta 180 días	1.577,4	1.666,0	1.389,7	1.272,1	1.089,3	1.432,7	1.333,8	1.206,8	1.091,2	832,9	742,9	827,1	10,9	16,8	16,2	12,8	10,6	8,1	9,6	8,4	7,6	4,5	5,0	MN	51,4	90,2	105,7	204,5	160,3	451,6	477,2	450,5	353,2	222,8	178,1	194,2	0,2	0,5	0,9	1,0	1,7	1,2	3,0	3,0	2,8	1,1	1,2	ME	1470,6	1.553,0	1.272,6	894,4	814,6	874,6	783,7	744,0	726,2	601,9	544,2	534,1	10,4	15,6	15,1	11,7	7,4	6,0	5,8	4,9	4,7	3,3	3,2	MV	27,3	1,3	0,1	0,0	0,0	0,0	0,0	0,0	0,0	0,0	0,0	0,0	0,1	0,3	0,0	0,0	0,0	0,0	0,0	0,0	0,0	0,0	0,0	UFV	28,1	21,5	11,3	173,1	114,4	106,5	72,9	12,3	11,8	8,1	20,6	98,8	0,2	0,3	0,2	0,1	1,4	0,8	0,7	0,5	0,1	0,1	0,6	Hasta 360 días	2.074,4	2.416,2	2.061,9	1.764,3	2.362,1	2.929,5	3.207,0	2.913,0	2.951,6	2.783,6	2.532,4	2.381,2	18,2	22,0	23,5	19,0	14,6	17,5	19,6	20,2	18,3	15,4	14,4	MN	10,3	48,1	82,0	198,1	331,1	501,0	658,1	579,8	742,4	742,5	726,9	702,0	0,0	0,1	0,5	0,8	1,6	2,5	3,3	4,1	3,6	4,4	4,3	ME	1958,5	2.261,3	1.853,3	1.285,2	1.837,7	2.307,3	2.425,8	2.210,5	2.095,9	1.932,8	1.719,0	1.673,5	17,1	20,8	22,0	17,1	10,7	13,6	15,4	15,3	13,9	10,5	10,1	MV	29,5	4,7	0,0	0,1	0,0	0,0	0,0	0,0	0,0	0,0	0,0	0,0	0,7	0,3	0,0	0,0	0,0	0,0	0,0	0,0	0,0	0,0	0,0	UFV	76,1	102,1	126,6	280,9	193,3	121,2	123,1	122,7	113,3	108,4	86,5	5,7	0,4	0,8	1,0	1,2	2,3	1,4	0,8	0,8	0,8	0,5	0,0	Hasta 720 días	1.827,1	2.426,6	2.693,5	3.255,9	3.215,2	3.602,9	4.093,9	3.983,5	3.850,9	3.616,9	3.362,6	3.195,7	22,2	19,4	23,6	24,9	27,0	23,8	24,1	25,8	25,0	20,5	19,4	MN	9,9	18,0	64,3	260,9	406,8	597,9	888,3	1041,2	1000,1	993,5	997,1	967,2	0,0	0,1	0,2	0,6	2,2	3,0	4,0	5,6	6,5	6,1	5,9	ME	1795,3	2181,5	2377,0	2770,2	2460,1	2687,6	2865,9	2699,1	2624,2	2402,5	2209,5	2073,9	22,1	19,1	21,2	21,9	23,0	18,2	18,0	18,0	17,0	13,5	12,6	MV	10,9	5,3	0,0	0,0	0,0	0,0	0,0	0,0	0,0	0,0	0,0	0,0	0,1	0,1	0,1	0,0	0,0	0,0	0,0	0,0	0,0	0,0	0,0	UFV	11,0	221,8	252,1	224,8	348,3	317,3	339,7	243,2	226,7	221,0	156,0	154,6	0,0	0,1	2,2	2,3	1,9	2,6	2,1	2,1	1,5	1,0	0,9	Más de 720 días	371,4	480,8	1.111,4	1.308,6	953,5	1.203,0	1.670,4	1.911,6	2.058,2	2.158,5	2.301,7	2.430,5	5,9	3,9	4,7	10,3	10,9	7,1	8,0	10,5	12,0	14,0	14,7	MN	0,2	0,9	2,0	70,6	93,7	280,8	383,9	546,7	665,7	779,6	837,6	813,1	0,0	0,0	0,0	0,6	0,7	1,9	2,4	3,4	5,1	4,9	ME	368,2	429,1	912,9	998,6	540,4	651,2	1094,2	1218,6	1248,1	1252,5	1346,4	1499,7	5,9	3,9	4,2	8,4	8,3	4,0	4,3	6,9	7,7	8,2	9,1	MV	0,2	0,0	0,0	0,0	0,0	0,0	0,0	0,0	0,0	0,0	0,0	0,0	0,0	0,0	0,0	0,0	0,0	0,0	0,0	0,0	0,0	0,0	0,0	UFV	2,8	50,8	196,4	239,5	319,4	271,0	192,2	146,3	144,4	126,4	117,7	117,7	0,0	0,0	0,5	1,8	2,0	2,4	1,8	1,2	0,9	0,7	0,7	Más de 1080 días ¹	1.708,4	1.569,8	2.255,5	3.120,4	4.061,6	4.099,2	4.251,1	4.474,5	4.857,2	4.934,6	5.707,3	5.897,7	23,1	18,1	15,3	20,8	25,9	30,1	27,4	26,7	28,1	34,8	35,7	MN	3,1	5,5	10,7	164,7	239,2	241,4	371,4	546,6	968,7	1147,7	1909,1	2108,2	0,0	0,0	0,1	0,1	1,4	1,8	1,6	2,3	3,4	11,6	12,8	ME	1671,3	1529,9	2007,6	2649,4	3237,5	3271,8	3298,6	3366,6	3326,8	3224,9	3240,9	3234,2	22,7	17,8	14,9	18,5	22,0	24,0	21,9	20,7	21,1	19,8	19,6	MV	34,0	33,8	16,0	19,5	18,0	18,0	18,0	17,9	17,9	17,9	17,9	17,9	0,4	0,4	0,3	0,1	0,2	0,1	0,1	0,1	0,1	0,1	0,1	UFV	0,6	221,2	286,8	567,0	568,0	568,0	563,2	543,4	543,8	544,1	539,3	537,4	0,0	0,0	0,0	2,0	2,4	4,2	3,8	3,5	3,4	3,3	3,3	Otras Obligaciones a Plazo	85,2	86,3	85,5	81,6	75,2	75,2	75,2	75,2	75,2	75,2	75,2	75,2	1,0	0,9	0,8	0,8	0,7	0,6	0,5	0,5	0,5	0,5	0,5	MN	0,0	0,0	0,0	0,0	0,0	0,0	0,0	0,0	0,0	0,0	0,0	0,0	0,0	0,0	0,0	0,0	0,0	0,0	0,0	0,0	0,0	0,0	0,0	ME	85,2	86,3	85,5	81,6	75,2	75,2	75,2	75,2	75,2	75,2	75,2	75,2	1,0	0,9	0,8	0,8	0,7	0,6	0,5	0,5	0,5	0,5	0,5	MV																								TOTAL DEPÓSITOS A PLAZO	9.413,4	10.278,6	10.832,0	12.056,8	13.492,3	14.970,3	15.897,6	15.923,3	16.265,9	15.935,0	16.405,8	16.508,0	100,0	100,0	100,0	100,0	100,0	100,0	100,0	100,0	100,0	100,0	100,0	MN	187,8	234,0	404,3	1.082,5	1.834,7	2.591,5	3.048,9	3.490,4	4.050,8	4.247,4	5.033,0	5.165,4	0,7	2,0	2,3	3,7	9,0	13,6	17,3	19,2	21,9	30,7	31,3	ME	9.001,3	9.535,5	9.571,5	9.658,1	9.751,5	10.688,7	11.341,2	11.201,7	11.009,1	10.520,8	10.294,2	10.279,3	97,3	95,6	92,8	88,4	80,1	72,3	71,4	71,3	70,3	62,7	62,3	MV	105,8	46,4	16,7	20,4	18,4	18,4	18,4	18,3	18,3	18,3	18,3	18,3	1,4	1,1	0,5	0,2	0,2	0,1	0,1	0,1	0,1	0,1	0,1	UFV	118,4	462,7	839,5	1.295,8	1.887,7	1.671,7	1.489,2	1.212,9	1.187,7	1.148,4	1.060,3	1.045,0	0,6	1,3	4,5	7,8	10,7	14,0	11,2	9,4	7,6	6,5	6,3																																																																																																																																																																								
MV	1,3	0,0	0,3	0,0	0,0	0,0	0,0	0,0	0,2	0,2	0,0	0,2	0,0	0,0	0,0	0,0	0,0	0,0	0,0	0,0	0,0	0,0	0,0	UFV	0,2	25,2	13,0	24,9	107,0	124,1	81,6	44,0	29,4	47,8	46,8	15,3	0,0	0,0	0,2	0,1	0,2	0,8	0,8	0,5	0,3	0,3	0,1	Hasta 90 días	507,8	467,9	321,7	330,9	439,5	572,7	272,6	278,1	287,7	295,4	296,8	308,1	6,0	5,4	4,6	3,0	2,7	3,3	3,8	1,7	1,7	1,8	1,9	MN	30,1	16,3	74,7	74,6	172,3	285,4	106,3	98,7	101,1	83,8	78,0	100,9	0,2	0,3	0,2	0,7	0,6	1,3	1,9	0,7	0,6	0,5	0,6	ME	475,8	449,3	235,9	215,6	199,6	236,1	141,4	173,9	182,8	208,9	216,5	205,0	5,8	5,1	4,4	2,2	1,8	1,5	1,6	0,9	1,1	1,3	1,2	MV	1,8	0,2	0,0	0,3	0,0	0,0	0,0	0,0	0,0	0,0	0,0	0,0	0,1	0,0	0,0	0,0	0,0	0,0	0,0	0,0	0,0	0,0	0,0	UFV	0,1	2,0	11,1	40,4	67,5	51,2	24,9	5,4	3,8	2,8	2,4	2,3	0,0	0,0	0,0	0,1	0,3	0,5	0,3	0,2	0,0	0,0	0,0	Hasta 180 días	1.577,4	1.666,0	1.389,7	1.272,1	1.089,3	1.432,7	1.333,8	1.206,8	1.091,2	832,9	742,9	827,1	10,9	16,8	16,2	12,8	10,6	8,1	9,6	8,4	7,6	4,5	5,0	MN	51,4	90,2	105,7	204,5	160,3	451,6	477,2	450,5	353,2	222,8	178,1	194,2	0,2	0,5	0,9	1,0	1,7	1,2	3,0	3,0	2,8	1,1	1,2	ME	1470,6	1.553,0	1.272,6	894,4	814,6	874,6	783,7	744,0	726,2	601,9	544,2	534,1	10,4	15,6	15,1	11,7	7,4	6,0	5,8	4,9	4,7	3,3	3,2	MV	27,3	1,3	0,1	0,0	0,0	0,0	0,0	0,0	0,0	0,0	0,0	0,0	0,1	0,3	0,0	0,0	0,0	0,0	0,0	0,0	0,0	0,0	0,0	UFV	28,1	21,5	11,3	173,1	114,4	106,5	72,9	12,3	11,8	8,1	20,6	98,8	0,2	0,3	0,2	0,1	1,4	0,8	0,7	0,5	0,1	0,1	0,6	Hasta 360 días	2.074,4	2.416,2	2.061,9	1.764,3	2.362,1	2.929,5	3.207,0	2.913,0	2.951,6	2.783,6	2.532,4	2.381,2	18,2	22,0	23,5	19,0	14,6	17,5	19,6	20,2	18,3	15,4	14,4	MN	10,3	48,1	82,0	198,1	331,1	501,0	658,1	579,8	742,4	742,5	726,9	702,0	0,0	0,1	0,5	0,8	1,6	2,5	3,3	4,1	3,6	4,4	4,3	ME	1958,5	2.261,3	1.853,3	1.285,2	1.837,7	2.307,3	2.425,8	2.210,5	2.095,9	1.932,8	1.719,0	1.673,5	17,1	20,8	22,0	17,1	10,7	13,6	15,4	15,3	13,9	10,5	10,1	MV	29,5	4,7	0,0	0,1	0,0	0,0	0,0	0,0	0,0	0,0	0,0	0,0	0,7	0,3	0,0	0,0	0,0	0,0	0,0	0,0	0,0	0,0	0,0	UFV	76,1	102,1	126,6	280,9	193,3	121,2	123,1	122,7	113,3	108,4	86,5	5,7	0,4	0,8	1,0	1,2	2,3	1,4	0,8	0,8	0,8	0,5	0,0	Hasta 720 días	1.827,1	2.426,6	2.693,5	3.255,9	3.215,2	3.602,9	4.093,9	3.983,5	3.850,9	3.616,9	3.362,6	3.195,7	22,2	19,4	23,6	24,9	27,0	23,8	24,1	25,8	25,0	20,5	19,4	MN	9,9	18,0	64,3	260,9	406,8	597,9	888,3	1041,2	1000,1	993,5	997,1	967,2	0,0	0,1	0,2	0,6	2,2	3,0	4,0	5,6	6,5	6,1	5,9	ME	1795,3	2181,5	2377,0	2770,2	2460,1	2687,6	2865,9	2699,1	2624,2	2402,5	2209,5	2073,9	22,1	19,1	21,2	21,9	23,0	18,2	18,0	18,0	17,0	13,5	12,6	MV	10,9	5,3	0,0	0,0	0,0	0,0	0,0	0,0	0,0	0,0	0,0	0,0	0,1	0,1	0,1	0,0	0,0	0,0	0,0	0,0	0,0	0,0	0,0	UFV	11,0	221,8	252,1	224,8	348,3	317,3	339,7	243,2	226,7	221,0	156,0	154,6	0,0	0,1	2,2	2,3	1,9	2,6	2,1	2,1	1,5	1,0	0,9	Más de 720 días	371,4	480,8	1.111,4	1.308,6	953,5	1.203,0	1.670,4	1.911,6	2.058,2	2.158,5	2.301,7	2.430,5	5,9	3,9	4,7	10,3	10,9	7,1	8,0	10,5	12,0	14,0	14,7	MN	0,2	0,9	2,0	70,6	93,7	280,8	383,9	546,7	665,7	779,6	837,6	813,1	0,0	0,0	0,0	0,6	0,7	1,9	2,4	3,4	5,1	4,9	ME	368,2	429,1	912,9	998,6	540,4	651,2	1094,2	1218,6	1248,1	1252,5	1346,4	1499,7	5,9	3,9	4,2	8,4	8,3	4,0	4,3	6,9	7,7	8,2	9,1	MV	0,2	0,0	0,0	0,0	0,0	0,0	0,0	0,0	0,0	0,0	0,0	0,0	0,0	0,0	0,0	0,0	0,0	0,0	0,0	0,0	0,0	0,0	0,0	UFV	2,8	50,8	196,4	239,5	319,4	271,0	192,2	146,3	144,4	126,4	117,7	117,7	0,0	0,0	0,5	1,8	2,0	2,4	1,8	1,2	0,9	0,7	0,7	Más de 1080 días ¹	1.708,4	1.569,8	2.255,5	3.120,4	4.061,6	4.099,2	4.251,1	4.474,5	4.857,2	4.934,6	5.707,3	5.897,7	23,1	18,1	15,3	20,8	25,9	30,1	27,4	26,7	28,1	34,8	35,7	MN	3,1	5,5	10,7	164,7	239,2	241,4	371,4	546,6	968,7	1147,7	1909,1	2108,2	0,0	0,0	0,1	0,1	1,4	1,8	1,6	2,3	3,4	11,6	12,8	ME	1671,3	1529,9	2007,6	2649,4	3237,5	3271,8	3298,6	3366,6	3326,8	3224,9	3240,9	3234,2	22,7	17,8	14,9	18,5	22,0	24,0	21,9	20,7	21,1	19,8	19,6	MV	34,0	33,8	16,0	19,5	18,0	18,0	18,0	17,9	17,9	17,9	17,9	17,9	0,4	0,4	0,3	0,1	0,2	0,1	0,1	0,1	0,1	0,1	0,1	UFV	0,6	221,2	286,8	567,0	568,0	568,0	563,2	543,4	543,8	544,1	539,3	537,4	0,0	0,0	0,0	2,0	2,4	4,2	3,8	3,5	3,4	3,3	3,3	Otras Obligaciones a Plazo	85,2	86,3	85,5	81,6	75,2	75,2	75,2	75,2	75,2	75,2	75,2	75,2	1,0	0,9	0,8	0,8	0,7	0,6	0,5	0,5	0,5	0,5	0,5	MN	0,0	0,0	0,0	0,0	0,0	0,0	0,0	0,0	0,0	0,0	0,0	0,0	0,0	0,0	0,0	0,0	0,0	0,0	0,0	0,0	0,0	0,0	0,0	ME	85,2	86,3	85,5	81,6	75,2	75,2	75,2	75,2	75,2	75,2	75,2	75,2	1,0	0,9	0,8	0,8	0,7	0,6	0,5	0,5	0,5	0,5	0,5	MV																								TOTAL DEPÓSITOS A PLAZO	9.413,4	10.278,6	10.832,0	12.056,8	13.492,3	14.970,3	15.897,6	15.923,3	16.265,9	15.935,0	16.405,8	16.508,0	100,0	100,0	100,0	100,0	100,0	100,0	100,0	100,0	100,0	100,0	100,0	MN	187,8	234,0	404,3	1.082,5	1.834,7	2.591,5	3.048,9	3.490,4	4.050,8	4.247,4	5.033,0	5.165,4	0,7	2,0	2,3	3,7	9,0	13,6	17,3	19,2	21,9	30,7	31,3	ME	9.001,3	9.535,5	9.571,5	9.658,1	9.751,5	10.688,7	11.341,2	11.201,7	11.009,1	10.520,8	10.294,2	10.279,3	97,3	95,6	92,8	88,4	80,1	72,3	71,4	71,3	70,3	62,7	62,3	MV	105,8	46,4	16,7	20,4	18,4	18,4	18,4	18,3	18,3	18,3	18,3	18,3	1,4	1,1	0,5	0,2	0,2	0,1	0,1	0,1	0,1	0,1	0,1	UFV	118,4	462,7	839,5	1.295,8	1.887,7	1.671,7	1.489,2	1.212,9	1.187,7	1.148,4	1.060,3	1.045,0	0,6	1,3	4,5	7,8	10,7	14,0	11,2	9,4	7,6	6,5	6,3																																																																																																																																																																																																
UFV	0,2	25,2	13,0	24,9	107,0	124,1	81,6	44,0	29,4	47,8	46,8	15,3	0,0	0,0	0,2	0,1	0,2	0,8	0,8	0,5	0,3	0,3	0,1	Hasta 90 días	507,8	467,9	321,7	330,9	439,5	572,7	272,6	278,1	287,7	295,4	296,8	308,1	6,0	5,4	4,6	3,0	2,7	3,3	3,8	1,7	1,7	1,8	1,9	MN	30,1	16,3	74,7	74,6	172,3	285,4	106,3	98,7	101,1	83,8	78,0	100,9	0,2	0,3	0,2	0,7	0,6	1,3	1,9	0,7	0,6	0,5	0,6	ME	475,8	449,3	235,9	215,6	199,6	236,1	141,4	173,9	182,8	208,9	216,5	205,0	5,8	5,1	4,4	2,2	1,8	1,5	1,6	0,9	1,1	1,3	1,2	MV	1,8	0,2	0,0	0,3	0,0	0,0	0,0	0,0	0,0	0,0	0,0	0,0	0,1	0,0	0,0	0,0	0,0	0,0	0,0	0,0	0,0	0,0	0,0	UFV	0,1	2,0	11,1	40,4	67,5	51,2	24,9	5,4	3,8	2,8	2,4	2,3	0,0	0,0	0,0	0,1	0,3	0,5	0,3	0,2	0,0	0,0	0,0	Hasta 180 días	1.577,4	1.666,0	1.389,7	1.272,1	1.089,3	1.432,7	1.333,8	1.206,8	1.091,2	832,9	742,9	827,1	10,9	16,8	16,2	12,8	10,6	8,1	9,6	8,4	7,6	4,5	5,0	MN	51,4	90,2	105,7	204,5	160,3	451,6	477,2	450,5	353,2	222,8	178,1	194,2	0,2	0,5	0,9	1,0	1,7	1,2	3,0	3,0	2,8	1,1	1,2	ME	1470,6	1.553,0	1.272,6	894,4	814,6	874,6	783,7	744,0	726,2	601,9	544,2	534,1	10,4	15,6	15,1	11,7	7,4	6,0	5,8	4,9	4,7	3,3	3,2	MV	27,3	1,3	0,1	0,0	0,0	0,0	0,0	0,0	0,0	0,0	0,0	0,0	0,1	0,3	0,0	0,0	0,0	0,0	0,0	0,0	0,0	0,0	0,0	UFV	28,1	21,5	11,3	173,1	114,4	106,5	72,9	12,3	11,8	8,1	20,6	98,8	0,2	0,3	0,2	0,1	1,4	0,8	0,7	0,5	0,1	0,1	0,6	Hasta 360 días	2.074,4	2.416,2	2.061,9	1.764,3	2.362,1	2.929,5	3.207,0	2.913,0	2.951,6	2.783,6	2.532,4	2.381,2	18,2	22,0	23,5	19,0	14,6	17,5	19,6	20,2	18,3	15,4	14,4	MN	10,3	48,1	82,0	198,1	331,1	501,0	658,1	579,8	742,4	742,5	726,9	702,0	0,0	0,1	0,5	0,8	1,6	2,5	3,3	4,1	3,6	4,4	4,3	ME	1958,5	2.261,3	1.853,3	1.285,2	1.837,7	2.307,3	2.425,8	2.210,5	2.095,9	1.932,8	1.719,0	1.673,5	17,1	20,8	22,0	17,1	10,7	13,6	15,4	15,3	13,9	10,5	10,1	MV	29,5	4,7	0,0	0,1	0,0	0,0	0,0	0,0	0,0	0,0	0,0	0,0	0,7	0,3	0,0	0,0	0,0	0,0	0,0	0,0	0,0	0,0	0,0	UFV	76,1	102,1	126,6	280,9	193,3	121,2	123,1	122,7	113,3	108,4	86,5	5,7	0,4	0,8	1,0	1,2	2,3	1,4	0,8	0,8	0,8	0,5	0,0	Hasta 720 días	1.827,1	2.426,6	2.693,5	3.255,9	3.215,2	3.602,9	4.093,9	3.983,5	3.850,9	3.616,9	3.362,6	3.195,7	22,2	19,4	23,6	24,9	27,0	23,8	24,1	25,8	25,0	20,5	19,4	MN	9,9	18,0	64,3	260,9	406,8	597,9	888,3	1041,2	1000,1	993,5	997,1	967,2	0,0	0,1	0,2	0,6	2,2	3,0	4,0	5,6	6,5	6,1	5,9	ME	1795,3	2181,5	2377,0	2770,2	2460,1	2687,6	2865,9	2699,1	2624,2	2402,5	2209,5	2073,9	22,1	19,1	21,2	21,9	23,0	18,2	18,0	18,0	17,0	13,5	12,6	MV	10,9	5,3	0,0	0,0	0,0	0,0	0,0	0,0	0,0	0,0	0,0	0,0	0,1	0,1	0,1	0,0	0,0	0,0	0,0	0,0	0,0	0,0	0,0	UFV	11,0	221,8	252,1	224,8	348,3	317,3	339,7	243,2	226,7	221,0	156,0	154,6	0,0	0,1	2,2	2,3	1,9	2,6	2,1	2,1	1,5	1,0	0,9	Más de 720 días	371,4	480,8	1.111,4	1.308,6	953,5	1.203,0	1.670,4	1.911,6	2.058,2	2.158,5	2.301,7	2.430,5	5,9	3,9	4,7	10,3	10,9	7,1	8,0	10,5	12,0	14,0	14,7	MN	0,2	0,9	2,0	70,6	93,7	280,8	383,9	546,7	665,7	779,6	837,6	813,1	0,0	0,0	0,0	0,6	0,7	1,9	2,4	3,4	5,1	4,9	ME	368,2	429,1	912,9	998,6	540,4	651,2	1094,2	1218,6	1248,1	1252,5	1346,4	1499,7	5,9	3,9	4,2	8,4	8,3	4,0	4,3	6,9	7,7	8,2	9,1	MV	0,2	0,0	0,0	0,0	0,0	0,0	0,0	0,0	0,0	0,0	0,0	0,0	0,0	0,0	0,0	0,0	0,0	0,0	0,0	0,0	0,0	0,0	0,0	UFV	2,8	50,8	196,4	239,5	319,4	271,0	192,2	146,3	144,4	126,4	117,7	117,7	0,0	0,0	0,5	1,8	2,0	2,4	1,8	1,2	0,9	0,7	0,7	Más de 1080 días ¹	1.708,4	1.569,8	2.255,5	3.120,4	4.061,6	4.099,2	4.251,1	4.474,5	4.857,2	4.934,6	5.707,3	5.897,7	23,1	18,1	15,3	20,8	25,9	30,1	27,4	26,7	28,1	34,8	35,7	MN	3,1	5,5	10,7	164,7	239,2	241,4	371,4	546,6	968,7	1147,7	1909,1	2108,2	0,0	0,0	0,1	0,1	1,4	1,8	1,6	2,3	3,4	11,6	12,8	ME	1671,3	1529,9	2007,6	2649,4	3237,5	3271,8	3298,6	3366,6	3326,8	3224,9	3240,9	3234,2	22,7	17,8	14,9	18,5	22,0	24,0	21,9	20,7	21,1	19,8	19,6	MV	34,0	33,8	16,0	19,5	18,0	18,0	18,0	17,9	17,9	17,9	17,9	17,9	0,4	0,4	0,3	0,1	0,2	0,1	0,1	0,1	0,1	0,1	0,1	UFV	0,6	221,2	286,8	567,0	568,0	568,0	563,2	543,4	543,8	544,1	539,3	537,4	0,0	0,0	0,0	2,0	2,4	4,2	3,8	3,5	3,4	3,3	3,3	Otras Obligaciones a Plazo	85,2	86,3	85,5	81,6	75,2	75,2	75,2	75,2	75,2	75,2	75,2	75,2	1,0	0,9	0,8	0,8	0,7	0,6	0,5	0,5	0,5	0,5	0,5	MN	0,0	0,0	0,0	0,0	0,0	0,0	0,0	0,0	0,0	0,0	0,0	0,0	0,0	0,0	0,0	0,0	0,0	0,0	0,0	0,0	0,0	0,0	0,0	ME	85,2	86,3	85,5	81,6	75,2	75,2	75,2	75,2	75,2	75,2	75,2	75,2	1,0	0,9	0,8	0,8	0,7	0,6	0,5	0,5	0,5	0,5	0,5	MV																								TOTAL DEPÓSITOS A PLAZO	9.413,4	10.278,6	10.832,0	12.056,8	13.492,3	14.970,3	15.897,6	15.923,3	16.265,9	15.935,0	16.405,8	16.508,0	100,0	100,0	100,0	100,0	100,0	100,0	100,0	100,0	100,0	100,0	100,0	MN	187,8	234,0	404,3	1.082,5	1.834,7	2.591,5	3.048,9	3.490,4	4.050,8	4.247,4	5.033,0	5.165,4	0,7	2,0	2,3	3,7	9,0	13,6	17,3	19,2	21,9	30,7	31,3	ME	9.001,3	9.535,5	9.571,5	9.658,1	9.751,5	10.688,7	11.341,2	11.201,7	11.009,1	10.520,8	10.294,2	10.279,3	97,3	95,6	92,8	88,4	80,1	72,3	71,4	71,3	70,3	62,7	62,3	MV	105,8	46,4	16,7	20,4	18,4	18,4	18,4	18,3	18,3	18,3	18,3	18,3	1,4	1,1	0,5	0,2	0,2	0,1	0,1	0,1	0,1	0,1	0,1	UFV	118,4	462,7	839,5	1.295,8	1.887,7	1.671,7	1.489,2	1.212,9	1.187,7	1.148,4	1.060,3	1.045,0	0,6	1,3	4,5	7,8	10,7	14,0	11,2	9,4	7,6	6,5	6,3																																																																																																																																																																																																																								
Hasta 90 días	507,8	467,9	321,7	330,9	439,5	572,7	272,6	278,1	287,7	295,4	296,8	308,1	6,0	5,4	4,6	3,0	2,7	3,3	3,8	1,7	1,7	1,8	1,9	MN	30,1	16,3	74,7	74,6	172,3	285,4	106,3	98,7	101,1	83,8	78,0	100,9	0,2	0,3	0,2	0,7	0,6	1,3	1,9	0,7	0,6	0,5	0,6	ME	475,8	449,3	235,9	215,6	199,6	236,1	141,4	173,9	182,8	208,9	216,5	205,0	5,8	5,1	4,4	2,2	1,8	1,5	1,6	0,9	1,1	1,3	1,2	MV	1,8	0,2	0,0	0,3	0,0	0,0	0,0	0,0	0,0	0,0	0,0	0,0	0,1	0,0	0,0	0,0	0,0	0,0	0,0	0,0	0,0	0,0	0,0	UFV	0,1	2,0	11,1	40,4	67,5	51,2	24,9	5,4	3,8	2,8	2,4	2,3	0,0	0,0	0,0	0,1	0,3	0,5	0,3	0,2	0,0	0,0	0,0	Hasta 180 días	1.577,4	1.666,0	1.389,7	1.272,1	1.089,3	1.432,7	1.333,8	1.206,8	1.091,2	832,9	742,9	827,1	10,9	16,8	16,2	12,8	10,6	8,1	9,6	8,4	7,6	4,5	5,0	MN	51,4	90,2	105,7	204,5	160,3	451,6	477,2	450,5	353,2	222,8	178,1	194,2	0,2	0,5	0,9	1,0	1,7	1,2	3,0	3,0	2,8	1,1	1,2	ME	1470,6	1.553,0	1.272,6	894,4	814,6	874,6	783,7	744,0	726,2	601,9	544,2	534,1	10,4	15,6	15,1	11,7	7,4	6,0	5,8	4,9	4,7	3,3	3,2	MV	27,3	1,3	0,1	0,0	0,0	0,0	0,0	0,0	0,0	0,0	0,0	0,0	0,1	0,3	0,0	0,0	0,0	0,0	0,0	0,0	0,0	0,0	0,0	UFV	28,1	21,5	11,3	173,1	114,4	106,5	72,9	12,3	11,8	8,1	20,6	98,8	0,2	0,3	0,2	0,1	1,4	0,8	0,7	0,5	0,1	0,1	0,6	Hasta 360 días	2.074,4	2.416,2	2.061,9	1.764,3	2.362,1	2.929,5	3.207,0	2.913,0	2.951,6	2.783,6	2.532,4	2.381,2	18,2	22,0	23,5	19,0	14,6	17,5	19,6	20,2	18,3	15,4	14,4	MN	10,3	48,1	82,0	198,1	331,1	501,0	658,1	579,8	742,4	742,5	726,9	702,0	0,0	0,1	0,5	0,8	1,6	2,5	3,3	4,1	3,6	4,4	4,3	ME	1958,5	2.261,3	1.853,3	1.285,2	1.837,7	2.307,3	2.425,8	2.210,5	2.095,9	1.932,8	1.719,0	1.673,5	17,1	20,8	22,0	17,1	10,7	13,6	15,4	15,3	13,9	10,5	10,1	MV	29,5	4,7	0,0	0,1	0,0	0,0	0,0	0,0	0,0	0,0	0,0	0,0	0,7	0,3	0,0	0,0	0,0	0,0	0,0	0,0	0,0	0,0	0,0	UFV	76,1	102,1	126,6	280,9	193,3	121,2	123,1	122,7	113,3	108,4	86,5	5,7	0,4	0,8	1,0	1,2	2,3	1,4	0,8	0,8	0,8	0,5	0,0	Hasta 720 días	1.827,1	2.426,6	2.693,5	3.255,9	3.215,2	3.602,9	4.093,9	3.983,5	3.850,9	3.616,9	3.362,6	3.195,7	22,2	19,4	23,6	24,9	27,0	23,8	24,1	25,8	25,0	20,5	19,4	MN	9,9	18,0	64,3	260,9	406,8	597,9	888,3	1041,2	1000,1	993,5	997,1	967,2	0,0	0,1	0,2	0,6	2,2	3,0	4,0	5,6	6,5	6,1	5,9	ME	1795,3	2181,5	2377,0	2770,2	2460,1	2687,6	2865,9	2699,1	2624,2	2402,5	2209,5	2073,9	22,1	19,1	21,2	21,9	23,0	18,2	18,0	18,0	17,0	13,5	12,6	MV	10,9	5,3	0,0	0,0	0,0	0,0	0,0	0,0	0,0	0,0	0,0	0,0	0,1	0,1	0,1	0,0	0,0	0,0	0,0	0,0	0,0	0,0	0,0	UFV	11,0	221,8	252,1	224,8	348,3	317,3	339,7	243,2	226,7	221,0	156,0	154,6	0,0	0,1	2,2	2,3	1,9	2,6	2,1	2,1	1,5	1,0	0,9	Más de 720 días	371,4	480,8	1.111,4	1.308,6	953,5	1.203,0	1.670,4	1.911,6	2.058,2	2.158,5	2.301,7	2.430,5	5,9	3,9	4,7	10,3	10,9	7,1	8,0	10,5	12,0	14,0	14,7	MN	0,2	0,9	2,0	70,6	93,7	280,8	383,9	546,7	665,7	779,6	837,6	813,1	0,0	0,0	0,0	0,6	0,7	1,9	2,4	3,4	5,1	4,9	ME	368,2	429,1	912,9	998,6	540,4	651,2	1094,2	1218,6	1248,1	1252,5	1346,4	1499,7	5,9	3,9	4,2	8,4	8,3	4,0	4,3	6,9	7,7	8,2	9,1	MV	0,2	0,0	0,0	0,0	0,0	0,0	0,0	0,0	0,0	0,0	0,0	0,0	0,0	0,0	0,0	0,0	0,0	0,0	0,0	0,0	0,0	0,0	0,0	UFV	2,8	50,8	196,4	239,5	319,4	271,0	192,2	146,3	144,4	126,4	117,7	117,7	0,0	0,0	0,5	1,8	2,0	2,4	1,8	1,2	0,9	0,7	0,7	Más de 1080 días ¹	1.708,4	1.569,8	2.255,5	3.120,4	4.061,6	4.099,2	4.251,1	4.474,5	4.857,2	4.934,6	5.707,3	5.897,7	23,1	18,1	15,3	20,8	25,9	30,1	27,4	26,7	28,1	34,8	35,7	MN	3,1	5,5	10,7	164,7	239,2	241,4	371,4	546,6	968,7	1147,7	1909,1	2108,2	0,0	0,0	0,1	0,1	1,4	1,8	1,6	2,3	3,4	11,6	12,8	ME	1671,3	1529,9	2007,6	2649,4	3237,5	3271,8	3298,6	3366,6	3326,8	3224,9	3240,9	3234,2	22,7	17,8	14,9	18,5	22,0	24,0	21,9	20,7	21,1	19,8	19,6	MV	34,0	33,8	16,0	19,5	18,0	18,0	18,0	17,9	17,9	17,9	17,9	17,9	0,4	0,4	0,3	0,1	0,2	0,1	0,1	0,1	0,1	0,1	0,1	UFV	0,6	221,2	286,8	567,0	568,0	568,0	563,2	543,4	543,8	544,1	539,3	537,4	0,0	0,0	0,0	2,0	2,4	4,2	3,8	3,5	3,4	3,3	3,3	Otras Obligaciones a Plazo	85,2	86,3	85,5	81,6	75,2	75,2	75,2	75,2	75,2	75,2	75,2	75,2	1,0	0,9	0,8	0,8	0,7	0,6	0,5	0,5	0,5	0,5	0,5	MN	0,0	0,0	0,0	0,0	0,0	0,0	0,0	0,0	0,0	0,0	0,0	0,0	0,0	0,0	0,0	0,0	0,0	0,0	0,0	0,0	0,0	0,0	0,0	ME	85,2	86,3	85,5	81,6	75,2	75,2	75,2	75,2	75,2	75,2	75,2	75,2	1,0	0,9	0,8	0,8	0,7	0,6	0,5	0,5	0,5	0,5	0,5	MV																								TOTAL DEPÓSITOS A PLAZO	9.413,4	10.278,6	10.832,0	12.056,8	13.492,3	14.970,3	15.897,6	15.923,3	16.265,9	15.935,0	16.405,8	16.508,0	100,0	100,0	100,0	100,0	100,0	100,0	100,0	100,0	100,0	100,0	100,0	MN	187,8	234,0	404,3	1.082,5	1.834,7	2.591,5	3.048,9	3.490,4	4.050,8	4.247,4	5.033,0	5.165,4	0,7	2,0	2,3	3,7	9,0	13,6	17,3	19,2	21,9	30,7	31,3	ME	9.001,3	9.535,5	9.571,5	9.658,1	9.751,5	10.688,7	11.341,2	11.201,7	11.009,1	10.520,8	10.294,2	10.279,3	97,3	95,6	92,8	88,4	80,1	72,3	71,4	71,3	70,3	62,7	62,3	MV	105,8	46,4	16,7	20,4	18,4	18,4	18,4	18,3	18,3	18,3	18,3	18,3	1,4	1,1	0,5	0,2	0,2	0,1	0,1	0,1	0,1	0,1	0,1	UFV	118,4	462,7	839,5	1.295,8	1.887,7	1.671,7	1.489,2	1.212,9	1.187,7	1.148,4	1.060,3	1.045,0	0,6	1,3	4,5	7,8	10,7	14,0	11,2	9,4	7,6	6,5	6,3																																																																																																																																																																																																																																																
MN	30,1	16,3	74,7	74,6	172,3	285,4	106,3	98,7	101,1	83,8	78,0	100,9	0,2	0,3	0,2	0,7	0,6	1,3	1,9	0,7	0,6	0,5	0,6	ME	475,8	449,3	235,9	215,6	199,6	236,1	141,4	173,9	182,8	208,9	216,5	205,0	5,8	5,1	4,4	2,2	1,8	1,5	1,6	0,9	1,1	1,3	1,2	MV	1,8	0,2	0,0	0,3	0,0	0,0	0,0	0,0	0,0	0,0	0,0	0,0	0,1	0,0	0,0	0,0	0,0	0,0	0,0	0,0	0,0	0,0	0,0	UFV	0,1	2,0	11,1	40,4	67,5	51,2	24,9	5,4	3,8	2,8	2,4	2,3	0,0	0,0	0,0	0,1	0,3	0,5	0,3	0,2	0,0	0,0	0,0	Hasta 180 días	1.577,4	1.666,0	1.389,7	1.272,1	1.089,3	1.432,7	1.333,8	1.206,8	1.091,2	832,9	742,9	827,1	10,9	16,8	16,2	12,8	10,6	8,1	9,6	8,4	7,6	4,5	5,0	MN	51,4	90,2	105,7	204,5	160,3	451,6	477,2	450,5	353,2	222,8	178,1	194,2	0,2	0,5	0,9	1,0	1,7	1,2	3,0	3,0	2,8	1,1	1,2	ME	1470,6	1.553,0	1.272,6	894,4	814,6	874,6	783,7	744,0	726,2	601,9	544,2	534,1	10,4	15,6	15,1	11,7	7,4	6,0	5,8	4,9	4,7	3,3	3,2	MV	27,3	1,3	0,1	0,0	0,0	0,0	0,0	0,0	0,0	0,0	0,0	0,0	0,1	0,3	0,0	0,0	0,0	0,0	0,0	0,0	0,0	0,0	0,0	UFV	28,1	21,5	11,3	173,1	114,4	106,5	72,9	12,3	11,8	8,1	20,6	98,8	0,2	0,3	0,2	0,1	1,4	0,8	0,7	0,5	0,1	0,1	0,6	Hasta 360 días	2.074,4	2.416,2	2.061,9	1.764,3	2.362,1	2.929,5	3.207,0	2.913,0	2.951,6	2.783,6	2.532,4	2.381,2	18,2	22,0	23,5	19,0	14,6	17,5	19,6	20,2	18,3	15,4	14,4	MN	10,3	48,1	82,0	198,1	331,1	501,0	658,1	579,8	742,4	742,5	726,9	702,0	0,0	0,1	0,5	0,8	1,6	2,5	3,3	4,1	3,6	4,4	4,3	ME	1958,5	2.261,3	1.853,3	1.285,2	1.837,7	2.307,3	2.425,8	2.210,5	2.095,9	1.932,8	1.719,0	1.673,5	17,1	20,8	22,0	17,1	10,7	13,6	15,4	15,3	13,9	10,5	10,1	MV	29,5	4,7	0,0	0,1	0,0	0,0	0,0	0,0	0,0	0,0	0,0	0,0	0,7	0,3	0,0	0,0	0,0	0,0	0,0	0,0	0,0	0,0	0,0	UFV	76,1	102,1	126,6	280,9	193,3	121,2	123,1	122,7	113,3	108,4	86,5	5,7	0,4	0,8	1,0	1,2	2,3	1,4	0,8	0,8	0,8	0,5	0,0	Hasta 720 días	1.827,1	2.426,6	2.693,5	3.255,9	3.215,2	3.602,9	4.093,9	3.983,5	3.850,9	3.616,9	3.362,6	3.195,7	22,2	19,4	23,6	24,9	27,0	23,8	24,1	25,8	25,0	20,5	19,4	MN	9,9	18,0	64,3	260,9	406,8	597,9	888,3	1041,2	1000,1	993,5	997,1	967,2	0,0	0,1	0,2	0,6	2,2	3,0	4,0	5,6	6,5	6,1	5,9	ME	1795,3	2181,5	2377,0	2770,2	2460,1	2687,6	2865,9	2699,1	2624,2	2402,5	2209,5	2073,9	22,1	19,1	21,2	21,9	23,0	18,2	18,0	18,0	17,0	13,5	12,6	MV	10,9	5,3	0,0	0,0	0,0	0,0	0,0	0,0	0,0	0,0	0,0	0,0	0,1	0,1	0,1	0,0	0,0	0,0	0,0	0,0	0,0	0,0	0,0	UFV	11,0	221,8	252,1	224,8	348,3	317,3	339,7	243,2	226,7	221,0	156,0	154,6	0,0	0,1	2,2	2,3	1,9	2,6	2,1	2,1	1,5	1,0	0,9	Más de 720 días	371,4	480,8	1.111,4	1.308,6	953,5	1.203,0	1.670,4	1.911,6	2.058,2	2.158,5	2.301,7	2.430,5	5,9	3,9	4,7	10,3	10,9	7,1	8,0	10,5	12,0	14,0	14,7	MN	0,2	0,9	2,0	70,6	93,7	280,8	383,9	546,7	665,7	779,6	837,6	813,1	0,0	0,0	0,0	0,6	0,7	1,9	2,4	3,4	5,1	4,9	ME	368,2	429,1	912,9	998,6	540,4	651,2	1094,2	1218,6	1248,1	1252,5	1346,4	1499,7	5,9	3,9	4,2	8,4	8,3	4,0	4,3	6,9	7,7	8,2	9,1	MV	0,2	0,0	0,0	0,0	0,0	0,0	0,0	0,0	0,0	0,0	0,0	0,0	0,0	0,0	0,0	0,0	0,0	0,0	0,0	0,0	0,0	0,0	0,0	UFV	2,8	50,8	196,4	239,5	319,4	271,0	192,2	146,3	144,4	126,4	117,7	117,7	0,0	0,0	0,5	1,8	2,0	2,4	1,8	1,2	0,9	0,7	0,7	Más de 1080 días ¹	1.708,4	1.569,8	2.255,5	3.120,4	4.061,6	4.099,2	4.251,1	4.474,5	4.857,2	4.934,6	5.707,3	5.897,7	23,1	18,1	15,3	20,8	25,9	30,1	27,4	26,7	28,1	34,8	35,7	MN	3,1	5,5	10,7	164,7	239,2	241,4	371,4	546,6	968,7	1147,7	1909,1	2108,2	0,0	0,0	0,1	0,1	1,4	1,8	1,6	2,3	3,4	11,6	12,8	ME	1671,3	1529,9	2007,6	2649,4	3237,5	3271,8	3298,6	3366,6	3326,8	3224,9	3240,9	3234,2	22,7	17,8	14,9	18,5	22,0	24,0	21,9	20,7	21,1	19,8	19,6	MV	34,0	33,8	16,0	19,5	18,0	18,0	18,0	17,9	17,9	17,9	17,9	17,9	0,4	0,4	0,3	0,1	0,2	0,1	0,1	0,1	0,1	0,1	0,1	UFV	0,6	221,2	286,8	567,0	568,0	568,0	563,2	543,4	543,8	544,1	539,3	537,4	0,0	0,0	0,0	2,0	2,4	4,2	3,8	3,5	3,4	3,3	3,3	Otras Obligaciones a Plazo	85,2	86,3	85,5	81,6	75,2	75,2	75,2	75,2	75,2	75,2	75,2	75,2	1,0	0,9	0,8	0,8	0,7	0,6	0,5	0,5	0,5	0,5	0,5	MN	0,0	0,0	0,0	0,0	0,0	0,0	0,0	0,0	0,0	0,0	0,0	0,0	0,0	0,0	0,0	0,0	0,0	0,0	0,0	0,0	0,0	0,0	0,0	ME	85,2	86,3	85,5	81,6	75,2	75,2	75,2	75,2	75,2	75,2	75,2	75,2	1,0	0,9	0,8	0,8	0,7	0,6	0,5	0,5	0,5	0,5	0,5	MV																								TOTAL DEPÓSITOS A PLAZO	9.413,4	10.278,6	10.832,0	12.056,8	13.492,3	14.970,3	15.897,6	15.923,3	16.265,9	15.935,0	16.405,8	16.508,0	100,0	100,0	100,0	100,0	100,0	100,0	100,0	100,0	100,0	100,0	100,0	MN	187,8	234,0	404,3	1.082,5	1.834,7	2.591,5	3.048,9	3.490,4	4.050,8	4.247,4	5.033,0	5.165,4	0,7	2,0	2,3	3,7	9,0	13,6	17,3	19,2	21,9	30,7	31,3	ME	9.001,3	9.535,5	9.571,5	9.658,1	9.751,5	10.688,7	11.341,2	11.201,7	11.009,1	10.520,8	10.294,2	10.279,3	97,3	95,6	92,8	88,4	80,1	72,3	71,4	71,3	70,3	62,7	62,3	MV	105,8	46,4	16,7	20,4	18,4	18,4	18,4	18,3	18,3	18,3	18,3	18,3	1,4	1,1	0,5	0,2	0,2	0,1	0,1	0,1	0,1	0,1	0,1	UFV	118,4	462,7	839,5	1.295,8	1.887,7	1.671,7	1.489,2	1.212,9	1.187,7	1.148,4	1.060,3	1.045,0	0,6	1,3	4,5	7,8	10,7	14,0	11,2	9,4	7,6	6,5	6,3																																																																																																																																																																																																																																																																								
ME	475,8	449,3	235,9	215,6	199,6	236,1	141,4	173,9	182,8	208,9	216,5	205,0	5,8	5,1	4,4	2,2	1,8	1,5	1,6	0,9	1,1	1,3	1,2	MV	1,8	0,2	0,0	0,3	0,0	0,0	0,0	0,0	0,0	0,0	0,0	0,0	0,1	0,0	0,0	0,0	0,0	0,0	0,0	0,0	0,0	0,0	0,0	UFV	0,1	2,0	11,1	40,4	67,5	51,2	24,9	5,4	3,8	2,8	2,4	2,3	0,0	0,0	0,0	0,1	0,3	0,5	0,3	0,2	0,0	0,0	0,0	Hasta 180 días	1.577,4	1.666,0	1.389,7	1.272,1	1.089,3	1.432,7	1.333,8	1.206,8	1.091,2	832,9	742,9	827,1	10,9	16,8	16,2	12,8	10,6	8,1	9,6	8,4	7,6	4,5	5,0	MN	51,4	90,2	105,7	204,5	160,3	451,6	477,2	450,5	353,2	222,8	178,1	194,2	0,2	0,5	0,9	1,0	1,7	1,2	3,0	3,0	2,8	1,1	1,2	ME	1470,6	1.553,0	1.272,6	894,4	814,6	874,6	783,7	744,0	726,2	601,9	544,2	534,1	10,4	15,6	15,1	11,7	7,4	6,0	5,8	4,9	4,7	3,3	3,2	MV	27,3	1,3	0,1	0,0	0,0	0,0	0,0	0,0	0,0	0,0	0,0	0,0	0,1	0,3	0,0	0,0	0,0	0,0	0,0	0,0	0,0	0,0	0,0	UFV	28,1	21,5	11,3	173,1	114,4	106,5	72,9	12,3	11,8	8,1	20,6	98,8	0,2	0,3	0,2	0,1	1,4	0,8	0,7	0,5	0,1	0,1	0,6	Hasta 360 días	2.074,4	2.416,2	2.061,9	1.764,3	2.362,1	2.929,5	3.207,0	2.913,0	2.951,6	2.783,6	2.532,4	2.381,2	18,2	22,0	23,5	19,0	14,6	17,5	19,6	20,2	18,3	15,4	14,4	MN	10,3	48,1	82,0	198,1	331,1	501,0	658,1	579,8	742,4	742,5	726,9	702,0	0,0	0,1	0,5	0,8	1,6	2,5	3,3	4,1	3,6	4,4	4,3	ME	1958,5	2.261,3	1.853,3	1.285,2	1.837,7	2.307,3	2.425,8	2.210,5	2.095,9	1.932,8	1.719,0	1.673,5	17,1	20,8	22,0	17,1	10,7	13,6	15,4	15,3	13,9	10,5	10,1	MV	29,5	4,7	0,0	0,1	0,0	0,0	0,0	0,0	0,0	0,0	0,0	0,0	0,7	0,3	0,0	0,0	0,0	0,0	0,0	0,0	0,0	0,0	0,0	UFV	76,1	102,1	126,6	280,9	193,3	121,2	123,1	122,7	113,3	108,4	86,5	5,7	0,4	0,8	1,0	1,2	2,3	1,4	0,8	0,8	0,8	0,5	0,0	Hasta 720 días	1.827,1	2.426,6	2.693,5	3.255,9	3.215,2	3.602,9	4.093,9	3.983,5	3.850,9	3.616,9	3.362,6	3.195,7	22,2	19,4	23,6	24,9	27,0	23,8	24,1	25,8	25,0	20,5	19,4	MN	9,9	18,0	64,3	260,9	406,8	597,9	888,3	1041,2	1000,1	993,5	997,1	967,2	0,0	0,1	0,2	0,6	2,2	3,0	4,0	5,6	6,5	6,1	5,9	ME	1795,3	2181,5	2377,0	2770,2	2460,1	2687,6	2865,9	2699,1	2624,2	2402,5	2209,5	2073,9	22,1	19,1	21,2	21,9	23,0	18,2	18,0	18,0	17,0	13,5	12,6	MV	10,9	5,3	0,0	0,0	0,0	0,0	0,0	0,0	0,0	0,0	0,0	0,0	0,1	0,1	0,1	0,0	0,0	0,0	0,0	0,0	0,0	0,0	0,0	UFV	11,0	221,8	252,1	224,8	348,3	317,3	339,7	243,2	226,7	221,0	156,0	154,6	0,0	0,1	2,2	2,3	1,9	2,6	2,1	2,1	1,5	1,0	0,9	Más de 720 días	371,4	480,8	1.111,4	1.308,6	953,5	1.203,0	1.670,4	1.911,6	2.058,2	2.158,5	2.301,7	2.430,5	5,9	3,9	4,7	10,3	10,9	7,1	8,0	10,5	12,0	14,0	14,7	MN	0,2	0,9	2,0	70,6	93,7	280,8	383,9	546,7	665,7	779,6	837,6	813,1	0,0	0,0	0,0	0,6	0,7	1,9	2,4	3,4	5,1	4,9	ME	368,2	429,1	912,9	998,6	540,4	651,2	1094,2	1218,6	1248,1	1252,5	1346,4	1499,7	5,9	3,9	4,2	8,4	8,3	4,0	4,3	6,9	7,7	8,2	9,1	MV	0,2	0,0	0,0	0,0	0,0	0,0	0,0	0,0	0,0	0,0	0,0	0,0	0,0	0,0	0,0	0,0	0,0	0,0	0,0	0,0	0,0	0,0	0,0	UFV	2,8	50,8	196,4	239,5	319,4	271,0	192,2	146,3	144,4	126,4	117,7	117,7	0,0	0,0	0,5	1,8	2,0	2,4	1,8	1,2	0,9	0,7	0,7	Más de 1080 días ¹	1.708,4	1.569,8	2.255,5	3.120,4	4.061,6	4.099,2	4.251,1	4.474,5	4.857,2	4.934,6	5.707,3	5.897,7	23,1	18,1	15,3	20,8	25,9	30,1	27,4	26,7	28,1	34,8	35,7	MN	3,1	5,5	10,7	164,7	239,2	241,4	371,4	546,6	968,7	1147,7	1909,1	2108,2	0,0	0,0	0,1	0,1	1,4	1,8	1,6	2,3	3,4	11,6	12,8	ME	1671,3	1529,9	2007,6	2649,4	3237,5	3271,8	3298,6	3366,6	3326,8	3224,9	3240,9	3234,2	22,7	17,8	14,9	18,5	22,0	24,0	21,9	20,7	21,1	19,8	19,6	MV	34,0	33,8	16,0	19,5	18,0	18,0	18,0	17,9	17,9	17,9	17,9	17,9	0,4	0,4	0,3	0,1	0,2	0,1	0,1	0,1	0,1	0,1	0,1	UFV	0,6	221,2	286,8	567,0	568,0	568,0	563,2	543,4	543,8	544,1	539,3	537,4	0,0	0,0	0,0	2,0	2,4	4,2	3,8	3,5	3,4	3,3	3,3	Otras Obligaciones a Plazo	85,2	86,3	85,5	81,6	75,2	75,2	75,2	75,2	75,2	75,2	75,2	75,2	1,0	0,9	0,8	0,8	0,7	0,6	0,5	0,5	0,5	0,5	0,5	MN	0,0	0,0	0,0	0,0	0,0	0,0	0,0	0,0	0,0	0,0	0,0	0,0	0,0	0,0	0,0	0,0	0,0	0,0	0,0	0,0	0,0	0,0	0,0	ME	85,2	86,3	85,5	81,6	75,2	75,2	75,2	75,2	75,2	75,2	75,2	75,2	1,0	0,9	0,8	0,8	0,7	0,6	0,5	0,5	0,5	0,5	0,5	MV																								TOTAL DEPÓSITOS A PLAZO	9.413,4	10.278,6	10.832,0	12.056,8	13.492,3	14.970,3	15.897,6	15.923,3	16.265,9	15.935,0	16.405,8	16.508,0	100,0	100,0	100,0	100,0	100,0	100,0	100,0	100,0	100,0	100,0	100,0	MN	187,8	234,0	404,3	1.082,5	1.834,7	2.591,5	3.048,9	3.490,4	4.050,8	4.247,4	5.033,0	5.165,4	0,7	2,0	2,3	3,7	9,0	13,6	17,3	19,2	21,9	30,7	31,3	ME	9.001,3	9.535,5	9.571,5	9.658,1	9.751,5	10.688,7	11.341,2	11.201,7	11.009,1	10.520,8	10.294,2	10.279,3	97,3	95,6	92,8	88,4	80,1	72,3	71,4	71,3	70,3	62,7	62,3	MV	105,8	46,4	16,7	20,4	18,4	18,4	18,4	18,3	18,3	18,3	18,3	18,3	1,4	1,1	0,5	0,2	0,2	0,1	0,1	0,1	0,1	0,1	0,1	UFV	118,4	462,7	839,5	1.295,8	1.887,7	1.671,7	1.489,2	1.212,9	1.187,7	1.148,4	1.060,3	1.045,0	0,6	1,3	4,5	7,8	10,7	14,0	11,2	9,4	7,6	6,5	6,3																																																																																																																																																																																																																																																																																																
MV	1,8	0,2	0,0	0,3	0,0	0,0	0,0	0,0	0,0	0,0	0,0	0,0	0,1	0,0	0,0	0,0	0,0	0,0	0,0	0,0	0,0	0,0	0,0	UFV	0,1	2,0	11,1	40,4	67,5	51,2	24,9	5,4	3,8	2,8	2,4	2,3	0,0	0,0	0,0	0,1	0,3	0,5	0,3	0,2	0,0	0,0	0,0	Hasta 180 días	1.577,4	1.666,0	1.389,7	1.272,1	1.089,3	1.432,7	1.333,8	1.206,8	1.091,2	832,9	742,9	827,1	10,9	16,8	16,2	12,8	10,6	8,1	9,6	8,4	7,6	4,5	5,0	MN	51,4	90,2	105,7	204,5	160,3	451,6	477,2	450,5	353,2	222,8	178,1	194,2	0,2	0,5	0,9	1,0	1,7	1,2	3,0	3,0	2,8	1,1	1,2	ME	1470,6	1.553,0	1.272,6	894,4	814,6	874,6	783,7	744,0	726,2	601,9	544,2	534,1	10,4	15,6	15,1	11,7	7,4	6,0	5,8	4,9	4,7	3,3	3,2	MV	27,3	1,3	0,1	0,0	0,0	0,0	0,0	0,0	0,0	0,0	0,0	0,0	0,1	0,3	0,0	0,0	0,0	0,0	0,0	0,0	0,0	0,0	0,0	UFV	28,1	21,5	11,3	173,1	114,4	106,5	72,9	12,3	11,8	8,1	20,6	98,8	0,2	0,3	0,2	0,1	1,4	0,8	0,7	0,5	0,1	0,1	0,6	Hasta 360 días	2.074,4	2.416,2	2.061,9	1.764,3	2.362,1	2.929,5	3.207,0	2.913,0	2.951,6	2.783,6	2.532,4	2.381,2	18,2	22,0	23,5	19,0	14,6	17,5	19,6	20,2	18,3	15,4	14,4	MN	10,3	48,1	82,0	198,1	331,1	501,0	658,1	579,8	742,4	742,5	726,9	702,0	0,0	0,1	0,5	0,8	1,6	2,5	3,3	4,1	3,6	4,4	4,3	ME	1958,5	2.261,3	1.853,3	1.285,2	1.837,7	2.307,3	2.425,8	2.210,5	2.095,9	1.932,8	1.719,0	1.673,5	17,1	20,8	22,0	17,1	10,7	13,6	15,4	15,3	13,9	10,5	10,1	MV	29,5	4,7	0,0	0,1	0,0	0,0	0,0	0,0	0,0	0,0	0,0	0,0	0,7	0,3	0,0	0,0	0,0	0,0	0,0	0,0	0,0	0,0	0,0	UFV	76,1	102,1	126,6	280,9	193,3	121,2	123,1	122,7	113,3	108,4	86,5	5,7	0,4	0,8	1,0	1,2	2,3	1,4	0,8	0,8	0,8	0,5	0,0	Hasta 720 días	1.827,1	2.426,6	2.693,5	3.255,9	3.215,2	3.602,9	4.093,9	3.983,5	3.850,9	3.616,9	3.362,6	3.195,7	22,2	19,4	23,6	24,9	27,0	23,8	24,1	25,8	25,0	20,5	19,4	MN	9,9	18,0	64,3	260,9	406,8	597,9	888,3	1041,2	1000,1	993,5	997,1	967,2	0,0	0,1	0,2	0,6	2,2	3,0	4,0	5,6	6,5	6,1	5,9	ME	1795,3	2181,5	2377,0	2770,2	2460,1	2687,6	2865,9	2699,1	2624,2	2402,5	2209,5	2073,9	22,1	19,1	21,2	21,9	23,0	18,2	18,0	18,0	17,0	13,5	12,6	MV	10,9	5,3	0,0	0,0	0,0	0,0	0,0	0,0	0,0	0,0	0,0	0,0	0,1	0,1	0,1	0,0	0,0	0,0	0,0	0,0	0,0	0,0	0,0	UFV	11,0	221,8	252,1	224,8	348,3	317,3	339,7	243,2	226,7	221,0	156,0	154,6	0,0	0,1	2,2	2,3	1,9	2,6	2,1	2,1	1,5	1,0	0,9	Más de 720 días	371,4	480,8	1.111,4	1.308,6	953,5	1.203,0	1.670,4	1.911,6	2.058,2	2.158,5	2.301,7	2.430,5	5,9	3,9	4,7	10,3	10,9	7,1	8,0	10,5	12,0	14,0	14,7	MN	0,2	0,9	2,0	70,6	93,7	280,8	383,9	546,7	665,7	779,6	837,6	813,1	0,0	0,0	0,0	0,6	0,7	1,9	2,4	3,4	5,1	4,9	ME	368,2	429,1	912,9	998,6	540,4	651,2	1094,2	1218,6	1248,1	1252,5	1346,4	1499,7	5,9	3,9	4,2	8,4	8,3	4,0	4,3	6,9	7,7	8,2	9,1	MV	0,2	0,0	0,0	0,0	0,0	0,0	0,0	0,0	0,0	0,0	0,0	0,0	0,0	0,0	0,0	0,0	0,0	0,0	0,0	0,0	0,0	0,0	0,0	UFV	2,8	50,8	196,4	239,5	319,4	271,0	192,2	146,3	144,4	126,4	117,7	117,7	0,0	0,0	0,5	1,8	2,0	2,4	1,8	1,2	0,9	0,7	0,7	Más de 1080 días ¹	1.708,4	1.569,8	2.255,5	3.120,4	4.061,6	4.099,2	4.251,1	4.474,5	4.857,2	4.934,6	5.707,3	5.897,7	23,1	18,1	15,3	20,8	25,9	30,1	27,4	26,7	28,1	34,8	35,7	MN	3,1	5,5	10,7	164,7	239,2	241,4	371,4	546,6	968,7	1147,7	1909,1	2108,2	0,0	0,0	0,1	0,1	1,4	1,8	1,6	2,3	3,4	11,6	12,8	ME	1671,3	1529,9	2007,6	2649,4	3237,5	3271,8	3298,6	3366,6	3326,8	3224,9	3240,9	3234,2	22,7	17,8	14,9	18,5	22,0	24,0	21,9	20,7	21,1	19,8	19,6	MV	34,0	33,8	16,0	19,5	18,0	18,0	18,0	17,9	17,9	17,9	17,9	17,9	0,4	0,4	0,3	0,1	0,2	0,1	0,1	0,1	0,1	0,1	0,1	UFV	0,6	221,2	286,8	567,0	568,0	568,0	563,2	543,4	543,8	544,1	539,3	537,4	0,0	0,0	0,0	2,0	2,4	4,2	3,8	3,5	3,4	3,3	3,3	Otras Obligaciones a Plazo	85,2	86,3	85,5	81,6	75,2	75,2	75,2	75,2	75,2	75,2	75,2	75,2	1,0	0,9	0,8	0,8	0,7	0,6	0,5	0,5	0,5	0,5	0,5	MN	0,0	0,0	0,0	0,0	0,0	0,0	0,0	0,0	0,0	0,0	0,0	0,0	0,0	0,0	0,0	0,0	0,0	0,0	0,0	0,0	0,0	0,0	0,0	ME	85,2	86,3	85,5	81,6	75,2	75,2	75,2	75,2	75,2	75,2	75,2	75,2	1,0	0,9	0,8	0,8	0,7	0,6	0,5	0,5	0,5	0,5	0,5	MV																								TOTAL DEPÓSITOS A PLAZO	9.413,4	10.278,6	10.832,0	12.056,8	13.492,3	14.970,3	15.897,6	15.923,3	16.265,9	15.935,0	16.405,8	16.508,0	100,0	100,0	100,0	100,0	100,0	100,0	100,0	100,0	100,0	100,0	100,0	MN	187,8	234,0	404,3	1.082,5	1.834,7	2.591,5	3.048,9	3.490,4	4.050,8	4.247,4	5.033,0	5.165,4	0,7	2,0	2,3	3,7	9,0	13,6	17,3	19,2	21,9	30,7	31,3	ME	9.001,3	9.535,5	9.571,5	9.658,1	9.751,5	10.688,7	11.341,2	11.201,7	11.009,1	10.520,8	10.294,2	10.279,3	97,3	95,6	92,8	88,4	80,1	72,3	71,4	71,3	70,3	62,7	62,3	MV	105,8	46,4	16,7	20,4	18,4	18,4	18,4	18,3	18,3	18,3	18,3	18,3	1,4	1,1	0,5	0,2	0,2	0,1	0,1	0,1	0,1	0,1	0,1	UFV	118,4	462,7	839,5	1.295,8	1.887,7	1.671,7	1.489,2	1.212,9	1.187,7	1.148,4	1.060,3	1.045,0	0,6	1,3	4,5	7,8	10,7	14,0	11,2	9,4	7,6	6,5	6,3																																																																																																																																																																																																																																																																																																																								
UFV	0,1	2,0	11,1	40,4	67,5	51,2	24,9	5,4	3,8	2,8	2,4	2,3	0,0	0,0	0,0	0,1	0,3	0,5	0,3	0,2	0,0	0,0	0,0	Hasta 180 días	1.577,4	1.666,0	1.389,7	1.272,1	1.089,3	1.432,7	1.333,8	1.206,8	1.091,2	832,9	742,9	827,1	10,9	16,8	16,2	12,8	10,6	8,1	9,6	8,4	7,6	4,5	5,0	MN	51,4	90,2	105,7	204,5	160,3	451,6	477,2	450,5	353,2	222,8	178,1	194,2	0,2	0,5	0,9	1,0	1,7	1,2	3,0	3,0	2,8	1,1	1,2	ME	1470,6	1.553,0	1.272,6	894,4	814,6	874,6	783,7	744,0	726,2	601,9	544,2	534,1	10,4	15,6	15,1	11,7	7,4	6,0	5,8	4,9	4,7	3,3	3,2	MV	27,3	1,3	0,1	0,0	0,0	0,0	0,0	0,0	0,0	0,0	0,0	0,0	0,1	0,3	0,0	0,0	0,0	0,0	0,0	0,0	0,0	0,0	0,0	UFV	28,1	21,5	11,3	173,1	114,4	106,5	72,9	12,3	11,8	8,1	20,6	98,8	0,2	0,3	0,2	0,1	1,4	0,8	0,7	0,5	0,1	0,1	0,6	Hasta 360 días	2.074,4	2.416,2	2.061,9	1.764,3	2.362,1	2.929,5	3.207,0	2.913,0	2.951,6	2.783,6	2.532,4	2.381,2	18,2	22,0	23,5	19,0	14,6	17,5	19,6	20,2	18,3	15,4	14,4	MN	10,3	48,1	82,0	198,1	331,1	501,0	658,1	579,8	742,4	742,5	726,9	702,0	0,0	0,1	0,5	0,8	1,6	2,5	3,3	4,1	3,6	4,4	4,3	ME	1958,5	2.261,3	1.853,3	1.285,2	1.837,7	2.307,3	2.425,8	2.210,5	2.095,9	1.932,8	1.719,0	1.673,5	17,1	20,8	22,0	17,1	10,7	13,6	15,4	15,3	13,9	10,5	10,1	MV	29,5	4,7	0,0	0,1	0,0	0,0	0,0	0,0	0,0	0,0	0,0	0,0	0,7	0,3	0,0	0,0	0,0	0,0	0,0	0,0	0,0	0,0	0,0	UFV	76,1	102,1	126,6	280,9	193,3	121,2	123,1	122,7	113,3	108,4	86,5	5,7	0,4	0,8	1,0	1,2	2,3	1,4	0,8	0,8	0,8	0,5	0,0	Hasta 720 días	1.827,1	2.426,6	2.693,5	3.255,9	3.215,2	3.602,9	4.093,9	3.983,5	3.850,9	3.616,9	3.362,6	3.195,7	22,2	19,4	23,6	24,9	27,0	23,8	24,1	25,8	25,0	20,5	19,4	MN	9,9	18,0	64,3	260,9	406,8	597,9	888,3	1041,2	1000,1	993,5	997,1	967,2	0,0	0,1	0,2	0,6	2,2	3,0	4,0	5,6	6,5	6,1	5,9	ME	1795,3	2181,5	2377,0	2770,2	2460,1	2687,6	2865,9	2699,1	2624,2	2402,5	2209,5	2073,9	22,1	19,1	21,2	21,9	23,0	18,2	18,0	18,0	17,0	13,5	12,6	MV	10,9	5,3	0,0	0,0	0,0	0,0	0,0	0,0	0,0	0,0	0,0	0,0	0,1	0,1	0,1	0,0	0,0	0,0	0,0	0,0	0,0	0,0	0,0	UFV	11,0	221,8	252,1	224,8	348,3	317,3	339,7	243,2	226,7	221,0	156,0	154,6	0,0	0,1	2,2	2,3	1,9	2,6	2,1	2,1	1,5	1,0	0,9	Más de 720 días	371,4	480,8	1.111,4	1.308,6	953,5	1.203,0	1.670,4	1.911,6	2.058,2	2.158,5	2.301,7	2.430,5	5,9	3,9	4,7	10,3	10,9	7,1	8,0	10,5	12,0	14,0	14,7	MN	0,2	0,9	2,0	70,6	93,7	280,8	383,9	546,7	665,7	779,6	837,6	813,1	0,0	0,0	0,0	0,6	0,7	1,9	2,4	3,4	5,1	4,9	ME	368,2	429,1	912,9	998,6	540,4	651,2	1094,2	1218,6	1248,1	1252,5	1346,4	1499,7	5,9	3,9	4,2	8,4	8,3	4,0	4,3	6,9	7,7	8,2	9,1	MV	0,2	0,0	0,0	0,0	0,0	0,0	0,0	0,0	0,0	0,0	0,0	0,0	0,0	0,0	0,0	0,0	0,0	0,0	0,0	0,0	0,0	0,0	0,0	UFV	2,8	50,8	196,4	239,5	319,4	271,0	192,2	146,3	144,4	126,4	117,7	117,7	0,0	0,0	0,5	1,8	2,0	2,4	1,8	1,2	0,9	0,7	0,7	Más de 1080 días ¹	1.708,4	1.569,8	2.255,5	3.120,4	4.061,6	4.099,2	4.251,1	4.474,5	4.857,2	4.934,6	5.707,3	5.897,7	23,1	18,1	15,3	20,8	25,9	30,1	27,4	26,7	28,1	34,8	35,7	MN	3,1	5,5	10,7	164,7	239,2	241,4	371,4	546,6	968,7	1147,7	1909,1	2108,2	0,0	0,0	0,1	0,1	1,4	1,8	1,6	2,3	3,4	11,6	12,8	ME	1671,3	1529,9	2007,6	2649,4	3237,5	3271,8	3298,6	3366,6	3326,8	3224,9	3240,9	3234,2	22,7	17,8	14,9	18,5	22,0	24,0	21,9	20,7	21,1	19,8	19,6	MV	34,0	33,8	16,0	19,5	18,0	18,0	18,0	17,9	17,9	17,9	17,9	17,9	0,4	0,4	0,3	0,1	0,2	0,1	0,1	0,1	0,1	0,1	0,1	UFV	0,6	221,2	286,8	567,0	568,0	568,0	563,2	543,4	543,8	544,1	539,3	537,4	0,0	0,0	0,0	2,0	2,4	4,2	3,8	3,5	3,4	3,3	3,3	Otras Obligaciones a Plazo	85,2	86,3	85,5	81,6	75,2	75,2	75,2	75,2	75,2	75,2	75,2	75,2	1,0	0,9	0,8	0,8	0,7	0,6	0,5	0,5	0,5	0,5	0,5	MN	0,0	0,0	0,0	0,0	0,0	0,0	0,0	0,0	0,0	0,0	0,0	0,0	0,0	0,0	0,0	0,0	0,0	0,0	0,0	0,0	0,0	0,0	0,0	ME	85,2	86,3	85,5	81,6	75,2	75,2	75,2	75,2	75,2	75,2	75,2	75,2	1,0	0,9	0,8	0,8	0,7	0,6	0,5	0,5	0,5	0,5	0,5	MV																								TOTAL DEPÓSITOS A PLAZO	9.413,4	10.278,6	10.832,0	12.056,8	13.492,3	14.970,3	15.897,6	15.923,3	16.265,9	15.935,0	16.405,8	16.508,0	100,0	100,0	100,0	100,0	100,0	100,0	100,0	100,0	100,0	100,0	100,0	MN	187,8	234,0	404,3	1.082,5	1.834,7	2.591,5	3.048,9	3.490,4	4.050,8	4.247,4	5.033,0	5.165,4	0,7	2,0	2,3	3,7	9,0	13,6	17,3	19,2	21,9	30,7	31,3	ME	9.001,3	9.535,5	9.571,5	9.658,1	9.751,5	10.688,7	11.341,2	11.201,7	11.009,1	10.520,8	10.294,2	10.279,3	97,3	95,6	92,8	88,4	80,1	72,3	71,4	71,3	70,3	62,7	62,3	MV	105,8	46,4	16,7	20,4	18,4	18,4	18,4	18,3	18,3	18,3	18,3	18,3	1,4	1,1	0,5	0,2	0,2	0,1	0,1	0,1	0,1	0,1	0,1	UFV	118,4	462,7	839,5	1.295,8	1.887,7	1.671,7	1.489,2	1.212,9	1.187,7	1.148,4	1.060,3	1.045,0	0,6	1,3	4,5	7,8	10,7	14,0	11,2	9,4	7,6	6,5	6,3																																																																																																																																																																																																																																																																																																																																																
Hasta 180 días	1.577,4	1.666,0	1.389,7	1.272,1	1.089,3	1.432,7	1.333,8	1.206,8	1.091,2	832,9	742,9	827,1	10,9	16,8	16,2	12,8	10,6	8,1	9,6	8,4	7,6	4,5	5,0	MN	51,4	90,2	105,7	204,5	160,3	451,6	477,2	450,5	353,2	222,8	178,1	194,2	0,2	0,5	0,9	1,0	1,7	1,2	3,0	3,0	2,8	1,1	1,2	ME	1470,6	1.553,0	1.272,6	894,4	814,6	874,6	783,7	744,0	726,2	601,9	544,2	534,1	10,4	15,6	15,1	11,7	7,4	6,0	5,8	4,9	4,7	3,3	3,2	MV	27,3	1,3	0,1	0,0	0,0	0,0	0,0	0,0	0,0	0,0	0,0	0,0	0,1	0,3	0,0	0,0	0,0	0,0	0,0	0,0	0,0	0,0	0,0	UFV	28,1	21,5	11,3	173,1	114,4	106,5	72,9	12,3	11,8	8,1	20,6	98,8	0,2	0,3	0,2	0,1	1,4	0,8	0,7	0,5	0,1	0,1	0,6	Hasta 360 días	2.074,4	2.416,2	2.061,9	1.764,3	2.362,1	2.929,5	3.207,0	2.913,0	2.951,6	2.783,6	2.532,4	2.381,2	18,2	22,0	23,5	19,0	14,6	17,5	19,6	20,2	18,3	15,4	14,4	MN	10,3	48,1	82,0	198,1	331,1	501,0	658,1	579,8	742,4	742,5	726,9	702,0	0,0	0,1	0,5	0,8	1,6	2,5	3,3	4,1	3,6	4,4	4,3	ME	1958,5	2.261,3	1.853,3	1.285,2	1.837,7	2.307,3	2.425,8	2.210,5	2.095,9	1.932,8	1.719,0	1.673,5	17,1	20,8	22,0	17,1	10,7	13,6	15,4	15,3	13,9	10,5	10,1	MV	29,5	4,7	0,0	0,1	0,0	0,0	0,0	0,0	0,0	0,0	0,0	0,0	0,7	0,3	0,0	0,0	0,0	0,0	0,0	0,0	0,0	0,0	0,0	UFV	76,1	102,1	126,6	280,9	193,3	121,2	123,1	122,7	113,3	108,4	86,5	5,7	0,4	0,8	1,0	1,2	2,3	1,4	0,8	0,8	0,8	0,5	0,0	Hasta 720 días	1.827,1	2.426,6	2.693,5	3.255,9	3.215,2	3.602,9	4.093,9	3.983,5	3.850,9	3.616,9	3.362,6	3.195,7	22,2	19,4	23,6	24,9	27,0	23,8	24,1	25,8	25,0	20,5	19,4	MN	9,9	18,0	64,3	260,9	406,8	597,9	888,3	1041,2	1000,1	993,5	997,1	967,2	0,0	0,1	0,2	0,6	2,2	3,0	4,0	5,6	6,5	6,1	5,9	ME	1795,3	2181,5	2377,0	2770,2	2460,1	2687,6	2865,9	2699,1	2624,2	2402,5	2209,5	2073,9	22,1	19,1	21,2	21,9	23,0	18,2	18,0	18,0	17,0	13,5	12,6	MV	10,9	5,3	0,0	0,0	0,0	0,0	0,0	0,0	0,0	0,0	0,0	0,0	0,1	0,1	0,1	0,0	0,0	0,0	0,0	0,0	0,0	0,0	0,0	UFV	11,0	221,8	252,1	224,8	348,3	317,3	339,7	243,2	226,7	221,0	156,0	154,6	0,0	0,1	2,2	2,3	1,9	2,6	2,1	2,1	1,5	1,0	0,9	Más de 720 días	371,4	480,8	1.111,4	1.308,6	953,5	1.203,0	1.670,4	1.911,6	2.058,2	2.158,5	2.301,7	2.430,5	5,9	3,9	4,7	10,3	10,9	7,1	8,0	10,5	12,0	14,0	14,7	MN	0,2	0,9	2,0	70,6	93,7	280,8	383,9	546,7	665,7	779,6	837,6	813,1	0,0	0,0	0,0	0,6	0,7	1,9	2,4	3,4	5,1	4,9	ME	368,2	429,1	912,9	998,6	540,4	651,2	1094,2	1218,6	1248,1	1252,5	1346,4	1499,7	5,9	3,9	4,2	8,4	8,3	4,0	4,3	6,9	7,7	8,2	9,1	MV	0,2	0,0	0,0	0,0	0,0	0,0	0,0	0,0	0,0	0,0	0,0	0,0	0,0	0,0	0,0	0,0	0,0	0,0	0,0	0,0	0,0	0,0	0,0	UFV	2,8	50,8	196,4	239,5	319,4	271,0	192,2	146,3	144,4	126,4	117,7	117,7	0,0	0,0	0,5	1,8	2,0	2,4	1,8	1,2	0,9	0,7	0,7	Más de 1080 días ¹	1.708,4	1.569,8	2.255,5	3.120,4	4.061,6	4.099,2	4.251,1	4.474,5	4.857,2	4.934,6	5.707,3	5.897,7	23,1	18,1	15,3	20,8	25,9	30,1	27,4	26,7	28,1	34,8	35,7	MN	3,1	5,5	10,7	164,7	239,2	241,4	371,4	546,6	968,7	1147,7	1909,1	2108,2	0,0	0,0	0,1	0,1	1,4	1,8	1,6	2,3	3,4	11,6	12,8	ME	1671,3	1529,9	2007,6	2649,4	3237,5	3271,8	3298,6	3366,6	3326,8	3224,9	3240,9	3234,2	22,7	17,8	14,9	18,5	22,0	24,0	21,9	20,7	21,1	19,8	19,6	MV	34,0	33,8	16,0	19,5	18,0	18,0	18,0	17,9	17,9	17,9	17,9	17,9	0,4	0,4	0,3	0,1	0,2	0,1	0,1	0,1	0,1	0,1	0,1	UFV	0,6	221,2	286,8	567,0	568,0	568,0	563,2	543,4	543,8	544,1	539,3	537,4	0,0	0,0	0,0	2,0	2,4	4,2	3,8	3,5	3,4	3,3	3,3	Otras Obligaciones a Plazo	85,2	86,3	85,5	81,6	75,2	75,2	75,2	75,2	75,2	75,2	75,2	75,2	1,0	0,9	0,8	0,8	0,7	0,6	0,5	0,5	0,5	0,5	0,5	MN	0,0	0,0	0,0	0,0	0,0	0,0	0,0	0,0	0,0	0,0	0,0	0,0	0,0	0,0	0,0	0,0	0,0	0,0	0,0	0,0	0,0	0,0	0,0	ME	85,2	86,3	85,5	81,6	75,2	75,2	75,2	75,2	75,2	75,2	75,2	75,2	1,0	0,9	0,8	0,8	0,7	0,6	0,5	0,5	0,5	0,5	0,5	MV																								TOTAL DEPÓSITOS A PLAZO	9.413,4	10.278,6	10.832,0	12.056,8	13.492,3	14.970,3	15.897,6	15.923,3	16.265,9	15.935,0	16.405,8	16.508,0	100,0	100,0	100,0	100,0	100,0	100,0	100,0	100,0	100,0	100,0	100,0	MN	187,8	234,0	404,3	1.082,5	1.834,7	2.591,5	3.048,9	3.490,4	4.050,8	4.247,4	5.033,0	5.165,4	0,7	2,0	2,3	3,7	9,0	13,6	17,3	19,2	21,9	30,7	31,3	ME	9.001,3	9.535,5	9.571,5	9.658,1	9.751,5	10.688,7	11.341,2	11.201,7	11.009,1	10.520,8	10.294,2	10.279,3	97,3	95,6	92,8	88,4	80,1	72,3	71,4	71,3	70,3	62,7	62,3	MV	105,8	46,4	16,7	20,4	18,4	18,4	18,4	18,3	18,3	18,3	18,3	18,3	1,4	1,1	0,5	0,2	0,2	0,1	0,1	0,1	0,1	0,1	0,1	UFV	118,4	462,7	839,5	1.295,8	1.887,7	1.671,7	1.489,2	1.212,9	1.187,7	1.148,4	1.060,3	1.045,0	0,6	1,3	4,5	7,8	10,7	14,0	11,2	9,4	7,6	6,5	6,3																																																																																																																																																																																																																																																																																																																																																																								
MN	51,4	90,2	105,7	204,5	160,3	451,6	477,2	450,5	353,2	222,8	178,1	194,2	0,2	0,5	0,9	1,0	1,7	1,2	3,0	3,0	2,8	1,1	1,2	ME	1470,6	1.553,0	1.272,6	894,4	814,6	874,6	783,7	744,0	726,2	601,9	544,2	534,1	10,4	15,6	15,1	11,7	7,4	6,0	5,8	4,9	4,7	3,3	3,2	MV	27,3	1,3	0,1	0,0	0,0	0,0	0,0	0,0	0,0	0,0	0,0	0,0	0,1	0,3	0,0	0,0	0,0	0,0	0,0	0,0	0,0	0,0	0,0	UFV	28,1	21,5	11,3	173,1	114,4	106,5	72,9	12,3	11,8	8,1	20,6	98,8	0,2	0,3	0,2	0,1	1,4	0,8	0,7	0,5	0,1	0,1	0,6	Hasta 360 días	2.074,4	2.416,2	2.061,9	1.764,3	2.362,1	2.929,5	3.207,0	2.913,0	2.951,6	2.783,6	2.532,4	2.381,2	18,2	22,0	23,5	19,0	14,6	17,5	19,6	20,2	18,3	15,4	14,4	MN	10,3	48,1	82,0	198,1	331,1	501,0	658,1	579,8	742,4	742,5	726,9	702,0	0,0	0,1	0,5	0,8	1,6	2,5	3,3	4,1	3,6	4,4	4,3	ME	1958,5	2.261,3	1.853,3	1.285,2	1.837,7	2.307,3	2.425,8	2.210,5	2.095,9	1.932,8	1.719,0	1.673,5	17,1	20,8	22,0	17,1	10,7	13,6	15,4	15,3	13,9	10,5	10,1	MV	29,5	4,7	0,0	0,1	0,0	0,0	0,0	0,0	0,0	0,0	0,0	0,0	0,7	0,3	0,0	0,0	0,0	0,0	0,0	0,0	0,0	0,0	0,0	UFV	76,1	102,1	126,6	280,9	193,3	121,2	123,1	122,7	113,3	108,4	86,5	5,7	0,4	0,8	1,0	1,2	2,3	1,4	0,8	0,8	0,8	0,5	0,0	Hasta 720 días	1.827,1	2.426,6	2.693,5	3.255,9	3.215,2	3.602,9	4.093,9	3.983,5	3.850,9	3.616,9	3.362,6	3.195,7	22,2	19,4	23,6	24,9	27,0	23,8	24,1	25,8	25,0	20,5	19,4	MN	9,9	18,0	64,3	260,9	406,8	597,9	888,3	1041,2	1000,1	993,5	997,1	967,2	0,0	0,1	0,2	0,6	2,2	3,0	4,0	5,6	6,5	6,1	5,9	ME	1795,3	2181,5	2377,0	2770,2	2460,1	2687,6	2865,9	2699,1	2624,2	2402,5	2209,5	2073,9	22,1	19,1	21,2	21,9	23,0	18,2	18,0	18,0	17,0	13,5	12,6	MV	10,9	5,3	0,0	0,0	0,0	0,0	0,0	0,0	0,0	0,0	0,0	0,0	0,1	0,1	0,1	0,0	0,0	0,0	0,0	0,0	0,0	0,0	0,0	UFV	11,0	221,8	252,1	224,8	348,3	317,3	339,7	243,2	226,7	221,0	156,0	154,6	0,0	0,1	2,2	2,3	1,9	2,6	2,1	2,1	1,5	1,0	0,9	Más de 720 días	371,4	480,8	1.111,4	1.308,6	953,5	1.203,0	1.670,4	1.911,6	2.058,2	2.158,5	2.301,7	2.430,5	5,9	3,9	4,7	10,3	10,9	7,1	8,0	10,5	12,0	14,0	14,7	MN	0,2	0,9	2,0	70,6	93,7	280,8	383,9	546,7	665,7	779,6	837,6	813,1	0,0	0,0	0,0	0,6	0,7	1,9	2,4	3,4	5,1	4,9	ME	368,2	429,1	912,9	998,6	540,4	651,2	1094,2	1218,6	1248,1	1252,5	1346,4	1499,7	5,9	3,9	4,2	8,4	8,3	4,0	4,3	6,9	7,7	8,2	9,1	MV	0,2	0,0	0,0	0,0	0,0	0,0	0,0	0,0	0,0	0,0	0,0	0,0	0,0	0,0	0,0	0,0	0,0	0,0	0,0	0,0	0,0	0,0	0,0	UFV	2,8	50,8	196,4	239,5	319,4	271,0	192,2	146,3	144,4	126,4	117,7	117,7	0,0	0,0	0,5	1,8	2,0	2,4	1,8	1,2	0,9	0,7	0,7	Más de 1080 días ¹	1.708,4	1.569,8	2.255,5	3.120,4	4.061,6	4.099,2	4.251,1	4.474,5	4.857,2	4.934,6	5.707,3	5.897,7	23,1	18,1	15,3	20,8	25,9	30,1	27,4	26,7	28,1	34,8	35,7	MN	3,1	5,5	10,7	164,7	239,2	241,4	371,4	546,6	968,7	1147,7	1909,1	2108,2	0,0	0,0	0,1	0,1	1,4	1,8	1,6	2,3	3,4	11,6	12,8	ME	1671,3	1529,9	2007,6	2649,4	3237,5	3271,8	3298,6	3366,6	3326,8	3224,9	3240,9	3234,2	22,7	17,8	14,9	18,5	22,0	24,0	21,9	20,7	21,1	19,8	19,6	MV	34,0	33,8	16,0	19,5	18,0	18,0	18,0	17,9	17,9	17,9	17,9	17,9	0,4	0,4	0,3	0,1	0,2	0,1	0,1	0,1	0,1	0,1	0,1	UFV	0,6	221,2	286,8	567,0	568,0	568,0	563,2	543,4	543,8	544,1	539,3	537,4	0,0	0,0	0,0	2,0	2,4	4,2	3,8	3,5	3,4	3,3	3,3	Otras Obligaciones a Plazo	85,2	86,3	85,5	81,6	75,2	75,2	75,2	75,2	75,2	75,2	75,2	75,2	1,0	0,9	0,8	0,8	0,7	0,6	0,5	0,5	0,5	0,5	0,5	MN	0,0	0,0	0,0	0,0	0,0	0,0	0,0	0,0	0,0	0,0	0,0	0,0	0,0	0,0	0,0	0,0	0,0	0,0	0,0	0,0	0,0	0,0	0,0	ME	85,2	86,3	85,5	81,6	75,2	75,2	75,2	75,2	75,2	75,2	75,2	75,2	1,0	0,9	0,8	0,8	0,7	0,6	0,5	0,5	0,5	0,5	0,5	MV																								TOTAL DEPÓSITOS A PLAZO	9.413,4	10.278,6	10.832,0	12.056,8	13.492,3	14.970,3	15.897,6	15.923,3	16.265,9	15.935,0	16.405,8	16.508,0	100,0	100,0	100,0	100,0	100,0	100,0	100,0	100,0	100,0	100,0	100,0	MN	187,8	234,0	404,3	1.082,5	1.834,7	2.591,5	3.048,9	3.490,4	4.050,8	4.247,4	5.033,0	5.165,4	0,7	2,0	2,3	3,7	9,0	13,6	17,3	19,2	21,9	30,7	31,3	ME	9.001,3	9.535,5	9.571,5	9.658,1	9.751,5	10.688,7	11.341,2	11.201,7	11.009,1	10.520,8	10.294,2	10.279,3	97,3	95,6	92,8	88,4	80,1	72,3	71,4	71,3	70,3	62,7	62,3	MV	105,8	46,4	16,7	20,4	18,4	18,4	18,4	18,3	18,3	18,3	18,3	18,3	1,4	1,1	0,5	0,2	0,2	0,1	0,1	0,1	0,1	0,1	0,1	UFV	118,4	462,7	839,5	1.295,8	1.887,7	1.671,7	1.489,2	1.212,9	1.187,7	1.148,4	1.060,3	1.045,0	0,6	1,3	4,5	7,8	10,7	14,0	11,2	9,4	7,6	6,5	6,3																																																																																																																																																																																																																																																																																																																																																																																																
ME	1470,6	1.553,0	1.272,6	894,4	814,6	874,6	783,7	744,0	726,2	601,9	544,2	534,1	10,4	15,6	15,1	11,7	7,4	6,0	5,8	4,9	4,7	3,3	3,2	MV	27,3	1,3	0,1	0,0	0,0	0,0	0,0	0,0	0,0	0,0	0,0	0,0	0,1	0,3	0,0	0,0	0,0	0,0	0,0	0,0	0,0	0,0	0,0	UFV	28,1	21,5	11,3	173,1	114,4	106,5	72,9	12,3	11,8	8,1	20,6	98,8	0,2	0,3	0,2	0,1	1,4	0,8	0,7	0,5	0,1	0,1	0,6	Hasta 360 días	2.074,4	2.416,2	2.061,9	1.764,3	2.362,1	2.929,5	3.207,0	2.913,0	2.951,6	2.783,6	2.532,4	2.381,2	18,2	22,0	23,5	19,0	14,6	17,5	19,6	20,2	18,3	15,4	14,4	MN	10,3	48,1	82,0	198,1	331,1	501,0	658,1	579,8	742,4	742,5	726,9	702,0	0,0	0,1	0,5	0,8	1,6	2,5	3,3	4,1	3,6	4,4	4,3	ME	1958,5	2.261,3	1.853,3	1.285,2	1.837,7	2.307,3	2.425,8	2.210,5	2.095,9	1.932,8	1.719,0	1.673,5	17,1	20,8	22,0	17,1	10,7	13,6	15,4	15,3	13,9	10,5	10,1	MV	29,5	4,7	0,0	0,1	0,0	0,0	0,0	0,0	0,0	0,0	0,0	0,0	0,7	0,3	0,0	0,0	0,0	0,0	0,0	0,0	0,0	0,0	0,0	UFV	76,1	102,1	126,6	280,9	193,3	121,2	123,1	122,7	113,3	108,4	86,5	5,7	0,4	0,8	1,0	1,2	2,3	1,4	0,8	0,8	0,8	0,5	0,0	Hasta 720 días	1.827,1	2.426,6	2.693,5	3.255,9	3.215,2	3.602,9	4.093,9	3.983,5	3.850,9	3.616,9	3.362,6	3.195,7	22,2	19,4	23,6	24,9	27,0	23,8	24,1	25,8	25,0	20,5	19,4	MN	9,9	18,0	64,3	260,9	406,8	597,9	888,3	1041,2	1000,1	993,5	997,1	967,2	0,0	0,1	0,2	0,6	2,2	3,0	4,0	5,6	6,5	6,1	5,9	ME	1795,3	2181,5	2377,0	2770,2	2460,1	2687,6	2865,9	2699,1	2624,2	2402,5	2209,5	2073,9	22,1	19,1	21,2	21,9	23,0	18,2	18,0	18,0	17,0	13,5	12,6	MV	10,9	5,3	0,0	0,0	0,0	0,0	0,0	0,0	0,0	0,0	0,0	0,0	0,1	0,1	0,1	0,0	0,0	0,0	0,0	0,0	0,0	0,0	0,0	UFV	11,0	221,8	252,1	224,8	348,3	317,3	339,7	243,2	226,7	221,0	156,0	154,6	0,0	0,1	2,2	2,3	1,9	2,6	2,1	2,1	1,5	1,0	0,9	Más de 720 días	371,4	480,8	1.111,4	1.308,6	953,5	1.203,0	1.670,4	1.911,6	2.058,2	2.158,5	2.301,7	2.430,5	5,9	3,9	4,7	10,3	10,9	7,1	8,0	10,5	12,0	14,0	14,7	MN	0,2	0,9	2,0	70,6	93,7	280,8	383,9	546,7	665,7	779,6	837,6	813,1	0,0	0,0	0,0	0,6	0,7	1,9	2,4	3,4	5,1	4,9	ME	368,2	429,1	912,9	998,6	540,4	651,2	1094,2	1218,6	1248,1	1252,5	1346,4	1499,7	5,9	3,9	4,2	8,4	8,3	4,0	4,3	6,9	7,7	8,2	9,1	MV	0,2	0,0	0,0	0,0	0,0	0,0	0,0	0,0	0,0	0,0	0,0	0,0	0,0	0,0	0,0	0,0	0,0	0,0	0,0	0,0	0,0	0,0	0,0	UFV	2,8	50,8	196,4	239,5	319,4	271,0	192,2	146,3	144,4	126,4	117,7	117,7	0,0	0,0	0,5	1,8	2,0	2,4	1,8	1,2	0,9	0,7	0,7	Más de 1080 días ¹	1.708,4	1.569,8	2.255,5	3.120,4	4.061,6	4.099,2	4.251,1	4.474,5	4.857,2	4.934,6	5.707,3	5.897,7	23,1	18,1	15,3	20,8	25,9	30,1	27,4	26,7	28,1	34,8	35,7	MN	3,1	5,5	10,7	164,7	239,2	241,4	371,4	546,6	968,7	1147,7	1909,1	2108,2	0,0	0,0	0,1	0,1	1,4	1,8	1,6	2,3	3,4	11,6	12,8	ME	1671,3	1529,9	2007,6	2649,4	3237,5	3271,8	3298,6	3366,6	3326,8	3224,9	3240,9	3234,2	22,7	17,8	14,9	18,5	22,0	24,0	21,9	20,7	21,1	19,8	19,6	MV	34,0	33,8	16,0	19,5	18,0	18,0	18,0	17,9	17,9	17,9	17,9	17,9	0,4	0,4	0,3	0,1	0,2	0,1	0,1	0,1	0,1	0,1	0,1	UFV	0,6	221,2	286,8	567,0	568,0	568,0	563,2	543,4	543,8	544,1	539,3	537,4	0,0	0,0	0,0	2,0	2,4	4,2	3,8	3,5	3,4	3,3	3,3	Otras Obligaciones a Plazo	85,2	86,3	85,5	81,6	75,2	75,2	75,2	75,2	75,2	75,2	75,2	75,2	1,0	0,9	0,8	0,8	0,7	0,6	0,5	0,5	0,5	0,5	0,5	MN	0,0	0,0	0,0	0,0	0,0	0,0	0,0	0,0	0,0	0,0	0,0	0,0	0,0	0,0	0,0	0,0	0,0	0,0	0,0	0,0	0,0	0,0	0,0	ME	85,2	86,3	85,5	81,6	75,2	75,2	75,2	75,2	75,2	75,2	75,2	75,2	1,0	0,9	0,8	0,8	0,7	0,6	0,5	0,5	0,5	0,5	0,5	MV																								TOTAL DEPÓSITOS A PLAZO	9.413,4	10.278,6	10.832,0	12.056,8	13.492,3	14.970,3	15.897,6	15.923,3	16.265,9	15.935,0	16.405,8	16.508,0	100,0	100,0	100,0	100,0	100,0	100,0	100,0	100,0	100,0	100,0	100,0	MN	187,8	234,0	404,3	1.082,5	1.834,7	2.591,5	3.048,9	3.490,4	4.050,8	4.247,4	5.033,0	5.165,4	0,7	2,0	2,3	3,7	9,0	13,6	17,3	19,2	21,9	30,7	31,3	ME	9.001,3	9.535,5	9.571,5	9.658,1	9.751,5	10.688,7	11.341,2	11.201,7	11.009,1	10.520,8	10.294,2	10.279,3	97,3	95,6	92,8	88,4	80,1	72,3	71,4	71,3	70,3	62,7	62,3	MV	105,8	46,4	16,7	20,4	18,4	18,4	18,4	18,3	18,3	18,3	18,3	18,3	1,4	1,1	0,5	0,2	0,2	0,1	0,1	0,1	0,1	0,1	0,1	UFV	118,4	462,7	839,5	1.295,8	1.887,7	1.671,7	1.489,2	1.212,9	1.187,7	1.148,4	1.060,3	1.045,0	0,6	1,3	4,5	7,8	10,7	14,0	11,2	9,4	7,6	6,5	6,3																																																																																																																																																																																																																																																																																																																																																																																																																								
MV	27,3	1,3	0,1	0,0	0,0	0,0	0,0	0,0	0,0	0,0	0,0	0,0	0,1	0,3	0,0	0,0	0,0	0,0	0,0	0,0	0,0	0,0	0,0	UFV	28,1	21,5	11,3	173,1	114,4	106,5	72,9	12,3	11,8	8,1	20,6	98,8	0,2	0,3	0,2	0,1	1,4	0,8	0,7	0,5	0,1	0,1	0,6	Hasta 360 días	2.074,4	2.416,2	2.061,9	1.764,3	2.362,1	2.929,5	3.207,0	2.913,0	2.951,6	2.783,6	2.532,4	2.381,2	18,2	22,0	23,5	19,0	14,6	17,5	19,6	20,2	18,3	15,4	14,4	MN	10,3	48,1	82,0	198,1	331,1	501,0	658,1	579,8	742,4	742,5	726,9	702,0	0,0	0,1	0,5	0,8	1,6	2,5	3,3	4,1	3,6	4,4	4,3	ME	1958,5	2.261,3	1.853,3	1.285,2	1.837,7	2.307,3	2.425,8	2.210,5	2.095,9	1.932,8	1.719,0	1.673,5	17,1	20,8	22,0	17,1	10,7	13,6	15,4	15,3	13,9	10,5	10,1	MV	29,5	4,7	0,0	0,1	0,0	0,0	0,0	0,0	0,0	0,0	0,0	0,0	0,7	0,3	0,0	0,0	0,0	0,0	0,0	0,0	0,0	0,0	0,0	UFV	76,1	102,1	126,6	280,9	193,3	121,2	123,1	122,7	113,3	108,4	86,5	5,7	0,4	0,8	1,0	1,2	2,3	1,4	0,8	0,8	0,8	0,5	0,0	Hasta 720 días	1.827,1	2.426,6	2.693,5	3.255,9	3.215,2	3.602,9	4.093,9	3.983,5	3.850,9	3.616,9	3.362,6	3.195,7	22,2	19,4	23,6	24,9	27,0	23,8	24,1	25,8	25,0	20,5	19,4	MN	9,9	18,0	64,3	260,9	406,8	597,9	888,3	1041,2	1000,1	993,5	997,1	967,2	0,0	0,1	0,2	0,6	2,2	3,0	4,0	5,6	6,5	6,1	5,9	ME	1795,3	2181,5	2377,0	2770,2	2460,1	2687,6	2865,9	2699,1	2624,2	2402,5	2209,5	2073,9	22,1	19,1	21,2	21,9	23,0	18,2	18,0	18,0	17,0	13,5	12,6	MV	10,9	5,3	0,0	0,0	0,0	0,0	0,0	0,0	0,0	0,0	0,0	0,0	0,1	0,1	0,1	0,0	0,0	0,0	0,0	0,0	0,0	0,0	0,0	UFV	11,0	221,8	252,1	224,8	348,3	317,3	339,7	243,2	226,7	221,0	156,0	154,6	0,0	0,1	2,2	2,3	1,9	2,6	2,1	2,1	1,5	1,0	0,9	Más de 720 días	371,4	480,8	1.111,4	1.308,6	953,5	1.203,0	1.670,4	1.911,6	2.058,2	2.158,5	2.301,7	2.430,5	5,9	3,9	4,7	10,3	10,9	7,1	8,0	10,5	12,0	14,0	14,7	MN	0,2	0,9	2,0	70,6	93,7	280,8	383,9	546,7	665,7	779,6	837,6	813,1	0,0	0,0	0,0	0,6	0,7	1,9	2,4	3,4	5,1	4,9	ME	368,2	429,1	912,9	998,6	540,4	651,2	1094,2	1218,6	1248,1	1252,5	1346,4	1499,7	5,9	3,9	4,2	8,4	8,3	4,0	4,3	6,9	7,7	8,2	9,1	MV	0,2	0,0	0,0	0,0	0,0	0,0	0,0	0,0	0,0	0,0	0,0	0,0	0,0	0,0	0,0	0,0	0,0	0,0	0,0	0,0	0,0	0,0	0,0	UFV	2,8	50,8	196,4	239,5	319,4	271,0	192,2	146,3	144,4	126,4	117,7	117,7	0,0	0,0	0,5	1,8	2,0	2,4	1,8	1,2	0,9	0,7	0,7	Más de 1080 días ¹	1.708,4	1.569,8	2.255,5	3.120,4	4.061,6	4.099,2	4.251,1	4.474,5	4.857,2	4.934,6	5.707,3	5.897,7	23,1	18,1	15,3	20,8	25,9	30,1	27,4	26,7	28,1	34,8	35,7	MN	3,1	5,5	10,7	164,7	239,2	241,4	371,4	546,6	968,7	1147,7	1909,1	2108,2	0,0	0,0	0,1	0,1	1,4	1,8	1,6	2,3	3,4	11,6	12,8	ME	1671,3	1529,9	2007,6	2649,4	3237,5	3271,8	3298,6	3366,6	3326,8	3224,9	3240,9	3234,2	22,7	17,8	14,9	18,5	22,0	24,0	21,9	20,7	21,1	19,8	19,6	MV	34,0	33,8	16,0	19,5	18,0	18,0	18,0	17,9	17,9	17,9	17,9	17,9	0,4	0,4	0,3	0,1	0,2	0,1	0,1	0,1	0,1	0,1	0,1	UFV	0,6	221,2	286,8	567,0	568,0	568,0	563,2	543,4	543,8	544,1	539,3	537,4	0,0	0,0	0,0	2,0	2,4	4,2	3,8	3,5	3,4	3,3	3,3	Otras Obligaciones a Plazo	85,2	86,3	85,5	81,6	75,2	75,2	75,2	75,2	75,2	75,2	75,2	75,2	1,0	0,9	0,8	0,8	0,7	0,6	0,5	0,5	0,5	0,5	0,5	MN	0,0	0,0	0,0	0,0	0,0	0,0	0,0	0,0	0,0	0,0	0,0	0,0	0,0	0,0	0,0	0,0	0,0	0,0	0,0	0,0	0,0	0,0	0,0	ME	85,2	86,3	85,5	81,6	75,2	75,2	75,2	75,2	75,2	75,2	75,2	75,2	1,0	0,9	0,8	0,8	0,7	0,6	0,5	0,5	0,5	0,5	0,5	MV																								TOTAL DEPÓSITOS A PLAZO	9.413,4	10.278,6	10.832,0	12.056,8	13.492,3	14.970,3	15.897,6	15.923,3	16.265,9	15.935,0	16.405,8	16.508,0	100,0	100,0	100,0	100,0	100,0	100,0	100,0	100,0	100,0	100,0	100,0	MN	187,8	234,0	404,3	1.082,5	1.834,7	2.591,5	3.048,9	3.490,4	4.050,8	4.247,4	5.033,0	5.165,4	0,7	2,0	2,3	3,7	9,0	13,6	17,3	19,2	21,9	30,7	31,3	ME	9.001,3	9.535,5	9.571,5	9.658,1	9.751,5	10.688,7	11.341,2	11.201,7	11.009,1	10.520,8	10.294,2	10.279,3	97,3	95,6	92,8	88,4	80,1	72,3	71,4	71,3	70,3	62,7	62,3	MV	105,8	46,4	16,7	20,4	18,4	18,4	18,4	18,3	18,3	18,3	18,3	18,3	1,4	1,1	0,5	0,2	0,2	0,1	0,1	0,1	0,1	0,1	0,1	UFV	118,4	462,7	839,5	1.295,8	1.887,7	1.671,7	1.489,2	1.212,9	1.187,7	1.148,4	1.060,3	1.045,0	0,6	1,3	4,5	7,8	10,7	14,0	11,2	9,4	7,6	6,5	6,3																																																																																																																																																																																																																																																																																																																																																																																																																																																
UFV	28,1	21,5	11,3	173,1	114,4	106,5	72,9	12,3	11,8	8,1	20,6	98,8	0,2	0,3	0,2	0,1	1,4	0,8	0,7	0,5	0,1	0,1	0,6	Hasta 360 días	2.074,4	2.416,2	2.061,9	1.764,3	2.362,1	2.929,5	3.207,0	2.913,0	2.951,6	2.783,6	2.532,4	2.381,2	18,2	22,0	23,5	19,0	14,6	17,5	19,6	20,2	18,3	15,4	14,4	MN	10,3	48,1	82,0	198,1	331,1	501,0	658,1	579,8	742,4	742,5	726,9	702,0	0,0	0,1	0,5	0,8	1,6	2,5	3,3	4,1	3,6	4,4	4,3	ME	1958,5	2.261,3	1.853,3	1.285,2	1.837,7	2.307,3	2.425,8	2.210,5	2.095,9	1.932,8	1.719,0	1.673,5	17,1	20,8	22,0	17,1	10,7	13,6	15,4	15,3	13,9	10,5	10,1	MV	29,5	4,7	0,0	0,1	0,0	0,0	0,0	0,0	0,0	0,0	0,0	0,0	0,7	0,3	0,0	0,0	0,0	0,0	0,0	0,0	0,0	0,0	0,0	UFV	76,1	102,1	126,6	280,9	193,3	121,2	123,1	122,7	113,3	108,4	86,5	5,7	0,4	0,8	1,0	1,2	2,3	1,4	0,8	0,8	0,8	0,5	0,0	Hasta 720 días	1.827,1	2.426,6	2.693,5	3.255,9	3.215,2	3.602,9	4.093,9	3.983,5	3.850,9	3.616,9	3.362,6	3.195,7	22,2	19,4	23,6	24,9	27,0	23,8	24,1	25,8	25,0	20,5	19,4	MN	9,9	18,0	64,3	260,9	406,8	597,9	888,3	1041,2	1000,1	993,5	997,1	967,2	0,0	0,1	0,2	0,6	2,2	3,0	4,0	5,6	6,5	6,1	5,9	ME	1795,3	2181,5	2377,0	2770,2	2460,1	2687,6	2865,9	2699,1	2624,2	2402,5	2209,5	2073,9	22,1	19,1	21,2	21,9	23,0	18,2	18,0	18,0	17,0	13,5	12,6	MV	10,9	5,3	0,0	0,0	0,0	0,0	0,0	0,0	0,0	0,0	0,0	0,0	0,1	0,1	0,1	0,0	0,0	0,0	0,0	0,0	0,0	0,0	0,0	UFV	11,0	221,8	252,1	224,8	348,3	317,3	339,7	243,2	226,7	221,0	156,0	154,6	0,0	0,1	2,2	2,3	1,9	2,6	2,1	2,1	1,5	1,0	0,9	Más de 720 días	371,4	480,8	1.111,4	1.308,6	953,5	1.203,0	1.670,4	1.911,6	2.058,2	2.158,5	2.301,7	2.430,5	5,9	3,9	4,7	10,3	10,9	7,1	8,0	10,5	12,0	14,0	14,7	MN	0,2	0,9	2,0	70,6	93,7	280,8	383,9	546,7	665,7	779,6	837,6	813,1	0,0	0,0	0,0	0,6	0,7	1,9	2,4	3,4	5,1	4,9	ME	368,2	429,1	912,9	998,6	540,4	651,2	1094,2	1218,6	1248,1	1252,5	1346,4	1499,7	5,9	3,9	4,2	8,4	8,3	4,0	4,3	6,9	7,7	8,2	9,1	MV	0,2	0,0	0,0	0,0	0,0	0,0	0,0	0,0	0,0	0,0	0,0	0,0	0,0	0,0	0,0	0,0	0,0	0,0	0,0	0,0	0,0	0,0	0,0	UFV	2,8	50,8	196,4	239,5	319,4	271,0	192,2	146,3	144,4	126,4	117,7	117,7	0,0	0,0	0,5	1,8	2,0	2,4	1,8	1,2	0,9	0,7	0,7	Más de 1080 días ¹	1.708,4	1.569,8	2.255,5	3.120,4	4.061,6	4.099,2	4.251,1	4.474,5	4.857,2	4.934,6	5.707,3	5.897,7	23,1	18,1	15,3	20,8	25,9	30,1	27,4	26,7	28,1	34,8	35,7	MN	3,1	5,5	10,7	164,7	239,2	241,4	371,4	546,6	968,7	1147,7	1909,1	2108,2	0,0	0,0	0,1	0,1	1,4	1,8	1,6	2,3	3,4	11,6	12,8	ME	1671,3	1529,9	2007,6	2649,4	3237,5	3271,8	3298,6	3366,6	3326,8	3224,9	3240,9	3234,2	22,7	17,8	14,9	18,5	22,0	24,0	21,9	20,7	21,1	19,8	19,6	MV	34,0	33,8	16,0	19,5	18,0	18,0	18,0	17,9	17,9	17,9	17,9	17,9	0,4	0,4	0,3	0,1	0,2	0,1	0,1	0,1	0,1	0,1	0,1	UFV	0,6	221,2	286,8	567,0	568,0	568,0	563,2	543,4	543,8	544,1	539,3	537,4	0,0	0,0	0,0	2,0	2,4	4,2	3,8	3,5	3,4	3,3	3,3	Otras Obligaciones a Plazo	85,2	86,3	85,5	81,6	75,2	75,2	75,2	75,2	75,2	75,2	75,2	75,2	1,0	0,9	0,8	0,8	0,7	0,6	0,5	0,5	0,5	0,5	0,5	MN	0,0	0,0	0,0	0,0	0,0	0,0	0,0	0,0	0,0	0,0	0,0	0,0	0,0	0,0	0,0	0,0	0,0	0,0	0,0	0,0	0,0	0,0	0,0	ME	85,2	86,3	85,5	81,6	75,2	75,2	75,2	75,2	75,2	75,2	75,2	75,2	1,0	0,9	0,8	0,8	0,7	0,6	0,5	0,5	0,5	0,5	0,5	MV																								TOTAL DEPÓSITOS A PLAZO	9.413,4	10.278,6	10.832,0	12.056,8	13.492,3	14.970,3	15.897,6	15.923,3	16.265,9	15.935,0	16.405,8	16.508,0	100,0	100,0	100,0	100,0	100,0	100,0	100,0	100,0	100,0	100,0	100,0	MN	187,8	234,0	404,3	1.082,5	1.834,7	2.591,5	3.048,9	3.490,4	4.050,8	4.247,4	5.033,0	5.165,4	0,7	2,0	2,3	3,7	9,0	13,6	17,3	19,2	21,9	30,7	31,3	ME	9.001,3	9.535,5	9.571,5	9.658,1	9.751,5	10.688,7	11.341,2	11.201,7	11.009,1	10.520,8	10.294,2	10.279,3	97,3	95,6	92,8	88,4	80,1	72,3	71,4	71,3	70,3	62,7	62,3	MV	105,8	46,4	16,7	20,4	18,4	18,4	18,4	18,3	18,3	18,3	18,3	18,3	1,4	1,1	0,5	0,2	0,2	0,1	0,1	0,1	0,1	0,1	0,1	UFV	118,4	462,7	839,5	1.295,8	1.887,7	1.671,7	1.489,2	1.212,9	1.187,7	1.148,4	1.060,3	1.045,0	0,6	1,3	4,5	7,8	10,7	14,0	11,2	9,4	7,6	6,5	6,3																																																																																																																																																																																																																																																																																																																																																																																																																																																																								
Hasta 360 días	2.074,4	2.416,2	2.061,9	1.764,3	2.362,1	2.929,5	3.207,0	2.913,0	2.951,6	2.783,6	2.532,4	2.381,2	18,2	22,0	23,5	19,0	14,6	17,5	19,6	20,2	18,3	15,4	14,4	MN	10,3	48,1	82,0	198,1	331,1	501,0	658,1	579,8	742,4	742,5	726,9	702,0	0,0	0,1	0,5	0,8	1,6	2,5	3,3	4,1	3,6	4,4	4,3	ME	1958,5	2.261,3	1.853,3	1.285,2	1.837,7	2.307,3	2.425,8	2.210,5	2.095,9	1.932,8	1.719,0	1.673,5	17,1	20,8	22,0	17,1	10,7	13,6	15,4	15,3	13,9	10,5	10,1	MV	29,5	4,7	0,0	0,1	0,0	0,0	0,0	0,0	0,0	0,0	0,0	0,0	0,7	0,3	0,0	0,0	0,0	0,0	0,0	0,0	0,0	0,0	0,0	UFV	76,1	102,1	126,6	280,9	193,3	121,2	123,1	122,7	113,3	108,4	86,5	5,7	0,4	0,8	1,0	1,2	2,3	1,4	0,8	0,8	0,8	0,5	0,0	Hasta 720 días	1.827,1	2.426,6	2.693,5	3.255,9	3.215,2	3.602,9	4.093,9	3.983,5	3.850,9	3.616,9	3.362,6	3.195,7	22,2	19,4	23,6	24,9	27,0	23,8	24,1	25,8	25,0	20,5	19,4	MN	9,9	18,0	64,3	260,9	406,8	597,9	888,3	1041,2	1000,1	993,5	997,1	967,2	0,0	0,1	0,2	0,6	2,2	3,0	4,0	5,6	6,5	6,1	5,9	ME	1795,3	2181,5	2377,0	2770,2	2460,1	2687,6	2865,9	2699,1	2624,2	2402,5	2209,5	2073,9	22,1	19,1	21,2	21,9	23,0	18,2	18,0	18,0	17,0	13,5	12,6	MV	10,9	5,3	0,0	0,0	0,0	0,0	0,0	0,0	0,0	0,0	0,0	0,0	0,1	0,1	0,1	0,0	0,0	0,0	0,0	0,0	0,0	0,0	0,0	UFV	11,0	221,8	252,1	224,8	348,3	317,3	339,7	243,2	226,7	221,0	156,0	154,6	0,0	0,1	2,2	2,3	1,9	2,6	2,1	2,1	1,5	1,0	0,9	Más de 720 días	371,4	480,8	1.111,4	1.308,6	953,5	1.203,0	1.670,4	1.911,6	2.058,2	2.158,5	2.301,7	2.430,5	5,9	3,9	4,7	10,3	10,9	7,1	8,0	10,5	12,0	14,0	14,7	MN	0,2	0,9	2,0	70,6	93,7	280,8	383,9	546,7	665,7	779,6	837,6	813,1	0,0	0,0	0,0	0,6	0,7	1,9	2,4	3,4	5,1	4,9	ME	368,2	429,1	912,9	998,6	540,4	651,2	1094,2	1218,6	1248,1	1252,5	1346,4	1499,7	5,9	3,9	4,2	8,4	8,3	4,0	4,3	6,9	7,7	8,2	9,1	MV	0,2	0,0	0,0	0,0	0,0	0,0	0,0	0,0	0,0	0,0	0,0	0,0	0,0	0,0	0,0	0,0	0,0	0,0	0,0	0,0	0,0	0,0	0,0	UFV	2,8	50,8	196,4	239,5	319,4	271,0	192,2	146,3	144,4	126,4	117,7	117,7	0,0	0,0	0,5	1,8	2,0	2,4	1,8	1,2	0,9	0,7	0,7	Más de 1080 días ¹	1.708,4	1.569,8	2.255,5	3.120,4	4.061,6	4.099,2	4.251,1	4.474,5	4.857,2	4.934,6	5.707,3	5.897,7	23,1	18,1	15,3	20,8	25,9	30,1	27,4	26,7	28,1	34,8	35,7	MN	3,1	5,5	10,7	164,7	239,2	241,4	371,4	546,6	968,7	1147,7	1909,1	2108,2	0,0	0,0	0,1	0,1	1,4	1,8	1,6	2,3	3,4	11,6	12,8	ME	1671,3	1529,9	2007,6	2649,4	3237,5	3271,8	3298,6	3366,6	3326,8	3224,9	3240,9	3234,2	22,7	17,8	14,9	18,5	22,0	24,0	21,9	20,7	21,1	19,8	19,6	MV	34,0	33,8	16,0	19,5	18,0	18,0	18,0	17,9	17,9	17,9	17,9	17,9	0,4	0,4	0,3	0,1	0,2	0,1	0,1	0,1	0,1	0,1	0,1	UFV	0,6	221,2	286,8	567,0	568,0	568,0	563,2	543,4	543,8	544,1	539,3	537,4	0,0	0,0	0,0	2,0	2,4	4,2	3,8	3,5	3,4	3,3	3,3	Otras Obligaciones a Plazo	85,2	86,3	85,5	81,6	75,2	75,2	75,2	75,2	75,2	75,2	75,2	75,2	1,0	0,9	0,8	0,8	0,7	0,6	0,5	0,5	0,5	0,5	0,5	MN	0,0	0,0	0,0	0,0	0,0	0,0	0,0	0,0	0,0	0,0	0,0	0,0	0,0	0,0	0,0	0,0	0,0	0,0	0,0	0,0	0,0	0,0	0,0	ME	85,2	86,3	85,5	81,6	75,2	75,2	75,2	75,2	75,2	75,2	75,2	75,2	1,0	0,9	0,8	0,8	0,7	0,6	0,5	0,5	0,5	0,5	0,5	MV																								TOTAL DEPÓSITOS A PLAZO	9.413,4	10.278,6	10.832,0	12.056,8	13.492,3	14.970,3	15.897,6	15.923,3	16.265,9	15.935,0	16.405,8	16.508,0	100,0	100,0	100,0	100,0	100,0	100,0	100,0	100,0	100,0	100,0	100,0	MN	187,8	234,0	404,3	1.082,5	1.834,7	2.591,5	3.048,9	3.490,4	4.050,8	4.247,4	5.033,0	5.165,4	0,7	2,0	2,3	3,7	9,0	13,6	17,3	19,2	21,9	30,7	31,3	ME	9.001,3	9.535,5	9.571,5	9.658,1	9.751,5	10.688,7	11.341,2	11.201,7	11.009,1	10.520,8	10.294,2	10.279,3	97,3	95,6	92,8	88,4	80,1	72,3	71,4	71,3	70,3	62,7	62,3	MV	105,8	46,4	16,7	20,4	18,4	18,4	18,4	18,3	18,3	18,3	18,3	18,3	1,4	1,1	0,5	0,2	0,2	0,1	0,1	0,1	0,1	0,1	0,1	UFV	118,4	462,7	839,5	1.295,8	1.887,7	1.671,7	1.489,2	1.212,9	1.187,7	1.148,4	1.060,3	1.045,0	0,6	1,3	4,5	7,8	10,7	14,0	11,2	9,4	7,6	6,5	6,3																																																																																																																																																																																																																																																																																																																																																																																																																																																																																																
MN	10,3	48,1	82,0	198,1	331,1	501,0	658,1	579,8	742,4	742,5	726,9	702,0	0,0	0,1	0,5	0,8	1,6	2,5	3,3	4,1	3,6	4,4	4,3	ME	1958,5	2.261,3	1.853,3	1.285,2	1.837,7	2.307,3	2.425,8	2.210,5	2.095,9	1.932,8	1.719,0	1.673,5	17,1	20,8	22,0	17,1	10,7	13,6	15,4	15,3	13,9	10,5	10,1	MV	29,5	4,7	0,0	0,1	0,0	0,0	0,0	0,0	0,0	0,0	0,0	0,0	0,7	0,3	0,0	0,0	0,0	0,0	0,0	0,0	0,0	0,0	0,0	UFV	76,1	102,1	126,6	280,9	193,3	121,2	123,1	122,7	113,3	108,4	86,5	5,7	0,4	0,8	1,0	1,2	2,3	1,4	0,8	0,8	0,8	0,5	0,0	Hasta 720 días	1.827,1	2.426,6	2.693,5	3.255,9	3.215,2	3.602,9	4.093,9	3.983,5	3.850,9	3.616,9	3.362,6	3.195,7	22,2	19,4	23,6	24,9	27,0	23,8	24,1	25,8	25,0	20,5	19,4	MN	9,9	18,0	64,3	260,9	406,8	597,9	888,3	1041,2	1000,1	993,5	997,1	967,2	0,0	0,1	0,2	0,6	2,2	3,0	4,0	5,6	6,5	6,1	5,9	ME	1795,3	2181,5	2377,0	2770,2	2460,1	2687,6	2865,9	2699,1	2624,2	2402,5	2209,5	2073,9	22,1	19,1	21,2	21,9	23,0	18,2	18,0	18,0	17,0	13,5	12,6	MV	10,9	5,3	0,0	0,0	0,0	0,0	0,0	0,0	0,0	0,0	0,0	0,0	0,1	0,1	0,1	0,0	0,0	0,0	0,0	0,0	0,0	0,0	0,0	UFV	11,0	221,8	252,1	224,8	348,3	317,3	339,7	243,2	226,7	221,0	156,0	154,6	0,0	0,1	2,2	2,3	1,9	2,6	2,1	2,1	1,5	1,0	0,9	Más de 720 días	371,4	480,8	1.111,4	1.308,6	953,5	1.203,0	1.670,4	1.911,6	2.058,2	2.158,5	2.301,7	2.430,5	5,9	3,9	4,7	10,3	10,9	7,1	8,0	10,5	12,0	14,0	14,7	MN	0,2	0,9	2,0	70,6	93,7	280,8	383,9	546,7	665,7	779,6	837,6	813,1	0,0	0,0	0,0	0,6	0,7	1,9	2,4	3,4	5,1	4,9	ME	368,2	429,1	912,9	998,6	540,4	651,2	1094,2	1218,6	1248,1	1252,5	1346,4	1499,7	5,9	3,9	4,2	8,4	8,3	4,0	4,3	6,9	7,7	8,2	9,1	MV	0,2	0,0	0,0	0,0	0,0	0,0	0,0	0,0	0,0	0,0	0,0	0,0	0,0	0,0	0,0	0,0	0,0	0,0	0,0	0,0	0,0	0,0	0,0	UFV	2,8	50,8	196,4	239,5	319,4	271,0	192,2	146,3	144,4	126,4	117,7	117,7	0,0	0,0	0,5	1,8	2,0	2,4	1,8	1,2	0,9	0,7	0,7	Más de 1080 días ¹	1.708,4	1.569,8	2.255,5	3.120,4	4.061,6	4.099,2	4.251,1	4.474,5	4.857,2	4.934,6	5.707,3	5.897,7	23,1	18,1	15,3	20,8	25,9	30,1	27,4	26,7	28,1	34,8	35,7	MN	3,1	5,5	10,7	164,7	239,2	241,4	371,4	546,6	968,7	1147,7	1909,1	2108,2	0,0	0,0	0,1	0,1	1,4	1,8	1,6	2,3	3,4	11,6	12,8	ME	1671,3	1529,9	2007,6	2649,4	3237,5	3271,8	3298,6	3366,6	3326,8	3224,9	3240,9	3234,2	22,7	17,8	14,9	18,5	22,0	24,0	21,9	20,7	21,1	19,8	19,6	MV	34,0	33,8	16,0	19,5	18,0	18,0	18,0	17,9	17,9	17,9	17,9	17,9	0,4	0,4	0,3	0,1	0,2	0,1	0,1	0,1	0,1	0,1	0,1	UFV	0,6	221,2	286,8	567,0	568,0	568,0	563,2	543,4	543,8	544,1	539,3	537,4	0,0	0,0	0,0	2,0	2,4	4,2	3,8	3,5	3,4	3,3	3,3	Otras Obligaciones a Plazo	85,2	86,3	85,5	81,6	75,2	75,2	75,2	75,2	75,2	75,2	75,2	75,2	1,0	0,9	0,8	0,8	0,7	0,6	0,5	0,5	0,5	0,5	0,5	MN	0,0	0,0	0,0	0,0	0,0	0,0	0,0	0,0	0,0	0,0	0,0	0,0	0,0	0,0	0,0	0,0	0,0	0,0	0,0	0,0	0,0	0,0	0,0	ME	85,2	86,3	85,5	81,6	75,2	75,2	75,2	75,2	75,2	75,2	75,2	75,2	1,0	0,9	0,8	0,8	0,7	0,6	0,5	0,5	0,5	0,5	0,5	MV																								TOTAL DEPÓSITOS A PLAZO	9.413,4	10.278,6	10.832,0	12.056,8	13.492,3	14.970,3	15.897,6	15.923,3	16.265,9	15.935,0	16.405,8	16.508,0	100,0	100,0	100,0	100,0	100,0	100,0	100,0	100,0	100,0	100,0	100,0	MN	187,8	234,0	404,3	1.082,5	1.834,7	2.591,5	3.048,9	3.490,4	4.050,8	4.247,4	5.033,0	5.165,4	0,7	2,0	2,3	3,7	9,0	13,6	17,3	19,2	21,9	30,7	31,3	ME	9.001,3	9.535,5	9.571,5	9.658,1	9.751,5	10.688,7	11.341,2	11.201,7	11.009,1	10.520,8	10.294,2	10.279,3	97,3	95,6	92,8	88,4	80,1	72,3	71,4	71,3	70,3	62,7	62,3	MV	105,8	46,4	16,7	20,4	18,4	18,4	18,4	18,3	18,3	18,3	18,3	18,3	1,4	1,1	0,5	0,2	0,2	0,1	0,1	0,1	0,1	0,1	0,1	UFV	118,4	462,7	839,5	1.295,8	1.887,7	1.671,7	1.489,2	1.212,9	1.187,7	1.148,4	1.060,3	1.045,0	0,6	1,3	4,5	7,8	10,7	14,0	11,2	9,4	7,6	6,5	6,3																																																																																																																																																																																																																																																																																																																																																																																																																																																																																																																								
ME	1958,5	2.261,3	1.853,3	1.285,2	1.837,7	2.307,3	2.425,8	2.210,5	2.095,9	1.932,8	1.719,0	1.673,5	17,1	20,8	22,0	17,1	10,7	13,6	15,4	15,3	13,9	10,5	10,1	MV	29,5	4,7	0,0	0,1	0,0	0,0	0,0	0,0	0,0	0,0	0,0	0,0	0,7	0,3	0,0	0,0	0,0	0,0	0,0	0,0	0,0	0,0	0,0	UFV	76,1	102,1	126,6	280,9	193,3	121,2	123,1	122,7	113,3	108,4	86,5	5,7	0,4	0,8	1,0	1,2	2,3	1,4	0,8	0,8	0,8	0,5	0,0	Hasta 720 días	1.827,1	2.426,6	2.693,5	3.255,9	3.215,2	3.602,9	4.093,9	3.983,5	3.850,9	3.616,9	3.362,6	3.195,7	22,2	19,4	23,6	24,9	27,0	23,8	24,1	25,8	25,0	20,5	19,4	MN	9,9	18,0	64,3	260,9	406,8	597,9	888,3	1041,2	1000,1	993,5	997,1	967,2	0,0	0,1	0,2	0,6	2,2	3,0	4,0	5,6	6,5	6,1	5,9	ME	1795,3	2181,5	2377,0	2770,2	2460,1	2687,6	2865,9	2699,1	2624,2	2402,5	2209,5	2073,9	22,1	19,1	21,2	21,9	23,0	18,2	18,0	18,0	17,0	13,5	12,6	MV	10,9	5,3	0,0	0,0	0,0	0,0	0,0	0,0	0,0	0,0	0,0	0,0	0,1	0,1	0,1	0,0	0,0	0,0	0,0	0,0	0,0	0,0	0,0	UFV	11,0	221,8	252,1	224,8	348,3	317,3	339,7	243,2	226,7	221,0	156,0	154,6	0,0	0,1	2,2	2,3	1,9	2,6	2,1	2,1	1,5	1,0	0,9	Más de 720 días	371,4	480,8	1.111,4	1.308,6	953,5	1.203,0	1.670,4	1.911,6	2.058,2	2.158,5	2.301,7	2.430,5	5,9	3,9	4,7	10,3	10,9	7,1	8,0	10,5	12,0	14,0	14,7	MN	0,2	0,9	2,0	70,6	93,7	280,8	383,9	546,7	665,7	779,6	837,6	813,1	0,0	0,0	0,0	0,6	0,7	1,9	2,4	3,4	5,1	4,9	ME	368,2	429,1	912,9	998,6	540,4	651,2	1094,2	1218,6	1248,1	1252,5	1346,4	1499,7	5,9	3,9	4,2	8,4	8,3	4,0	4,3	6,9	7,7	8,2	9,1	MV	0,2	0,0	0,0	0,0	0,0	0,0	0,0	0,0	0,0	0,0	0,0	0,0	0,0	0,0	0,0	0,0	0,0	0,0	0,0	0,0	0,0	0,0	0,0	UFV	2,8	50,8	196,4	239,5	319,4	271,0	192,2	146,3	144,4	126,4	117,7	117,7	0,0	0,0	0,5	1,8	2,0	2,4	1,8	1,2	0,9	0,7	0,7	Más de 1080 días ¹	1.708,4	1.569,8	2.255,5	3.120,4	4.061,6	4.099,2	4.251,1	4.474,5	4.857,2	4.934,6	5.707,3	5.897,7	23,1	18,1	15,3	20,8	25,9	30,1	27,4	26,7	28,1	34,8	35,7	MN	3,1	5,5	10,7	164,7	239,2	241,4	371,4	546,6	968,7	1147,7	1909,1	2108,2	0,0	0,0	0,1	0,1	1,4	1,8	1,6	2,3	3,4	11,6	12,8	ME	1671,3	1529,9	2007,6	2649,4	3237,5	3271,8	3298,6	3366,6	3326,8	3224,9	3240,9	3234,2	22,7	17,8	14,9	18,5	22,0	24,0	21,9	20,7	21,1	19,8	19,6	MV	34,0	33,8	16,0	19,5	18,0	18,0	18,0	17,9	17,9	17,9	17,9	17,9	0,4	0,4	0,3	0,1	0,2	0,1	0,1	0,1	0,1	0,1	0,1	UFV	0,6	221,2	286,8	567,0	568,0	568,0	563,2	543,4	543,8	544,1	539,3	537,4	0,0	0,0	0,0	2,0	2,4	4,2	3,8	3,5	3,4	3,3	3,3	Otras Obligaciones a Plazo	85,2	86,3	85,5	81,6	75,2	75,2	75,2	75,2	75,2	75,2	75,2	75,2	1,0	0,9	0,8	0,8	0,7	0,6	0,5	0,5	0,5	0,5	0,5	MN	0,0	0,0	0,0	0,0	0,0	0,0	0,0	0,0	0,0	0,0	0,0	0,0	0,0	0,0	0,0	0,0	0,0	0,0	0,0	0,0	0,0	0,0	0,0	ME	85,2	86,3	85,5	81,6	75,2	75,2	75,2	75,2	75,2	75,2	75,2	75,2	1,0	0,9	0,8	0,8	0,7	0,6	0,5	0,5	0,5	0,5	0,5	MV																								TOTAL DEPÓSITOS A PLAZO	9.413,4	10.278,6	10.832,0	12.056,8	13.492,3	14.970,3	15.897,6	15.923,3	16.265,9	15.935,0	16.405,8	16.508,0	100,0	100,0	100,0	100,0	100,0	100,0	100,0	100,0	100,0	100,0	100,0	MN	187,8	234,0	404,3	1.082,5	1.834,7	2.591,5	3.048,9	3.490,4	4.050,8	4.247,4	5.033,0	5.165,4	0,7	2,0	2,3	3,7	9,0	13,6	17,3	19,2	21,9	30,7	31,3	ME	9.001,3	9.535,5	9.571,5	9.658,1	9.751,5	10.688,7	11.341,2	11.201,7	11.009,1	10.520,8	10.294,2	10.279,3	97,3	95,6	92,8	88,4	80,1	72,3	71,4	71,3	70,3	62,7	62,3	MV	105,8	46,4	16,7	20,4	18,4	18,4	18,4	18,3	18,3	18,3	18,3	18,3	1,4	1,1	0,5	0,2	0,2	0,1	0,1	0,1	0,1	0,1	0,1	UFV	118,4	462,7	839,5	1.295,8	1.887,7	1.671,7	1.489,2	1.212,9	1.187,7	1.148,4	1.060,3	1.045,0	0,6	1,3	4,5	7,8	10,7	14,0	11,2	9,4	7,6	6,5	6,3																																																																																																																																																																																																																																																																																																																																																																																																																																																																																																																																																
MV	29,5	4,7	0,0	0,1	0,0	0,0	0,0	0,0	0,0	0,0	0,0	0,0	0,7	0,3	0,0	0,0	0,0	0,0	0,0	0,0	0,0	0,0	0,0	UFV	76,1	102,1	126,6	280,9	193,3	121,2	123,1	122,7	113,3	108,4	86,5	5,7	0,4	0,8	1,0	1,2	2,3	1,4	0,8	0,8	0,8	0,5	0,0	Hasta 720 días	1.827,1	2.426,6	2.693,5	3.255,9	3.215,2	3.602,9	4.093,9	3.983,5	3.850,9	3.616,9	3.362,6	3.195,7	22,2	19,4	23,6	24,9	27,0	23,8	24,1	25,8	25,0	20,5	19,4	MN	9,9	18,0	64,3	260,9	406,8	597,9	888,3	1041,2	1000,1	993,5	997,1	967,2	0,0	0,1	0,2	0,6	2,2	3,0	4,0	5,6	6,5	6,1	5,9	ME	1795,3	2181,5	2377,0	2770,2	2460,1	2687,6	2865,9	2699,1	2624,2	2402,5	2209,5	2073,9	22,1	19,1	21,2	21,9	23,0	18,2	18,0	18,0	17,0	13,5	12,6	MV	10,9	5,3	0,0	0,0	0,0	0,0	0,0	0,0	0,0	0,0	0,0	0,0	0,1	0,1	0,1	0,0	0,0	0,0	0,0	0,0	0,0	0,0	0,0	UFV	11,0	221,8	252,1	224,8	348,3	317,3	339,7	243,2	226,7	221,0	156,0	154,6	0,0	0,1	2,2	2,3	1,9	2,6	2,1	2,1	1,5	1,0	0,9	Más de 720 días	371,4	480,8	1.111,4	1.308,6	953,5	1.203,0	1.670,4	1.911,6	2.058,2	2.158,5	2.301,7	2.430,5	5,9	3,9	4,7	10,3	10,9	7,1	8,0	10,5	12,0	14,0	14,7	MN	0,2	0,9	2,0	70,6	93,7	280,8	383,9	546,7	665,7	779,6	837,6	813,1	0,0	0,0	0,0	0,6	0,7	1,9	2,4	3,4	5,1	4,9	ME	368,2	429,1	912,9	998,6	540,4	651,2	1094,2	1218,6	1248,1	1252,5	1346,4	1499,7	5,9	3,9	4,2	8,4	8,3	4,0	4,3	6,9	7,7	8,2	9,1	MV	0,2	0,0	0,0	0,0	0,0	0,0	0,0	0,0	0,0	0,0	0,0	0,0	0,0	0,0	0,0	0,0	0,0	0,0	0,0	0,0	0,0	0,0	0,0	UFV	2,8	50,8	196,4	239,5	319,4	271,0	192,2	146,3	144,4	126,4	117,7	117,7	0,0	0,0	0,5	1,8	2,0	2,4	1,8	1,2	0,9	0,7	0,7	Más de 1080 días ¹	1.708,4	1.569,8	2.255,5	3.120,4	4.061,6	4.099,2	4.251,1	4.474,5	4.857,2	4.934,6	5.707,3	5.897,7	23,1	18,1	15,3	20,8	25,9	30,1	27,4	26,7	28,1	34,8	35,7	MN	3,1	5,5	10,7	164,7	239,2	241,4	371,4	546,6	968,7	1147,7	1909,1	2108,2	0,0	0,0	0,1	0,1	1,4	1,8	1,6	2,3	3,4	11,6	12,8	ME	1671,3	1529,9	2007,6	2649,4	3237,5	3271,8	3298,6	3366,6	3326,8	3224,9	3240,9	3234,2	22,7	17,8	14,9	18,5	22,0	24,0	21,9	20,7	21,1	19,8	19,6	MV	34,0	33,8	16,0	19,5	18,0	18,0	18,0	17,9	17,9	17,9	17,9	17,9	0,4	0,4	0,3	0,1	0,2	0,1	0,1	0,1	0,1	0,1	0,1	UFV	0,6	221,2	286,8	567,0	568,0	568,0	563,2	543,4	543,8	544,1	539,3	537,4	0,0	0,0	0,0	2,0	2,4	4,2	3,8	3,5	3,4	3,3	3,3	Otras Obligaciones a Plazo	85,2	86,3	85,5	81,6	75,2	75,2	75,2	75,2	75,2	75,2	75,2	75,2	1,0	0,9	0,8	0,8	0,7	0,6	0,5	0,5	0,5	0,5	0,5	MN	0,0	0,0	0,0	0,0	0,0	0,0	0,0	0,0	0,0	0,0	0,0	0,0	0,0	0,0	0,0	0,0	0,0	0,0	0,0	0,0	0,0	0,0	0,0	ME	85,2	86,3	85,5	81,6	75,2	75,2	75,2	75,2	75,2	75,2	75,2	75,2	1,0	0,9	0,8	0,8	0,7	0,6	0,5	0,5	0,5	0,5	0,5	MV																								TOTAL DEPÓSITOS A PLAZO	9.413,4	10.278,6	10.832,0	12.056,8	13.492,3	14.970,3	15.897,6	15.923,3	16.265,9	15.935,0	16.405,8	16.508,0	100,0	100,0	100,0	100,0	100,0	100,0	100,0	100,0	100,0	100,0	100,0	MN	187,8	234,0	404,3	1.082,5	1.834,7	2.591,5	3.048,9	3.490,4	4.050,8	4.247,4	5.033,0	5.165,4	0,7	2,0	2,3	3,7	9,0	13,6	17,3	19,2	21,9	30,7	31,3	ME	9.001,3	9.535,5	9.571,5	9.658,1	9.751,5	10.688,7	11.341,2	11.201,7	11.009,1	10.520,8	10.294,2	10.279,3	97,3	95,6	92,8	88,4	80,1	72,3	71,4	71,3	70,3	62,7	62,3	MV	105,8	46,4	16,7	20,4	18,4	18,4	18,4	18,3	18,3	18,3	18,3	18,3	1,4	1,1	0,5	0,2	0,2	0,1	0,1	0,1	0,1	0,1	0,1	UFV	118,4	462,7	839,5	1.295,8	1.887,7	1.671,7	1.489,2	1.212,9	1.187,7	1.148,4	1.060,3	1.045,0	0,6	1,3	4,5	7,8	10,7	14,0	11,2	9,4	7,6	6,5	6,3																																																																																																																																																																																																																																																																																																																																																																																																																																																																																																																																																																								
UFV	76,1	102,1	126,6	280,9	193,3	121,2	123,1	122,7	113,3	108,4	86,5	5,7	0,4	0,8	1,0	1,2	2,3	1,4	0,8	0,8	0,8	0,5	0,0	Hasta 720 días	1.827,1	2.426,6	2.693,5	3.255,9	3.215,2	3.602,9	4.093,9	3.983,5	3.850,9	3.616,9	3.362,6	3.195,7	22,2	19,4	23,6	24,9	27,0	23,8	24,1	25,8	25,0	20,5	19,4	MN	9,9	18,0	64,3	260,9	406,8	597,9	888,3	1041,2	1000,1	993,5	997,1	967,2	0,0	0,1	0,2	0,6	2,2	3,0	4,0	5,6	6,5	6,1	5,9	ME	1795,3	2181,5	2377,0	2770,2	2460,1	2687,6	2865,9	2699,1	2624,2	2402,5	2209,5	2073,9	22,1	19,1	21,2	21,9	23,0	18,2	18,0	18,0	17,0	13,5	12,6	MV	10,9	5,3	0,0	0,0	0,0	0,0	0,0	0,0	0,0	0,0	0,0	0,0	0,1	0,1	0,1	0,0	0,0	0,0	0,0	0,0	0,0	0,0	0,0	UFV	11,0	221,8	252,1	224,8	348,3	317,3	339,7	243,2	226,7	221,0	156,0	154,6	0,0	0,1	2,2	2,3	1,9	2,6	2,1	2,1	1,5	1,0	0,9	Más de 720 días	371,4	480,8	1.111,4	1.308,6	953,5	1.203,0	1.670,4	1.911,6	2.058,2	2.158,5	2.301,7	2.430,5	5,9	3,9	4,7	10,3	10,9	7,1	8,0	10,5	12,0	14,0	14,7	MN	0,2	0,9	2,0	70,6	93,7	280,8	383,9	546,7	665,7	779,6	837,6	813,1	0,0	0,0	0,0	0,6	0,7	1,9	2,4	3,4	5,1	4,9	ME	368,2	429,1	912,9	998,6	540,4	651,2	1094,2	1218,6	1248,1	1252,5	1346,4	1499,7	5,9	3,9	4,2	8,4	8,3	4,0	4,3	6,9	7,7	8,2	9,1	MV	0,2	0,0	0,0	0,0	0,0	0,0	0,0	0,0	0,0	0,0	0,0	0,0	0,0	0,0	0,0	0,0	0,0	0,0	0,0	0,0	0,0	0,0	0,0	UFV	2,8	50,8	196,4	239,5	319,4	271,0	192,2	146,3	144,4	126,4	117,7	117,7	0,0	0,0	0,5	1,8	2,0	2,4	1,8	1,2	0,9	0,7	0,7	Más de 1080 días ¹	1.708,4	1.569,8	2.255,5	3.120,4	4.061,6	4.099,2	4.251,1	4.474,5	4.857,2	4.934,6	5.707,3	5.897,7	23,1	18,1	15,3	20,8	25,9	30,1	27,4	26,7	28,1	34,8	35,7	MN	3,1	5,5	10,7	164,7	239,2	241,4	371,4	546,6	968,7	1147,7	1909,1	2108,2	0,0	0,0	0,1	0,1	1,4	1,8	1,6	2,3	3,4	11,6	12,8	ME	1671,3	1529,9	2007,6	2649,4	3237,5	3271,8	3298,6	3366,6	3326,8	3224,9	3240,9	3234,2	22,7	17,8	14,9	18,5	22,0	24,0	21,9	20,7	21,1	19,8	19,6	MV	34,0	33,8	16,0	19,5	18,0	18,0	18,0	17,9	17,9	17,9	17,9	17,9	0,4	0,4	0,3	0,1	0,2	0,1	0,1	0,1	0,1	0,1	0,1	UFV	0,6	221,2	286,8	567,0	568,0	568,0	563,2	543,4	543,8	544,1	539,3	537,4	0,0	0,0	0,0	2,0	2,4	4,2	3,8	3,5	3,4	3,3	3,3	Otras Obligaciones a Plazo	85,2	86,3	85,5	81,6	75,2	75,2	75,2	75,2	75,2	75,2	75,2	75,2	1,0	0,9	0,8	0,8	0,7	0,6	0,5	0,5	0,5	0,5	0,5	MN	0,0	0,0	0,0	0,0	0,0	0,0	0,0	0,0	0,0	0,0	0,0	0,0	0,0	0,0	0,0	0,0	0,0	0,0	0,0	0,0	0,0	0,0	0,0	ME	85,2	86,3	85,5	81,6	75,2	75,2	75,2	75,2	75,2	75,2	75,2	75,2	1,0	0,9	0,8	0,8	0,7	0,6	0,5	0,5	0,5	0,5	0,5	MV																								TOTAL DEPÓSITOS A PLAZO	9.413,4	10.278,6	10.832,0	12.056,8	13.492,3	14.970,3	15.897,6	15.923,3	16.265,9	15.935,0	16.405,8	16.508,0	100,0	100,0	100,0	100,0	100,0	100,0	100,0	100,0	100,0	100,0	100,0	MN	187,8	234,0	404,3	1.082,5	1.834,7	2.591,5	3.048,9	3.490,4	4.050,8	4.247,4	5.033,0	5.165,4	0,7	2,0	2,3	3,7	9,0	13,6	17,3	19,2	21,9	30,7	31,3	ME	9.001,3	9.535,5	9.571,5	9.658,1	9.751,5	10.688,7	11.341,2	11.201,7	11.009,1	10.520,8	10.294,2	10.279,3	97,3	95,6	92,8	88,4	80,1	72,3	71,4	71,3	70,3	62,7	62,3	MV	105,8	46,4	16,7	20,4	18,4	18,4	18,4	18,3	18,3	18,3	18,3	18,3	1,4	1,1	0,5	0,2	0,2	0,1	0,1	0,1	0,1	0,1	0,1	UFV	118,4	462,7	839,5	1.295,8	1.887,7	1.671,7	1.489,2	1.212,9	1.187,7	1.148,4	1.060,3	1.045,0	0,6	1,3	4,5	7,8	10,7	14,0	11,2	9,4	7,6	6,5	6,3																																																																																																																																																																																																																																																																																																																																																																																																																																																																																																																																																																																																
Hasta 720 días	1.827,1	2.426,6	2.693,5	3.255,9	3.215,2	3.602,9	4.093,9	3.983,5	3.850,9	3.616,9	3.362,6	3.195,7	22,2	19,4	23,6	24,9	27,0	23,8	24,1	25,8	25,0	20,5	19,4	MN	9,9	18,0	64,3	260,9	406,8	597,9	888,3	1041,2	1000,1	993,5	997,1	967,2	0,0	0,1	0,2	0,6	2,2	3,0	4,0	5,6	6,5	6,1	5,9	ME	1795,3	2181,5	2377,0	2770,2	2460,1	2687,6	2865,9	2699,1	2624,2	2402,5	2209,5	2073,9	22,1	19,1	21,2	21,9	23,0	18,2	18,0	18,0	17,0	13,5	12,6	MV	10,9	5,3	0,0	0,0	0,0	0,0	0,0	0,0	0,0	0,0	0,0	0,0	0,1	0,1	0,1	0,0	0,0	0,0	0,0	0,0	0,0	0,0	0,0	UFV	11,0	221,8	252,1	224,8	348,3	317,3	339,7	243,2	226,7	221,0	156,0	154,6	0,0	0,1	2,2	2,3	1,9	2,6	2,1	2,1	1,5	1,0	0,9	Más de 720 días	371,4	480,8	1.111,4	1.308,6	953,5	1.203,0	1.670,4	1.911,6	2.058,2	2.158,5	2.301,7	2.430,5	5,9	3,9	4,7	10,3	10,9	7,1	8,0	10,5	12,0	14,0	14,7	MN	0,2	0,9	2,0	70,6	93,7	280,8	383,9	546,7	665,7	779,6	837,6	813,1	0,0	0,0	0,0	0,6	0,7	1,9	2,4	3,4	5,1	4,9	ME	368,2	429,1	912,9	998,6	540,4	651,2	1094,2	1218,6	1248,1	1252,5	1346,4	1499,7	5,9	3,9	4,2	8,4	8,3	4,0	4,3	6,9	7,7	8,2	9,1	MV	0,2	0,0	0,0	0,0	0,0	0,0	0,0	0,0	0,0	0,0	0,0	0,0	0,0	0,0	0,0	0,0	0,0	0,0	0,0	0,0	0,0	0,0	0,0	UFV	2,8	50,8	196,4	239,5	319,4	271,0	192,2	146,3	144,4	126,4	117,7	117,7	0,0	0,0	0,5	1,8	2,0	2,4	1,8	1,2	0,9	0,7	0,7	Más de 1080 días ¹	1.708,4	1.569,8	2.255,5	3.120,4	4.061,6	4.099,2	4.251,1	4.474,5	4.857,2	4.934,6	5.707,3	5.897,7	23,1	18,1	15,3	20,8	25,9	30,1	27,4	26,7	28,1	34,8	35,7	MN	3,1	5,5	10,7	164,7	239,2	241,4	371,4	546,6	968,7	1147,7	1909,1	2108,2	0,0	0,0	0,1	0,1	1,4	1,8	1,6	2,3	3,4	11,6	12,8	ME	1671,3	1529,9	2007,6	2649,4	3237,5	3271,8	3298,6	3366,6	3326,8	3224,9	3240,9	3234,2	22,7	17,8	14,9	18,5	22,0	24,0	21,9	20,7	21,1	19,8	19,6	MV	34,0	33,8	16,0	19,5	18,0	18,0	18,0	17,9	17,9	17,9	17,9	17,9	0,4	0,4	0,3	0,1	0,2	0,1	0,1	0,1	0,1	0,1	0,1	UFV	0,6	221,2	286,8	567,0	568,0	568,0	563,2	543,4	543,8	544,1	539,3	537,4	0,0	0,0	0,0	2,0	2,4	4,2	3,8	3,5	3,4	3,3	3,3	Otras Obligaciones a Plazo	85,2	86,3	85,5	81,6	75,2	75,2	75,2	75,2	75,2	75,2	75,2	75,2	1,0	0,9	0,8	0,8	0,7	0,6	0,5	0,5	0,5	0,5	0,5	MN	0,0	0,0	0,0	0,0	0,0	0,0	0,0	0,0	0,0	0,0	0,0	0,0	0,0	0,0	0,0	0,0	0,0	0,0	0,0	0,0	0,0	0,0	0,0	ME	85,2	86,3	85,5	81,6	75,2	75,2	75,2	75,2	75,2	75,2	75,2	75,2	1,0	0,9	0,8	0,8	0,7	0,6	0,5	0,5	0,5	0,5	0,5	MV																								TOTAL DEPÓSITOS A PLAZO	9.413,4	10.278,6	10.832,0	12.056,8	13.492,3	14.970,3	15.897,6	15.923,3	16.265,9	15.935,0	16.405,8	16.508,0	100,0	100,0	100,0	100,0	100,0	100,0	100,0	100,0	100,0	100,0	100,0	MN	187,8	234,0	404,3	1.082,5	1.834,7	2.591,5	3.048,9	3.490,4	4.050,8	4.247,4	5.033,0	5.165,4	0,7	2,0	2,3	3,7	9,0	13,6	17,3	19,2	21,9	30,7	31,3	ME	9.001,3	9.535,5	9.571,5	9.658,1	9.751,5	10.688,7	11.341,2	11.201,7	11.009,1	10.520,8	10.294,2	10.279,3	97,3	95,6	92,8	88,4	80,1	72,3	71,4	71,3	70,3	62,7	62,3	MV	105,8	46,4	16,7	20,4	18,4	18,4	18,4	18,3	18,3	18,3	18,3	18,3	1,4	1,1	0,5	0,2	0,2	0,1	0,1	0,1	0,1	0,1	0,1	UFV	118,4	462,7	839,5	1.295,8	1.887,7	1.671,7	1.489,2	1.212,9	1.187,7	1.148,4	1.060,3	1.045,0	0,6	1,3	4,5	7,8	10,7	14,0	11,2	9,4	7,6	6,5	6,3																																																																																																																																																																																																																																																																																																																																																																																																																																																																																																																																																																																																																								
MN	9,9	18,0	64,3	260,9	406,8	597,9	888,3	1041,2	1000,1	993,5	997,1	967,2	0,0	0,1	0,2	0,6	2,2	3,0	4,0	5,6	6,5	6,1	5,9	ME	1795,3	2181,5	2377,0	2770,2	2460,1	2687,6	2865,9	2699,1	2624,2	2402,5	2209,5	2073,9	22,1	19,1	21,2	21,9	23,0	18,2	18,0	18,0	17,0	13,5	12,6	MV	10,9	5,3	0,0	0,0	0,0	0,0	0,0	0,0	0,0	0,0	0,0	0,0	0,1	0,1	0,1	0,0	0,0	0,0	0,0	0,0	0,0	0,0	0,0	UFV	11,0	221,8	252,1	224,8	348,3	317,3	339,7	243,2	226,7	221,0	156,0	154,6	0,0	0,1	2,2	2,3	1,9	2,6	2,1	2,1	1,5	1,0	0,9	Más de 720 días	371,4	480,8	1.111,4	1.308,6	953,5	1.203,0	1.670,4	1.911,6	2.058,2	2.158,5	2.301,7	2.430,5	5,9	3,9	4,7	10,3	10,9	7,1	8,0	10,5	12,0	14,0	14,7	MN	0,2	0,9	2,0	70,6	93,7	280,8	383,9	546,7	665,7	779,6	837,6	813,1	0,0	0,0	0,0	0,6	0,7	1,9	2,4	3,4	5,1	4,9	ME	368,2	429,1	912,9	998,6	540,4	651,2	1094,2	1218,6	1248,1	1252,5	1346,4	1499,7	5,9	3,9	4,2	8,4	8,3	4,0	4,3	6,9	7,7	8,2	9,1	MV	0,2	0,0	0,0	0,0	0,0	0,0	0,0	0,0	0,0	0,0	0,0	0,0	0,0	0,0	0,0	0,0	0,0	0,0	0,0	0,0	0,0	0,0	0,0	UFV	2,8	50,8	196,4	239,5	319,4	271,0	192,2	146,3	144,4	126,4	117,7	117,7	0,0	0,0	0,5	1,8	2,0	2,4	1,8	1,2	0,9	0,7	0,7	Más de 1080 días ¹	1.708,4	1.569,8	2.255,5	3.120,4	4.061,6	4.099,2	4.251,1	4.474,5	4.857,2	4.934,6	5.707,3	5.897,7	23,1	18,1	15,3	20,8	25,9	30,1	27,4	26,7	28,1	34,8	35,7	MN	3,1	5,5	10,7	164,7	239,2	241,4	371,4	546,6	968,7	1147,7	1909,1	2108,2	0,0	0,0	0,1	0,1	1,4	1,8	1,6	2,3	3,4	11,6	12,8	ME	1671,3	1529,9	2007,6	2649,4	3237,5	3271,8	3298,6	3366,6	3326,8	3224,9	3240,9	3234,2	22,7	17,8	14,9	18,5	22,0	24,0	21,9	20,7	21,1	19,8	19,6	MV	34,0	33,8	16,0	19,5	18,0	18,0	18,0	17,9	17,9	17,9	17,9	17,9	0,4	0,4	0,3	0,1	0,2	0,1	0,1	0,1	0,1	0,1	0,1	UFV	0,6	221,2	286,8	567,0	568,0	568,0	563,2	543,4	543,8	544,1	539,3	537,4	0,0	0,0	0,0	2,0	2,4	4,2	3,8	3,5	3,4	3,3	3,3	Otras Obligaciones a Plazo	85,2	86,3	85,5	81,6	75,2	75,2	75,2	75,2	75,2	75,2	75,2	75,2	1,0	0,9	0,8	0,8	0,7	0,6	0,5	0,5	0,5	0,5	0,5	MN	0,0	0,0	0,0	0,0	0,0	0,0	0,0	0,0	0,0	0,0	0,0	0,0	0,0	0,0	0,0	0,0	0,0	0,0	0,0	0,0	0,0	0,0	0,0	ME	85,2	86,3	85,5	81,6	75,2	75,2	75,2	75,2	75,2	75,2	75,2	75,2	1,0	0,9	0,8	0,8	0,7	0,6	0,5	0,5	0,5	0,5	0,5	MV																								TOTAL DEPÓSITOS A PLAZO	9.413,4	10.278,6	10.832,0	12.056,8	13.492,3	14.970,3	15.897,6	15.923,3	16.265,9	15.935,0	16.405,8	16.508,0	100,0	100,0	100,0	100,0	100,0	100,0	100,0	100,0	100,0	100,0	100,0	MN	187,8	234,0	404,3	1.082,5	1.834,7	2.591,5	3.048,9	3.490,4	4.050,8	4.247,4	5.033,0	5.165,4	0,7	2,0	2,3	3,7	9,0	13,6	17,3	19,2	21,9	30,7	31,3	ME	9.001,3	9.535,5	9.571,5	9.658,1	9.751,5	10.688,7	11.341,2	11.201,7	11.009,1	10.520,8	10.294,2	10.279,3	97,3	95,6	92,8	88,4	80,1	72,3	71,4	71,3	70,3	62,7	62,3	MV	105,8	46,4	16,7	20,4	18,4	18,4	18,4	18,3	18,3	18,3	18,3	18,3	1,4	1,1	0,5	0,2	0,2	0,1	0,1	0,1	0,1	0,1	0,1	UFV	118,4	462,7	839,5	1.295,8	1.887,7	1.671,7	1.489,2	1.212,9	1.187,7	1.148,4	1.060,3	1.045,0	0,6	1,3	4,5	7,8	10,7	14,0	11,2	9,4	7,6	6,5	6,3																																																																																																																																																																																																																																																																																																																																																																																																																																																																																																																																																																																																																																																
ME	1795,3	2181,5	2377,0	2770,2	2460,1	2687,6	2865,9	2699,1	2624,2	2402,5	2209,5	2073,9	22,1	19,1	21,2	21,9	23,0	18,2	18,0	18,0	17,0	13,5	12,6	MV	10,9	5,3	0,0	0,0	0,0	0,0	0,0	0,0	0,0	0,0	0,0	0,0	0,1	0,1	0,1	0,0	0,0	0,0	0,0	0,0	0,0	0,0	0,0	UFV	11,0	221,8	252,1	224,8	348,3	317,3	339,7	243,2	226,7	221,0	156,0	154,6	0,0	0,1	2,2	2,3	1,9	2,6	2,1	2,1	1,5	1,0	0,9	Más de 720 días	371,4	480,8	1.111,4	1.308,6	953,5	1.203,0	1.670,4	1.911,6	2.058,2	2.158,5	2.301,7	2.430,5	5,9	3,9	4,7	10,3	10,9	7,1	8,0	10,5	12,0	14,0	14,7	MN	0,2	0,9	2,0	70,6	93,7	280,8	383,9	546,7	665,7	779,6	837,6	813,1	0,0	0,0	0,0	0,6	0,7	1,9	2,4	3,4	5,1	4,9	ME	368,2	429,1	912,9	998,6	540,4	651,2	1094,2	1218,6	1248,1	1252,5	1346,4	1499,7	5,9	3,9	4,2	8,4	8,3	4,0	4,3	6,9	7,7	8,2	9,1	MV	0,2	0,0	0,0	0,0	0,0	0,0	0,0	0,0	0,0	0,0	0,0	0,0	0,0	0,0	0,0	0,0	0,0	0,0	0,0	0,0	0,0	0,0	0,0	UFV	2,8	50,8	196,4	239,5	319,4	271,0	192,2	146,3	144,4	126,4	117,7	117,7	0,0	0,0	0,5	1,8	2,0	2,4	1,8	1,2	0,9	0,7	0,7	Más de 1080 días ¹	1.708,4	1.569,8	2.255,5	3.120,4	4.061,6	4.099,2	4.251,1	4.474,5	4.857,2	4.934,6	5.707,3	5.897,7	23,1	18,1	15,3	20,8	25,9	30,1	27,4	26,7	28,1	34,8	35,7	MN	3,1	5,5	10,7	164,7	239,2	241,4	371,4	546,6	968,7	1147,7	1909,1	2108,2	0,0	0,0	0,1	0,1	1,4	1,8	1,6	2,3	3,4	11,6	12,8	ME	1671,3	1529,9	2007,6	2649,4	3237,5	3271,8	3298,6	3366,6	3326,8	3224,9	3240,9	3234,2	22,7	17,8	14,9	18,5	22,0	24,0	21,9	20,7	21,1	19,8	19,6	MV	34,0	33,8	16,0	19,5	18,0	18,0	18,0	17,9	17,9	17,9	17,9	17,9	0,4	0,4	0,3	0,1	0,2	0,1	0,1	0,1	0,1	0,1	0,1	UFV	0,6	221,2	286,8	567,0	568,0	568,0	563,2	543,4	543,8	544,1	539,3	537,4	0,0	0,0	0,0	2,0	2,4	4,2	3,8	3,5	3,4	3,3	3,3	Otras Obligaciones a Plazo	85,2	86,3	85,5	81,6	75,2	75,2	75,2	75,2	75,2	75,2	75,2	75,2	1,0	0,9	0,8	0,8	0,7	0,6	0,5	0,5	0,5	0,5	0,5	MN	0,0	0,0	0,0	0,0	0,0	0,0	0,0	0,0	0,0	0,0	0,0	0,0	0,0	0,0	0,0	0,0	0,0	0,0	0,0	0,0	0,0	0,0	0,0	ME	85,2	86,3	85,5	81,6	75,2	75,2	75,2	75,2	75,2	75,2	75,2	75,2	1,0	0,9	0,8	0,8	0,7	0,6	0,5	0,5	0,5	0,5	0,5	MV																								TOTAL DEPÓSITOS A PLAZO	9.413,4	10.278,6	10.832,0	12.056,8	13.492,3	14.970,3	15.897,6	15.923,3	16.265,9	15.935,0	16.405,8	16.508,0	100,0	100,0	100,0	100,0	100,0	100,0	100,0	100,0	100,0	100,0	100,0	MN	187,8	234,0	404,3	1.082,5	1.834,7	2.591,5	3.048,9	3.490,4	4.050,8	4.247,4	5.033,0	5.165,4	0,7	2,0	2,3	3,7	9,0	13,6	17,3	19,2	21,9	30,7	31,3	ME	9.001,3	9.535,5	9.571,5	9.658,1	9.751,5	10.688,7	11.341,2	11.201,7	11.009,1	10.520,8	10.294,2	10.279,3	97,3	95,6	92,8	88,4	80,1	72,3	71,4	71,3	70,3	62,7	62,3	MV	105,8	46,4	16,7	20,4	18,4	18,4	18,4	18,3	18,3	18,3	18,3	18,3	1,4	1,1	0,5	0,2	0,2	0,1	0,1	0,1	0,1	0,1	0,1	UFV	118,4	462,7	839,5	1.295,8	1.887,7	1.671,7	1.489,2	1.212,9	1.187,7	1.148,4	1.060,3	1.045,0	0,6	1,3	4,5	7,8	10,7	14,0	11,2	9,4	7,6	6,5	6,3																																																																																																																																																																																																																																																																																																																																																																																																																																																																																																																																																																																																																																																																								
MV	10,9	5,3	0,0	0,0	0,0	0,0	0,0	0,0	0,0	0,0	0,0	0,0	0,1	0,1	0,1	0,0	0,0	0,0	0,0	0,0	0,0	0,0	0,0	UFV	11,0	221,8	252,1	224,8	348,3	317,3	339,7	243,2	226,7	221,0	156,0	154,6	0,0	0,1	2,2	2,3	1,9	2,6	2,1	2,1	1,5	1,0	0,9	Más de 720 días	371,4	480,8	1.111,4	1.308,6	953,5	1.203,0	1.670,4	1.911,6	2.058,2	2.158,5	2.301,7	2.430,5	5,9	3,9	4,7	10,3	10,9	7,1	8,0	10,5	12,0	14,0	14,7	MN	0,2	0,9	2,0	70,6	93,7	280,8	383,9	546,7	665,7	779,6	837,6	813,1	0,0	0,0	0,0	0,6	0,7	1,9	2,4	3,4	5,1	4,9	ME	368,2	429,1	912,9	998,6	540,4	651,2	1094,2	1218,6	1248,1	1252,5	1346,4	1499,7	5,9	3,9	4,2	8,4	8,3	4,0	4,3	6,9	7,7	8,2	9,1	MV	0,2	0,0	0,0	0,0	0,0	0,0	0,0	0,0	0,0	0,0	0,0	0,0	0,0	0,0	0,0	0,0	0,0	0,0	0,0	0,0	0,0	0,0	0,0	UFV	2,8	50,8	196,4	239,5	319,4	271,0	192,2	146,3	144,4	126,4	117,7	117,7	0,0	0,0	0,5	1,8	2,0	2,4	1,8	1,2	0,9	0,7	0,7	Más de 1080 días ¹	1.708,4	1.569,8	2.255,5	3.120,4	4.061,6	4.099,2	4.251,1	4.474,5	4.857,2	4.934,6	5.707,3	5.897,7	23,1	18,1	15,3	20,8	25,9	30,1	27,4	26,7	28,1	34,8	35,7	MN	3,1	5,5	10,7	164,7	239,2	241,4	371,4	546,6	968,7	1147,7	1909,1	2108,2	0,0	0,0	0,1	0,1	1,4	1,8	1,6	2,3	3,4	11,6	12,8	ME	1671,3	1529,9	2007,6	2649,4	3237,5	3271,8	3298,6	3366,6	3326,8	3224,9	3240,9	3234,2	22,7	17,8	14,9	18,5	22,0	24,0	21,9	20,7	21,1	19,8	19,6	MV	34,0	33,8	16,0	19,5	18,0	18,0	18,0	17,9	17,9	17,9	17,9	17,9	0,4	0,4	0,3	0,1	0,2	0,1	0,1	0,1	0,1	0,1	0,1	UFV	0,6	221,2	286,8	567,0	568,0	568,0	563,2	543,4	543,8	544,1	539,3	537,4	0,0	0,0	0,0	2,0	2,4	4,2	3,8	3,5	3,4	3,3	3,3	Otras Obligaciones a Plazo	85,2	86,3	85,5	81,6	75,2	75,2	75,2	75,2	75,2	75,2	75,2	75,2	1,0	0,9	0,8	0,8	0,7	0,6	0,5	0,5	0,5	0,5	0,5	MN	0,0	0,0	0,0	0,0	0,0	0,0	0,0	0,0	0,0	0,0	0,0	0,0	0,0	0,0	0,0	0,0	0,0	0,0	0,0	0,0	0,0	0,0	0,0	ME	85,2	86,3	85,5	81,6	75,2	75,2	75,2	75,2	75,2	75,2	75,2	75,2	1,0	0,9	0,8	0,8	0,7	0,6	0,5	0,5	0,5	0,5	0,5	MV																								TOTAL DEPÓSITOS A PLAZO	9.413,4	10.278,6	10.832,0	12.056,8	13.492,3	14.970,3	15.897,6	15.923,3	16.265,9	15.935,0	16.405,8	16.508,0	100,0	100,0	100,0	100,0	100,0	100,0	100,0	100,0	100,0	100,0	100,0	MN	187,8	234,0	404,3	1.082,5	1.834,7	2.591,5	3.048,9	3.490,4	4.050,8	4.247,4	5.033,0	5.165,4	0,7	2,0	2,3	3,7	9,0	13,6	17,3	19,2	21,9	30,7	31,3	ME	9.001,3	9.535,5	9.571,5	9.658,1	9.751,5	10.688,7	11.341,2	11.201,7	11.009,1	10.520,8	10.294,2	10.279,3	97,3	95,6	92,8	88,4	80,1	72,3	71,4	71,3	70,3	62,7	62,3	MV	105,8	46,4	16,7	20,4	18,4	18,4	18,4	18,3	18,3	18,3	18,3	18,3	1,4	1,1	0,5	0,2	0,2	0,1	0,1	0,1	0,1	0,1	0,1	UFV	118,4	462,7	839,5	1.295,8	1.887,7	1.671,7	1.489,2	1.212,9	1.187,7	1.148,4	1.060,3	1.045,0	0,6	1,3	4,5	7,8	10,7	14,0	11,2	9,4	7,6	6,5	6,3																																																																																																																																																																																																																																																																																																																																																																																																																																																																																																																																																																																																																																																																																																
UFV	11,0	221,8	252,1	224,8	348,3	317,3	339,7	243,2	226,7	221,0	156,0	154,6	0,0	0,1	2,2	2,3	1,9	2,6	2,1	2,1	1,5	1,0	0,9	Más de 720 días	371,4	480,8	1.111,4	1.308,6	953,5	1.203,0	1.670,4	1.911,6	2.058,2	2.158,5	2.301,7	2.430,5	5,9	3,9	4,7	10,3	10,9	7,1	8,0	10,5	12,0	14,0	14,7	MN	0,2	0,9	2,0	70,6	93,7	280,8	383,9	546,7	665,7	779,6	837,6	813,1	0,0	0,0	0,0	0,6	0,7	1,9	2,4	3,4	5,1	4,9	ME	368,2	429,1	912,9	998,6	540,4	651,2	1094,2	1218,6	1248,1	1252,5	1346,4	1499,7	5,9	3,9	4,2	8,4	8,3	4,0	4,3	6,9	7,7	8,2	9,1	MV	0,2	0,0	0,0	0,0	0,0	0,0	0,0	0,0	0,0	0,0	0,0	0,0	0,0	0,0	0,0	0,0	0,0	0,0	0,0	0,0	0,0	0,0	0,0	UFV	2,8	50,8	196,4	239,5	319,4	271,0	192,2	146,3	144,4	126,4	117,7	117,7	0,0	0,0	0,5	1,8	2,0	2,4	1,8	1,2	0,9	0,7	0,7	Más de 1080 días ¹	1.708,4	1.569,8	2.255,5	3.120,4	4.061,6	4.099,2	4.251,1	4.474,5	4.857,2	4.934,6	5.707,3	5.897,7	23,1	18,1	15,3	20,8	25,9	30,1	27,4	26,7	28,1	34,8	35,7	MN	3,1	5,5	10,7	164,7	239,2	241,4	371,4	546,6	968,7	1147,7	1909,1	2108,2	0,0	0,0	0,1	0,1	1,4	1,8	1,6	2,3	3,4	11,6	12,8	ME	1671,3	1529,9	2007,6	2649,4	3237,5	3271,8	3298,6	3366,6	3326,8	3224,9	3240,9	3234,2	22,7	17,8	14,9	18,5	22,0	24,0	21,9	20,7	21,1	19,8	19,6	MV	34,0	33,8	16,0	19,5	18,0	18,0	18,0	17,9	17,9	17,9	17,9	17,9	0,4	0,4	0,3	0,1	0,2	0,1	0,1	0,1	0,1	0,1	0,1	UFV	0,6	221,2	286,8	567,0	568,0	568,0	563,2	543,4	543,8	544,1	539,3	537,4	0,0	0,0	0,0	2,0	2,4	4,2	3,8	3,5	3,4	3,3	3,3	Otras Obligaciones a Plazo	85,2	86,3	85,5	81,6	75,2	75,2	75,2	75,2	75,2	75,2	75,2	75,2	1,0	0,9	0,8	0,8	0,7	0,6	0,5	0,5	0,5	0,5	0,5	MN	0,0	0,0	0,0	0,0	0,0	0,0	0,0	0,0	0,0	0,0	0,0	0,0	0,0	0,0	0,0	0,0	0,0	0,0	0,0	0,0	0,0	0,0	0,0	ME	85,2	86,3	85,5	81,6	75,2	75,2	75,2	75,2	75,2	75,2	75,2	75,2	1,0	0,9	0,8	0,8	0,7	0,6	0,5	0,5	0,5	0,5	0,5	MV																								TOTAL DEPÓSITOS A PLAZO	9.413,4	10.278,6	10.832,0	12.056,8	13.492,3	14.970,3	15.897,6	15.923,3	16.265,9	15.935,0	16.405,8	16.508,0	100,0	100,0	100,0	100,0	100,0	100,0	100,0	100,0	100,0	100,0	100,0	MN	187,8	234,0	404,3	1.082,5	1.834,7	2.591,5	3.048,9	3.490,4	4.050,8	4.247,4	5.033,0	5.165,4	0,7	2,0	2,3	3,7	9,0	13,6	17,3	19,2	21,9	30,7	31,3	ME	9.001,3	9.535,5	9.571,5	9.658,1	9.751,5	10.688,7	11.341,2	11.201,7	11.009,1	10.520,8	10.294,2	10.279,3	97,3	95,6	92,8	88,4	80,1	72,3	71,4	71,3	70,3	62,7	62,3	MV	105,8	46,4	16,7	20,4	18,4	18,4	18,4	18,3	18,3	18,3	18,3	18,3	1,4	1,1	0,5	0,2	0,2	0,1	0,1	0,1	0,1	0,1	0,1	UFV	118,4	462,7	839,5	1.295,8	1.887,7	1.671,7	1.489,2	1.212,9	1.187,7	1.148,4	1.060,3	1.045,0	0,6	1,3	4,5	7,8	10,7	14,0	11,2	9,4	7,6	6,5	6,3																																																																																																																																																																																																																																																																																																																																																																																																																																																																																																																																																																																																																																																																																																																								
Más de 720 días	371,4	480,8	1.111,4	1.308,6	953,5	1.203,0	1.670,4	1.911,6	2.058,2	2.158,5	2.301,7	2.430,5	5,9	3,9	4,7	10,3	10,9	7,1	8,0	10,5	12,0	14,0	14,7	MN	0,2	0,9	2,0	70,6	93,7	280,8	383,9	546,7	665,7	779,6	837,6	813,1	0,0	0,0	0,0	0,6	0,7	1,9	2,4	3,4	5,1	4,9	ME	368,2	429,1	912,9	998,6	540,4	651,2	1094,2	1218,6	1248,1	1252,5	1346,4	1499,7	5,9	3,9	4,2	8,4	8,3	4,0	4,3	6,9	7,7	8,2	9,1	MV	0,2	0,0	0,0	0,0	0,0	0,0	0,0	0,0	0,0	0,0	0,0	0,0	0,0	0,0	0,0	0,0	0,0	0,0	0,0	0,0	0,0	0,0	0,0	UFV	2,8	50,8	196,4	239,5	319,4	271,0	192,2	146,3	144,4	126,4	117,7	117,7	0,0	0,0	0,5	1,8	2,0	2,4	1,8	1,2	0,9	0,7	0,7	Más de 1080 días ¹	1.708,4	1.569,8	2.255,5	3.120,4	4.061,6	4.099,2	4.251,1	4.474,5	4.857,2	4.934,6	5.707,3	5.897,7	23,1	18,1	15,3	20,8	25,9	30,1	27,4	26,7	28,1	34,8	35,7	MN	3,1	5,5	10,7	164,7	239,2	241,4	371,4	546,6	968,7	1147,7	1909,1	2108,2	0,0	0,0	0,1	0,1	1,4	1,8	1,6	2,3	3,4	11,6	12,8	ME	1671,3	1529,9	2007,6	2649,4	3237,5	3271,8	3298,6	3366,6	3326,8	3224,9	3240,9	3234,2	22,7	17,8	14,9	18,5	22,0	24,0	21,9	20,7	21,1	19,8	19,6	MV	34,0	33,8	16,0	19,5	18,0	18,0	18,0	17,9	17,9	17,9	17,9	17,9	0,4	0,4	0,3	0,1	0,2	0,1	0,1	0,1	0,1	0,1	0,1	UFV	0,6	221,2	286,8	567,0	568,0	568,0	563,2	543,4	543,8	544,1	539,3	537,4	0,0	0,0	0,0	2,0	2,4	4,2	3,8	3,5	3,4	3,3	3,3	Otras Obligaciones a Plazo	85,2	86,3	85,5	81,6	75,2	75,2	75,2	75,2	75,2	75,2	75,2	75,2	1,0	0,9	0,8	0,8	0,7	0,6	0,5	0,5	0,5	0,5	0,5	MN	0,0	0,0	0,0	0,0	0,0	0,0	0,0	0,0	0,0	0,0	0,0	0,0	0,0	0,0	0,0	0,0	0,0	0,0	0,0	0,0	0,0	0,0	0,0	ME	85,2	86,3	85,5	81,6	75,2	75,2	75,2	75,2	75,2	75,2	75,2	75,2	1,0	0,9	0,8	0,8	0,7	0,6	0,5	0,5	0,5	0,5	0,5	MV																								TOTAL DEPÓSITOS A PLAZO	9.413,4	10.278,6	10.832,0	12.056,8	13.492,3	14.970,3	15.897,6	15.923,3	16.265,9	15.935,0	16.405,8	16.508,0	100,0	100,0	100,0	100,0	100,0	100,0	100,0	100,0	100,0	100,0	100,0	MN	187,8	234,0	404,3	1.082,5	1.834,7	2.591,5	3.048,9	3.490,4	4.050,8	4.247,4	5.033,0	5.165,4	0,7	2,0	2,3	3,7	9,0	13,6	17,3	19,2	21,9	30,7	31,3	ME	9.001,3	9.535,5	9.571,5	9.658,1	9.751,5	10.688,7	11.341,2	11.201,7	11.009,1	10.520,8	10.294,2	10.279,3	97,3	95,6	92,8	88,4	80,1	72,3	71,4	71,3	70,3	62,7	62,3	MV	105,8	46,4	16,7	20,4	18,4	18,4	18,4	18,3	18,3	18,3	18,3	18,3	1,4	1,1	0,5	0,2	0,2	0,1	0,1	0,1	0,1	0,1	0,1	UFV	118,4	462,7	839,5	1.295,8	1.887,7	1.671,7	1.489,2	1.212,9	1.187,7	1.148,4	1.060,3	1.045,0	0,6	1,3	4,5	7,8	10,7	14,0	11,2	9,4	7,6	6,5	6,3																																																																																																																																																																																																																																																																																																																																																																																																																																																																																																																																																																																																																																																																																																																																																
MN	0,2	0,9	2,0	70,6	93,7	280,8	383,9	546,7	665,7	779,6	837,6	813,1	0,0	0,0	0,0	0,6	0,7	1,9	2,4	3,4	5,1	4,9	ME	368,2	429,1	912,9	998,6	540,4	651,2	1094,2	1218,6	1248,1	1252,5	1346,4	1499,7	5,9	3,9	4,2	8,4	8,3	4,0	4,3	6,9	7,7	8,2	9,1	MV	0,2	0,0	0,0	0,0	0,0	0,0	0,0	0,0	0,0	0,0	0,0	0,0	0,0	0,0	0,0	0,0	0,0	0,0	0,0	0,0	0,0	0,0	0,0	UFV	2,8	50,8	196,4	239,5	319,4	271,0	192,2	146,3	144,4	126,4	117,7	117,7	0,0	0,0	0,5	1,8	2,0	2,4	1,8	1,2	0,9	0,7	0,7	Más de 1080 días ¹	1.708,4	1.569,8	2.255,5	3.120,4	4.061,6	4.099,2	4.251,1	4.474,5	4.857,2	4.934,6	5.707,3	5.897,7	23,1	18,1	15,3	20,8	25,9	30,1	27,4	26,7	28,1	34,8	35,7	MN	3,1	5,5	10,7	164,7	239,2	241,4	371,4	546,6	968,7	1147,7	1909,1	2108,2	0,0	0,0	0,1	0,1	1,4	1,8	1,6	2,3	3,4	11,6	12,8	ME	1671,3	1529,9	2007,6	2649,4	3237,5	3271,8	3298,6	3366,6	3326,8	3224,9	3240,9	3234,2	22,7	17,8	14,9	18,5	22,0	24,0	21,9	20,7	21,1	19,8	19,6	MV	34,0	33,8	16,0	19,5	18,0	18,0	18,0	17,9	17,9	17,9	17,9	17,9	0,4	0,4	0,3	0,1	0,2	0,1	0,1	0,1	0,1	0,1	0,1	UFV	0,6	221,2	286,8	567,0	568,0	568,0	563,2	543,4	543,8	544,1	539,3	537,4	0,0	0,0	0,0	2,0	2,4	4,2	3,8	3,5	3,4	3,3	3,3	Otras Obligaciones a Plazo	85,2	86,3	85,5	81,6	75,2	75,2	75,2	75,2	75,2	75,2	75,2	75,2	1,0	0,9	0,8	0,8	0,7	0,6	0,5	0,5	0,5	0,5	0,5	MN	0,0	0,0	0,0	0,0	0,0	0,0	0,0	0,0	0,0	0,0	0,0	0,0	0,0	0,0	0,0	0,0	0,0	0,0	0,0	0,0	0,0	0,0	0,0	ME	85,2	86,3	85,5	81,6	75,2	75,2	75,2	75,2	75,2	75,2	75,2	75,2	1,0	0,9	0,8	0,8	0,7	0,6	0,5	0,5	0,5	0,5	0,5	MV																								TOTAL DEPÓSITOS A PLAZO	9.413,4	10.278,6	10.832,0	12.056,8	13.492,3	14.970,3	15.897,6	15.923,3	16.265,9	15.935,0	16.405,8	16.508,0	100,0	100,0	100,0	100,0	100,0	100,0	100,0	100,0	100,0	100,0	100,0	MN	187,8	234,0	404,3	1.082,5	1.834,7	2.591,5	3.048,9	3.490,4	4.050,8	4.247,4	5.033,0	5.165,4	0,7	2,0	2,3	3,7	9,0	13,6	17,3	19,2	21,9	30,7	31,3	ME	9.001,3	9.535,5	9.571,5	9.658,1	9.751,5	10.688,7	11.341,2	11.201,7	11.009,1	10.520,8	10.294,2	10.279,3	97,3	95,6	92,8	88,4	80,1	72,3	71,4	71,3	70,3	62,7	62,3	MV	105,8	46,4	16,7	20,4	18,4	18,4	18,4	18,3	18,3	18,3	18,3	18,3	1,4	1,1	0,5	0,2	0,2	0,1	0,1	0,1	0,1	0,1	0,1	UFV	118,4	462,7	839,5	1.295,8	1.887,7	1.671,7	1.489,2	1.212,9	1.187,7	1.148,4	1.060,3	1.045,0	0,6	1,3	4,5	7,8	10,7	14,0	11,2	9,4	7,6	6,5	6,3																																																																																																																																																																																																																																																																																																																																																																																																																																																																																																																																																																																																																																																																																																																																																																								
ME	368,2	429,1	912,9	998,6	540,4	651,2	1094,2	1218,6	1248,1	1252,5	1346,4	1499,7	5,9	3,9	4,2	8,4	8,3	4,0	4,3	6,9	7,7	8,2	9,1	MV	0,2	0,0	0,0	0,0	0,0	0,0	0,0	0,0	0,0	0,0	0,0	0,0	0,0	0,0	0,0	0,0	0,0	0,0	0,0	0,0	0,0	0,0	0,0	UFV	2,8	50,8	196,4	239,5	319,4	271,0	192,2	146,3	144,4	126,4	117,7	117,7	0,0	0,0	0,5	1,8	2,0	2,4	1,8	1,2	0,9	0,7	0,7	Más de 1080 días ¹	1.708,4	1.569,8	2.255,5	3.120,4	4.061,6	4.099,2	4.251,1	4.474,5	4.857,2	4.934,6	5.707,3	5.897,7	23,1	18,1	15,3	20,8	25,9	30,1	27,4	26,7	28,1	34,8	35,7	MN	3,1	5,5	10,7	164,7	239,2	241,4	371,4	546,6	968,7	1147,7	1909,1	2108,2	0,0	0,0	0,1	0,1	1,4	1,8	1,6	2,3	3,4	11,6	12,8	ME	1671,3	1529,9	2007,6	2649,4	3237,5	3271,8	3298,6	3366,6	3326,8	3224,9	3240,9	3234,2	22,7	17,8	14,9	18,5	22,0	24,0	21,9	20,7	21,1	19,8	19,6	MV	34,0	33,8	16,0	19,5	18,0	18,0	18,0	17,9	17,9	17,9	17,9	17,9	0,4	0,4	0,3	0,1	0,2	0,1	0,1	0,1	0,1	0,1	0,1	UFV	0,6	221,2	286,8	567,0	568,0	568,0	563,2	543,4	543,8	544,1	539,3	537,4	0,0	0,0	0,0	2,0	2,4	4,2	3,8	3,5	3,4	3,3	3,3	Otras Obligaciones a Plazo	85,2	86,3	85,5	81,6	75,2	75,2	75,2	75,2	75,2	75,2	75,2	75,2	1,0	0,9	0,8	0,8	0,7	0,6	0,5	0,5	0,5	0,5	0,5	MN	0,0	0,0	0,0	0,0	0,0	0,0	0,0	0,0	0,0	0,0	0,0	0,0	0,0	0,0	0,0	0,0	0,0	0,0	0,0	0,0	0,0	0,0	0,0	ME	85,2	86,3	85,5	81,6	75,2	75,2	75,2	75,2	75,2	75,2	75,2	75,2	1,0	0,9	0,8	0,8	0,7	0,6	0,5	0,5	0,5	0,5	0,5	MV																								TOTAL DEPÓSITOS A PLAZO	9.413,4	10.278,6	10.832,0	12.056,8	13.492,3	14.970,3	15.897,6	15.923,3	16.265,9	15.935,0	16.405,8	16.508,0	100,0	100,0	100,0	100,0	100,0	100,0	100,0	100,0	100,0	100,0	100,0	MN	187,8	234,0	404,3	1.082,5	1.834,7	2.591,5	3.048,9	3.490,4	4.050,8	4.247,4	5.033,0	5.165,4	0,7	2,0	2,3	3,7	9,0	13,6	17,3	19,2	21,9	30,7	31,3	ME	9.001,3	9.535,5	9.571,5	9.658,1	9.751,5	10.688,7	11.341,2	11.201,7	11.009,1	10.520,8	10.294,2	10.279,3	97,3	95,6	92,8	88,4	80,1	72,3	71,4	71,3	70,3	62,7	62,3	MV	105,8	46,4	16,7	20,4	18,4	18,4	18,4	18,3	18,3	18,3	18,3	18,3	1,4	1,1	0,5	0,2	0,2	0,1	0,1	0,1	0,1	0,1	0,1	UFV	118,4	462,7	839,5	1.295,8	1.887,7	1.671,7	1.489,2	1.212,9	1.187,7	1.148,4	1.060,3	1.045,0	0,6	1,3	4,5	7,8	10,7	14,0	11,2	9,4	7,6	6,5	6,3																																																																																																																																																																																																																																																																																																																																																																																																																																																																																																																																																																																																																																																																																																																																																																																															
MV	0,2	0,0	0,0	0,0	0,0	0,0	0,0	0,0	0,0	0,0	0,0	0,0	0,0	0,0	0,0	0,0	0,0	0,0	0,0	0,0	0,0	0,0	0,0	UFV	2,8	50,8	196,4	239,5	319,4	271,0	192,2	146,3	144,4	126,4	117,7	117,7	0,0	0,0	0,5	1,8	2,0	2,4	1,8	1,2	0,9	0,7	0,7	Más de 1080 días ¹	1.708,4	1.569,8	2.255,5	3.120,4	4.061,6	4.099,2	4.251,1	4.474,5	4.857,2	4.934,6	5.707,3	5.897,7	23,1	18,1	15,3	20,8	25,9	30,1	27,4	26,7	28,1	34,8	35,7	MN	3,1	5,5	10,7	164,7	239,2	241,4	371,4	546,6	968,7	1147,7	1909,1	2108,2	0,0	0,0	0,1	0,1	1,4	1,8	1,6	2,3	3,4	11,6	12,8	ME	1671,3	1529,9	2007,6	2649,4	3237,5	3271,8	3298,6	3366,6	3326,8	3224,9	3240,9	3234,2	22,7	17,8	14,9	18,5	22,0	24,0	21,9	20,7	21,1	19,8	19,6	MV	34,0	33,8	16,0	19,5	18,0	18,0	18,0	17,9	17,9	17,9	17,9	17,9	0,4	0,4	0,3	0,1	0,2	0,1	0,1	0,1	0,1	0,1	0,1	UFV	0,6	221,2	286,8	567,0	568,0	568,0	563,2	543,4	543,8	544,1	539,3	537,4	0,0	0,0	0,0	2,0	2,4	4,2	3,8	3,5	3,4	3,3	3,3	Otras Obligaciones a Plazo	85,2	86,3	85,5	81,6	75,2	75,2	75,2	75,2	75,2	75,2	75,2	75,2	1,0	0,9	0,8	0,8	0,7	0,6	0,5	0,5	0,5	0,5	0,5	MN	0,0	0,0	0,0	0,0	0,0	0,0	0,0	0,0	0,0	0,0	0,0	0,0	0,0	0,0	0,0	0,0	0,0	0,0	0,0	0,0	0,0	0,0	0,0	ME	85,2	86,3	85,5	81,6	75,2	75,2	75,2	75,2	75,2	75,2	75,2	75,2	1,0	0,9	0,8	0,8	0,7	0,6	0,5	0,5	0,5	0,5	0,5	MV																								TOTAL DEPÓSITOS A PLAZO	9.413,4	10.278,6	10.832,0	12.056,8	13.492,3	14.970,3	15.897,6	15.923,3	16.265,9	15.935,0	16.405,8	16.508,0	100,0	100,0	100,0	100,0	100,0	100,0	100,0	100,0	100,0	100,0	100,0	MN	187,8	234,0	404,3	1.082,5	1.834,7	2.591,5	3.048,9	3.490,4	4.050,8	4.247,4	5.033,0	5.165,4	0,7	2,0	2,3	3,7	9,0	13,6	17,3	19,2	21,9	30,7	31,3	ME	9.001,3	9.535,5	9.571,5	9.658,1	9.751,5	10.688,7	11.341,2	11.201,7	11.009,1	10.520,8	10.294,2	10.279,3	97,3	95,6	92,8	88,4	80,1	72,3	71,4	71,3	70,3	62,7	62,3	MV	105,8	46,4	16,7	20,4	18,4	18,4	18,4	18,3	18,3	18,3	18,3	18,3	1,4	1,1	0,5	0,2	0,2	0,1	0,1	0,1	0,1	0,1	0,1	UFV	118,4	462,7	839,5	1.295,8	1.887,7	1.671,7	1.489,2	1.212,9	1.187,7	1.148,4	1.060,3	1.045,0	0,6	1,3	4,5	7,8	10,7	14,0	11,2	9,4	7,6	6,5	6,3																																																																																																																																																																																																																																																																																																																																																																																																																																																																																																																																																																																																																																																																																																																																																																																																																							
UFV	2,8	50,8	196,4	239,5	319,4	271,0	192,2	146,3	144,4	126,4	117,7	117,7	0,0	0,0	0,5	1,8	2,0	2,4	1,8	1,2	0,9	0,7	0,7	Más de 1080 días ¹	1.708,4	1.569,8	2.255,5	3.120,4	4.061,6	4.099,2	4.251,1	4.474,5	4.857,2	4.934,6	5.707,3	5.897,7	23,1	18,1	15,3	20,8	25,9	30,1	27,4	26,7	28,1	34,8	35,7	MN	3,1	5,5	10,7	164,7	239,2	241,4	371,4	546,6	968,7	1147,7	1909,1	2108,2	0,0	0,0	0,1	0,1	1,4	1,8	1,6	2,3	3,4	11,6	12,8	ME	1671,3	1529,9	2007,6	2649,4	3237,5	3271,8	3298,6	3366,6	3326,8	3224,9	3240,9	3234,2	22,7	17,8	14,9	18,5	22,0	24,0	21,9	20,7	21,1	19,8	19,6	MV	34,0	33,8	16,0	19,5	18,0	18,0	18,0	17,9	17,9	17,9	17,9	17,9	0,4	0,4	0,3	0,1	0,2	0,1	0,1	0,1	0,1	0,1	0,1	UFV	0,6	221,2	286,8	567,0	568,0	568,0	563,2	543,4	543,8	544,1	539,3	537,4	0,0	0,0	0,0	2,0	2,4	4,2	3,8	3,5	3,4	3,3	3,3	Otras Obligaciones a Plazo	85,2	86,3	85,5	81,6	75,2	75,2	75,2	75,2	75,2	75,2	75,2	75,2	1,0	0,9	0,8	0,8	0,7	0,6	0,5	0,5	0,5	0,5	0,5	MN	0,0	0,0	0,0	0,0	0,0	0,0	0,0	0,0	0,0	0,0	0,0	0,0	0,0	0,0	0,0	0,0	0,0	0,0	0,0	0,0	0,0	0,0	0,0	ME	85,2	86,3	85,5	81,6	75,2	75,2	75,2	75,2	75,2	75,2	75,2	75,2	1,0	0,9	0,8	0,8	0,7	0,6	0,5	0,5	0,5	0,5	0,5	MV																								TOTAL DEPÓSITOS A PLAZO	9.413,4	10.278,6	10.832,0	12.056,8	13.492,3	14.970,3	15.897,6	15.923,3	16.265,9	15.935,0	16.405,8	16.508,0	100,0	100,0	100,0	100,0	100,0	100,0	100,0	100,0	100,0	100,0	100,0	MN	187,8	234,0	404,3	1.082,5	1.834,7	2.591,5	3.048,9	3.490,4	4.050,8	4.247,4	5.033,0	5.165,4	0,7	2,0	2,3	3,7	9,0	13,6	17,3	19,2	21,9	30,7	31,3	ME	9.001,3	9.535,5	9.571,5	9.658,1	9.751,5	10.688,7	11.341,2	11.201,7	11.009,1	10.520,8	10.294,2	10.279,3	97,3	95,6	92,8	88,4	80,1	72,3	71,4	71,3	70,3	62,7	62,3	MV	105,8	46,4	16,7	20,4	18,4	18,4	18,4	18,3	18,3	18,3	18,3	18,3	1,4	1,1	0,5	0,2	0,2	0,1	0,1	0,1	0,1	0,1	0,1	UFV	118,4	462,7	839,5	1.295,8	1.887,7	1.671,7	1.489,2	1.212,9	1.187,7	1.148,4	1.060,3	1.045,0	0,6	1,3	4,5	7,8	10,7	14,0	11,2	9,4	7,6	6,5	6,3																																																																																																																																																																																																																																																																																																																																																																																																																																																																																																																																																																																																																																																																																																																																																																																																																																															
Más de 1080 días ¹	1.708,4	1.569,8	2.255,5	3.120,4	4.061,6	4.099,2	4.251,1	4.474,5	4.857,2	4.934,6	5.707,3	5.897,7	23,1	18,1	15,3	20,8	25,9	30,1	27,4	26,7	28,1	34,8	35,7	MN	3,1	5,5	10,7	164,7	239,2	241,4	371,4	546,6	968,7	1147,7	1909,1	2108,2	0,0	0,0	0,1	0,1	1,4	1,8	1,6	2,3	3,4	11,6	12,8	ME	1671,3	1529,9	2007,6	2649,4	3237,5	3271,8	3298,6	3366,6	3326,8	3224,9	3240,9	3234,2	22,7	17,8	14,9	18,5	22,0	24,0	21,9	20,7	21,1	19,8	19,6	MV	34,0	33,8	16,0	19,5	18,0	18,0	18,0	17,9	17,9	17,9	17,9	17,9	0,4	0,4	0,3	0,1	0,2	0,1	0,1	0,1	0,1	0,1	0,1	UFV	0,6	221,2	286,8	567,0	568,0	568,0	563,2	543,4	543,8	544,1	539,3	537,4	0,0	0,0	0,0	2,0	2,4	4,2	3,8	3,5	3,4	3,3	3,3	Otras Obligaciones a Plazo	85,2	86,3	85,5	81,6	75,2	75,2	75,2	75,2	75,2	75,2	75,2	75,2	1,0	0,9	0,8	0,8	0,7	0,6	0,5	0,5	0,5	0,5	0,5	MN	0,0	0,0	0,0	0,0	0,0	0,0	0,0	0,0	0,0	0,0	0,0	0,0	0,0	0,0	0,0	0,0	0,0	0,0	0,0	0,0	0,0	0,0	0,0	ME	85,2	86,3	85,5	81,6	75,2	75,2	75,2	75,2	75,2	75,2	75,2	75,2	1,0	0,9	0,8	0,8	0,7	0,6	0,5	0,5	0,5	0,5	0,5	MV																								TOTAL DEPÓSITOS A PLAZO	9.413,4	10.278,6	10.832,0	12.056,8	13.492,3	14.970,3	15.897,6	15.923,3	16.265,9	15.935,0	16.405,8	16.508,0	100,0	100,0	100,0	100,0	100,0	100,0	100,0	100,0	100,0	100,0	100,0	MN	187,8	234,0	404,3	1.082,5	1.834,7	2.591,5	3.048,9	3.490,4	4.050,8	4.247,4	5.033,0	5.165,4	0,7	2,0	2,3	3,7	9,0	13,6	17,3	19,2	21,9	30,7	31,3	ME	9.001,3	9.535,5	9.571,5	9.658,1	9.751,5	10.688,7	11.341,2	11.201,7	11.009,1	10.520,8	10.294,2	10.279,3	97,3	95,6	92,8	88,4	80,1	72,3	71,4	71,3	70,3	62,7	62,3	MV	105,8	46,4	16,7	20,4	18,4	18,4	18,4	18,3	18,3	18,3	18,3	18,3	1,4	1,1	0,5	0,2	0,2	0,1	0,1	0,1	0,1	0,1	0,1	UFV	118,4	462,7	839,5	1.295,8	1.887,7	1.671,7	1.489,2	1.212,9	1.187,7	1.148,4	1.060,3	1.045,0	0,6	1,3	4,5	7,8	10,7	14,0	11,2	9,4	7,6	6,5	6,3																																																																																																																																																																																																																																																																																																																																																																																																																																																																																																																																																																																																																																																																																																																																																																																																																																																																							
MN	3,1	5,5	10,7	164,7	239,2	241,4	371,4	546,6	968,7	1147,7	1909,1	2108,2	0,0	0,0	0,1	0,1	1,4	1,8	1,6	2,3	3,4	11,6	12,8	ME	1671,3	1529,9	2007,6	2649,4	3237,5	3271,8	3298,6	3366,6	3326,8	3224,9	3240,9	3234,2	22,7	17,8	14,9	18,5	22,0	24,0	21,9	20,7	21,1	19,8	19,6	MV	34,0	33,8	16,0	19,5	18,0	18,0	18,0	17,9	17,9	17,9	17,9	17,9	0,4	0,4	0,3	0,1	0,2	0,1	0,1	0,1	0,1	0,1	0,1	UFV	0,6	221,2	286,8	567,0	568,0	568,0	563,2	543,4	543,8	544,1	539,3	537,4	0,0	0,0	0,0	2,0	2,4	4,2	3,8	3,5	3,4	3,3	3,3	Otras Obligaciones a Plazo	85,2	86,3	85,5	81,6	75,2	75,2	75,2	75,2	75,2	75,2	75,2	75,2	1,0	0,9	0,8	0,8	0,7	0,6	0,5	0,5	0,5	0,5	0,5	MN	0,0	0,0	0,0	0,0	0,0	0,0	0,0	0,0	0,0	0,0	0,0	0,0	0,0	0,0	0,0	0,0	0,0	0,0	0,0	0,0	0,0	0,0	0,0	ME	85,2	86,3	85,5	81,6	75,2	75,2	75,2	75,2	75,2	75,2	75,2	75,2	1,0	0,9	0,8	0,8	0,7	0,6	0,5	0,5	0,5	0,5	0,5	MV																								TOTAL DEPÓSITOS A PLAZO	9.413,4	10.278,6	10.832,0	12.056,8	13.492,3	14.970,3	15.897,6	15.923,3	16.265,9	15.935,0	16.405,8	16.508,0	100,0	100,0	100,0	100,0	100,0	100,0	100,0	100,0	100,0	100,0	100,0	MN	187,8	234,0	404,3	1.082,5	1.834,7	2.591,5	3.048,9	3.490,4	4.050,8	4.247,4	5.033,0	5.165,4	0,7	2,0	2,3	3,7	9,0	13,6	17,3	19,2	21,9	30,7	31,3	ME	9.001,3	9.535,5	9.571,5	9.658,1	9.751,5	10.688,7	11.341,2	11.201,7	11.009,1	10.520,8	10.294,2	10.279,3	97,3	95,6	92,8	88,4	80,1	72,3	71,4	71,3	70,3	62,7	62,3	MV	105,8	46,4	16,7	20,4	18,4	18,4	18,4	18,3	18,3	18,3	18,3	18,3	1,4	1,1	0,5	0,2	0,2	0,1	0,1	0,1	0,1	0,1	0,1	UFV	118,4	462,7	839,5	1.295,8	1.887,7	1.671,7	1.489,2	1.212,9	1.187,7	1.148,4	1.060,3	1.045,0	0,6	1,3	4,5	7,8	10,7	14,0	11,2	9,4	7,6	6,5	6,3																																																																																																																																																																																																																																																																																																																																																																																																																																																																																																																																																																																																																																																																																																																																																																																																																																																																																															
ME	1671,3	1529,9	2007,6	2649,4	3237,5	3271,8	3298,6	3366,6	3326,8	3224,9	3240,9	3234,2	22,7	17,8	14,9	18,5	22,0	24,0	21,9	20,7	21,1	19,8	19,6	MV	34,0	33,8	16,0	19,5	18,0	18,0	18,0	17,9	17,9	17,9	17,9	17,9	0,4	0,4	0,3	0,1	0,2	0,1	0,1	0,1	0,1	0,1	0,1	UFV	0,6	221,2	286,8	567,0	568,0	568,0	563,2	543,4	543,8	544,1	539,3	537,4	0,0	0,0	0,0	2,0	2,4	4,2	3,8	3,5	3,4	3,3	3,3	Otras Obligaciones a Plazo	85,2	86,3	85,5	81,6	75,2	75,2	75,2	75,2	75,2	75,2	75,2	75,2	1,0	0,9	0,8	0,8	0,7	0,6	0,5	0,5	0,5	0,5	0,5	MN	0,0	0,0	0,0	0,0	0,0	0,0	0,0	0,0	0,0	0,0	0,0	0,0	0,0	0,0	0,0	0,0	0,0	0,0	0,0	0,0	0,0	0,0	0,0	ME	85,2	86,3	85,5	81,6	75,2	75,2	75,2	75,2	75,2	75,2	75,2	75,2	1,0	0,9	0,8	0,8	0,7	0,6	0,5	0,5	0,5	0,5	0,5	MV																								TOTAL DEPÓSITOS A PLAZO	9.413,4	10.278,6	10.832,0	12.056,8	13.492,3	14.970,3	15.897,6	15.923,3	16.265,9	15.935,0	16.405,8	16.508,0	100,0	100,0	100,0	100,0	100,0	100,0	100,0	100,0	100,0	100,0	100,0	MN	187,8	234,0	404,3	1.082,5	1.834,7	2.591,5	3.048,9	3.490,4	4.050,8	4.247,4	5.033,0	5.165,4	0,7	2,0	2,3	3,7	9,0	13,6	17,3	19,2	21,9	30,7	31,3	ME	9.001,3	9.535,5	9.571,5	9.658,1	9.751,5	10.688,7	11.341,2	11.201,7	11.009,1	10.520,8	10.294,2	10.279,3	97,3	95,6	92,8	88,4	80,1	72,3	71,4	71,3	70,3	62,7	62,3	MV	105,8	46,4	16,7	20,4	18,4	18,4	18,4	18,3	18,3	18,3	18,3	18,3	1,4	1,1	0,5	0,2	0,2	0,1	0,1	0,1	0,1	0,1	0,1	UFV	118,4	462,7	839,5	1.295,8	1.887,7	1.671,7	1.489,2	1.212,9	1.187,7	1.148,4	1.060,3	1.045,0	0,6	1,3	4,5	7,8	10,7	14,0	11,2	9,4	7,6	6,5	6,3																																																																																																																																																																																																																																																																																																																																																																																																																																																																																																																																																																																																																																																																																																																																																																																																																																																																																																																							
MV	34,0	33,8	16,0	19,5	18,0	18,0	18,0	17,9	17,9	17,9	17,9	17,9	0,4	0,4	0,3	0,1	0,2	0,1	0,1	0,1	0,1	0,1	0,1	UFV	0,6	221,2	286,8	567,0	568,0	568,0	563,2	543,4	543,8	544,1	539,3	537,4	0,0	0,0	0,0	2,0	2,4	4,2	3,8	3,5	3,4	3,3	3,3	Otras Obligaciones a Plazo	85,2	86,3	85,5	81,6	75,2	75,2	75,2	75,2	75,2	75,2	75,2	75,2	1,0	0,9	0,8	0,8	0,7	0,6	0,5	0,5	0,5	0,5	0,5	MN	0,0	0,0	0,0	0,0	0,0	0,0	0,0	0,0	0,0	0,0	0,0	0,0	0,0	0,0	0,0	0,0	0,0	0,0	0,0	0,0	0,0	0,0	0,0	ME	85,2	86,3	85,5	81,6	75,2	75,2	75,2	75,2	75,2	75,2	75,2	75,2	1,0	0,9	0,8	0,8	0,7	0,6	0,5	0,5	0,5	0,5	0,5	MV																								TOTAL DEPÓSITOS A PLAZO	9.413,4	10.278,6	10.832,0	12.056,8	13.492,3	14.970,3	15.897,6	15.923,3	16.265,9	15.935,0	16.405,8	16.508,0	100,0	100,0	100,0	100,0	100,0	100,0	100,0	100,0	100,0	100,0	100,0	MN	187,8	234,0	404,3	1.082,5	1.834,7	2.591,5	3.048,9	3.490,4	4.050,8	4.247,4	5.033,0	5.165,4	0,7	2,0	2,3	3,7	9,0	13,6	17,3	19,2	21,9	30,7	31,3	ME	9.001,3	9.535,5	9.571,5	9.658,1	9.751,5	10.688,7	11.341,2	11.201,7	11.009,1	10.520,8	10.294,2	10.279,3	97,3	95,6	92,8	88,4	80,1	72,3	71,4	71,3	70,3	62,7	62,3	MV	105,8	46,4	16,7	20,4	18,4	18,4	18,4	18,3	18,3	18,3	18,3	18,3	1,4	1,1	0,5	0,2	0,2	0,1	0,1	0,1	0,1	0,1	0,1	UFV	118,4	462,7	839,5	1.295,8	1.887,7	1.671,7	1.489,2	1.212,9	1.187,7	1.148,4	1.060,3	1.045,0	0,6	1,3	4,5	7,8	10,7	14,0	11,2	9,4	7,6	6,5	6,3																																																																																																																																																																																																																																																																																																																																																																																																																																																																																																																																																																																																																																																																																																																																																																																																																																																																																																																																															
UFV	0,6	221,2	286,8	567,0	568,0	568,0	563,2	543,4	543,8	544,1	539,3	537,4	0,0	0,0	0,0	2,0	2,4	4,2	3,8	3,5	3,4	3,3	3,3	Otras Obligaciones a Plazo	85,2	86,3	85,5	81,6	75,2	75,2	75,2	75,2	75,2	75,2	75,2	75,2	1,0	0,9	0,8	0,8	0,7	0,6	0,5	0,5	0,5	0,5	0,5	MN	0,0	0,0	0,0	0,0	0,0	0,0	0,0	0,0	0,0	0,0	0,0	0,0	0,0	0,0	0,0	0,0	0,0	0,0	0,0	0,0	0,0	0,0	0,0	ME	85,2	86,3	85,5	81,6	75,2	75,2	75,2	75,2	75,2	75,2	75,2	75,2	1,0	0,9	0,8	0,8	0,7	0,6	0,5	0,5	0,5	0,5	0,5	MV																								TOTAL DEPÓSITOS A PLAZO	9.413,4	10.278,6	10.832,0	12.056,8	13.492,3	14.970,3	15.897,6	15.923,3	16.265,9	15.935,0	16.405,8	16.508,0	100,0	100,0	100,0	100,0	100,0	100,0	100,0	100,0	100,0	100,0	100,0	MN	187,8	234,0	404,3	1.082,5	1.834,7	2.591,5	3.048,9	3.490,4	4.050,8	4.247,4	5.033,0	5.165,4	0,7	2,0	2,3	3,7	9,0	13,6	17,3	19,2	21,9	30,7	31,3	ME	9.001,3	9.535,5	9.571,5	9.658,1	9.751,5	10.688,7	11.341,2	11.201,7	11.009,1	10.520,8	10.294,2	10.279,3	97,3	95,6	92,8	88,4	80,1	72,3	71,4	71,3	70,3	62,7	62,3	MV	105,8	46,4	16,7	20,4	18,4	18,4	18,4	18,3	18,3	18,3	18,3	18,3	1,4	1,1	0,5	0,2	0,2	0,1	0,1	0,1	0,1	0,1	0,1	UFV	118,4	462,7	839,5	1.295,8	1.887,7	1.671,7	1.489,2	1.212,9	1.187,7	1.148,4	1.060,3	1.045,0	0,6	1,3	4,5	7,8	10,7	14,0	11,2	9,4	7,6	6,5	6,3																																																																																																																																																																																																																																																																																																																																																																																																																																																																																																																																																																																																																																																																																																																																																																																																																																																																																																																																																																							
Otras Obligaciones a Plazo	85,2	86,3	85,5	81,6	75,2	75,2	75,2	75,2	75,2	75,2	75,2	75,2	1,0	0,9	0,8	0,8	0,7	0,6	0,5	0,5	0,5	0,5	0,5	MN	0,0	0,0	0,0	0,0	0,0	0,0	0,0	0,0	0,0	0,0	0,0	0,0	0,0	0,0	0,0	0,0	0,0	0,0	0,0	0,0	0,0	0,0	0,0	ME	85,2	86,3	85,5	81,6	75,2	75,2	75,2	75,2	75,2	75,2	75,2	75,2	1,0	0,9	0,8	0,8	0,7	0,6	0,5	0,5	0,5	0,5	0,5	MV																								TOTAL DEPÓSITOS A PLAZO	9.413,4	10.278,6	10.832,0	12.056,8	13.492,3	14.970,3	15.897,6	15.923,3	16.265,9	15.935,0	16.405,8	16.508,0	100,0	100,0	100,0	100,0	100,0	100,0	100,0	100,0	100,0	100,0	100,0	MN	187,8	234,0	404,3	1.082,5	1.834,7	2.591,5	3.048,9	3.490,4	4.050,8	4.247,4	5.033,0	5.165,4	0,7	2,0	2,3	3,7	9,0	13,6	17,3	19,2	21,9	30,7	31,3	ME	9.001,3	9.535,5	9.571,5	9.658,1	9.751,5	10.688,7	11.341,2	11.201,7	11.009,1	10.520,8	10.294,2	10.279,3	97,3	95,6	92,8	88,4	80,1	72,3	71,4	71,3	70,3	62,7	62,3	MV	105,8	46,4	16,7	20,4	18,4	18,4	18,4	18,3	18,3	18,3	18,3	18,3	1,4	1,1	0,5	0,2	0,2	0,1	0,1	0,1	0,1	0,1	0,1	UFV	118,4	462,7	839,5	1.295,8	1.887,7	1.671,7	1.489,2	1.212,9	1.187,7	1.148,4	1.060,3	1.045,0	0,6	1,3	4,5	7,8	10,7	14,0	11,2	9,4	7,6	6,5	6,3																																																																																																																																																																																																																																																																																																																																																																																																																																																																																																																																																																																																																																																																																																																																																																																																																																																																																																																																																																																															
MN	0,0	0,0	0,0	0,0	0,0	0,0	0,0	0,0	0,0	0,0	0,0	0,0	0,0	0,0	0,0	0,0	0,0	0,0	0,0	0,0	0,0	0,0	0,0	ME	85,2	86,3	85,5	81,6	75,2	75,2	75,2	75,2	75,2	75,2	75,2	75,2	1,0	0,9	0,8	0,8	0,7	0,6	0,5	0,5	0,5	0,5	0,5	MV																								TOTAL DEPÓSITOS A PLAZO	9.413,4	10.278,6	10.832,0	12.056,8	13.492,3	14.970,3	15.897,6	15.923,3	16.265,9	15.935,0	16.405,8	16.508,0	100,0	100,0	100,0	100,0	100,0	100,0	100,0	100,0	100,0	100,0	100,0	MN	187,8	234,0	404,3	1.082,5	1.834,7	2.591,5	3.048,9	3.490,4	4.050,8	4.247,4	5.033,0	5.165,4	0,7	2,0	2,3	3,7	9,0	13,6	17,3	19,2	21,9	30,7	31,3	ME	9.001,3	9.535,5	9.571,5	9.658,1	9.751,5	10.688,7	11.341,2	11.201,7	11.009,1	10.520,8	10.294,2	10.279,3	97,3	95,6	92,8	88,4	80,1	72,3	71,4	71,3	70,3	62,7	62,3	MV	105,8	46,4	16,7	20,4	18,4	18,4	18,4	18,3	18,3	18,3	18,3	18,3	1,4	1,1	0,5	0,2	0,2	0,1	0,1	0,1	0,1	0,1	0,1	UFV	118,4	462,7	839,5	1.295,8	1.887,7	1.671,7	1.489,2	1.212,9	1.187,7	1.148,4	1.060,3	1.045,0	0,6	1,3	4,5	7,8	10,7	14,0	11,2	9,4	7,6	6,5	6,3																																																																																																																																																																																																																																																																																																																																																																																																																																																																																																																																																																																																																																																																																																																																																																																																																																																																																																																																																																																																																							
ME	85,2	86,3	85,5	81,6	75,2	75,2	75,2	75,2	75,2	75,2	75,2	75,2	1,0	0,9	0,8	0,8	0,7	0,6	0,5	0,5	0,5	0,5	0,5	MV																								TOTAL DEPÓSITOS A PLAZO	9.413,4	10.278,6	10.832,0	12.056,8	13.492,3	14.970,3	15.897,6	15.923,3	16.265,9	15.935,0	16.405,8	16.508,0	100,0	100,0	100,0	100,0	100,0	100,0	100,0	100,0	100,0	100,0	100,0	MN	187,8	234,0	404,3	1.082,5	1.834,7	2.591,5	3.048,9	3.490,4	4.050,8	4.247,4	5.033,0	5.165,4	0,7	2,0	2,3	3,7	9,0	13,6	17,3	19,2	21,9	30,7	31,3	ME	9.001,3	9.535,5	9.571,5	9.658,1	9.751,5	10.688,7	11.341,2	11.201,7	11.009,1	10.520,8	10.294,2	10.279,3	97,3	95,6	92,8	88,4	80,1	72,3	71,4	71,3	70,3	62,7	62,3	MV	105,8	46,4	16,7	20,4	18,4	18,4	18,4	18,3	18,3	18,3	18,3	18,3	1,4	1,1	0,5	0,2	0,2	0,1	0,1	0,1	0,1	0,1	0,1	UFV	118,4	462,7	839,5	1.295,8	1.887,7	1.671,7	1.489,2	1.212,9	1.187,7	1.148,4	1.060,3	1.045,0	0,6	1,3	4,5	7,8	10,7	14,0	11,2	9,4	7,6	6,5	6,3																																																																																																																																																																																																																																																																																																																																																																																																																																																																																																																																																																																																																																																																																																																																																																																																																																																																																																																																																																																																																																															
MV																								TOTAL DEPÓSITOS A PLAZO	9.413,4	10.278,6	10.832,0	12.056,8	13.492,3	14.970,3	15.897,6	15.923,3	16.265,9	15.935,0	16.405,8	16.508,0	100,0	100,0	100,0	100,0	100,0	100,0	100,0	100,0	100,0	100,0	100,0	MN	187,8	234,0	404,3	1.082,5	1.834,7	2.591,5	3.048,9	3.490,4	4.050,8	4.247,4	5.033,0	5.165,4	0,7	2,0	2,3	3,7	9,0	13,6	17,3	19,2	21,9	30,7	31,3	ME	9.001,3	9.535,5	9.571,5	9.658,1	9.751,5	10.688,7	11.341,2	11.201,7	11.009,1	10.520,8	10.294,2	10.279,3	97,3	95,6	92,8	88,4	80,1	72,3	71,4	71,3	70,3	62,7	62,3	MV	105,8	46,4	16,7	20,4	18,4	18,4	18,4	18,3	18,3	18,3	18,3	18,3	1,4	1,1	0,5	0,2	0,2	0,1	0,1	0,1	0,1	0,1	0,1	UFV	118,4	462,7	839,5	1.295,8	1.887,7	1.671,7	1.489,2	1.212,9	1.187,7	1.148,4	1.060,3	1.045,0	0,6	1,3	4,5	7,8	10,7	14,0	11,2	9,4	7,6	6,5	6,3																																																																																																																																																																																																																																																																																																																																																																																																																																																																																																																																																																																																																																																																																																																																																																																																																																																																																																																																																																																																																																																																							
TOTAL DEPÓSITOS A PLAZO	9.413,4	10.278,6	10.832,0	12.056,8	13.492,3	14.970,3	15.897,6	15.923,3	16.265,9	15.935,0	16.405,8	16.508,0	100,0	100,0	100,0	100,0	100,0	100,0	100,0	100,0	100,0	100,0	100,0	MN	187,8	234,0	404,3	1.082,5	1.834,7	2.591,5	3.048,9	3.490,4	4.050,8	4.247,4	5.033,0	5.165,4	0,7	2,0	2,3	3,7	9,0	13,6	17,3	19,2	21,9	30,7	31,3	ME	9.001,3	9.535,5	9.571,5	9.658,1	9.751,5	10.688,7	11.341,2	11.201,7	11.009,1	10.520,8	10.294,2	10.279,3	97,3	95,6	92,8	88,4	80,1	72,3	71,4	71,3	70,3	62,7	62,3	MV	105,8	46,4	16,7	20,4	18,4	18,4	18,4	18,3	18,3	18,3	18,3	18,3	1,4	1,1	0,5	0,2	0,2	0,1	0,1	0,1	0,1	0,1	0,1	UFV	118,4	462,7	839,5	1.295,8	1.887,7	1.671,7	1.489,2	1.212,9	1.187,7	1.148,4	1.060,3	1.045,0	0,6	1,3	4,5	7,8	10,7	14,0	11,2	9,4	7,6	6,5	6,3																																																																																																																																																																																																																																																																																																																																																																																																																																																																																																																																																																																																																																																																																																																																																																																																																																																																																																																																																																																																																																																																																															
MN	187,8	234,0	404,3	1.082,5	1.834,7	2.591,5	3.048,9	3.490,4	4.050,8	4.247,4	5.033,0	5.165,4	0,7	2,0	2,3	3,7	9,0	13,6	17,3	19,2	21,9	30,7	31,3	ME	9.001,3	9.535,5	9.571,5	9.658,1	9.751,5	10.688,7	11.341,2	11.201,7	11.009,1	10.520,8	10.294,2	10.279,3	97,3	95,6	92,8	88,4	80,1	72,3	71,4	71,3	70,3	62,7	62,3	MV	105,8	46,4	16,7	20,4	18,4	18,4	18,4	18,3	18,3	18,3	18,3	18,3	1,4	1,1	0,5	0,2	0,2	0,1	0,1	0,1	0,1	0,1	0,1	UFV	118,4	462,7	839,5	1.295,8	1.887,7	1.671,7	1.489,2	1.212,9	1.187,7	1.148,4	1.060,3	1.045,0	0,6	1,3	4,5	7,8	10,7	14,0	11,2	9,4	7,6	6,5	6,3																																																																																																																																																																																																																																																																																																																																																																																																																																																																																																																																																																																																																																																																																																																																																																																																																																																																																																																																																																																																																																																																																																																							
ME	9.001,3	9.535,5	9.571,5	9.658,1	9.751,5	10.688,7	11.341,2	11.201,7	11.009,1	10.520,8	10.294,2	10.279,3	97,3	95,6	92,8	88,4	80,1	72,3	71,4	71,3	70,3	62,7	62,3	MV	105,8	46,4	16,7	20,4	18,4	18,4	18,4	18,3	18,3	18,3	18,3	18,3	1,4	1,1	0,5	0,2	0,2	0,1	0,1	0,1	0,1	0,1	0,1	UFV	118,4	462,7	839,5	1.295,8	1.887,7	1.671,7	1.489,2	1.212,9	1.187,7	1.148,4	1.060,3	1.045,0	0,6	1,3	4,5	7,8	10,7	14,0	11,2	9,4	7,6	6,5	6,3																																																																																																																																																																																																																																																																																																																																																																																																																																																																																																																																																																																																																																																																																																																																																																																																																																																																																																																																																																																																																																																																																																																																															
MV	105,8	46,4	16,7	20,4	18,4	18,4	18,4	18,3	18,3	18,3	18,3	18,3	1,4	1,1	0,5	0,2	0,2	0,1	0,1	0,1	0,1	0,1	0,1	UFV	118,4	462,7	839,5	1.295,8	1.887,7	1.671,7	1.489,2	1.212,9	1.187,7	1.148,4	1.060,3	1.045,0	0,6	1,3	4,5	7,8	10,7	14,0	11,2	9,4	7,6	6,5	6,3																																																																																																																																																																																																																																																																																																																																																																																																																																																																																																																																																																																																																																																																																																																																																																																																																																																																																																																																																																																																																																																																																																																																																																							
UFV	118,4	462,7	839,5	1.295,8	1.887,7	1.671,7	1.489,2	1.212,9	1.187,7	1.148,4	1.060,3	1.045,0	0,6	1,3	4,5	7,8	10,7	14,0	11,2	9,4	7,6	6,5	6,3																																																																																																																																																																																																																																																																																																																																																																																																																																																																																																																																																																																																																																																																																																																																																																																																																																																																																																																																																																																																																																																																																																																																																																																															

FUENTE: BALANCES DEL SISTEMA BANCARIO
 ELABORACIÓN: BANCO CENTRAL DE BOLIVIA - ASESORIA DE POLÍTICA ECONÓMICA - SECTOR MONETARIO Y FISCAL
 NOTAS: ¹ Nueva apertura desde enero de 2000

CUADRO N° 17

DEPÓSITOS A PLAZO FIJO EN LAS INSTITUCIONES FINANCIERAS NO BANCARIAS ¹

PLAZOS	(En millones de bolivianos)											(Participación porcentual)												
	2005	2006	2007	2008		2009					2010	2003	2004	2005	2006	2007	2008					2009	2010	
	DIC	DIC	DIC	DIC	MAR	JUN	SEP	OCT	NOV	DIC	ENE	DIC	DIC	DIC	DIC	DIC	DIC	MAR	JUN	SEP	OCT	NOV	DIC	ENE
Hasta 30 días	636,4	508,3	477,7	386,1	388,1	350,8	372,7	372,8	418,0	477,2	466,8	9,5	13,0	15,2	12,2	11,3	8,5	7,4	7,0	6,9	6,8	7,5	8,5	8,3
MN	8,3	33,5	92,2	122,6	110,8	101,2	110,7	109,0	129,8	141,6	142,6	0,0	0,0	0,2	0,8	2,2	2,9	2,4	2,0	2,1	2,0	2,3	2,5	2,5
ME	628,0	474,5	384,1	211,3	197,3	222,3	231,3	234,1	259,1	307,8	304,7	9,5	12,9	15,0	11,4	9,0	4,9	4,3	4,5	4,3	4,3	4,7	5,5	5,4
MV		0,3	0,0												0,0	0,0								
UFV			1,4	32,1	30,1	27,3	30,7	29,8	29,0	27,8	19,5			0,0	0,7	0,7	0,5	0,6	0,5	0,5	0,5	0,5	0,3	0,3
Hasta 60 días	74,2	44,0	42,7	98,4	78,4	54,0	51,4	70,4	80,7	79,2	61,8	1,5	2,1	1,8	1,1	1,0	2,3	1,7	1,1	1,0	1,3	1,5	1,4	1,1
MN	3,1	8,8	14,6	46,7	38,1	25,4	22,0	27,9	26,1	34,3	27,5	0,0	0,1	0,1	0,2	0,3	1,1	0,8	0,5	0,4	0,5	0,5	0,8	0,5
ME	71,1	35,2	24,6	45,5	36,3	26,1	29,3	42,5	54,6	44,9	34,3	1,5	2,0	1,7	0,8	0,6	1,1	0,8	0,5	0,5	0,8	1,0	0,8	0,6
MV	0,0													0,0										
UFV			3,4	6,2	4,0	2,5	0,1		0,0		0,0		0,0				0,1	0,1	0,1	0,0		0,0		0,0
Hasta 90 días	623,4	513,7	448,5	390,7	392,0	364,9	358,4	355,8	335,5	317,5	325,8	14,3	14,6	14,9	12,3	10,7	10,7	10,7	10,7	10,7	10,7	10,7	10,7	10,7
MN	13,0	35,2	104,9	128,9	121,6	117,5	115,6	115,3	105,2	101,1	104,8	0,0	0,1	0,3	0,8	2,5	3,0	2,6	2,4	2,1	2,1	1,9	1,8	1,9
ME	610,3	478,5	333,1	237,6	243,3	228,1	240,1	240,0	229,7	216,4	221,0	14,3	14,4	14,6	11,5	7,8	5,5	5,3	4,6	4,5	4,4	4,1	3,8	3,9
MV	0,1	0,0												0,0										
UFV			10,6	24,1	27,1	19,2	2,8	0,4	0,5	0,1	0,1		0,0				0,2	0,6	0,6	0,4	0,1	0,0	0,0	0,0
Hasta 180 días	721,9	692,0	718,7	714,7	768,5	802,3	756,6	725,3	684,1	637,0	628,7	16,0	16,6	17,2	16,6	16,9	16,6	16,7	16,1	14,1	13,2	12,3	11,3	11,2
MN	27,7	67,4	204,2	242,6	241,7	253,2	279,5	282,5	270,5	254,9	290,7	0,0	0,1	0,7	1,6	4,8	5,6	5,3	5,1	5,2	5,2	4,9	4,5	4,6
ME	693,6	624,3	506,1	453,8	507,0	530,7	469,1	436,2	409,5	381,0	367,3	15,9	16,4	16,6	15,0	11,9	10,6	11,0	10,6	8,7	8,0	7,4	6,8	6,5
MV	0,6	0,3												0,0										
UFV			8,4	18,3	19,9	18,5	8,0	6,5	4,1	1,1	0,6		0,0				0,2	0,4	0,4	0,4	0,1	0,1	0,1	0,0
Hasta 360 días	706,2	730,4	731,0	983,5	1115,7	1284,4	1322,1	1283,9	1222,2	1171,6	1130,1	19,9	18,5	16,9	17,5	17,2	22,9	24,3	25,7	24,6	23,4	22,1	20,8	20,1
MN	16,3	75,0	198,9	327,0	327,9	380,0	442,0	424,1	407,1	386,5	361,8	0,1	0,1	0,4	1,8	4,7	7,6	7,1	7,6	8,2	7,7	7,3	6,9	6,4
ME	689,8	654,9	528,9	646,4	780,1	897,6	875,6	856,0	811,5	782,2	766,0	19,8	18,5	16,5	15,7	12,5	15,1	17,0	18,0	16,3	15,6	14,6	13,9	13,6
MV		0,6												0,0										
UFV			3,1	10,0	7,7	6,8	4,5	3,9	3,5	3,0	2,3		0,0				0,1	0,2	0,2	0,1	0,1	0,1	0,1	0,0
Hasta 720 días	590,8	766,6	860,6	875,0	951,5	1099,2	1229,2	1226,9	1208,3	1208,5	1205,3	17,1	15,8	14,1	18,4	20,3	20,4	20,7	22,0	22,8	22,4	21,8	21,5	21,4
MN	10,8	42,2	117,9	195,5	207,2	250,9	333,0	336,6	346,7	347,4	357,2	0,1	0,1	0,3	1,0	2,8	4,6	4,5	5,0	6,2	6,1	6,3	6,2	6,3
ME	577,0	721,7	741,8	671,5	740,2	845,8	894,0	888,2	859,8	859,6	846,6	17,0	15,8	13,8	17,3	17,5	15,6	16,1	16,9	16,6	16,2	15,5	15,3	15,0
MV	0,5													0,0										
UFV	2,5	2,6	0,9	8,0	4,1	2,5	2,2	2,1	1,8	1,6	1,5		0,0	0,1	0,1	0,0	0,2	0,1	0,0	0,0	0,0	0,0	0,0	0,0
Más de 720 días	225,1	285,8	321,1	239,9	300,4	357,7	527,4	585,6	611,7	638,0	680,7	6,9	6,1	5,4	6,9	7,6	5,6	6,5	7,2	9,8	10,7	11,0	11,3	11,7
MN	3,3	7,0	22,3	27,2	44,6	68,1	173,3	210,5	218,5	246,5	254,0	0,0	0,0	0,1	0,2	0,5	0,6	1,0	1,4	3,2	3,8	3,9	4,4	4,5
ME	221,8	278,8	298,8	212,6	255,7	289,5	353,9	375,0	393,1	391,4	406,6	6,9	6,1	5,3	6,7	7,0	5,0	5,6	5,8	6,6	6,8	7,1	7,0	7,2
MV																								
UFV			0,1	0,1	0,1	0,1	0,1	0,1	0,1	0,1	0,1						0,0	0,0	0,0	0,0	0,0	0,0	0,0	0,0
Más de 1080 días ^{1 2}	611,3	623,9	644,0	626,2	652,1	680,6	761,9	864,8	980,5	1092,5	1154,5	14,8	13,3	14,6	15,0	15,2	14,6	14,2	13,6	14,2	15,8	17,7	19,4	20,5
MN	3,8	8,8	19,0	19,8	20,8	56,6	87,3	176,7	224,0	315,7	353,2	0,1	0,1	0,2	0,4	0,5	0,5	1,1	1,6	3,2	4,0	5,6	6,3	6,2
ME	607,5	617,1	625,0	606,5	631,3	624,0	674,6	688,1	756,5	776,9	801,3	14,8	13,3	14,5	14,8	14,7	14,1	13,7	12,5	12,5	12,5	13,7	13,8	14,2
MV																								
UFV			0,0	0,0	0,0	0,0	0,0	0,0	0,0	0,0	0,0						0,0	0,0	0,0	0,0	0,0	0,0	0,0	0,0
Otras Obligaciones a Plazo																								
MN																								
ME																								
MV																								
TOTAL DEPÓSITOS A PLAZO	4189,3	4164,7	4244,3	4294,5	4596,7	4994,0	5379,8	5485,4	5540,9	5621,7	5633,7	100,0	100,0	100,0	100,0	100,0	100,0	100,0	100,0	100,0	100,0	100,0	100,0	100,0
MN	86,3	275,9	774,1	1110,2	1112,6	1252,9	1563,4	1682,6	1727,9	1827,9	1861,8	0,3	0,5	2,1	6,6	18,2	25,9	24,2	25,1	29,1	30,7	31,2	32,5	33,0
ME	4099,3	3885,0	3442,4	3085,3	3391,1	3664,1	3767,9	3760,0	3773,9	3760,1	3747,8	99,7	99,4	97,9	93,3	81,1	71,8	73,8	73,4	70,0	68,5	68,1	66,9	66,5
MV	1,2	1,2	0,0											0,0	0,0	0,0								
UFV	2,5	2,6	27,8	99,0	93,0	76,9	48,5	42,9	39,1	33,6	24,1		0,0	0,1	0,1	0,7	2,3	2,0	1,5	0,9	0,8	0,7	0,6	0,4

FUENTE: BALANCES DE ENTIDADES FINANCIERAS NO BANCARIAS
 ELABORACIÓN: BANCO CENTRAL DE BOLIVIA - ASESORÍA DE POLÍTICA ECONÓMICA - SECTOR MONETARIO Y FISCAL.
 NOTAS: ¹ Comprende a Mutuales de Ahorro y Préstamo, Cooperativas de Ahorro y Crédito y Fondos Financieros Privados.

CERTIFICADOS DE DEPÓSITO, LETRAS Y BONOS DEL TESORO GENERAL DE LA NACIÓN (1)

SALDOS NETOS DE TÍTULOS EMITIDOS (2)

A fin de:	CD	LETRAS DEL TESORO GENERAL DE LA NACIÓN (LT)											BONOS DEL TGN (BTS)						BONOS AFP'S (4)											
		VALOR EN MILES DE \$US		PLAZO B		PLAZO C		PLAZO D			TOTAL			TOTAL EN MILES DE \$US			TOTAL	DIRECTAS			PLAZO F			PLAZO H			TOTAL en miles de \$US	En millones de \$US		
		MV	ME	MN	ME	MN	ME	MU(3)	MN	ME	MU(3)	MN	ME	MU(3)	MN	ME		MU(3)		TOTAL EN MILES DE \$US	MN	MU(3)	ME	MN	MU(3)	ME			MN	MU(3)
2001	92	15.000	8.000	-	-	197.930	164.096	-	213.930	174.096	-	31.414	174.096	-	205.510	-	-	-	-	-	-	222.977	-	-	168.279	-	-	391.256	654,0	
2002	92	6.000	6.000	-	-	130.000	75.701	17.800	138.000	81.703	17.800	18.449	81.703	2.400	102.552	-	-	-	-	-	-	158.609	-	-	208.831	-	-	367.440	786,0	
2003	49	22.608	18.500	-	-	420.682	139.508	5.000	458.290	158.008	5.000	58.605	158.008	665	217.278	-	-	-	-	-	-	77.924	-	-	232.931	118.000	-	326.558	913,2	
2004	49	34.000	3.300	117.300	3.340	659.298	182.292	22.000	810.598	188.932	22.000	100.821	188.932	2.971	292.724	-	-	-	190.500	-	-	155.560	-	-	219.352	201.393	-	1.049,5	1.049,5	
2005	49	57.400	1.100	181.100	-	438.500	40.000	232.999	677.000	41.100	232.999	84.625	41.100	33.323	159.048	-	-	-	902.685	-	-	146.660	-	-	180.317	1.361.573	-	630.806	1.207,2	
2006	49	149.000	1.714	324.980	-	862.693	15.105	516.002	1.336.673	16.819	516.002	168.559	16.819	77.626	263.004	-	-	-	875.685	-	-	73.861	308.761	-	139.115	112.500	2.572.993	784.909	1.377,2	
2007	49	509.500	2.920	588.840	-	2.217.141	5.858	1.688.078	3.315.481	8.778	1.688.078	437.976	8.778	287.297	734.051	39.179	23.309	9.143	1.054.580	-	-	33.262	609.271	-	78.268	920.540	3.380.898	1.068.499	1.556,6	
2008	ENE	49	719.000	2.920	749.340	-	2.307.140	5.858	1.809.630	3.775.480	8.778	1.809.630	501.392	8.778	312.499	822.669	49.597	29.619	11.701	-	-	29.762	808.271	-	1.169.995	72.268	990.540	3.575.683	1.160.431	1.566,5
	FEB	49	936.000	7.920	749.140	-	2.529.940	5.858	2.037.245	4.215.080	13.778	2.037.245	562.781	13.778	356.888	933.427	54.891	39.005	14.162	-	-	25.462	860.271	-	1.425.745	59.268	1.052.093	3.910.182	1.274.808	1.581,3
	MAR	49	973.164	11.000	818.640	-	2.654.020	5.858	2.095.226	4.445.824	16.858	2.095.226	600.787	16.858	375.295	992.940	56.808	42.694	15.324	-	-	21.462	850.271	-	1.568.795	59.218	1.082.093	4.184.484	1.372.331	1.599,2
	ABR	49	873.164	13.000	819.440	-	2.762.515	3.858	2.315.226	4.455.119	16.858	2.315.226	610.290	16.858	424.974	1.052.122	56.316	47.165	16.372	-	-	18.062	838.771	-	1.878.795	59.218	1.142.093	4.536.485	1.526.195	1.619,3
	MAY	49	646.514	9.000	816.480	-	2.926.825	2.308	2.448.826	4.389.819	11.308	2.448.826	608.851	11.308	460.209	1.080.369	56.316	47.165	16.675	-	-	16.642	793.771	-	2.115.705	59.218	1.191.493	4.604.485	1.614.138	1.639,2
	JUN	49	451.850	5.000	777.480	-	3.241.825	308	2.643.226	4.471.155	5.308	2.643.226	627.971	5.308	509.575	1.142.854	62.721	58.008	19.992	-	-	16.462	752.771	-	2.329.005	59.218	1.273.913	4.800.655	1.734.819	1.861,2
	JUL	49	252.735	1.000	847.616	-	3.428.406	200	2.879.131	4.528.757	1.200	2.879.131	843.289	1.200	568.825	1.213.314	62.721	58.008	20.370	-	-	16.312	742.011	-	2.544.114	59.218	1.273.913	4.901.605	1.832.920	1.683,0
	AGO	49	328.885	3.000	741.316	-	3.420.500	-	2.828.951	4.490.701	3.000	2.828.951	640.614	3.000	567.711	1.211.325	70.178	69.454	23.949	-	-	15.627	711.011	-	2.690.914	59.218	1.273.913	5.037.645	1.908.961	1.697,1
	SEP	49	328.885	3.000	741.316	-	3.420.500	-	2.828.951	4.490.701	3.000	2.828.951	642.446	3.000	576.070	1.221.516	74.242	72.333	25.351	-	-	13.642	665.011	-	2.721.674	52.718	1.273.913	5.114.645	1.939.485	1.710,5
	OCT	49	506.477	4.151	687.592	-	3.158.895	-	2.551.857	4.332.964	4.151	2.551.857	621.859	4.151	526.927	1.152.737	77.384	68.591	25.266	-	-	13.642	645.511	-	2.723.174	45.718	1.273.913	5.112.645	1.952.745	1.723,5
	NOV	49	397.977	3.151	659.512	-	3.043.842	-	2.473.172	4.101.331	3.151	2.473.172	588.426	3.151	515.789	1.107.367	74.567	66.490	24.585	-	-	13.412	585.510	-	2.721.174	39.720	1.273.913	5.109.645	1.953.054	1.730,6
	DIC	49	186.000	6.151	713.512	-	2.899.592	-	2.459.012	3.799.104	6.151	2.459.012	545.065	6.151	518.252	1.069.468	76.070	62.628	24.113	-	-	13.412	551.510	-	2.719.174	39.220	1.273.913	5.099.645	1.962.393	1.742,8
2009	ENE	49	470.105	10.000	885.649	-	3.234.592	-	2.146.570	4.590.346	10.000	2.146.570	658.586	10.000	456.662	1.125.248	77.591	56.583	23.170	-	-	13.412	647.510	-	2.716.174	35.920	1.273.913	5.081.645	1.983.913	1.766,5
	FEB	49	515.105	12.000	963.349	-	3.268.192	-	1.886.555	4.746.646	12.000	1.886.555	681.011	12.000	404.949	1.097.960	82.016	49.574	22.408	-	-	13.412	789.500	-	2.713.174	29.920	1.273.913	5.046.645	2.005.019	1.790,0
	MAR	49	613.371	11.100	1.159.873	-	3.450.692	-	1.682.074	5.223.936	11.100	1.682.074	749.489	11.100	363.692	1.124.281	92.807	45.913	23.242	-	-	13.412	1.248.000	-	2.685.174	26.920	1.446.463	5.021.645	2.093.255	1.812,4
	ABR	49	445.268	6.300	1.387.873	-	3.502.717	-	1.331.074	5.335.856	6.300	1.331.074	765.546	6.300	289.462	1.061.306	91.557	42.322	22.339	-	-	7.119	1.737.000	-	2.583.974	23.820	1.717.963	5.002.596	2.176.442	1.833,0
	MAY	49	388.366	2.400	1.574.873	-	3.412.817	-	1.031.074	5.376.056	2.400	1.031.074	771.314	2.400	225.259	998.973	87.602	40.808	21.484	-	-	4.519	1.809.500	-	2.473.974	17.120	2.095.463	4.952.095	2.204.270	1.852,2
	JUN	49	515.100	400	1.719.872	-	3.213.817	-	744.574	5.448.789	400	744.574	781.749	400	163.180	945.329	75.550	38.412	19.258	-	-	3.127	1.787.500	-	2.363.974	11.120	2.357.463	4.861.695	2.192.505	1.870,5
	JUL	49	628.100	300	1.424.599	-	2.873.736	-	472.269	4.926.435	300	472.269	706.806	300	103.718	810.824	56.213	34.006	15.533	-	-	1.027	1.772.000	-	2.246.974	4.120	2.519.463	4.777.095	2.163.456	1.887,5
	AGO	49	780.000	600	1.411.599	-	2.948.542	-	408.649	5.140.141	600	408.649	737.466	600	89.873	827.939	45.025	31.989	13.495	-	-	600	1.697.490	-	1.956.974	4.000	2.734.463	4.708.195	2.106.311	1.903,8
	SEP	49	590.000	900	1.182.499	-	2.797.647	-	438.262	4.570.146	900	438.262	655.668	900	96.499	753.087	30.250	30.756	11.112	-	-	-	1.637.490	-	1.874.124	4.000	2.789.463	4.618.195	2.068.656	1.905,0
	OCT	49	320.000	1.100	999.000	-	2.814.647	-	415.851	4.133.647	1.100	415.851	593.063	1.100	91.638	685.800	23.940	27.105	9.408	-	-	-	1.625.990	-	1.859.624	4.000	2.849.463	4.543.665	2.057.141	1.786,3
	NOV	49	150.000	800	872.000	-	2.817.000	-	444.760	3.839.000	800	444.760	550.789	800	98.065	649.655	19.568	22.881	7.853	-	-	-	1.625.990	-	1.835.144	4.000	2.889.463	4.488.665	2.046.182	1.787,0
	DIC	49	92.810	400	592.001	-	2.799.000	-	483.994	3.483.811	400	483.994	499.829	400	106.786	606.996	15.283	19.368	6.465	-	-	-	1.625.990	-	1.828.094	4.000	2.969.463	4.408.665	2.039.110	1.787,5
2010	ENE	49	32.810	200	423.001	-	2.089.000	-	430.039	2.544.811	200	430.039	365.109	200	94.864	460.173	8.783	16.237	4.842	-	-	-	1.408.990	-	1.564.179	4.000	3.079.463	4.314.815	1.944.982	1.787,8

FUENTE : BANCO CENTRAL DE BOLIVIA - GERENCIA DE MONEDA Y CRÉDITO - SOMA

ELABORACIÓN : BANCO CENTRAL DE BOLIVIA - ASESORÍA DE POLÍTICA ECONÓMICA - SECTOR MONETARIO Y FISCAL

NOTAS : Plazo A = 4 semanas, Plazo B = 13 semanas, Plazo C = 26 semanas, Plazo D = 51, 77 y 104 semanas, para los BTS Plazo F=104 semanas y Plazo H= iguales y superiores a 208 semanas.

CD = Certificados de Depósitos

(1) Salvo se indique lo contrario, los saldos en MN son en miles de Bs, MU en miles de UFV's, MV y ME en miles de \$US

(2) Cada Título equivale a 1.000 unidades de la moneda respectiva.

(3) Corresponde a letras y bonos emitidos en UFV's (Unidad de Fomento de Viviendas)

(4) Colocación directa del TGN en el marco de la Ley de Pensiones.

(p) Preliminar

ENCAJE LEGAL DEL SISTEMA BANCARIO

En Moneda Nacional (En miles de Bolivianos)

Periodo de Constitución		TÍTULOS			EFECTIVO			A y B
Del	Al	Requerido	Constituido	Excedente (deficiencia) (A)	Requerido	Constituido	Excedente (deficiencia) (B)	
2008								
4-Ene	17-Ene	839.416	827.390	(12.026)	278.303	1.795.379	1.517.076	1.505.050
18-Ene	31-Ene	816.787	829.912	13.125	273.544	831.198	557.654	570.779
1-Feb	14-Feb	806.757	806.804	47	263.518	831.286	567.768	567.814
15-Feb	28-Feb	824.529	831.717	7.189	274.933	1.046.393	771.461	778.649
29-Feb	13-Mar	934.720	929.812	(4.908)	299.725	994.155	694.430	689.522
14-Mar	27-Mar	925.185	927.720	2.535	296.355	627.292	330.937	333.472
28-Mar	10-Abr	945.885	935.253	(10.632)	291.363	1.274.049	982.686	972.054
11-Abr	24-Abr	980.048	981.498	1.450	295.173	960.293	665.120	666.570
25-Abr	8-May	975.669	965.926	(9.743)	303.429	740.813	437.384	427.641
9-May	22-May	961.230	967.071	5.841	361.003	756.521	395.517	401.359
23-May	5-Jun	987.946	976.950	(10.996)	329.432	935.961	606.529	595.533
6-Jun	19-Jun	1.032.318	1.036.971	4.654	302.260	912.682	610.422	615.076
20-Jun	3-Jul	1.006.332	1.008.902	2.570	298.318	598.025	299.707	302.277
4-Jul	17-Jul	1.057.721	1.041.352	(16.369)	308.083	755.420	447.337	430.967
18-Jul	31-Jul	1.114.052	1.082.238	(31.814)	319.920	1.008.521	688.601	656.787
1-Ago	14-Ago	1.097.692	1.109.578	11.886	315.067	648.272	333.206	345.092
15-Ago	28-Ago	1.098.573	1.098.741	167	316.381	592.068	275.686	275.854
29-Ago	11-Sep	1.125.568	1.106.841	(18.727)	323.098	1.009.088	685.990	667.263
12-Sep	25-Sep	1.127.117	1.131.708	4.591	325.447	565.534	240.087	244.678
26-Sep	9-Oct	1.148.375	1.136.693	(11.681)	328.857	870.985	542.129	530.447
10-Oct	23-Oct	1.146.444	1.146.696	252	325.210	674.723	349.514	349.765
24-Oct	6-Nov	1.131.724	1.129.264	(2.460)	323.523	621.214	297.691	295.231
7-Nov	20-Nov	1.132.430	1.132.581	151	329.575	739.774	410.199	410.350
21-Nov	4-Dic	1.103.630	1.103.474	(155)	326.021	690.756	364.735	364.580
5-Dic	18-Dic	1.140.439	1.140.582	144	345.817	1.106.397	760.579	760.723
19-Dic	1-Ene	1.157.804	1.157.827	23	362.127	1.031.019	668.892	668.915
2009								
2-Ene	15-Ene	1.196.262	1.196.430	169	356.652	1.579.007	1.222.356	1.222.524
16-Ene	29-Ene	1.205.090	1.205.240	150	354.491	1.392.438	1.037.947	1.038.097
30-Ene	12-Feb	1.208.077	1.208.230	153	353.083	908.421	555.338	555.491
13-Feb	26-Feb	1.183.139	1.183.165	26	347.998	740.998	392.999	393.025
27-Mar	9-Abr	1.207.583	1.207.736	153	350.903	1.066.968	716.065	716.218
10-Abr	23-Abr	1.225.483	1.225.663	179	357.480	1.016.063	658.583	658.763
24-Abr	7-May	1.232.207	1.240.967	8.760	373.208	923.207	549.999	558.760
8-May	21-May	1.219.215	1.219.361	146	378.477	1.028.155	649.677	649.823
22-May	4-Jun	1.164.514	1.164.653	140	457.445	1.106.132	648.687	648.827
5-Jun	18-Jun	1.217.554	1.217.696	142	433.455	2.129.198	1.695.743	1.695.885
19-Jun	2-Jul	1.241.533	1.241.517	(16)	458.535	2.041.535	1.583.000	1.582.984
3-Jul	16-Jul	1.366.054	1.366.122	68	439.722	2.888.299	2.448.577	2.448.645
17-Jul	30-Jul	1.385.675	1.385.794	119	438.245	2.829.797	2.391.552	2.391.672
31-Jul	13-Ago	1.374.523	1.374.627	104	436.773	3.061.129	2.624.356	2.624.459
14-Ago	27-Ago	1.375.009	1.375.104	94	434.359	3.000.667	2.566.309	2.566.403
1-Sep	14-Sep	1.236.838	1.247.352	10.514	234.942	3.998.082	3.763.141	3.773.654
15-Sep	28-Sep	1.225.328	1.223.414	(1.914)	196.616	4.035.750	3.839.133	3.837.219
29-Sep	12-Oct	1.125.813	1.126.024	212	190.632	5.007.510	4.816.878	4.817.090
13-Oct	26-Oct	1.016.118	1.016.492	373	179.300	5.597.565	5.418.264	5.418.638
27-Oct	9-Nov	976.387	978.677	2.291	181.101	5.821.401	5.640.299	5.642.590
10-Nov	23-Nov	960.644	960.941	297	185.684	5.850.876	5.665.193	5.665.489
24-Nov	7-Dic	925.962	926.244	282	187.051	5.822.199	5.635.148	5.635.430
8-Dic	21-Dic	962.238	962.390	153	192.152	6.449.676	6.257.524	6.257.677
22-Dic	4-Ene	985.602	985.503	(99)	212.715	6.468.674	6.255.959	6.255.860
2010								
5-Ene	18-Ene	1.002.203	1.005.106	2.903	192.008	7.687.224	7.495.216	7.498.119
19-Ene	1-Feb	1.016.629	1.016.654	25	192.837	7.586.096	7.393.259	7.393.284

FUENTE : ENTIDADES DEL SISTEMA BANCARIO
 ELABORACIÓN : BANCO CENTRAL DE BOLIVIA - GERENCIA DE ENTIDADES FINANCIERAS - DEPARTAMENTO DE INFORMACIÓN FINANCIERA
 NOTAS : El nuevo sistema de Encaje Legal se encuentra vigente desde el 24/08/2009.
 La información se le reporta diariamente y la presentación estadística es un promedio bimensual.
 Positivo = Excedente
 Negativo () = Deficiencia

ENCAJE LEGAL DEL SISTEMA BANCARIO

En Moneda Extranjera		(En miles de \$us)						
Periodo de Constitución		TÍTULOS			EFECTIVO			Diferencia Neta
Del	Al	Requerido	Constituido	Excedente (deficiencia) (A)	Requerido	Constituido	Excedente (deficiencia) (B)	
2008								
4-Ene	17-Ene	263.582	263.017	(565)	54.464	90.355	35.891	35.326
18-Ene	31-Ene	266.683	264.962	(1.721)	55.122	100.940	45.817	44.096
1-Feb	14-Feb	275.432	273.781	(1.650)	57.583	102.523	44.940	43.289
15-Feb	28-Feb	271.960	273.640	1.680	57.154	79.263	22.109	23.789
29-Feb	13-Mar	287.128	283.903	(3.225)	58.071	74.360	16.289	13.065
14-Mar	27-Mar	286.753	285.263	(1.491)	58.522	79.290	20.769	19.278
28-Mar	10-Abr	284.668	284.552	(116)	58.610	70.654	12.044	11.929
11-Abr	24-Abr	283.165	283.433	268	58.475	88.714	30.240	30.508
25-Abr	8-May	278.674	280.589	1.916	58.178	72.772	14.594	16.510
9-May	22-May	273.525	272.153	(1.372)	57.168	103.191	46.024	44.651
23-May	5-Jun	278.487	277.278	(1.210)	58.057	107.425	49.367	48.158
6-Jun	19-Jun	274.488	274.472	(16)	57.501	97.828	40.326	40.310
20-Jun	3-Jul	269.762	270.622	861	57.666	84.070	26.404	27.265
4-Jul	17-Jul	283.222	278.995	(4.227)	58.070	92.255	34.185	29.957
18-Jul	31-Jul	283.591	282.911	(681)	57.769	100.751	42.982	42.301
1-Ago	14-Ago	276.148	276.751	603	56.424	77.862	21.438	22.041
15-Ago	28-Ago	267.294	267.050	(244)	55.293	86.138	30.844	30.601
29-Ago	11-Sep	269.439	266.089	(3.351)	56.241	112.753	56.512	53.161
12-Sep	25-Sep	266.612	266.799	187	55.646	124.214	68.568	68.755
26-Sep	9-Oct	262.418	262.394	(23)	56.737	111.834	55.097	55.074
10-Oct	23-Oct	265.775	263.361	(2.413)	57.355	149.993	92.638	90.225
24-Oct	6-Nov	270.575	271.337	762	59.007	128.397	69.389	70.151
7-Nov	20-Nov	274.542	274.581	39	59.491	124.519	65.026	65.067
21-Nov	4-Dic	286.509	286.729	220	60.618	144.601	83.983	84.203
5-Dic	18-Dic	294.750	294.771	20	61.251	162.682	101.431	101.452
19-Dic	1-Ene	312.584	312.609	25	62.913	178.117	115.204	115.229
2009								
2-Ene	15-Ene	318.005	318.020	15	62.988	242.251	179.263	179.278
16-Ene	29-Ene	322.440	322.445	5	61.894	281.416	219.522	219.527
30-Ene	12-Feb	414.531	414.548	18	62.669	180.069	117.400	117.418
13-Feb	26-Feb	425.811	425.877	66	62.854	191.154	128.301	128.367
27-Mar	9-Abr	478.586	478.581	(5)	65.580	232.160	166.580	166.575
10-Abr	23-Abr	492.434	492.456	22	65.383	202.256	136.872	136.894
24-Abr	7-May	502.679	501.668	(1.011)	65.805	177.372	111.567	110.556
8-May	21-May	501.137	501.147	10	63.038	153.627	90.589	90.599
22-May	4-Jun	514.575	514.483	(92)	63.383	134.039	70.656	70.564
5-Jun	18-Jun	534.109	534.121	12	64.185	105.703	41.519	41.530
19-Jun	2-Jul	535.303	535.308	5	64.846	143.650	78.804	78.808
3-Jul	16-Jul	548.449	548.485	36	67.770	130.103	62.332	62.369
17-Jul	30-Jul	547.355	547.360	4	67.320	123.670	56.350	56.354
31-Jul	13-Ago	548.481	548.490	9	67.439	141.028	73.589	73.598
14-Ago	27-Ago	562.952	562.959	8	68.198	148.116	79.917	79.925
1-Sep	14-Sep	560.185	564.479	4.295	76.902	170.129	93.228	97.522
15-Sep	28-Sep	571.682	570.065	(1.617)	77.315	198.338	121.023	119.406
29-Sep	12-Oct	596.742	596.716	(26)	79.524	189.463	109.939	109.912
13-Oct	26-Oct	597.123	596.797	(326)	80.032	209.307	129.275	128.949
27-Oct	9-Nov	603.206	603.516	310	82.569	243.671	161.102	161.412
10-Nov	23-Nov	602.836	602.832	(3)	83.673	255.796	172.122	172.119
24-Nov	7-Dic	591.948	591.924	(25)	82.051	259.598	177.547	177.522
8-Dic	21-Dic	581.636	581.625	(11)	80.916	250.698	169.782	169.772
22-Dic	4-Ene	582.269	582.205	(64)	80.964	237.274	156.309	156.245
2010								
5-Ene	18-Ene	575.270	575.481	212	82.056	281.696	199.639	199.851
19-Ene	1-Feb	570.008	569.974	(34)	82.070	309.134	227.064	227.030

FUENTE : ENTIDADES DEL SISTEMA BANCARIO
 ELABORACIÓN : BANCO CENTRAL DE BOLIVIA - GERENCIA DE ENTIDADES FINANCIERAS - DEPARTAMENTO DE INFORMACIÓN FINANCIERA
 NOTAS : El nuevo sistema de Encaje Legal se encuentra vigente desde el 24/08/2009.

La información se la reporta diariamente y la presentación estadística es un promedio bimensual.

Positivo = Excedente
 Negativo () = Deficiencia

CUADRO N° 21

ENCAJE LEGAL DEL SISTEMA BANCARIO

En Moneda Nacional con mantenimiento de valor con relación al dólar (En miles de Bolivianos)

Periodo de Constitución		TÍTULOS			EFECTIVO			Diferencia Neta
Del	Al	Requerido	Constituido	Excedente (deficiencia) (A)	Requerido	Constituido	Excedente (deficiencia) (B)	A y B
2008								
4-Ene	17-Ene	212	212	(0)	35	4.323	4.287	4.287
18-Ene	31-Ene	207	207	(0)	34	4.311	4.277	4.277
1-Feb	14-Feb	194	194	(0)	32	4.289	4.257	4.257
15-Feb	28-Feb	169	177	8	28	4.280	4.252	4.260
29-Feb	13-Mar	155	151	(4)	26	4.274	4.248	4.244
14-Mar	27-Mar	137	145	8	23	4.252	4.230	4.238
28-Mar	10-Abr	123	123	(0)	20	2.090	2.069	2.069
11-Abr	24-Abr	114	114	(0)	19	893	875	874
25-Abr	8-May	113	113	0	19	886	867	867
9-May	22-May	112	112	(0)	18	880	862	862
23-May	5-Jun	107	107	(0)	18	876	859	859
6-Jun	19-Jun	107	107	(0)	18	871	854	853
20-Jun	3-Jul	108	108	(0)	18	867	850	849
4-Jul	17-Jul	110	109	(0)	18	861	843	843
18-Jul	31-Jul	108	108	(0)	18	857	839	839
1-Ago	14-Ago	102	102	(0)	17	853	836	836
15-Ago	28-Ago	103	103	0	17	851	834	834
29-Ago	11-Sep	108	108	(0)	18	849	831	831
12-Sep	25-Sep	114	114	0	19	849	830	830
26-Sep	9-Oct	115	115	(0)	19	848	829	829
10-Oct	23-Oct	110	110	0	18	846	828	828
24-Oct	6-Nov	102	105	3	17	846	830	833
7-Nov	20-Nov	95	95	0	16	1.561	1.545	1.545
21-Nov	4-Dic	94	94	0	16	846	831	831
5-Dic	18-Dic	94	94	0	16	846	831	831
19-Dic	1-Ene	93	93	0	15	846	831	831
2009								
2-Ene	15-Ene	93	93	0	15	846	831	831
16-Ene	29-Ene	93	93	0	16	846	831	831
30-Ene	12-Feb	93	93	0	15	846	831	831
13-Feb	26-Feb	91	91	0	15	1.846	1.831	1.831
27-Mar	9-Abr	85	85	0	14	846	832	832
10-Abr	23-Abr	85	85	0	14	786	772	772
24-Abr	7-May	146	146	(0)	24	871	847	847
8-May	21-May	85	85	0	14	881	867	867
22-May	4-Jun	88	88	(0)	15	881	867	867
5-Jun	18-Jun	86	86	0	14	881	867	867
19-Jun	2-Jul	86	86	(0)	14	881	867	867
3-Jul	16-Jul	88	88	0	15	881	867	867
17-Jul	30-Jul	89	89	(0)	15	881	867	867
31-Jul	13-Ago	90	90	0	15	881	866	866
14-Ago	27-Ago	94	94	0	16	881	866	866
1-Sep	14-Sep	92	92	0	15	881	866	866
15-Sep	28-Sep	94	94	(0)	16	881	866	866
29-Sep	12-Oct	92	99	7	16	881	865	872
13-Oct	26-Oct	101	101	0	17	881	865	865
27-Oct	9-Nov	100	100	(0)	17	881	865	865
10-Nov	23-Nov	101	101	0	17	881	864	864
24-Nov	7-Dic	97	97	0	16	881	865	865
8-Dic	21-Dic	98	98	0	16	881	865	865
22-Dic	4-Ene	107	107	0	18	881	863	863
2010								
5-Ene	18-Ene	139	139	(0)	23	881	858	858
19-Ene	1-Feb	168	168	0	28	881	853	853

FUENTE : ENTIDADES DEL SISTEMA BANCARIO

ELABORACIÓN : BANCO CENTRAL DE BOLIVIA - GERENCIA DE ENTIDADES FINANCIERAS - DEPARTAMENTO DE INFORMACIÓN FINANCIERA

NOTAS : El nuevo sistema de Encaje Legal se encuentra vigente desde el 24/08/2009.

La información se la reporta diariamente y la presentación estadística es un promedio bimensual.

Positivo = Excedente

Negativo () = Deficiencia

ENCAJE LEGAL DEL SISTEMA BANCARIO

En Moneda Nacional con mantenimiento de valor con relación a la UFV (En miles de Bolivianos)

Período de Constitución		TÍTULOS			EFECTIVO			Diferencia Neta
Del	Al	Requerido	Constituido	Excedente (deficiencia) (A)	Requerido	Constituido	Excedente (deficiencia) (B)	A y B
2008								
4-Ene	17-Ene	128.152	122.200	(5.953)	35.382	69.537	34.155	28.203
18-Ene	31-Ene	142.408	138.313	(4.095)	40.178	102.038	61.860	57.765
1-Feb	14-Feb	159.039	157.601	(1.438)	44.041	85.388	41.346	39.908
15-Feb	28-Feb	176.161	171.193	(4.968)	46.285	81.775	35.489	30.521
29-Feb	13-Mar	264.444	239.739	(24.705)	68.583	109.531	40.968	16.263
14-Mar	27-Mar	290.812	289.111	(1.701)	72.147	90.276	18.129	16.429
28-Mar	10-Abr	320.736	309.495	(11.241)	77.000	200.904	123.903	112.683
11-Abr	24-Abr	354.081	347.055	(7.026)	84.110	254.826	170.717	163.690
25-Abr	8-May	364.326	371.395	7.068	86.848	197.229	110.381	117.450
9-May	22-May	370.476	367.808	(2.668)	87.024	119.103	32.079	29.411
23-May	5-Jun	386.798	382.743	(4.056)	87.153	122.185	35.032	30.976
6-Jun	19-Jun	419.739	416.508	(3.231)	94.845	129.046	34.201	30.970
20-Jun	3-Jul	436.057	434.272	(1.785)	99.846	128.921	29.075	27.291
4-Jul	17-Jul	461.043	461.651	609	103.605	116.372	12.767	13.375
18-Jul	31-Jul	470.827	471.605	778	106.579	133.377	26.798	25.576
1-Ago	14-Ago	487.379	482.350	(5.029)	110.156	130.668	20.510	15.481
15-Ago	28-Ago	485.482	486.310	828	110.892	127.697	16.804	17.632
29-Ago	11-Sep	497.655	495.265	(2.390)	113.545	162.603	49.057	46.667
12-Sep	25-Sep	490.408	492.438	2.029	111.576	124.854	13.278	15.308
26-Sep	9-Oct	484.594	484.647	53	108.627	134.584	25.957	26.010
10-Oct	23-Oct	471.225	471.913	688	107.485	126.973	19.489	20.177
24-Oct	6-Nov	456.689	456.744	55	103.634	124.368	20.734	20.789
7-Nov	20-Nov	454.613	454.549	(64)	102.129	123.816	21.687	21.624
21-Nov	4-Dic	452.239	453.442	1.203	102.854	124.605	21.751	22.954
5-Dic	18-Dic	443.218	443.796	578	101.741	122.500	20.759	21.337
19-Dic	1-Ene	440.010	440.509	498	101.315	169.393	68.078	68.576
2009								
2-Ene	15-Ene	447.163	447.719	556	102.757	183.793	81.036	81.592
16-Ene	29-Ene	438.502	439.037	535	100.922	150.894	49.972	50.507
30-Ene	12-Feb	428.826	429.261	435	98.354	121.361	23.007	23.442
13-Feb	26-Feb	412.917	413.400	483	95.658	114.378	18.720	19.203
27-Mar	9-Abr	375.967	376.292	326	90.008	128.444	38.437	38.762
10-Abr	23-Abr	366.140	366.416	277	87.396	104.878	17.482	17.759
24-Abr	7-May	354.707	356.271	1.564	89.231	125.372	36.140	37.704
8-May	21-May	328.962	329.159	197	82.100	106.596	24.495	24.692
22-May	4-Jun	320.429	320.780	352	81.256	114.174	32.918	33.270
5-Jun	18-Jun	306.854	306.997	143	79.153	116.840	37.687	37.830
19-Jun	2-Jul	293.854	293.921	66	76.981	107.775	30.794	30.860
3-Jul	16-Jul	284.241	286.200	1.959	71.382	107.580	36.198	38.157
17-Jul	30-Jul	256.586	256.651	65	68.895	113.292	44.397	44.462
31-Jul	13-Ago	250.133	250.541	408	65.412	106.511	41.099	41.507
14-Ago	27-Ago	247.267	247.305	39	63.146	107.647	44.501	44.540
1-Sep	14-Sep	236.209	236.348	139	93.305	151.740	58.435	58.575
15-Sep	28-Sep	228.753	229.258	505	88.945	162.573	73.628	74.133
29-Sep	12-Oct	222.600	222.667	67	85.329	133.966	48.637	48.704
13-Oct	26-Oct	213.775	213.845	71	83.331	130.659	47.328	47.399
27-Oct	9-Nov	204.988	204.598	(390)	82.145	131.901	49.756	49.366
10-Nov	23-Nov	197.781	197.789	8	81.418	123.378	41.959	41.967
24-Nov	7-Dic	193.761	193.787	26	80.704	101.418	20.714	20.740
8-Dic	21-Dic	190.363	190.387	24	82.105	101.154	19.048	19.073
22-Dic	4-Ene	188.527	188.494	(32)	82.526	95.820	13.294	13.262
2010								
5-Ene	18-Ene	192.325	191.982	(344)	81.465	107.297	25.831	25.488
19-Ene	1-Feb	187.547	187.544	(3)	78.890	116.891	40.001	39.998

FUENTE : ENTIDADES DEL SISTEMA BANCARIO
 ELABORACIÓN : BANCO CENTRAL DE BOLIVIA - GERENCIA DE ENTIDADES FINANCIERAS - DEPARTAMENTO DE INFORMACIÓN FINANCIERA
 NOTAS : El nuevo sistema de Encaje Legal se encuentra vigente desde el 24/08/2009.

La información se la reporta diariamente y la presentación estadística es un promedio bimensual.
 Positivo = Excedente
 Negativo () = Deficiencia

FINANCIAMIENTO DE CORTO PLAZO CONCEDIDO POR EL BCB AL SISTEMA FINANCIERO

PERÍODO	OPERACIONES DE REPORTE							OPERACIONES CON GARANTÍA - FONDOS RAL ⁽³⁾					
	Moneda Nacional				Moneda Extranjera			Moneda Nacional		Moneda Extranjera		Mantenimiento de Valor	
	Tasa Premio ⁽¹⁾ (%)	Monto Reportado (En Bs)	Plazo Promedio ⁽²⁾ (Días)	Tasa Efectiva Anualizada - TEA ⁽¹⁾ (%)	Tasa Premio ⁽¹⁾ (%)	Plazo Promedio ⁽²⁾ (Días)	Tasa Efectiva Anualizada - TEA ⁽¹⁾ (%)	Monto (En Bs)	Tasa ⁽⁴⁾ (%)	Monto (En \$us)	Tasa ⁽⁴⁾ (%)	Monto (En \$us)	Tasa ⁽⁴⁾ (%)
2007													
ENE	--	--	--	--	--	--	--	100	7	--	--	--	--
FEB	5,25	69.998.128	10	5,39	--	--	--	--	--	--	--	--	--
MAR	5,25	14.999.764	--	5,39	--	--	--	--	--	--	--	--	--
ABR	5,27	113.228.614	5	5,41	--	--	--	--	--	2.176.000	8,75	--	--
MAY	5,37	259.487.339	7	5,52	--	--	--	--	--	4.670.000	8,75	--	--
JUN	6,01	1/5.996.412	7	6,19	--	--	--	--	--	3.600.000	8,75	--	--
JUL	6,16	59.998.016	5	6,36	--	--	--	--	--	--	--	--	--
AGO	6,50	29.999.622	5	6,71	--	--	--	--	--	--	--	--	--
SEP	--	--	--	--	--	--	--	--	--	--	--	--	--
OCT	6,85	29.999.186	3	7,09	7,25	11	7,51	--	--	15.500.000	8,75	--	--
NOV	6,78	160.225.883	5	7,01	7,25	14	7,51	67.000.000	8,00	52.900.000	8,75	--	--
DIC	6,78	38.797.271	14	6,71	7,38	13	7,63	--	--	86.280.000	8,77	--	--
2008													
ENE	6,69	16.923.540	13,50	6,91	7,37	12	7,64	--	--	6.590.000	8,75	--	--
FEB	7,00	39.219.754	7	7,28	7,75	12	8,05	--	--	26.900.000	9,25	--	--
MAR	7,08	171.546.397	7	7,33	7,75	13	--	2.002.939	8,50	64.282.699	9,25	--	--
ABR	7,72	160.209.534	7	8,02	7,75	9	8,05	140.582.000	9,15	27.000.000	9,25	--	--
MAY	8,04	305.946.913	7	8,37	7,75	13	8,05	93.000.000	9,00	30.950.000	9,25	--	--
JUN	8,04	173.118.382	9	8,36	7,75	15	8,04	25.000.000	9,30	18.000.000	9,71	--	--
JUL	8,66	182.667.320	9	9,04	8,54	6	8,90	66.000.000	10,35	8.575.205	10,16	--	--
AGO	9,51	387.138.196	9	9,96	8,75	15	9,13	116.649.056	10,85	43.700.000	10,25	--	--
SEP	10,29	208.825.189	9	10,82	8,75	9	9,13	178.067.492	11,50	38.456.173	10,25	--	--
OCT	11,03	244.999.586	6	11,65	--	--	--	136.502.000	11,50	--	--	--	--
NOV	11,84	292.694.994	13	12,55	--	--	--	280.700.000	12,52	12.097	10,25	--	--
DIC	13,39	91.120.062	12	14,29	--	--	--	640.000	14,50	5.042.023	10,25	--	--
2009													
ENE	--	--	--	--	--	--	--	509.446	14,42	499.473	14,08	--	--
FEB	12,01	91.675.250	9	12,74	--	--	--	--	--	8.984.095	10,25	--	--
MAR	--	--	--	--	--	--	--	--	--	84.945	10,25	--	--
ABR	--	--	--	--	--	--	--	450.000	13,50	1.412.003	10,25	--	--
MAY	--	--	--	--	--	--	--	800.001	12,50	130.911	10,25	--	--
JUN	--	--	--	--	--	--	--	400.000	9,50	--	--	--	--
JUL	--	--	--	--	--	--	--	--	--	43.456	10,25	--	--
AGO	--	--	--	--	--	--	--	--	--	46.259	10,25	--	--
SEP	--	--	--	--	--	--	--	--	--	--	--	--	--
OCT	--	--	--	--	--	--	--	--	--	--	--	--	--
NOV	--	--	--	--	--	--	--	5.524	4,50	45.158	10,25	--	--
DIC	--	--	--	--	--	--	--	--	--	--	--	--	--
04 al 08 de enero	--	--	--	--	--	--	--	--	--	--	--	--	--
11 al 15 de enero	--	--	--	--	--	--	--	3.900	4,50	--	--	--	--
18 al 22 de enero	--	--	--	--	--	--	--	14.754	4,50	--	--	--	--
25 al 29 de enero	--	--	--	--	--	--	--	--	--	--	--	--	--
ENERO	--	--	--	--	--	--	--	18.654	4,50	--	--	--	--

FUENTE : BANCO CENTRAL DE BOLIVIA - GERENCIA DE OPERACIONES MONETARIAS - GERENCIA DE ENTIDADES FINANCIERAS

ELABORACIÓN : BANCO CENTRAL DE BOLIVIA - GERENCIA DE OPERACIONES MONETARIAS - GERENCIA DE ENTIDADES FINANCIERAS

NOTAS : Las operaciones de reporte del BCB por decisión del Comité de Operaciones de Mercado Abierto tienen un plazo máximo de quince días.

TEA = $\frac{((1+TP)/(360/PL))^{360/PL}-1}{1}$ donde: TP = Tasa premio de la operación y PL = Plazo de la operación.

MN = Moneda nacional, ME = Moneda extranjera y MV = Moneda nacional con mantenimiento de valor.

TEA = Tasa efectiva anualizada, COMA = Comité de operaciones de mercado abierto y RAL = Requerimiento de activos líquidos.

(1) Tasa mensual promedio ponderada por plazo y monto reportado.

(2) Plazo promedio ponderado por el monto reportado de las operaciones del mes.

(3) Por RD N°180/97 de fecha 23/12/97, los créditos de liquidez con garantía Fondos RAL, se otorgan en dos tramos de 30% y 40% adicionales del encaje en títulos. La R.D. 077/99 de 14/09/99 revierte los porcentajes a 40% y 30% en dos tramos.

(4) La tasa promedio ponderada toma en cuenta los dos tramos de créditos de liquidez del periodo. El COMA determina la tasa de interés a ser cobrada.


CUADRO N° 24

FINANCIAMIENTO CONCEDIDO POR EL BANCO CENTRAL AL SISTEMA FINANCIERO

(En miles de bolivianos)

Saldos a fin de:	B A N C O S				Bancos Especializados y Otras Entidades Financieras ⁽¹⁾	TOTAL
	Del Estado	En Liquidación	Comerciales Nacionales y Extranjeros	Total BCL		
2000	25.541	1.586.919	611.902	2.224.362	631.236	2.855.598
2001	25.541	1.689.291	520.278	2.235.110	624.118	2.859.227
2002	25.541	1.757.682	481.427	2.264.650	406.697	2.671.347
2003	25.541	1.832.248	468.633	2.326.422	423.406	2.749.828
2004 ⁽²⁾	25.541	1.880.799	551.966	2.458.306	3.216	2.461.522
2005	36	1.854.721	441.865	2.296.622	0	2.296.622
2006	36	1.819.345	419.163	2.238.544	0	2.238.544
2007						
ENE	36	1.813.861	426.142	2.240.039	0	2.240.039
FEB	36	1.808.606	447.981	2.256.623	0	2.256.623
MAR	36	1.808.057	418.878	2.226.971	0	2.226.971
ABR	36	1.807.276	421.372	2.228.684	9.279	2.237.963
MAY	36	1.802.539	491.019	2.293.595	11.184	2.304.778
JUN	36	1.795.592	457.996	2.253.624	0	2.253.624
JUL	36	1.777.337	465.771	2.243.144	0	2.243.144
AGO	36	1.762.306	392.231	2.154.573	0	2.154.573
SEP	36	1.762.306	416.081	2.178.423	0	2.178.423
OCT	36	1.752.892	418.075	2.171.003	0	2.171.003
NOV	36	1.743.773	582.311	2.326.120	7.715	2.333.835
DIC	36	1.729.747	687.442	2.417.225	15.229	2.432.454
2008						
ENE	36	1.720.630	417.302	2.137.967	12.155	2.150.122
FEB	36	1.711.512	473.595	2.185.144	12.792	2.197.936
MAR	36	1.690.999	607.040	2.298.076	17.013	2.315.089
ABR	36	1.667.979	592.952	2.260.967	16.247	2.277.214
MAY	36	1.647.468	476.526	2.124.030	23.633	2.147.663
JUN	36	1.625.415	355.033	1.980.485	50.684	2.031.169
JUL	36	1.607.012	510.819	2.117.867	2.643	2.120.510
AGO	36	1.600.066	405.703	2.005.806	19	2.005.825
SEP	36	1.595.467	387.160	1.982.663	287	1.982.950
OCT	36	1.590.645	512.196	2.102.877	0	2.102.877
NOV	36	1.590.556	498.998	2.089.591	0	2.089.591
DIC	36	1.590.078	371.071	1.961.185	0	1.961.185
2009						
ENE	36	1.590.078	345.240	1.935.354	0	1.935.354
FEB	36	1.590.078	369.840	1.959.954	5.445	1.965.399
MAR	36	1.590.078	345.313	1.935.427	0	1.935.427
ABR	36	1.590.078	345.396	1.935.510	0	1.935.510
MAY	36	1.589.876	345.923	1.935.836	400	1.936.236
JUN	36	1.589.706	346.020	1.935.763	0	1.935.763
JUL	36	1.589.706	346.013	1.935.755	0	1.935.755
AGO	36	1.353.850	346.220	1.700.106	0	1.700.106
SEP	36	1.353.850	346.430	1.700.317	0	1.700.317
OCT	36	1.353.832	346.711	1.700.580	0	1.700.580
NOV	36	1.353.832	346.841	1.700.709	0	1.700.709
DIC	36	1.353.832	346.240	1.700.108	0	1.700.108
2010						
ENE	36	1.353.832	345.974	1.699.842	0	1.699.842

FUENTE : BANCO CENTRAL DE BOLIVIA - SUBGERENCIA DE CONTABILIDAD.
 ELABORACIÓN : BANCO CENTRAL DE BOLIVIA - ASESORÍA DE POLÍTICA ECONÓMICA - SECTOR MONETARIO Y FISCAL.
 NOTA : (1) Incluye préstamos del BCB a Mutuales, Cooperativas, FFP, FONDESIF y a BDP (Ex NAFIBO).
 (2) Se devolvieron al TGN los activos y pasivos de la línea 1925 BO.
 BCL = Bancos comerciales y en liquidación.



SECTOR EXTERNO

BALANZA DE PAGOS ^{(1) (2)}

(En millones de Sus)

PARTIDAS	2003	2004	2005	2006	2007	2008 (p)				2008 ^(p)	2009 (p)				2009 ^(p)
						I	II	III	IV		I	II	III	IV	
I. CUENTA CORRIENTE (A+B)	84,9	337,4	622,5	1.317,6	1.591,2	553,8	505,3	571,3	384,6	2.015,0	185,6	295,3	301,2	27,0	809,1
A. Bienes, Servicios y Renta (1+2+3)	-388,9	-153,7	38,5	495,3	325,1	247,2	196,9	221,4	65,3	730,9	-124,7	4,4	-3,1	-280,8	-404,1
1. Mercancías	-18,1	301,8	457,1	1.060,3	1.003,6	449,6	367,1	406,1	244,7	1.467,4	58,8	227,0	196,6	-12,1	470,4
Exportaciones FOB	1.597,8	2.146,0	2.791,1	3.874,5	4.458,3	1.485,1	1.601,2	1.759,1	1.602,3	6.447,8	1.088,0	1.190,9	1.321,9	1.246,9	4.847,7
Importaciones CIF	-1.615,9	-1.844,2	-2.334,0	-2.814,3	-3.454,7	-1.035,6	-1.234,1	-1.353,0	-1.357,6	-4.980,4	-1.029,2	-963,9	-1.125,2	-1.259,0	-4.377,3
2. Servicios	-69,0	-70,8	-42,3	-167,7	-189,0	-47,0	-49,0	-55,2	-49,0	-200,2	-38,2	-40,4	-57,0	-73,4	-209,0
Exportaciones	364,0	416,4	488,8	476,6	499,4	127,8	109,9	126,1	135,9	499,7	127,5	120,7	131,6	135,6	515,4
Importaciones	-433,0	-487,2	-531,1	-644,3	-688,4	-174,8	-158,9	-181,3	-184,9	-699,9	-165,6	-161,1	-188,6	-209,1	-724,4
3. Renta (Neta)	-301,8	-384,7	-376,4	-397,2	-489,4	-155,4	-121,1	-129,5	-130,4	-536,4	-145,3	-182,2	-142,7	-195,3	-665,5
i) Intereses Recibidos	37,3	40,8	84,7	199,0	331,9	97,0	60,6	69,9	78,5	305,9	71,6	58,6	29,6	34,9	194,7
ii) Intereses Debidos	-132,6	-161,3	-219,4	-233,8	-208,0	-40,3	-55,5	-44,1	-54,9	-194,7	-30,5	-38,6	-29,0	-31,8	-130,0
- Intereses Deuda Pública Externa de mediano y largo plazo	-104,8	-102,7	-129,1	-130,4	-105,9	-19,8	-32,1	-16,9	-30,3	-99,1	-12,9	-25,4	-12,5	-19,5	-70,3
Intereses Debidos ^(*)	-128,5	-58,6	-90,3	-103,4	-102,0	-20,5	-23,4	-27,2	-24,6	-95,6	-17,6	-13,3	-16,5	-12,3	-59,7
Condonación de intereses, reducción de stock (alivio HIPC y MDRI)	23,7	29,9	0,0	0,0	0,0	0,0	0,0	0,0	0,0	0,0	0,0	0,0	0,0	0,0	0,0
- Otros intereses pagados	-27,9	-58,6	-90,3	-103,4	-102,0	-20,5	-23,4	-27,2	-24,6	-95,6	-17,6	-13,3	-16,5	-12,3	-59,7
iii) Otra Renta de la Inversión (Neta)	-230,7	-289,1	-267,7	-388,5	-640,9	-219,0	-133,5	-163,0	-162,2	-677,7	-194,1	-208,7	-149,8	-205,3	-757,9
iv) Renta del Trabajo (Neta)	24,2	24,9	26,1	26,1	27,5	6,9	7,3	7,7	8,2	30,1	7,7	6,5	6,5	7,0	27,7
B. Transferencias Unilaterales Corrientes	473,7	491,1	584,0	822,3	1.266,2	306,6	308,3	349,9	319,3	1.284,1	310,2	290,9	304,3	307,8	1.213,2
Oficiales	346,3	322,5	307,0	294,1	228,6	45,8	40,5	57,2	51,7	195,3	75,9	38,5	35,6	44,7	194,7
Normales	272,2	242,8	234,4	238,3	215,6	40,8	38,3	52,6	49,4	181,2	71,3	36,2	30,7	43,1	181,3
Alivio HIPC	74,1	79,7	72,5	55,8	13,0	5,0	2,2	4,6	2,3	14,0	4,6	2,3	4,9	1,6	13,4
Privadas	127,5	168,6	277,0	528,2	1.037,6	260,7	267,8	292,6	267,6	1.088,9	234,3	252,4	268,6	263,1	1.018,4
II. CUENTA DE CAPITAL Y FINANCIERA	174,3	436,3	203,7	303,1	471,8	211,3	97,7	318,0	-248,7	378,3	-29,5	-88,2	181,9	69,0	133,2
A. Transferencias de capital ⁽⁴⁾	7,0	8,0	8,7	1.813,2	1.180,2	2,5	2,5	2,3	2,4	9,7	25,8	2,6	2,4	2,4	33,2
B. Inversión Directa	194,9	82,6	-290,8	277,8	362,3	251,9	-34,2	198,7	91,2	507,6	125,9	41,8	106,2	144,6	418,4
C. Inversión de Cartera	-68,2	-35,4	-153,4	25,1	-29,9	-11,8	-63,4	4,6	-137,4	-208,1	-171,7	-83,4	80,8	-12,0	-186,3
D. Otro Capital	40,6	381,0	639,3	-1.813,0	-1.040,7	-31,3	192,9	112,4	-204,8	69,1	-9,5	-49,1	-7,5	-66,1	-132,1
- Desembolsos Deuda Pública Externa mediano y largo plazo	612,7	497,2	433,6	256,9	322,3	51,1	71,3	98,4	191,7	412,5	44,3	82,2	304,6	159,6	590,7
- Amortización Deuda Pública Externa mediano y largo plazo	-220,9	-222,5	-282,2	-1.823,3	-1.391,3	-41,1	-47,9	-35,8	-48,8	-173,7	-29,7	-49,6	-37,3	-49,2	-165,8
Amortización debida ^(*)	-267,6	-266,3	-282,2	-249,0	-220,3	-41,1	-47,9	-35,8	-48,8	-173,7	-29,7	-49,6	-37,3	-49,2	-165,8
Condonación de amortización, reducción de stock (alivio HIPC y MDRI) ^(*)	46,7	43,9	0,0	-1.574,3	-1.171,0	0,0	0,0	0,0	0,0	0,0	0,0	0,0	0,0	0,0	0,0
- Otro Capital Sector Público (Neto)	-17,6	-40,7	-6,6	23,6	2,6	2,0	22,6	4,3	-36,6	-7,8	-19,0	30,8	9,9	-7,0	14,8
- Otro Capital Sector Privado (Neto)	-333,5	147,0	474,4	-270,2	25,7	-43,3	146,9	45,5	-311,1	-162,0	-5,1	-112,5	-284,7	-169,5	-571,8
III. ERRORES Y OMISIONES	-181,9	-647,7	-322,5	-105,2	-110,7	60,7	289,9	-177,5	-192,3	-19,2	-152,4	-78,3	-93,7	-81,1	-405,4
IV. TOTAL BALANZA DE PAGOS (I+II+III)	77,3	125,9	503,6	1.515,5	1.952,3	825,7	892,9	711,8	-56,4	2.374,0	3,7	128,9	389,4	14,9	536,8
V. FINANCIAMIENTO	-77,3	-125,9	-503,6	-1.515,5	-1.952,3	-825,7	-892,9	-711,8	56,4	-2.374,0	-3,7	-128,9	-389,4	-14,9	-536,8
1 VARIACIÓN RESERVAS INTERNACIONALES NETAS RCR ⁽¹⁾	-92,9	-138,5	-503,6	-1.515,5	-1.952,3	-825,7	-892,9	-711,8	56,4	-2.374,0	-3,7	-128,9	-389,4	-14,9	-536,8
2 Otro financiamiento ⁽²⁾	15,5	12,5	0,0	0,0	0,0	0,0	0,0	0,0	0,0	0,0	0,0	0,0	0,0	0,0	0,0
Item de memorándum															
Alivio HIPC y MDRI en flujos ⁽⁵⁾	160,1	166,0	149,0	240,0	276,2	62,3	77,3	66,7	72,7	279,0	59,8	66,2	56,6	75,6	258,3

FUENTE : BANCO CENTRAL DE BOLIVIA

ELABORACIÓN : BCB - ASESORÍA DE POLÍTICA ECONÓMICA - SECTOR EXTERNO

NOTAS : (1) Compilada de acuerdo a las recomendaciones de la 5ta. Versión del Manual de Balanza de Pagos del FMI.

(2) Considera una nueva clasificación del alivio HIPC y MDRI (Multilateral Debt Relief Initiative), donaciones y reducción de stock por intereses en la Cuenta Corriente; reducción de stock por capital en la Cuenta Capital y Financiera; y reprogramación en la Cuenta de Financiamiento.

(3) A partir de 2005 corresponde a intereses efectivamente pagados.

(4) A partir de 2006 incluye la condonación de deuda realizada en el marco del MDRI (Multilateral Debt Relief Initiative), la cual se registra tanto en transferencias de capital (como ingreso) como en amortización de deuda (como egreso), por lo que su efecto final en la cuenta capital y financiera es nulo.

(5) A partir de 2005 corresponde a amortización efectiva.

(6) A partir de 2005 corresponde a amortización condonada.

(7) Aumento de Reservas se registra con signo negativo, disminución con signo positivo. Considera el tipo de cambio fijo para el DEG y precio fijo para el oro. En aplicación de normas internacionales, a partir del 31/01/06, los aportes al FLAR ya no forman parte de las RIN y se incorporan a Otros Activos Externos Internacionales del BCB.

(8) Alivio HIPC (Highly Indebted Poor Countries).

(9) Comprende HIPC I, HIPC II, "Más allá del HIPC" y MDRI (Banco Mundial, Fondo Monetario Internacional y BID).

(p) Cifras preliminares.

CUADRO N° 26

EXPORTACIONES

(En millones de \$us)

Período	MINERALES						HIDROCARBUROS				NO TRADICIONALES						OTROS BIENES ⁽²⁾	T O T A L	
	Estaño	Zinc	Plata	Oro	Otros	Total	Gas Natural	Petróleo	Otros	Total	Soya ⁽¹⁾	Madera	Castaña	Joyería	Otros	Total		CIF	FOB
2004	145.4	151.6	91.2	33.7	33.9	455.8	619.7	171.5	47.6	838.9	386.6	32.5	55.4	44.5	269.5	788.6	177.8	2 261.0	2 146.0
2005	124.9	200.1	92.4	77.8	49.1	544.3	1 085.8	313.7	28.0	1 427.5	263.8	39.8	66.4	49.3	289.9	709.1	240.4	2 921.4	2 791.1
2006	144.4	548.4	172.1	126.1	70.3	1 061.4	1 669.1	344.8	29.3	2 043.2	236.8	58.2	65.2	51.2	358.9	770.3	371.4	4 246.2	3 874.5
2007	214.1	692.7	225.3	123.0	129.7	1 384.9	1 971.2	268.0	24.1	2 263.3	277.1	68.7	70.5	54.7	456.6	927.6	284.6	4 860.3	4 458.3
2008 ^p	284.0	738.5	525.1	142.1	249.9	1 939.6	3 157.8	300.3	36.0	3 494.1	328.8	72.7	83.5	23.7	648.1	1 156.9	387.7	6 978.3	6 447.8
2009 ^p	235.2	688.8	609.8	116.5	196.9	1 847.1	1 967.3	77.5	2.8	2 047.6	465.2	64.0	64.2	2.1	577.3	1 172.8	314.8	5 382.3	4 847.7
2007	214.1	692.7	225.3	123.0	129.7	1 384.9	1 971.2	268.0	24.1	2 263.3	277.1	68.7	70.5	54.7	456.6	927.6	284.6	4 860.3	4 458.3
ENE	16.0	48.5	13.5	10.4	7.4	95.8	135.2	14.0	1.2	150.4	19.5	5.3	4.9	3.3	30.5	63.4	16.5	326.0	300.7
FEB	9.4	50.6	15.0	10.4	6.5	91.9	134.7	19.0	0.1	153.7	7.6	5.1	3.1	2.9	27.5	46.3	12.4	304.2	277.7
MAR	4.2	39.9	15.2	10.9	7.0	77.1	150.3	35.0	2.5	187.9	11.3	5.7	3.0	5.1	32.9	58.0	21.7	344.7	315.3
ABR	4.6	55.5	15.6	9.7	7.3	92.6	138.9	19.6	1.8	160.3	15.4	4.0	5.4	2.4	33.2	60.4	20.1	333.5	305.1
MAY	17.3	60.9	15.0	11.4	7.8	112.4	154.8	18.3	1.4	174.5	30.5	4.3	6.0	3.1	29.2	73.0	31.2	391.1	360.0
JUN	17.8	57.9	14.5	9.9	9.0	109.0	157.2	19.2	3.4	179.9	38.6	5.5	6.1	3.2	28.3	61.6	30.7	401.2	371.4
JUL	11.8	53.3	12.6	10.0	7.3	95.0	180.5	21.9	2.1	204.6	40.3	5.3	6.9	4.9	32.5	89.8	30.7	420.1	392.6
AGO	14.7	59.0	17.0	8.9	13.1	112.8	174.0	20.9	0.1	195.0	28.4	6.4	7.4	6.5	41.2	89.9	34.4	432.0	398.6
SEP	18.9	61.3	18.5	8.9	12.9	120.4	164.8	41.6	3.3	209.7	27.4	5.8	8.5	7.2	39.6	88.6	21.3	439.9	405.4
OCT	23.1	74.1	24.7	10.2	14.9	147.0	193.3	24.9	0.5	218.6	17.5	6.9	6.8	7.3	51.7	90.3	24.3	480.2	434.6
NOV	37.7	68.5	31.3	11.4	17.5	166.5	191.0	28.7	2.7	222.4	21.7	6.7	5.2	5.4	52.4	91.4	17.3	497.6	453.0
DIC	36.6	63.5	32.4	11.1	18.9	164.5	196.5	4.8	4.9	206.3	18.9	7.7	7.1	3.4	57.7	94.9	24.1	489.8	443.9
2008 ^p	284.0	738.5	525.1	142.1	249.9	1 939.6	3 157.8	300.3	36.0	3 494.1	328.8	72.7	83.5	23.7	648.1	1 156.9	387.7	6 978.3	6 447.8
ENE	21.9	52.1	30.2	13.6	18.7	136.6	231.2	28.4	1.3	261.0	27.0	6.1	4.7	2.7	55.4	95.8	27.6	521.0	485.2
FEB	17.2	61.5	34.3	11.4	16.8	141.2	215.9	0.0	2.2	218.1	23.6	5.8	3.8	2.6	53.8	89.5	44.9	493.7	453.3
MAR	20.0	70.3	38.4	11.9	20.0	160.7	230.9	57.6	5.2	293.6	15.8	5.9	5.2	2.8	61.8	91.5	30.2	576.1	546.7
ABR	22.1	75.5	48.6	12.5	25.6	184.3	237.0	61.8	6.8	305.6	25.5	4.7	5.8	4.9	36.7	77.6	27.0	594.5	541.0
MAY	21.9	75.1	46.0	12.3	20.8	176.1	243.6	37.4	4.7	285.7	39.4	5.6	7.1	1.4	35.1	88.6	35.2	585.6	534.7
JUN	31.3	73.5	51.7	13.2	23.4	193.1	237.8	0.0	0.1	237.9	31.9	5.7	10.9	4.4	56.4	109.2	38.2	578.3	525.5
JUL	18.8	70.2	58.3	12.3	22.5	182.1	292.5	38.8	6.2	337.5	46.4	6.5	9.8	0.8	54.1	117.6	42.5	679.7	626.0
AGO	34.3	62.9	51.9	13.4	25.3	187.9	280.7	33.3	2.3	316.3	40.0	7.0	9.1	2.4	49.6	108.2	27.5	639.9	588.4
SEP	31.6	65.9	47.3	10.3	27.6	182.7	264.6	28.3	3.7	296.5	25.0	4.9	8.4	1.3	46.5	86.1	30.0	595.3	544.7
OCT	22.1	49.9	41.6	12.0	20.3	145.9	314.9	0.0	0.5	315.3	26.5	7.3	9.6	0.2	80.4	124.1	44.2	629.5	590.0
NOV	23.9	45.8	41.3	9.4	15.4	135.7	309.0	14.7	2.7	326.5	16.2	6.4	6.1	0.1	81.3	110.1	25.3	597.6	555.5
DIC	19.0	35.8	35.5	9.7	13.4	113.4	299.8	0.0	0.3	300.1	11.6	6.8	3.1	0.0	37.0	58.6	15.0	487.1	456.8
2009 ^p	235.2	688.8	609.8	116.5	196.9	1 847.1	1 967.3	77.5	2.8	2 047.6	465.2	64.0	64.2	2.1	577.3	1 172.8	314.8	5 382.3	4 847.7
ENE	19.3	34.5	28.1	11.7	11.2	104.8	182.5	0.0	0.0	182.6	10.3	4.5	3.9	0.0	47.1	65.9	17.5	370.7	344.4
FEB	10.8	38.9	47.6	9.6	11.5	118.3	179.2	9.8	0.1	189.1	17.6	4.4	2.7	0.2	41.0	65.9	22.2	395.5	361.9
MAR	18.7	37.7	42.2	10.1	10.4	119.2	186.7	0.0	0.2	186.9	20.9	6.5	4.3	0.3	46.8	78.8	30.3	415.1	381.7
ABR	14.9	42.5	44.1	10.3	14.2	126.0	142.0	12.3	0.1	154.4	21.2	4.8	2.6	0.0	35.5	64.2	36.5	381.1	347.8
MAY	18.8	52.6	42.4	8.2	13.4	135.4	177.7	17.8	0.1	195.5	44.0	4.6	6.1	0.2	39.5	94.4	30.0	455.3	416.8
JUN	20.6	48.3	54.8	9.4	13.9	147.0	176.2	0.0	0.2	176.3	60.1	3.8	7.7	0.2	36.2	108.0	35.5	466.9	426.3
JUL	19.3	59.0	52.4	8.9	19.5	159.2	173.0	17.7	0.3	191.0	63.8	4.3	7.0	0.1	45.4	120.6	19.1	489.9	444.0
AGO	19.4	66.6	52.4	7.8	18.1	164.4	157.6	19.9	0.1	177.6	74.2	5.4	5.8	0.1	48.7	134.2	19.4	495.6	447.0
SEP	21.2	72.3	61.1	10.3	20.5	185.5	145.1	0.0	0.1	145.2	55.7	5.6	5.5	0.1	65.0	131.9	24.0	486.6	430.8
OCT	21.3	64.8	65.9	9.4	20.6	182.0	164.9	0.0	0.6	165.5	45.4	5.4	5.6	0.8	70.0	127.3	22.9	497.7	441.2
NOV	28.1	84.4	58.1	12.7	22.6	206.0	143.4	0.0	0.6	144.1	30.1	6.7	8.1	0.0	50.6	95.4	25.5	471.0	410.3
DIC	22.6	87.1	60.6	8.0	21.0	199.3	139.0	0.0	0.4	139.4	21.7	8.0	5.0	0.0	51.4	86.2	31.9	456.8	395.4

FUENTE : INSTITUTO NACIONAL DE ESTADÍSTICA - ADUANA NACIONAL

ELABORACIÓN : BANCO CENTRAL DE BOLIVIA - ASESORÍA DE POLÍTICA ECONÓMICA - SECTOR EXTERNO

(1) Incluye soya en grano, torta, harina y aceite. Excluye exportaciones de estos productos bajo el sistema RITEX

(2) Incluye reexportaciones, bienes para transformación (RITEX), reparación de bienes y combustibles

(p) Cifras preliminares

IMPORTACIONES

(En millones de \$us)

Periodo	BIENES DE CONSUMO			MATERIAS PRIMAS Y PRODUCTOS INTERMEDIOS						BIENES DE CAPITAL				DIVERSOS ¹	T O T A L		
	No duradero	Duradero	Total	Combustibles y Lubricantes	Para la Agricultura	Para la Industria	Partes y accesorios		Total	Para la Agricultura	Para la Industria	Equipo de Transporte	Total	Total	CIF	CIF ²	FOB
							de Construcción	Equipo Transporte									
2004	247,0	150,2	397,3	121,8	95,3	607,5	105,6	54,9	985,2	48,7	335,1	103,5	487,3	18,0	1.887,8	1.844,2	1.724,7
2005	287,9	208,0	495,8	234,7	113,5	717,4	120,8	73,3	1.259,7	38,9	423,3	102,5	564,6	23,1	2.343,3	2.334,0	2.182,5
2006	326,9	298,4	625,3	267,8	108,4	816,4	165,5	84,2	1.442,3	39,0	569,6	125,3	733,9	22,7	2.824,3	2.814,3	2.638,3
2007	405,5	388,3	793,8	270,3	145,3	1.007,0	204,8	107,3	1.734,6	64,8	624,1	210,8	899,6	28,9	3.457,0	3.454,7	3.240,0
2008 ^p	544,1	554,0	1.098,1	530,8	209,1	1.374,2	306,7	123,8	2.544,6	96,0	889,7	291,1	1.276,8	67,3	4.986,8	4.980,4	4.666,8
2009 ^p	500,6	392,7	893,3	437,5	217,3	1.184,4	290,8	107,8	2.237,8	75,4	829,9	311,1	1.216,5	62,1	4.409,8	4.377,3	4.088,1
2007	405,5	388,3	793,8	270,3	145,3	1.007,0	204,8	107,3	1.734,6	64,8	624,1	210,8	899,6	28,9	3.457,0	3.454,7	3.240,0
ENE	28,9	26,9	55,8	17,5	12,5	80,5	14,6	6,7	131,7	2,5	58,8	19,5	80,8	1,7	270,0	270,0	254,4
FEB	29,2	22,7	51,9	12,3	8,4	63,6	10,6	7,2	102,1	3,8	31,7	13,6	49,1	1,3	204,3	204,3	191,4
MAR	34,4	28,9	63,3	22,6	8,8	82,0	13,9	9,3	136,5	5,9	49,7	16,0	71,6	2,6	273,9	273,9	257,0
ABR	29,4	28,6	58,0	11,9	8,7	78,2	12,9	10,0	121,7	5,5	45,6	18,1	69,3	1,4	250,4	250,4	235,3
MAY	35,2	32,7	67,9	21,6	10,2	85,1	17,1	9,9	143,9	6,9	50,9	14,6	72,3	2,4	286,4	286,4	269,7
JUN	30,7	29,5	60,1	15,8	12,6	84,0	15,3	9,0	136,7	4,6	40,1	16,1	60,8	2,2	259,9	259,9	243,1
JUL	31,6	30,7	62,3	15,1	9,1	92,7	18,8	9,2	144,9	4,1	54,9	18,3	77,2	2,2	286,5	286,5	268,3
AGO	36,9	35,9	72,8	22,9	10,6	98,3	20,9	10,4	163,1	5,7	60,1	19,0	84,8	3,4	324,0	324,0	303,5
SEP	32,7	33,4	66,0	23,3	11,1	80,4	18,2	8,1	141,2	8,2	49,4	22,8	80,4	4,0	291,6	289,3	271,7
OCT	38,4	40,6	79,0	30,3	16,4	94,0	22,9	10,5	174,2	7,2	60,8	18,5	86,5	2,8	342,4	342,4	320,2
NOV	39,1	37,1	76,2	34,4	17,8	84,6	22,0	8,6	167,5	6,5	62,2	15,5	84,3	2,1	330,0	330,0	309,6
DIC	39,1	41,4	80,6	42,6	19,1	83,8	17,5	8,3	171,2	3,9	59,9	18,8	82,7	2,9	337,4	337,4	315,9
2008 ^p	544,1	554,0	1.098,1	530,8	209,1	1.374,2	306,7	123,8	2.544,6	96,0	889,7	291,1	1.276,8	67,3	4.986,8	4.980,4	4.666,8
ENE	38,9	43,0	82,0	24,5	17,2	98,6	21,5	9,4	171,2	4,5	72,6	22,2	99,4	3,9	356,3	356,3	334,5
FEB	39,9	33,4	73,3	26,6	14,5	89,4	19,2	10,4	160,1	6,4	59,1	15,9	81,4	6,6	321,3	321,3	300,7
MAR	46,3	41,5	87,8	28,0	12,6	102,4	21,0	8,6	172,5	7,6	56,2	22,8	86,6	10,9	357,9	357,9	335,7
ABR	43,9	47,4	91,4	48,2	17,3	96,5	23,1	10,8	195,9	6,9	62,9	28,2	98,0	4,0	389,3	389,3	365,3
MAY	43,8	44,8	88,6	45,9	15,6	118,1	24,3	11,0	214,9	7,3	84,3	23,3	114,9	6,4	424,7	424,7	397,0
JUN	44,1	46,7	90,7	55,4	11,6	116,5	25,2	10,1	218,8	5,9	74,0	24,7	104,6	5,9	420,2	420,2	394,9
JUL	50,8	53,4	104,3	49,7	17,3	142,2	31,0	12,1	252,3	9,3	106,7	33,8	149,7	4,2	510,5	504,1	472,0
AGO	44,8	45,2	90,1	57,8	16,4	135,3	30,1	12,1	251,7	9,1	65,1	24,3	98,5	10,6	450,9	450,9	423,0
SEP	39,9	46,3	86,2	53,4	12,7	107,2	28,0	9,6	210,8	6,0	68,8	21,9	96,7	4,4	398,1	398,1	373,3
OCT	59,4	60,0	119,4	65,4	29,4	136,1	32,1	11,2	274,3	17,1	83,0	27,8	127,8	6,2	527,8	527,8	494,9
NOV	45,9	45,8	91,8	50,3	22,6	112,6	25,2	9,2	220,0	9,2	76,0	24,3	109,5	2,3	423,5	423,5	396,4
DIC	46,3	46,3	92,6	25,6	22,0	119,4	25,9	9,4	202,2	6,7	81,1	21,9	109,7	1,8	406,3	406,3	379,3
2009 ^p	500,6	392,7	893,3	437,5	217,3	1.184,4	290,8	107,8	2.237,8	75,4	829,9	311,1	1.216,5	62,1	4.409,8	4.377,3	4.088,1
ENE	43,8	27,4	71,1	32,3	20,6	115,8	22,6	9,8	201,2	3,8	79,5	22,0	105,3	4,4	382,1	382,1	356,2
FEB	36,5	20,1	56,6	25,1	12,7	94,6	18,9	8,4	159,6	5,2	66,6	13,6	85,4	4,3	305,9	305,9	284,0
MAR	39,2	25,8	65,0	24,6	18,0	105,6	19,9	8,9	177,1	6,8	68,5	36,0	111,4	3,8	357,3	341,2	317,1
ABR	34,2	23,2	57,4	19,8	14,8	95,4	18,6	9,6	158,1	6,0	78,3	18,2	102,5	5,2	323,2	323,2	302,0
MAY	37,5	27,6	65,1	29,3	19,2	88,8	21,5	8,2	167,0	4,1	58,2	21,9	84,2	4,5	320,7	320,7	299,1
JUN	37,1	25,4	62,5	24,7	16,9	96,7	19,3	7,1	164,7	6,1	62,9	27,1	96,1	2,3	325,6	320,0	299,2
JUL	46,4	34,9	81,3	50,6	15,2	94,8	23,6	10,7	194,8	7,7	68,0	21,7	97,4	3,7	377,2	377,2	352,4
AGO	40,5	31,8	72,2	36,7	11,6	94,6	24,0	9,6	176,6	6,4	65,2	30,8	102,5	6,6	357,9	356,8	333,3
SEP	43,6	37,4	81,0	52,4	15,8	93,1	32,9	9,5	203,7	6,6	58,9	29,2	94,8	11,7	391,2	391,2	366,3
OCT	47,0	44,1	91,1	76,0	20,9	105,9	32,8	10,4	246,0	10,0	65,5	24,4	99,9	9,2	446,2	446,2	418,2
NOV	48,1	48,2	96,3	26,3	24,9	99,8	28,2	7,6	186,8	7,1	76,0	36,5	119,6	3,8	406,5	396,9	371,0
DIC	46,8	47,0	93,7	39,6	26,6	99,3	28,6	8,0	202,2	5,6	82,1	29,7	117,4	2,6	415,9	415,9	389,4

FUENTE : INSTITUTO NACIONAL DE ESTADÍSTICA - ADUANA NACIONAL.

ELABORACIÓN : BANCO CENTRAL DE BOLIVIA - ASESORÍA DE POLÍTICA ECONÓMICA - SECTOR EXTERNO.

(1) Incluye efectos personales.

(2) CIF ajustado por alquiler de aeronaves y nacionalización de vehículos importados en gestiones anteriores.

(p) Cifras preliminares.

RESERVAS INTERNACIONALES DEL BANCO CENTRAL DE BOLIVIA

(En millones de \$us)

Saldo a fin de:	RESERVAS NETAS	RESERVAS BRUTAS						OBLIGACIONES			
		TOTAL	Oro ⁽¹⁾	Divisas ⁽²⁾	DEG ⁽⁷⁾	Tramo de Reservas FMI	Convenios y otros activos ⁽³⁾	TOTAL	FLAR	FMI	Convenio Crédito Reciproco y otros
2000	1.084,8	1.159,7	244,8	869,3	35,6		10,0	74,9	-132,9	208,6	-0,8
2001	1.077,4	1.129,2	259,6	825,3	34,3		10,0	51,8	-144,6	195,8	0,5
2001	1.076,2	1.139,3	252,7	830,9	34,5	11,1	10,0	63,1	-144,6	207,1	0,6
2002 ⁽⁴⁾	853,8	896,9	316,4	521,2	37,3	12,0	10,0	43,1	-151,9	194,7	0,2
2003	975,8	1.096,1	379,4	683,3	40,3	13,1		120,3	-156,7	277,0	0,0
2004	1.123,3	1.271,7	399,4	817,3	41,3	13,7		148,4	-160,1	307,0	1,5
2005	1.714,2	1.798,4	470,6	1.276,7	38,4	12,7		84,2	-161,1	245,0	0,4
2006 ⁽⁵⁾	3.177,7	3.192,6	577,6	2.561,2	40,5	13,3		14,9		14,7	0,3
2007											
ENE	3.239,8	3.254,8	590,1	2.611,2	40,3	13,2		15,1		14,6	0,4
FEB	3.369,4	3.384,2	602,4	2.728,3	40,2	13,4		14,8		14,6	0,2
MAR	3.532,7	3.547,4	603,7	2.889,7	40,6	13,4		14,7		14,7	-0,1
ABR	3.733,8	3.749,0	621,5	3.072,9	41,0	13,5		15,2		14,9	0,3
MAY	3.840,8	3.855,4	595,0	3.206,8	40,2	13,4		14,6		14,7	-0,1
JUN	3.890,7	3.887,9	591,6	3.242,4	40,4	13,4		-2,9		0,1	-3,0
JUL	4.113,6	4.115,3	606,2	3.454,5	41,0	13,6		1,7		0,1	1,6
AGO	4.383,7	4.380,7	606,5	3.720,0	40,5	13,6		-3,0		0,0	-3,0
SEP	4.742,5	4.741,9	669,2	4.017,5	41,3	13,8		-0,7		0,0	-0,7
OCT	4.917,0	4.917,5	712,7	4.148,4	42,5	13,9		0,5		0,0	0,5
NOV	5.078,8	5.078,9	723,3	4.298,8	42,7	14,1		0,1		0,0	0,1
DIC ⁽⁶⁾	5.319,2	5.318,5	764,3	4.497,7	42,5	14,0		-0,7		0,0	-0,7
2008											
ENE	5.622,2	5.622,5	847,4	4.717,9	43,0	14,1		0,2		0,0	0,2
FEB	5.994,0	5.993,3	886,5	5.050,6	43,0	14,2		-0,6		0,0	-0,6
MAR	6.231,9	6.231,9	848,6	5.323,1	45,4	14,6		0,0		0,0	0,0
ABR	6.513,2	6.508,8	793,8	5.655,7	45,0	14,4		-4,4		0,0	-4,4
MAY	6.828,3	6.827,7	800,4	5.968,2	44,7	14,4		-0,6		0,0	-0,6
JUN	7.121,3	7.118,3	846,1	6.212,8	45,0	14,5		-2,9		0,0	-2,9
JUL	7.438,7	7.438,0	826,1	6.552,6	44,8	14,4		-0,7		0,0	-0,7
AGO	7.686,9	7.687,6	760,5	6.869,9	43,3	14,0		0,8		0,0	0,8
SEP	7.810,7	7.809,3	826,2	6.926,3	43,0	13,8		-1,4		0,0	-1,4
OCT	7.537,4	7.535,9	672,4	6.808,5	41,6	13,3		-1,5		0,0	-1,5
NOV	7.617,8	7.615,0	744,2	6.816,5	41,1	13,3		-2,7		0,0	-2,7
DIC	7.722,0	7.722,2	794,5	6.871,4	42,6	13,7		0,2		0,0	0,2
2009											
ENE	7.783,5	7.783,1	826,7	6.901,6	41,5	13,4		-0,4		0,0	-0,4
FEB	7.679,1	7.678,5	861,0	6.763,9	40,5	13,1		-0,6		0,0	-0,6
MAR	7.765,0	7.762,2	836,1	6.871,9	41,0	13,2		-2,8		0,0	-2,8
ABR	7.740,2	7.739,8	820,5	6.864,8	41,2	13,3		-0,4		0,0	-0,4
MAY	7.894,6	7.894,1	875,0	6.963,3	42,2	13,6		-0,5		0,0	-0,5
JUN	7.955,6	7.954,5	855,7	7.042,4	42,6	13,8		-1,1		0,0	-1,1
JUL	8.008,2	8.005,6	852,3	7.096,8	42,7	13,8		-2,6		0,0	-2,6
AGO	8.310,0	8.307,1	873,3	7.178,1	241,8	13,9		-2,9		0,0	-2,9
SEP	8.453,5	8.453,4	906,5	7.272,7	260,2	14,0		-0,1		0,0	-0,1
OCT	8.599,2	8.597,4	956,7	7.364,8	261,9	14,1		-1,7		0,0	-1,7
NOV	8.760,2	8.760,5	1.076,0	7.404,6	265,6	14,3		0,3		0,0	0,3
DIC	8.580,1	8.580,5	997,6	7.311,3	257,7	13,9		0,4		0,0	0,4
2010											
ENE	8.558,4	8.558,3	992,3	7.295,4	256,8	13,8		0,0		0,0	0,0

ELABORACIÓN : BANCO CENTRAL DE BOLIVIA-ASESORIA DE POLITICA ECONOMICA -SECTOR EXTERNO

NOTAS:

(1) A partir de mayo 98, el oro se valora al 95% del precio de mercado. A partir de enero de 2001, al 100%.

(2) Incluye fondos vista, fondos plazo; billetes y monedas y títulos y valores extranjeros.

(3) A partir del 30 de junio 2003 se excluyen los Pesos Andinos de los Activos Internacionales de Reserva.

(4) A partir de enero 2002, los datos fueron reprocesados por cambio en la manera de registro de las reservas: El tramo de reservas FMI que anteriormente se registraba como pasivo negativo pasa a formar parte de las reservas brutas como activo. Se incluyen intereses devengados para el oro y las tenencias y obligaciones DEG. Para referencia se incluye una línea que considera esta nueva forma de registro del tramo de reservas, con datos a diciembre 2001.

(5) En fecha 19 de enero 2006, se efectivizó la condonación de la deuda con el FMI en el marco de la iniciativa Multilateral de Alivio de Deuda del Grupo de los Ocho.

En aplicación de Normas Internacionales, a partir del 31 de enero 2006, los aportes al FLAR no forman parte de las RIN y se incorporan a Otros Activos Externos Internacionales del BCB. En fecha 28 de julio 2006, se procedió a la reclasificación de la cuenta "intereses devengados s/asignaciones DEGs", dejando la misma de formar parte de las RIN e incorporándose a la cuenta monetaria patrimonial del BCB "Asignaciones DEG". Esta reclasificación se aplica desde enero 2006.

(6) La Subgerencia de Contabilidad reprocesó el rubro divisas del Balance Monetario al 31/12/07, 31/01/08, 29/02/08 y 31/03/08.

(7) En fecha 28 de agosto de 2009 se registra la asignación adicional de DEG aprobada por la Junta de Gobernadores del FMI, a Bolivia le corresponde DEG's127,1 millones a valor de fecha 21

CUADRO N° 29

RESERVAS INTERNACIONALES DEL SISTEMA BANCARIO CONSOLIDADO

(En millones de \$us)

A fin de:	BANCO CENTRAL DE BOLIVIA			BANCOS COMERCIALES			TOTAL		
	Reservas		Obliga- ciones	Reservas		Obliga- ciones	Reservas		Obliga- ciones
	Netas	Brutas		Netas	Brutas		Netas	Brutas	
2000	1.084,8	1.159,7	74,9	252,5	545,3	292,9	1.337,3	1.705,0	367,8
2001	1.077,4	1.129,2	51,8	609,9	687,3	77,4	1.687,3	1.816,5	129,2
2002	853,8	896,9	43,1	506,1	597,3	91,3	1.359,9	1.494,3	134,4
2003 ⁽¹⁾	975,8	1.096,1	120,3	513,0	544,1	31,1	1.488,9	1.640,2	151,3
2004	1.123,3	1.271,7	148,4	484,8	520,8	36,0	1.608,1	1.792,5	184,5
2005	1.714,2	1.798,4	84,2	719,5	736,5	17,0	2.433,7	2.534,9	101,2
2006 ⁽²⁾	3.177,7	3.192,6	14,9	802,7	813,2	10,4	3.980,4	4.005,8	25,4
2007									
ENE	3.239,8	3.254,8	15,1	913,8	924,7	10,8	4.153,6	4.179,5	25,9
FEB	3.369,4	3.384,2	14,8	958,0	969,0	11,1	4.327,4	4.353,3	25,9
MAR	3.532,7	3.547,4	14,7	961,1	967,0	5,9	4.493,8	4.514,4	20,6
ABR	3.733,8	3.749,0	15,2	926,2	930,9	4,7	4.659,9	4.679,8	19,9
MAY	3.840,8	3.855,4	14,6	940,0	944,3	4,3	4.780,7	4.799,6	18,9
JUN	3.890,7	3.887,9	(2,9)	921,6	926,5	4,9	4.812,4	4.814,4	2,0
JUL	4.113,6	4.115,3	1,7	902,0	907,1	5,1	5.015,6	5.022,4	6,8
AGO	4.383,7	4.380,7	(3,0)	818,6	826,2	7,6	5.202,3	5.206,9	4,6
SEP	4.742,5	4.741,9	(0,7)	730,5	737,9	7,4	5.473,0	5.479,8	6,7
OCT	4.917,0	4.917,5	0,5	725,5	737,1	11,6	5.642,5	5.654,6	12,1
NOV	5.078,8	5.078,9	0,1	712,5	720,9	8,5	5.791,3	5.799,8	8,5
DIC ⁽³⁾	5.319,2	5.318,5	(0,7)	670,1	686,2	16,1	5.989,3	6.004,7	15,4
2008									
ENE	5.622,2	5.622,5	0,2	704,6	715,7	11,1	6.326,8	6.338,2	11,3
FEB	5.994,0	5.993,3	(0,6)	732,3	742,8	10,5	6.726,3	6.736,1	9,8
MAR	6.231,9	6.231,9	(0,0)	717,7	724,2	6,5	6.949,6	6.956,1	6,4
ABR	6.513,2	6.508,8	(4,4)	696,1	704,7	8,6	7.209,3	7.213,5	4,2
MAY	6.828,3	6.827,7	(0,6)	680,5	692,2	11,7	7.508,8	7.519,9	11,1
JUN	7.121,3	7.118,3	(2,9)	601,8	613,2	11,4	7.723,1	7.731,6	8,5
JUL	7.438,7	7.438,0	(0,7)	647,7	657,8	10,1	8.086,4	8.095,8	9,4
AGO	7.686,9	7.687,6	0,8	567,1	598,3	31,3	8.253,9	8.286,0	32,1
SEP	7.810,7	7.809,3	(1,4)	582,5	607,4	24,9	8.393,2	8.416,6	23,4
OCT	7.537,4	7.535,9	(1,5)	661,1	689,0	27,9	8.198,5	8.224,8	26,4
NOV	7.617,7	7.615,0	(2,7)	712,1	733,2	21,1	8.329,9	8.348,2	18,4
DIC	7.722,0	7.722,2	0,2	816,2	836,8	20,6	8.538,2	8.559,0	20,8
2009									
ENE	7.783,5	7.783,1	(0,4)	756,7	772,3	15,6	8.540,2	8.555,4	15,2
FEB	7.679,1	7.678,5	(0,6)	901,2	919,4	18,2	8.580,3	8.597,9	17,6
MAR	7.765,0	7.762,2	(2,8)	887,5	901,0	13,5	8.652,5	8.663,2	10,7
ABR	7.740,2	7.739,8	(0,4)	957,7	966,2	8,5	8.697,9	8.706,0	8,1
MAY	7.894,6	7.894,1	(0,5)	995,7	1012,3	16,6	8.890,3	8.906,4	16,1
JUN	7.955,6	7.954,5	(1,1)	1.038,1	1058,3	20,2	8.993,7	9.012,8	19,1
JUL	8.008,2	8.005,6	(2,6)	1.075,7	1096,6	20,9	9.083,9	9.102,2	18,3
AGO	8.310,0	8.307,1	(2,9)	1.143,1	1.162,5	19,3	9.453,2	9.469,5	16,4
SEP	8.453,5	8.453,4	(0,1)	1.311,6	1327,6	16,1	9.765,0	9.781,0	16,0
OCT	8.599,2	8.597,4	(1,7)	1.252,4	1268,9	16,5	9.851,6	9.866,4	14,8
NOV	8.760,2	8.760,5	0,3	1.268,7	1280,2	11,5	10.028,9	10.040,7	11,8
DIC	8.580,1	8.580,5	0,4	1.323,0	1338,8	15,8	9.903,1	9.919,3	16,1
2010									
ENE 29	8.558,4	8.558,3	(0,0)	1.321,1	1335,8	14,8	9.879,4	9.894,1	14,7
VARIACIONES									
Var. 12 meses	774,9	775,3	0,4	564,4	563,5	-0,9	1.339,3	1.338,8	-0,5
Ene 10-Dic09	-21,7	-22,2	-0,4	-1,9	-3,0	-1,0	-23,7	-25,1	-1,4

FUENTE: BANCO CENTRAL DE BOLIVIA - ASESORÍA DE POLÍTICA ECONÓMICA- SECTOR EXTERNO-SECTOR MONETARIO

ELABORACIÓN: BANCO CENTRAL DE BOLIVIA - ASESORÍA DE POLÍTICA ECONÓMICA- SECTOR EXTERNO-SECTOR MONETARIO

(1) A partir del 30 de junio 2003 se excluyen los Pesos Andinos de los Activos Internacionales de Reserva.

(2) En fecha 19 de enero 2006, se efectivizó la condonación de la deuda con el FMI en el marco de la Iniciativa Multilateral de Alivio de Deuda del Grupo de los Ocho.

En aplicación de Normas Internacionales, a partir del 31 de enero 2006, los aportes al FLAR no forman parte de las RN y se incorporan a Otros Activos Externos Internacionales del BCB.

En fecha 28 de junio 2006, se procedió a la reclasificación de la cuenta "Intereses devengados s/ asignaciones DEG", dejando la misma de formar parte de las RN e incorporándose a la cuenta monetaria patrimonial del BCB "Asignaciones DEG". Esta reclasificación se aplica desde enero 2006.

(3) La Subgerencia de Contabilidad reprocesó el rubro divisas del Balance Monetario al 31/12/07, 31/01/08, 29/02/08 y 31/03/08.

CUADRO N° 30

ACTIVOS EXTERNOS NETOS DEL SISTEMA BANCARIO

	2001 2002 2003 2004 2005 2006 2007							2008												2009												2010
	Saldo en millones de dólares							Ene	Feb	Mar	Abr	May	Jun	Jul	Ago	Sep	Oct	Nov	Dic	Ene	Feb	Mar	Abr	May	Jun	Jul	Ago	Sep	Oct	Nov	Dic	Ene
ACTIVOS	695	605	552	528	743	819	692	722	749	727	710	698	619	664	604	613	695	739	842	778	925	907	972	1018	1064	1102	1168	1333	1274	1286	1344	1341
Billetes y Monedas Extranjeras	46	43	47	53	76	89	115	110	112	112	142	124	115	130	130	136	126	108	119	129	121	122	121	120	135	134	134	134	127	141	142	135
Bancos y Corresponsales	92	86	61	54	71	145	92	83	100	102	74	82	67	87	45	58	120	111	128	99	98	85	111	117	84	110	123	197	114	101	140	98
Oficina Matriz y Sucursales	1	9	10	7	9	8	19	10	13	7	4	1	1	2	1	2	6	2	3	2	3	3	1	5	5	6	3	7	2	2	0	
Inversiones financieras	289	240	214	213	302	322	202	246	252	220	209	207	158	161	159	145	168	226	262	224	227	218	227	262	299	314	334	398	424	442	486	
Participación en entidades externas	8	8	7	7	6	6	8	8	6	6	6	6	6	6	6	6	6	6	6	6	6	6	6	6	6	6	6	6	6	6	5	
Fondo RAL	259	220	212	194	278	249	258	266	267	280	277	278	273	277	263	286	270	287	325	318	471	473	506	508	535	533	568	592	603	594	589	
PASIVOS	215	181	106	119	153	150	139	141	149	140	147	160	163	163	186	181	193	185	199	197	187	179	170	180	173	171	169	165	157	150	157	
Bancos y Corresp. en el Exterior CP	0	0	0	0	0	5	2	4	3	0	1	4	5	1	8	4	4	4	5	1	4	4	1	1	4	4	2	0	1	5	4	
Oficina Matriz y suc. Ext. CP	4	4	1	5	1	0	0	0	0	0	0	0	0	0	0	0	0	0	0	0	0	0	0	0	0	0	0	0	0	0	0	
Corresp. p/Cartas de Créd. Dif. (CP)	24	17	8	8	6	5	7	7	7	6	8	8	7	9	9	8	6	5	8	10	9	7	6	6	6	7	7	6	6	7	5	
Oblig. por Financ. Externo (CP)	49	70	22	24	10	1	7	0	0	0	0	0	0	0	14	13	18	11	8	5	5	2	0	10	10	10	10	9	9	0	7	
Oblig. por Financ. Externo (MLP)	88	45	35	50	110	114	88	97	105	100	105	115	118	119	121	122	132	130	144	143	134	132	125	125	114	112	112	111	102	101	104	
Oficina Matriz y suc. Ext. (MLP)	0	0	0	0	0	0	0	0	0	0	0	0	0	0	0	0	0	0	0	0	0	0	0	0	0	0	0	0	0	0	0	
Corresp. p/Cartas de Créd. Dif. (MLP)	7	6	4	2	1	1	0	0	0	0	0	0	0	0	0	0	0	0	0	0	0	0	0	0	0	0	0	0	0	0	0	
Oblig. subordinadas c/ent. fin. del exterior (MLP)	43	39	37	31	25	24	34	34	34	34	34	34	34	34	34	34	34	34	34	38	35	33	38	38	38	38	38	38	38	38	38	
ACTIVOS EXTERNOS NETOS DE CP	610	506	513	485	720	803	670	705	732	714	696	680	602	648	567	583	661	712	816	757	901	888	959	996	1038	1076	1143	1312	1252	1269	1323	
ACTIVOS EXTERNOS NETOS TOTALES	480	424	446	409	590	670	553	580	600	586	564	538	456	501	418	432	502	554	644	561	738	728	802	838	891	931	999	1168	1117	1135	1187	
	2002 2003 2004 2005 2006 2007							2008												2009												2010
	Flujos en millones de dólares							Ene	Feb	Mar	Abr	May	Jun	Jul	Ago	Sep	Oct	Nov	Dic	Ene	Feb	Mar	Abr	May	Jun	Jul	Ago	Sep	Oct	Nov	Dic	Ene
ACTIVOS	-90	-53	-23	215	77	-127	30	27	-22	-16	-12	-79	45	-60	9	82	44	104	-65	147	-18	65	46	46	38	66	165	-59	11	59	-3	
Billetes y Monedas Extranjeras	-3	4	6	23	12	26	-4	1	0	30	-18	-8	15	0	6	-10	-19	12	10	-8	1	-1	-1	15	-2	1	0	-8	15	-7		
Bancos y Corresponsales	-6	-25	-7	17	74	-54	-9	17	3	-29	8	-15	20	-41	13	61	-9	17	-28	-2	-13	26	6	-33	27	13	74	-83	-13	39		
Oficina Matriz y Sucursales	8	1	-3	3	-2	11	-8	3	-6	-3	-3	-1	2	-1	1	3	-3	1	-1	1	0	-2	3	1	1	-3	4	-6	-1	0		
Inversiones financieras	-49	-25	-2	89	20	-120	44	6	-33	-11	-1	-49	3	-3	-13	22	58	36	-38	3	-9	9	35	37	15	20	64	26	19	23		
Participación en entidades externas	0	0	0	-1	0	0	0	0	0	0	0	0	0	0	0	0	0	0	0	0	0	0	0	0	0	0	0	0	0	0		
Fondo RAL	-39	-8	-18	84	-29	10	7	0	14	-3	2	-5	4	-14	2	4	17	38	-8	153	2	33	2	27	-2	35	24	11	-8	-5		
PASIVOS	-34	-75	13	34	-4	-11	2	7	-8	7	13	3	0	23	-5	12	-8	14	-2	-10	-8	-9	10	-7	-1	-2	-5	-8	-7	7		
Bancos y Corresp. en el Exterior CP	0	0	0	0	5	-4	2	0	-3	1	3	1	-3	7	-5	0	0	1	-4	3	0	-3	0	3	0	-2	-2	1	4	-1		
Oficina Matriz y suc. Ext. CP	0	-3	4	-4	-1	0	0	0	0	0	0	0	0	0	0	0	0	0	0	0	0	0	0	0	0	0	0	0	0	0		
Corresp. p/Cartas de Créd. Dif. (CP)	-7	-9	0	-1	-2	3	0	0	-1	1	0	-1	2	1	-1	-2	0	3	1	-1	-1	-2	1	0	0	0	-1	0	0	-1		
Oblig. por Financ. Externo (CP)	21	-49	2	-14	-9	8	-7	0	0	0	0	0	0	13	-1	5	-7	-4	-2	0	-3	-2	9	1	0	0	-1	0	-9	7		
Oblig. por Financ. Externo (MLP)	-43	-10	14	60	5	-25	7	8	-4	4	10	3	1	2	2	9	-1	14	-2	-9	-1	-8	0	-11	-2	0	-1	-8	-2	3		
Oficina Matriz y suc. Ext. (MLP)	0	0	0	0	0	0	0	0	0	0	0	0	0	0	0	0	0	0	0	0	0	0	0	0	0	0	0	0	0	0		
Corresp. p/Cartas de Créd. Dif. (MLP)	-1	-2	-1	-1	-1	-1	0	0	0	0	0	0	0	0	0	0	0	0	0	0	0	0	0	0	0	0	0	0	0	0		
Oblig. subordinadas c/ent. fin. del exterior (MLP)	-3	-2	-6	-6	-1	9	0	0	0	0	0	0	0	0	0	0	0	0	5	-4	-2	5	0	0	0	0	0	0	0	0		
ACTIVOS EXTERNOS NETOS DE CP	-104	7	-28	235	83	-133	35	28	-18	-16	-79	46	-81	15	79	51	104	-60	145	-14	72	37	42	38	67	168	-59	16	54			
ACTIVOS EXTERNOS NETOS TOTALES	-56	22	-37	181	80	-117	27	20	-14	-23	-26	-82	44	-82	14	69	52	90	-63	157	-11	74	36	53	40	67	170	-51	18	51		

FUENTE: AUTORIDAD DE SUPERVISIÓN DEL SISTEMA FINANCIERO - BANCO CENTRAL DE BOLIVIA - ASESORÍA DE POLÍTICA ECONÓMICA
 ELABORACION: BANCO CENTRAL DE BOLIVIA - ASESORÍA DE POLÍTICA ECONÓMICA - SECTOR MONETARIO Y FISCAL.

PLANILLA DE RESERVAS INTERNACIONALES Y LIQUIDEZ EN MONEDA EXTRANJERA A ENERO 2010 ^{1,2,3}

(En millones de \$us)

I.- Activos de reserva oficiales y otros activos en moneda extranjera (valor aproximado de mercado)⁴

A. Activos de reserva oficiales	8.558,4
1) Reservas en moneda extranjera (en divisas convertibles)	7.295,4
a) Valores	7.108,7
de los cuales: El emisor tiene la casa matriz en el país declarante y domicilio en el exterior	
b) Dinero legal y depósitos totales en:	186,7
i) Otros bancos centrales nacionales, el BPI y el FMI	125,9
ii) Bancos con casa matriz en el país declarante	
de los cuales: Domiciliados en el exterior	
iii) Bancos con casa matriz fuera del país declarante	60,8
de los cuales: Domiciliados en el país declarante	
2) Posición de reserva en el FMI	13,8
3) DEG	256,8
4) Oro (incluidos los depósitos de oro y los swap de oro, si procede) ⁵	962,3
- Volumen en millones de onzas (troy) de oro fino	0,9
5) Otros activos de reserva (especificar)	0,0
- Derivados financieros	
- Préstamos a no residentes no bancarios	
- Otros *	0,0
B. Otros activos en moneda extranjera (especificar)	
- Valores no incluidos en los activos de reserva oficiales	
- Depósitos no incluidos en los activos de reserva oficiales **	
- Préstamos no incluidos en los activos de reserva oficiales	
- Derivados financieros no incluidos en los activos de reserva oficiales	
- Oro no incluido en los activos de reserva oficiales	
- Otros	

II.- Drenajes netos predeterminados a corto plazo de los activos en moneda extranjera (valor nominal)

	Total	Desglose por vencimiento (vencimiento residual)		
		Hasta 1 mes	Más de 1 mes y hasta 3 meses	Más de 3 meses y hasta 1 año
1. Préstamos, valores y depósitos en moneda extranjera ⁶				
- salidas (-) Principal	-398,7	-18,8	-73,3	-306,8
- salidas (-) Intereses	-318,7	-9,5	-60,1	-249,1
- entradas (+) Principal	-79,9	-9,1	-13,1	-57,7
- entradas (+) Intereses				
2. Posiciones agregadas cortas y largas de contratos a término y de futuros en moneda extranjera con respecto a la moneda local (incluido el componente a término de los swaps de monedas) ⁷				
a) Posiciones cortas (-)				
b) Posiciones largas (+)				
3. Otros (especificar)				
- Salidas relacionadas con los repos (-)				
- Entradas relacionadas con operaciones de reporto pasivas (+)				
- Crédito comercial (-) ^{8***}				
- Crédito comercial (+) ^{8***}				
- Otras cuentas por pagar (-)				
- Otras cuentas por cobrar (+)				

III.- Drenajes contingentes netos a corto plazo de los activos en moneda extranjera (valor nominal)

	Total	Desglose por vencimientos (vencimiento residual cuando corresponda)		
		Hasta 1 mes	Más de 1 mes y hasta 3 meses	Más de 3 meses hasta 1 año
1. Pasivos contingentes en moneda extranjera				
a) Garantías prendarias de deudas que vencen dentro de un plazo de 1 año				
b) Otros pasivos contingentes ⁹				
2. Valores en moneda extranjera emitidos con opciones incorporadas (bonos con opción de rescate anticipado) ⁸				
3. Líneas de crédito no condicionadas no utilizadas ⁹ proporcionadas por:				
a) Otras autoridades monetarias, el BPI, el FMI y otros organismos internacionales ¹⁷	391,3	391,3		
- Otras autoridades monetarias nacionales (+)				
- BPI (+)				
- FMI (+)				
b) Bancos y otras instituciones financieras con casa matriz en el país declarante (+)				
c) Bancos y otras instituciones financieras con casa matriz fuera del país declarante (+)				
Líneas de crédito no condicionadas y no utilizadas proporcionadas a:				
a) Otras autoridades monetarias, el BPI, el FMI y otros organismos internacionales.				
- Otras autoridades monetarias nacionales (-)				
- BPI (-)				
- FMI (-)				
b) Bancos y otras instituciones financieras con casa matriz en el país declarante (-)				
c) Bancos y otras instituciones financieras con casa matriz fuera del país declarante (-)				
4. Posiciones agregadas cortas y largas en opciones sobre monedas extranjeras con respecto a la moneda nacional ¹⁰				
a) Posiciones cortas				
i) Opciones de venta (put) adquiridas				
ii) Opciones de compra (call) vendidas				
b) Posiciones largas				
i) Opciones de compra (call) adquiridas				
ii) Opciones de venta (put) vendidas				
Partidas informativas: Opciones con valor intrínseco positivo (in-the-money) ¹¹				
1. A tipos de cambio corrientes				
a) Posición corta				
b) Posición larga				
2. +5% (depreciación del 5%)				
a) Posición corta				
b) Posición larga				
3. -5% (apreciación del 5%)				
a) Posición corta				
b) Posición larga				
4. +10% (depreciación del 10%)				
a) Posición corta				
b) Posición larga				
5. -10% (apreciación del 10%)				
a) Posición corta				
b) Posición larga				
6. Otros (especificar)				

..... (continuación)

PLANILLA DE RESERVAS INTERNACIONALES Y LIQUIDEZ EN MONEDA EXTRANJERA A ENERO 2010^{1,2,3}

(En millones de \$us)

IV.- Partidas informativas

1) Deberán declararse con la periodicidad y puntualidad corrientes ¹²	
a) Deuda en moneda nacional a corto plazo indexada en función del tipo de cambio	
b) Instrumentos financieros denominados en moneda extranjera y liquidados por otros medios (por ejemplo, en moneda nacional) ¹³	
- Contratos a término sin entrega	
- Posiciones cortas	
- Posiciones largas	
- Otros instrumentos	
c) Activos dados en prenda ¹⁴	
- Incluidos en los activos de reserva	
- Incluidos en otros activos en moneda extranjera	
d) Valores prestados y en acuerdos de recompra (repos) ¹⁵	
- Prestados o comprometidos en repos e incluidos en la sección I	
- Prestados o comprometidos en repos pero no incluidos en la sección I	
- Obtenidos en préstamo o comprados e incluidos en la sección I	
- Obtenidos en préstamo o comprados pero no incluidos en la sección I	
e) Activos en derivados financieros (saldo neto, revalorados al precio de mercado) ¹⁶	
- Contratos a término	
- Futuros	
- Swaps	
- Opciones	
- Otros	
f) Derivados financieros (contratos a término, de futuros o de opciones) con un vencimiento residual de más de un año, que están sujetos a requisitos de cobertura suplementaria	
- Posiciones agregadas cortas y largas de contratos a término y de futuros en moneda extranjera con respecto a la moneda local (incluido el componente a término de los swaps de monedas)	
a) Posiciones cortas (-)	
b) Posiciones largas (+)	
- Posiciones agregadas cortas y largas en opciones sobre monedas extranjeras con respecto a la moneda nacional	
a) Posiciones cortas	
i) Opciones de venta adquiridas	
ii) Opciones de compra vendidas	
b) Posiciones largas	
i) Opciones de compra adquiridas	
ii) Opciones de venta vendidas	
2) Deberá declararse con menos frecuencia:	
a) La composición de las reservas (por grupos de monedas)	
- Monedas de la cesta de valoración del DEG	8.558,4
- Monedas que no forman parte de esa cesta****	8.558,3
- Por monedas individuales (opcional)	0,1

FUENTE: BANCO CENTRAL DE BOLIVIA - ASESORÍA DE POLÍTICA ECONÓMICA- SECTOR EXTERNO

ELABORACIÓN: BANCO CENTRAL DE BOLIVIA - ASESORÍA DE POLÍTICA ECONÓMICA- SECTOR EXTERNO

NOTAS:

¹En principio, deben incluirse en las secciones I, II y III de la planilla únicamente los instrumentos denominados y liquidados en moneda extranjera (o aquellos cuya valoración depende directamente del tipo de cambio y que son liquidados en moneda extranjera). Los derivados financieros denominados en moneda extranjera y liquidados de otra manera (por ejemplo, en moneda nacional o en mercancías) también se incluyen, pero como partida informativa en la sección IV.

²Solo se permite declarar las posiciones según su saldo neto si tienen el mismo vencimiento, la misma contraparte y existe un acuerdo maestro que permite saldar posiciones. También puede declararse el saldo neto de las posiciones en mercados organizados.

³La definición de autoridades monetarias es la que prescribe la quinta edición del Manual de Balanza de Pagos del FMI.

⁴Las posiciones largas con respecto a instituciones con casa matriz en el país declarante, en instrumentos que no sean depósitos o valores, deberán declararse como partidas separadas si son de magnitud considerable.

⁵Deberá indicarse la base de valoración de los activos en oro; lo ideal sería indicar el volumen y el precio.

⁶Incluidos los pagos de intereses que vencen dentro de los horizontes cronológicos correspondientes. También deberán incluirse aquí los depósitos en moneda extranjera de no residentes en bancos centrales. Los valores a los que se hace referencia son los emitidos por las autoridades monetarias y el gobierno central (excluida la seguridad social).

⁷Si hubiese posiciones de contratos a término o de futuros con un vencimiento residual de más de un año, y pudiesen estar sujetas a requisitos de cobertura suplementaria, éstas deberán declararse por separado en la sección IV.

⁸En esta partida deberán declararse únicamente los bonos con un vencimiento residual de más de un año, por que los bonos con vencimientos más cortos ya se incluyen en la sección II.

⁹Deberá hacerse la distinción entre las entradas y las salidas potenciales resultantes de líneas de crédito contingentes, y deberán declararse por separado en el formato estipulado.

¹⁰Si hubiese posiciones en opciones con un vencimiento residual de más de un año, y pudiesen estar sujetas a requisitos de cobertura suplementaria, éstas deberán declararse por separado en la sección IV.

¹¹Las "pruebas de esfuerzo" constituyen una categoría de información recomendada, más que prescrita, de las Normas Especiales para la Divulgación de Datos (NEDD), y podrían declararse gráficamente. Como regla general, deberá declararse el valor hipotético. No obstante, cuando se trata de opciones liquidadas en efectivo, deberán indicarse las entradas y salidas futuras que se prevén. Las posiciones tienen valor intrínseco positivo, o deberían tenerlo según los valores supuestos.

¹²Distintuir entre activos y pasivos cuando corresponda.

¹³Identificar los tipos de instrumentos; los principios de valoración deberán ser los mismos que en las secciones I-III. Cuando corresponda, deberá indicarse en la sección II el valor hipotético de las posiciones en contratos a término sin entrega en el mismo formato que se emplea para el valor nominal de los contratos a término y de futuros que suponen una entrega.

¹⁴En esta rubro sólo deberán declararse los activos incluidos en la sección I que se dieron en prenda.

¹⁵Deberán declararse aquí los activos concedidos en préstamo o sujetos a acuerdos de recompra, se hayan o no incluido en la sección I de la planilla, junto con los pasivos que están relacionados con dichos activos (en la sección II). No obstante, deberán declararse en dos categorías separadas, según se hayan o no incluido en la sección I. De la misma manera, los valores tomados en préstamo o adquiridos en el marco de acuerdos de recompra deberán declararse como partida separada y tratarse simétricamente. Deberán declararse los valores de mercado y el tratamiento contable empleado.

¹⁶Identificar los tipos de instrumento. Deberán indicarse las características principales de los modelos internos utilizados para calcular el valor de mercado.

¹⁷Comprende crédito de contingencia al que puede acceder Bolivia en el FLAR, equivalente a 2,1 veces el capital pagado.

* Saldo acreedor del Convenio de Pagos y Créditos Recíprocos ALADI.

** Fondo de Requerimiento de Activos Líquidos - (RAL) del Sistema Financiero en moneda extranjera.

*** Saldos del Convenio de Pagos y Créditos Recíprocos ALADI.

**** Reservas Internacionales en oro y otras monedas que no componen el DEG.

BALANZA CAMBIARIA

(En millones de \$us)

DETALLE	2006	2007	2008					2009					2010				
	TOTAL	TOTAL	I TRIM	II TRIM	III TRIM	IV TRIM	TOTAL	I TRIM	II TRIM	III TRIM	OCT	NOV	DIC	IV TRIM	TOTAL	ENE	TOTAL
I. INGRESO DE DIVISAS	2.959,6	3.678,3	1.194,5	1.286,4	1.365,2	1.072,5	4.918,6	1.082,9	845,1	875,3	337,8	325,9	330,5	994,2	3.797,4	275,1	275,1
I.A. Por Exportaciones	178,1	1.087,7	556,4	729,8	751,4	712,6	2.750,1	699,4	441,3	469,0	185,4	166,8	149,0	501,3	2.110,9	147,7	147,7
I.A.1. De Bienes	56,3	861,5	552,1	725,9	747,5	704,7	2.730,2	687,8	432,1	464,5	183,6	165,3	144,0	493,0	2.077,4	134,7	134,7
Sector Público	691,3	435,1	606,4	619,5	595,6	2.256,7	621,3	366,8	383,5	155,4	139,8	114,8	410,0	1.781,6	119,2	119,2	119,2
ENAF-VINTO-COMIBOL	72,9	32,2	50,0	50,3	11,4	143,8	20,6	31,6	41,4	14,6	15,0	12,1	41,7	135,3	12,8	12,8	
YPFB Libre Disponibilidad																	
YPFB Otros	618,5	403,0	556,5	569,2	584,2	2.112,8	600,7	335,2	342,1	140,7	124,8	102,7	368,2	1.646,3	106,4	106,4	
Sector Privado	117,8	96,3	106,2	112,2	89,4	404,2	51,2	51,1	63,6	25,0	23,2	26,8	75,1	241,0	15,4	15,4	
Minería Mediana	4,1	9,7	19,0	28,0	20,1	74,9	1,2	3,3						4,5			
Agropecuarias			0,2		0,3	0,5											
Otros	113,8	86,6	87,0	86,2	69,0	328,8	50,0	47,8	63,6	25,0	23,2	26,8	75,1	236,5	15,4	15,4	
Convenio Crédito Recíproco (1)	56,3	52,3	20,6	13,2	15,8	19,7	69,4	15,4	14,2	17,4	3,2	2,3	2,4	7,9	54,8	0,1	0,1
I.A.2. De Servicios	121,8	226,3	4,2	3,9	3,9	7,9	19,9	11,5	9,2	4,6	1,8	1,5	5,0	8,3	33,6	13,0	13,0
Corrientes	17,3	22,9	4,2	3,9	3,9	7,9	19,9	11,5	9,2	4,6	1,8	1,5	5,0	8,3	33,6	13,0	13,0
Financieros	104,5	203,4															
I.B. Renta			81,3	48,0	52,8	63,1	245,3	28,8	22,5	18,2	6,2	4,6	6,2	17,0	86,5	4,8	4,8
I.C. Donaciones	99,5	54,6	12,6	6,6	16,9	21,0	57,1	20,5	10,8	15,9	2,4	17,3	16,2	35,9	83,2	1,3	1,3
I.D. Bancos - Cheques (3)	2.392,0	2.143,0	272,5	296,1	248,7	159,4	976,7	291,0	101,6	152,2	33,3	27,8	34,7	95,7	640,5	68,4	68,4
Encaje Legal (2)	154,2	150,1	48,8	58,2	60,7	33,1	200,8	159,7	32,3	64,4	5,0	11,1	22,8	38,8	295,2	19,7	19,7
Captación Bancos	2.237,8	1.992,9	223,6	238,0	188,0	126,3	775,9	131,3	69,3	87,8	28,3	16,7	11,9	56,9	345,3	48,7	48,7
I.E. Desembolso Deuda Externa	137,0	138,7	27,4	31,1	46,4	97,9	202,8	19,5	102,2	65,7	42,4	21,5	78,8	142,7	330,2	4,7	4,7
I.E.1. Largo Plazo	137,0	138,7	27,4	31,1	46,4	97,9	202,8	19,5	102,2	65,7	42,4	21,5	78,8	142,7	330,2	4,7	4,7
SPNF	137,0	138,7	27,4	31,1	46,4	97,9	202,8	19,5	102,2	65,7	42,4	21,5	78,8	142,7	330,2	4,7	4,7
BCB																	
I.E.2. FMI																	
I.E.3. Corto Plazo																	
I.F. Remesas Familiares			70,7	106,7	106,7	6,2	290,3		5,8						5,8		
I.G. Certificadas de Depósito (CD)																	
I.H. Letras de Tesorería (LT) (5)	2,0	5,6	8,1		1,8	4,2	14,0	5,8			0,2			0,2	6,0		
I.I. Bonos de Tesorería (LT) (5)	5,0	29,1	10,2	6,2	6,8	23,2	23,2	1,5		0,3		4,0		4,0	5,8	4,0	4,0
I.J. Otros	146,0	219,5	155,3	61,9	133,7	10,7	361,6	16,3	160,8	153,8	67,9	83,9	45,2	197,0	527,9	44,4	44,4
Titulos y Valores (4)																	
Otros	146,0	219,5	155,3	61,9	133,7	6,9	357,9	16,3	160,8	153,8	67,9	83,9	45,2	197,0	527,9	44,4	44,4
II. EGRESO DE DIVISAS	1.675,1	1.741,8	369,1	396,7	651,6	1.108,2	2.544,7	1.082,3	674,7	645,0	245,6	286,2	423,7	912,2	3.357,5	291,1	291,1
II.A. Por Importación	205,2	552,2	110,8	194,7	218,1	843,5	1.367,1	619,6	190,5	282,0	131,5	156,3	193,5	481,3	1.573,5	191,0	191,0
II.A.1. De Bienes	112,6	364,0	52,2	116,7	156,5	799,5	1.124,9	552,5	114,3	195,3	96,0	138,4	161,0	395,3	1.257,4	153,6	153,6
Sector Público	85,6	319,9	45,2	105,2	144,6	81,5	376,5	95,9	30,9	91,6	23,2	28,8	15,5	67,5	285,9	20,8	20,8
COMIBOL-ENAF		0,1			0,2	1,5	1,7										
YPFB	85,6	306,8	43,4	98,8	125,2	71,5	338,9	78,8	18,6	74,4	21,0	25,1	4,3	50,4	222,3	19,7	19,7
Otras Empresas		13,0	1,8	6,4	19,1	8,5	35,9	17,1	12,2	17,3	2,2	3,7	11,1	17,1	63,7	1,1	1,1
Bolsin (4)					706,0	706,0	447,7	75,6	95,2	69,5	106,7	142,6	318,8	937,3	128,9	128,9	128,9
Convenio Crédito Recíproco (1)	27,0	44,1	7,0	11,4	11,9	12,0	42,4	8,8	7,9	8,5	3,3	2,9	2,9	9,0	34,2	3,9	3,9
II.A.2. De Servicios Corrientes	92,6	188,2	58,7	78,0	61,5	44,0	242,2	67,1	76,2	86,7	35,6	18,0	32,5	86,0	316,1	37,4	37,4
Haberes	10,3	12,2	3,5	3,5	3,9	0,4	11,4	4,2	3,6	2,5	1,0	0,5	0,8	2,4	12,7	0,5	0,5
Servicio Técnico	10,4	21,8	8,5	11,4	1,7	0,8	22,4	1,7	3,7	5,1	0,0	1,6	3,7	5,3	15,8		
Fletes y Transportes	9,9	99,6	40,7	40,1	37,0	19,7	137,5	35,7	45,5	48,5	16,7	12,2	13,5	42,4	172,1	19,1	19,1
Gastos Portuarios																	
Cuota a Organismos Internacionales	25,3	33,8	1,8	2,0	10,5	9,4	23,6	18,1	9,4	9,5	9,8	0,1	0,4	10,3	47,3	10,4	10,4
Otros	36,8	20,8	4,3	21,0	8,4	13,7	47,4	7,4	14,0	21,2	7,9	3,5	14,1	25,6	68,2	7,4	7,4
II.B. Servicio Deuda Externa	317,1	305,5	54,3	76,6	46,3	107,9	285,0	36,0	110,3	34,3	45,9	16,0	27,2	89,1	269,6	7,0	7,0
II.B.1. Capital	207,7	210,9	34,5	42,3	31,1	79,6	187,5	25,0	86,8	23,4	40,3	11,5	19,5	71,3	206,5	5,9	5,9
Mediano y Largo Plazo	207,7	196,3	34,5	42,3	31,1	79,6	187,5	25,0	86,8	23,4	36,6	11,5	19,5	67,6	202,8	5,9	5,9
Corto Plazo											3,7			3,7			
FMI		14,6															
II.B.2. Intereses	109,4	94,5	19,8	34,2	15,2	28,3	97,5	11,0	23,5	10,9	5,7	4,5	7,6	17,8	63,2	1,0	1,0
Mediano y Largo Plazo	109,4	94,5	19,8	34,2	15,2	27,7	96,9	11,0	23,5	10,9	5,7	4,5	7,6	17,8	63,2	1,0	1,0
Corto Plazo						0,6	0,6										
FMI																	
II.C Sector Privado-Bancos (3)	883,1	537,4	109,2	88,0	357,2	141,9	696,2	344,6	202,4	167,8	17,3	21,2	81,6	120,2	835,0	0,5	0,5
Retiro Encaje Legal (2)	101,8	135,8	59,8	35,0	58,0	102,6	255,4	340,9	121,3	131,8	16,1	2,5	14,5	33,1	627,1		
Operaciones Bancarias	781,3	401,6	49,4	52,9	299,2	39,3	440,9	3,7	81,1	36,0	1,2	18,7	67,1	87,1	207,9	0,5	0,5
II.F Certificadas de Depósito (CD)		1,5															
II.G Letras de Tesorería (LT) (5)	26,3	22,0		5,5	4,1	1,0	10,6	0,9	10,7	0,1		0,3	0,4	0,7	12,4	0,2	0,2
II.H Bonos de Tesorería (LT) (5)	99,0	78,0	4,3	11,4	8,6	7,8	32,2	12,3	26,1	9,6					48,0		
II.I Otros	144,5	193,3	64,1	16,2	7,0	6,1	93,5	66,7	117,6	112,9	50,8	70,1	100,0	221,0	518,1	81,7	81,7
Titulos Valores																	
Otros	144,5	193,3	64,1	16,2	6,2	6,1	93,3	66,7	117,6	112,9	50,8	70,1	100,0	221,0	518,1	81,7	81,7
II.J YPFB Costos Recuperables y Retribuciones a Empresas		52,1	26,4	4,3	10,3	19,2	60,1	2,3	17,0	38,2		22,2	21,1	43,3	100,8	10,8	10,8
FLUJO NETO DE DIVISAS	1.284,5	1.936,4	825,4	889,8	713,5	-54,9	2.373,8	0,6	170,4	230,3	92,2	39,7	-93,2	38,7	440,0	-16,0	-16,0

FUENTE: BANCO CENTRAL DE BOLIVIA - ASESORIA DE POLÍTICA ECONÓMICA - SECTOR EXTERNO
 ELABORACIÓN: BANCO CENTRAL DE BOLIVIA - ASESORIA DE POLÍTICA ECONÓMICA - SECTOR EXTERNO

CUADRO N° 33

DEUDA EXTERNA PÚBLICA DE MEDIANO Y LARGO PLAZO(*)
AL 31 DE ENERO DE 2010

(En millones de \$us)

ACREEDOR	1	2	3		4	5	6	7	8	9	10	11	12
	Saldo al 31-12-2009	Desembolso (**)	AMORTIZACIÓN		Interés +	Variación	Saldo al	Participación	Valor	Mora	Transf.	Saldo	
			Efectiva	Condonada	Comisión	Cambiaría	31-01-2010	sobre Saldo	Actual al	Prin.+Int.	Netas	Por	
					Efectivos			%	31-01-2010			Desembolsar	
A. CORTO PLAZO	80,9	14,8	0,0	0,0	0,0	0,0	95,7	3,2	101,4	0,0	14,8	0,0	
B. MEDIANO PLAZO	2.846,2	14,1	6,1	0,0	1,3	-5,2	2.848,9	96,8	2.460,5	0,0	6,7	2.967,5	
FMI	256,4	0,0	0,0	0,0	0,0	-0,9	255,5	8,7	255,5	0,0	0,0	0,0	
MULTILATERAL	1.993,3	9,1	3,5	0,0	1,1	-2,4	1.996,5	67,8	1.685,0	0,0	4,5	1.525,3	
CAF	1.020,0	6,6	3,2	0,0	0,9	0,0	1.023,4	34,8	935,6	0,0	2,5	692,5	
BID	519,4	0,4	0,2	0,0	0,2	-0,8	518,8	17,6	414,1	0,0	0,0	542,7	
BANCA MUNDIAL	315,3	1,5	0,0	0,0	0,0	-1,1	315,7	10,7	223,8	0,0	1,5	204,3	
FIDA	46,5	0,7	0,0	0,0	0,0	-0,2	47,1	1,6	33,5	0,0	0,7	17,2	
FND	37,2	0,0	0,0	0,0	0,0	-0,3	36,9	1,3	26,3	0,0	0,0	18,6	
FONPLATA	32,7	0,0	0,0	0,0	0,0	0,0	32,7	1,1	32,1	0,0	0,1	25,3	
OPEP	22,1	0,0	0,1	0,0	0,1	0,0	22,1	0,7	19,5	0,0	-0,2	24,7	
BILATERAL	596,4	4,9	2,6	0,0	0,1	-1,9	596,9	20,3	520,0	0,0	2,2	1.442,2	
VENEZUELA	292,5	4,9	0,2	0,0	0,1	0,0	297,2	10,1	276,3	0,0	4,6	280,0	
BRASIL	101,4	0,0	0,0	0,0	0,0	0,0	101,4	3,4	90,4	0,0	0,0	617,7	
ESPAÑA	19,3	0,0	2,4	0,0	0,0	-0,2	16,8	0,6	11,8	0,0	-2,4	0,0	
REP. POP. DE CHINA	79,5	0,0	0,0	0,0	0,0	0,0	79,5	2,7	69,4	0,0	0,0	71,2	
ALEMANIA	58,4	0,0	0,0	0,0	0,0	-1,4	56,9	1,9	35,1	0,0	0,0	18,4	
COREA DEL SUR	20,4	0,0	0,0	0,0	0,0	0,2	20,6	0,7	15,0	0,0	0,0	0,8	
FRANCIA	9,1	0,0	0,0	0,0	0,0	-0,2	8,9	0,3	7,9	0,0	0,0	4,0	
ITALIA	8,9	0,0	0,0	0,0	0,0	-0,2	8,7	0,3	7,6	0,0	0,0	0,0	
ARGENTINA	7,0	0,0	0,0	0,0	0,0	0,0	7,0	0,2	6,6	0,0	0,0	450,0	
TOTAL CORTO, MEDIANO Y	2.927,0	28,9	6,1	0,0	1,3	(5,2)	2.944,6	100,0	2.561,9	0,0	21,5	2.967,5	

FUENTE: BANCO CENTRAL DE BOLIVIA - GERENCIA DE OPERACIONES INTERNACIONALES - SUBGERENCIA DE OPERACIONES EXTERNAS - DEPARTAMENTO DE DEUDA EXTERNA

ELABORACIÓN: BANCO CENTRAL DE BOLIVIA

NOTAS: * Incluye las asignaciones del FMI en aplicación al Manual de Balanza de Pagos VI

** Los desembolsos correspondientes al FMI no son efectivos

Col. 7 = 1+2-3-4+6

Col. 11 = 2-3-5

DEUDA EXTERNA PÚBLICA DE MEDIANO Y LARGO PLAZO(*)
AL 31 DE ENERO DE 2010

(En millones de \$us)

PROVEEDOR DE FONDOS	1 Saldo al 31-12-2009	2 Desembolso	3 AMORTIZACIÓN		5 Prepagos Internos	6 Intereses y Comisiones Efectivos	7 Variación Cambiaría	8 Saldo al 31-01-2010	9 Participación sobre Saldo %	10 Valor Actual al 31-01-2010	11 Mora Prin.+int.	12 Transf. Netas	13 Saldo Por Desembolsar
			4 Efectiva	4 Condonada (***)									
A. CORTO PLAZO	80,9	14,8	0,0	0,0	0,0	0,0	0,0	95,7	3,2	101,4	0,0	14,8	0,0
YFPB	80,9	14,8	0,0	0,0	0,0	0,0	0,0	95,7	3,2	101,4	0,0	14,8	0,0
B. MEDIANO Y LARGO PLAZO	2.846,1	14,1	6,1	0,0	0,0	1,3	(5,2)	2.848,9	96,8	2.460,5	0,0	6,7	2.967,5
TGN	2.079,6	6,0	2,4	0,0	0,0	0,6	-3,1	2080,1	70,6	1.756,1	0,0	3,0	2.444,8
BCB	256,4	0,0	0,0	0,0	0,0	0,0	-0,9	255,5	8,7	255,5	0,0	0,0	0,0
YFPB	209,5	4,9	0,2	0,0	0,0	0,1	0,0	214,3	7,3	189,4	0,0	4,6	450,0
ALCALDÍA LA PAZ	61,8	0,8	0,0	0,0	0,0	0,1	0,0	62,6	2,1	50,3	0,0	0,7	30,7
FNDR	42,0	0,0	0,0	0,0	0,0	0,0	0,0	42,0	1,4	39,4	0,0	0,0	0,1
PREFECTURA POTOSI	38,0	0,0	0,0	0,0	0,0	0,0	0,0	38,0	1,3	35,8	0,0	0,0	6,7
BANCO DE DESARROLLO	24,8	0,0	0,0	0,0	0,0	0,0	-0,5	24,3	0,8	16,2	0,0	0,0	8,6
PREFECTURA CHUQUISACA	22,5	0,0	0,2	0,0	0,0	0,1	0,0	22,2	0,8	21,4	0,0	-0,3	6,4
PREFECTURA TARIJA	21,5	0,0	0,0	0,0	0,0	0,0	0,0	21,5	0,7	21,0	0,0	0,0	2,4
SAGUAPAC	18,8	0,0	0,2	0,0	0,0	0,1	0,0	18,5	0,6	14,6	0,0	-0,3	0,0
PREFECTURA SANTA CRUZ	14,7	0,0	0,0	0,0	0,0	0,0	-0,1	14,6	0,5	12,8	0,0	0,0	1,7
EMPRESA MISICUNI	10,0	0,0	0,5	0,0	0,0	0,2	0,0	9,4	0,3	9,6	0,0	-0,8	0,0
PREFECTURA COCHABAMBA	9,0	0,0	0,0	0,0	0,0	0,0	-0,2	8,7	0,3	7,7	0,0	0,0	1,2
ALCALDÍA EL ALTO	4,0	0,5	0,0	0,0	0,0	0,0	0,0	4,5	0,2	3,3	0,0	0,5	5,7
YFPB TRANSPORTE SA	4,5	0,0	0,0	0,0	0,0	0,0	0,0	4,5	0,2	3,8	0,0	0,0	0,0
FONDESIF	6,3	0,0	2,4	0,0	0,0	0,0	0,0	3,9	0,1	2,4	0,0	-2,4	0,0
PREFECTURA LA PAZ	2,7	0,0	0,0	0,0	0,0	0,0	0,0	2,7	0,1	2,5	0,0	0,0	0,0
ALCALDÍA SANTA CRUZ	1,4	0,0	0,0	0,0	0,0	0,0	0,0	1,4	0,0	1,2	0,0	0,0	4,0
ALCALDÍA TARIJA	1,2	0,0	0,0	0,0	0,0	0,0	0,0	1,2	0,0	1,1	0,0	0,0	0,0
OTROS	17,4	1,8	0,1	0,0	0,0	0,0	-0,2	19,0	0,6	16,7	0,0	1,7	5,4
TOTAL CORTO, MEDIANO Y LARGO PLAZO (A+B)	2.927,0	28,9	6,1	0,0	0,0	1,3	-5,2	2.944,6	100,0	2561,9	0,0	21,5	2.967,5

FUENTE : BANCO CENTRAL DE BOLIVIA - GERENCIA DE OPERACIONES INTERNACIONALES - SUBGERENCIA DE OPERACIONES EXTERNAS - DEPARTAMENTO DE DEUDA EXTERNA

ELABORACIÓN : BANCO CENTRAL DE BOLIVIA

NOTAS : (*) Los saldos adeudados reflejan las obligaciones al exterior


: (***) Incluye las asignaciones del FMI en aplicación al Manual de Balanza de Pagos VI

: (****) Las condonaciones registradas no modifican las obligaciones originales de los deudores para con el Estado Plurinacional

: (*****) Prepago efectuado por el TGN por cuenta de la Prefectura de La Paz con reasignación de desembolso para el préstamo CFA004991

: Col. 8 = 1+2-3-4-5+7

: Col. 12 = 2-3-6



TIPO DE CAMBIO Y PRECIOS

1928

BOLSÍN - PRINCIPALES INDICADORES

PERÍODO	PRECIO			TIPO DE CAMBIO						MONTO OFERTADO ⁽³⁾ En \$us	MONTO DEMANDADO ⁽³⁾ En \$us	MONTO ADJUDICADO ⁽³⁾ En \$us
	BASE	MÁXIMO	MÍNIMO	PROMEDIO OFICIAL BOLSÍN ⁽¹⁾		PARALELO		FIN DE MES				
				VENTA	COMPRA	VENTA ⁽²⁾	COMPRA ⁽²⁾	COMPRA	VENTA			
2000												
DIC	6,3795	6,3785	6,3785	6,3795	6,3595	6,3895	6,3595	6,3800	6,4000	300.000.000	116.810.000	61.800.000
PROMEDIO ANUAL	6,1948	6,1933	6,1933	6,1948	6,1748	6,2048	6,1748			3.810.000.000	498.554.000	343.249.000
2001												
DIC	6,8250	6,8250	6,8250	6,8250	6,8050	6,8350	6,8050	6,8100	6,8300	300.000.000	65.450.000	46.750.000
PROMEDIO ANUAL	6,8188	6,6171	6,6171	6,6188	6,5988	6,6288	6,5988			3.795.000.000	883.389.230	559.529.230
2002												
DIC	7,4715	7,4685	7,4685	7,4715	7,4515	7,4815	7,4515	7,4800	7,5000	300.000.000	91.760.000	71.190.000
PROMEDIO ANUAL	7,1825	7,1830	7,1829	7,1825	7,1624	7,1925	7,1624			3.765.000.000	1.145.494.640	648.731.636
2003												
DIC	7,8119	7,8095	7,8095	7,8119	7,7919	7,8219	7,7919	7,8200	7,8400	315.000.000	101.400.000	67.700.000
PROMEDIO ANUAL	7,6706	7,6692	7,6692	7,6706	7,6506	7,6806	7,6506			3.660.000.000	785.100.000	484.300.000
2004												
DIC	8,0500	8,0491	8,0491	8,0500	8,0300	8,0600	8,0300	8,0400	8,0600	330.000.000	56.300.000	43.100.000
PROMEDIO ANUAL	7,9471	7,9463	7,9463	7,9471	7,9271	7,9571	7,9271			3.780.000.000	390.700.000	292.800.000
2005												
DIC	8,0800	8,0800	8,0800	8,0800	8,0000	8,0581	7,9760	8,0000	8,0800	315.000.000	0	0
PROMEDIO ANUAL	8,0867	8,0866	8,0866	8,0867	8,0454	8,0846	8,0395			3.795.000.000	88.600.000	74.600.000
2006												
DIC	8,0380	8,0390	8,0390	8,0380	7,9380	8,0000	7,9219	7,9300	8,0300	300.000.000	0	0
PROMEDIO ANUAL	8,0597	8,0599	8,0599	8,0597	7,9634	8,0291	7,9477			3.750.000.000	0	0
2007												
ENE	8,0150	8,0159	8,0159	8,0150	7,9150	7,9812	7,9017	7,9100	8,0100	330.000.000	0	0
FEB	8,0044	8,0067	8,0067	8,0044	7,9044	7,9835	7,8872	7,8900	7,9900	270.000.000	0	0
MAR	7,9900	7,9900	7,9900	7,9900	7,8900	7,9535	7,8731	7,8900	7,9900	330.000.000	0	0
ABR	7,9900	7,9900	7,9900	7,9900	7,8900	7,9568	7,8730	7,8900	7,9900	300.000.000	0	0
MAY	7,9700	7,9700	7,9700	7,9700	7,8700	7,9449	7,8588	7,8700	7,9700	330.000.000	0	0
JUN	7,9500	7,9500	7,9500	7,9500	7,8600	7,9142	7,8417	7,8500	7,9500	300.000.000	0	0
JUL	7,9081	7,9081	7,9081	7,9081	7,8081	7,8819	7,7893	7,7700	7,8700	315.000.000	0	0
AGO	7,8336	7,8336	7,8336	7,8336	7,7336	7,8024	7,7158	7,7100	7,8100	330.000.000	0	0
SEP	7,8100	7,8100	7,8100	7,8100	7,7100	7,7683	7,6885	7,7100	7,8100	300.000.000	0	0
OCT	7,7978	7,7978	7,7978	7,7978	7,6978	7,7566	7,6754	7,6700	7,7700	345.000.000	0	0
NOV	7,7490	7,7490	7,7490	7,7490	7,6490	7,7095	7,6301	7,6300	7,7300	315.000.000	0	0
DIC	7,6930	7,6930	7,6930	7,6930	7,5930	7,6562	7,5785	7,5700	7,6700	300.000.000	3.000.000	3.000.000
PROMEDIO ANUAL	7,8926	7,8928	7,8928	7,8941	7,7941	7,8591	7,7761			3.765.000.000	3.000.000	3.000.000
2008												
ENE	7,6518	7,6518	7,6518	7,6518	7,5518	7,6129	7,5339	7,5300	7,6300	330.000.000	0	0
FEB	7,5905	7,5905	7,5905	7,5905	7,4905	7,5660	7,4680	7,4900	7,5900	285.000.000	0	0
MAR	7,5480	7,5480	7,5480	7,5480	7,4480	7,5242	7,4228	7,4000	7,5000	300.000.000	0	0
ABR	7,4518	7,4518	7,4518	7,4518	7,3518	7,4154	7,3259	7,3000	7,4000	330.000.000	0	0
MAY	7,3400	7,3400	7,3400	7,3400	7,2400	7,3179	7,2152	7,2100	7,3100	300.000.000	0	0
JUN	7,2657	7,2657	7,2657	7,2657	7,1657	7,2338	7,1377	7,1200	7,2200	315.000.000	0	0
JUL	7,1759	7,1759	7,1759	7,1759	7,0759	7,1436	7,0436	7,0400	7,1400	330.000.000	0	0
AGO	7,1120	7,1120	7,1120	7,1120	7,0120	7,0636	6,9908	6,9900	7,0900	300.000.000	10.000.000	10.000.000
SEP	7,0900	7,0900	7,0900	7,0900	6,9900	7,0847	6,9720	6,9900	7,0900	330.000.000	80.000.000	80.000.000
OCT	7,0717	7,0717	7,0717	7,0717	6,9717	7,0849	6,9613	6,9700	7,0700	1.015.000.000	276.500.000	273.300.000
NOV	7,0700	7,0700	7,0700	7,0700	6,9700	7,0879	6,9687	6,9700	7,0700	950.000.000	190.850.000	190.700.000
DIC	7,0700	7,0700	7,0700	7,0700	6,9700	7,0913	6,9815	6,9700	7,0700	1.100.000.000	240.100.000	235.000.000
PROMEDIO ANUAL	7,2865	7,2865	7,2865	7,2865	7,1865	7,2689	7,1684	7,1650	7,2650	5.885.000.000	797.450.000	779.000.000
2009												
ENE	7,0700	7,0700	7,0700	7,0700	6,9700	7,0830	6,9815	6,9700	7,0700	1.050.000.000	250.000.000	249.500.000
FEB	7,0700	7,0700	7,0700	7,0700	6,9700	7,0839	6,9805	6,9700	7,0700	900.000.000	123.400.000	123.400.000
MAR	7,0700	7,0700	7,0700	7,0700	6,9700	7,0828	6,9878	6,9700	7,0700	1.100.000.000	94.100.000	94.100.000
ABR	7,0700	7,0700	7,0700	7,0700	6,9700	7,0777	6,9810	6,9700	7,0700	1.050.000.000	42.400.000	42.400.000
MAY	7,0700	7,0700	7,0700	7,0700	6,9700	7,0765	6,9880	6,9700	7,0700	1.000.000.000	400.000	400.000
JUN	7,0700	7,0700	7,0700	7,0700	6,9700	7,0762	6,9869	6,9700	7,0700	1.050.000.000	33.800.000	33.800.000
JUL	7,0700	7,0700	7,0700	7,0700	6,9700	7,0762	6,9993	6,9700	7,0700	1.000.000.000	13.000.000	13.000.000
AGO	7,0700	7,0700	7,0700	7,0700	6,9700	7,0763	6,9986	6,9700	7,0700	1.000.000.000	19.200.000	19.200.000
SEP	7,0700	7,0700	7,0700	7,0700	6,9700	7,0758	6,9963	6,9700	7,0700	1.100.000.000	54.000.000	54.000.000
OCT	7,0700	7,0700	7,0700	7,0700	6,9700	7,0755	7,0018	6,9700	7,0700	1.100.000.000	71.500.000	71.500.000
NOV	7,0700	7,0700	7,0700	7,0700	6,9700	7,0763	7,0086	6,9700	7,0700	1.000.000.000	105.200.000	105.200.000
DIC	7,0700	7,0700	7,0700	7,0700	6,9700	7,0755	7,0113	6,9700	7,0700	1.100.000.000	140.600.000	140.600.000
PROMEDIO ANUAL	7,0700	7,0700	7,0700	7,0700	6,9700	7,0780	6,9935	6,9700	7,0700	12.450.000.000	947.600.000	947.100.000
2010												
ENE	7,0700	7,0700	7,0700	7,0700	6,9700	7,0765	7,0140	6,9700	7,0700	950.000.000	134.000.000	134.000.000
PROMEDIO ANUAL	7,0700	7,0700	7,0700	7,0700	6,9700	7,0765	7,0140	6,9700	7,0700	950.000.000	134.000.000	134.000.000

FUENTE: BANCO CENTRAL DE BOLIVIA - GERENCIA DE OPERACIONES INTERNACIONALES Y ASESORIA DE POLITICA ECONOMICA

ELABORACION: BANCO CENTRAL DE BOLIVIA - ASESORIA DE POLITICA ECONOMICA - SECTOR EXTERNO

- NOTAS:
- (1) Promedio calculado con los tipos de cambio de los días hábiles en que se efectúa el Bolsín. El tipo de cambio corresponde al día en que se realiza la Sesión del Bolsín.
 - (2) Hasta mayo 2005, solo de referencia. A partir de junio 2005, promedio de los tipos de cambio estándar y preferencial ponderado por el monto de operación, reportado por el Sistema Financiero.
 - (3) Los montos corresponden al día de la sesión del Bolsín. El promedio anual se refiere al monto total acumulado del año.

CUADRO N° 36

PROMEDIO DEL TIPO DE CAMBIO OFICIAL Y PARALELO⁽¹⁾

(En bolivianos por \$us)

Periodo	MERCADO OFICIAL				MERCADO PARALELO ⁽²⁾			
	Compra	Variación %	Venta	Variación %	Compra	Variación %	Venta	Variación %
2000	6,1733	6,37	6,1933	6,35	6,1733	6,37	6,2033	6,34
2001	6,5969	6,86	6,6169	6,84	6,5969	6,86	6,6269	6,83
2002	7,1600	8,53	7,1800	8,51	7,1600	8,53	7,1900	8,50
2003	7,6492	6,83	7,6692	6,81	7,6492	6,83	7,6792	6,80
2004	7,9263	3,62	7,9463	3,61	7,9263	3,62	7,9563	3,61
2005	8,0454	1,50	8,0867	1,77	8,0394	1,43	8,0845	1,61
2006	7,9635	-1,02	8,0597	-0,33	7,9477	-1,14	8,0290	-0,69
2007								
ENE	7,9155	-0,29	8,0155	-0,29	7,9017	-0,25	7,9812	-0,22
FEB	7,9050	-0,13	8,0050	-0,13	7,8872	-0,18	7,9835	0,03
MAR	7,8900	-0,19	7,9900	-0,19	7,8731	-0,18	7,9535	-0,38
ABR	7,8900	0,00	7,9900	0,00	7,8730	0,00	7,9568	0,04
MAY	7,8771	-0,16	7,9771	-0,16	7,8588	-0,18	7,9449	-0,15
JUN	7,8600	-0,22	7,9600	-0,21	7,8417	-0,22	7,9142	-0,39
JUL	7,8100	-0,64	7,9100	-0,63	7,7893	-0,67	7,8819	-0,41
AGO	7,7377	-0,93	7,8377	-0,91	7,7158	-0,94	7,8024	-1,01
SEP	7,7100	-0,36	7,8100	-0,35	7,6885	-0,35	7,7683	-0,44
OCT	7,6984	-0,15	7,7984	-0,15	7,6754	-0,17	7,7566	-0,15
NOV	7,6533	-0,59	7,7533	-0,58	7,6301	-0,59	7,7095	-0,61
DIC	7,5945	-0,77	7,6945	-0,76	7,5785	-0,68	7,6562	-0,69
PROMEDIO	7,7951	-2,11	7,8951	-2,04	7,7761	-2,16	7,8591	-2,12
2008								
ENE	7,5532	-0,54	7,6532	-0,54	7,5339	-0,59	7,6129	-0,56
FEB	7,4948	-0,77	7,5948	-0,76	7,4680	-0,87	7,5660	-0,62
MAR	7,4516	-0,58	7,5516	-0,57	7,4228	-0,60	7,5242	-0,55
ABR	7,3540	-1,31	7,4540	-1,29	7,3259	-1,31	7,4154	-1,45
MAY	7,2458	-1,47	7,3458	-1,45	7,2152	-1,51	7,3179	-1,32
JUN	7,1680	-1,07	7,2680	-1,06	7,1377	-1,07	7,2338	-1,15
JUL	7,0787	-1,25	7,1787	-1,23	7,0436	-1,32	7,1436	-1,25
AGO	7,0135	-0,92	7,1135	-0,91	6,9908	-0,75	7,0636	-1,12
SEP	6,9900	-0,34	7,0900	-0,33	6,9720	-0,27	7,0847	0,30
OCT	6,9719	-0,26	7,0719	-0,25	6,9613	-0,15	7,0849	0,00
NOV	6,9700	-0,03	7,0700	-0,03	6,9687	0,11	7,0879	0,04
DIC	6,9700	0,00	7,0700	0,00	6,9815	0,18	7,0913	0,05
PROMEDIO	7,1885	-7,78	7,2885	-7,68	7,1684	-7,81	7,2689	-7,51
2009								
ENE	6,9700	0,00	7,0700	0,00	6,9815	0,00	7,0830	-0,12
FEB	6,9700	0,00	7,0700	0,00	6,9805	-0,01	7,0839	0,01
MAR	6,9700	0,00	7,0700	0,00	6,9878	0,10	7,0828	-0,02
ABR	6,9700	0,00	7,0700	0,00	6,9810	-0,10	7,0777	-0,07
MAY	6,9700	0,00	7,0700	0,00	6,9880	0,10	7,0765	-0,02
JUN	6,9700	0,00	7,0700	0,00	6,9869	-0,02	7,0762	0,00
JUL	6,9700	0,00	7,0700	0,00	6,9993	0,18	7,0762	0,00
AGO	6,9700	0,00	7,0700	0,00	6,9986	-0,01	7,0763	0,00
SEP	6,9700	0,00	7,0700	0,00	6,9963	-0,03	7,0758	-0,01
OCT	6,9700	0,00	7,0700	0,00	7,0018	0,08	7,0755	0,00
NOV	6,9700	0,00	7,0700	0,00	7,0086	0,10	7,0763	0,01
DIC	6,9700	0,00	7,0700	0,00	7,0113	0,04	7,0755	-0,01
PROMEDIO	6,9700	-3,04	7,0700	-3,00	6,9935	-2,44	7,0780	-2,63
2010								
ENE	6,9700	0,00	7,0700	0,00	7,0140	0,04	7,0765	0,01
PROMEDIO	6,9700	0,00	7,0700	0,00	7,0140	0,29	7,0765	-0,02

FUENTE : BANCO CENTRAL DE BOLIVIA - GERENCIA DE OPERACIONES INTERNACIONALES Y ASESORIA DE POLITICA ECONOMICA

ELABORACIÓN : BANCO CENTRAL DE BOLIVIA - ASESORIA DE POLITICA ECONOMICA

NOTAS : (1) El promedio mensual considera las cotizaciones de todos los días del mes y el promedio anual, los promedios mensuales. Tipo de cambio vigente al día siguiente de la Sesión del Bolsín.

(2) Hasta mayo 2005, solo de referencía. A partir de junio 2005, promedio de los tipos de cambio estándar y preferencial ponderado por el monto de operación, reportado por el Sistema Financiero.

CUADRO N° 37

TIPO DE CAMBIO OFICIAL Y PARALELO DE PAÍSES LIMÍTROFOS

PAÍS ⁽¹⁾	TIPO DE CAMBIO	2009												2010 ENE	
		ENE	FEB	MAR	ABR	MAY	JUN	JUL	AGO	SEP	OCT	NOV	DIC		
ARGENTINA ⁽²⁾	OFICIAL	3,4640	3,5115	3,6540	3,6934	3,7245	3,7681	3,8097	3,8392	3,8424	3,8262	3,8110	3,8070	3,8042	
BOLIVIA	OFICIAL ⁽³⁾	Compra	6,9700	6,9700	6,9700	6,9700	6,9700	6,9700	6,9700	6,9700	6,9700	6,9700	6,9700	6,9700	6,9700
		Venta	7,0700	7,0700	7,0700	7,0700	7,0700	7,0700	7,0700	7,0700	7,0700	7,0700	7,0700	7,0700	7,0700
		Promedio	7,0200	7,0200	7,0200	7,0200	7,0200	7,0200	7,0200	7,0200	7,0200	7,0200	7,0200	7,0200	7,0200
	PARALELO ⁽⁴⁾	Compra	6,9815	6,9805	6,9873	6,9810	6,9880	6,9869	6,9993	6,9986	6,9963	7,0018	7,0086	7,0113	7,0140
		Venta	7,0830	7,0839	7,0828	7,0777	7,0765	7,0762	7,0762	7,0763	7,0758	7,0755	7,0763	7,0755	7,0765
		Promedio	7,0503	7,0453	7,0443	7,0358	7,0378	7,0377	7,0458	7,0444	7,0409	7,0450	7,0520	7,0525	7,0588
BRECHA	Compra	-0,0115	0,0105	0,0173	0,0110	0,0180	0,0169	0,0233	0,0216	0,0257	0,0318	0,0386	0,0413	0,0440	
	Venta	-0,0130	0,0139	0,0128	0,0077	0,0065	0,0062	0,0070	0,0073	0,0066	0,0055	0,0063	0,0055	0,0065	
	Promedio	-0,0303	0,0122	0,0151	0,0093	0,0122	0,0115	0,0152	0,0144	0,0162	0,0186	0,0225	0,0234	0,0252	
BRASIL ⁽⁵⁾	OFICIAL	Compra	2,3066	2,3119	2,3130	2,2051	2,0601	1,9568	1,9320	1,8444	1,8190	1,7376	1,7254	1,7495	1,7790
		Venta	2,3074	2,3127	2,3138	2,2059	2,0609	1,9576	1,9328	1,8452	1,8198	1,7384	1,7262	1,7503	1,7798
		Promedio	2,3070	2,3123	2,3134	2,2055	2,0605	1,9572	1,9324	1,8448	1,8194	1,7380	1,7258	1,7499	1,7794
CHILE ⁽⁶⁾	OFICIAL	623,01	606,00	592,93	583,18	565,72	553,08	540,42	546,88	549,07	545,83	507,78	501,45	500,66	
PERÚ	OFICIAL	Compra	3,1504	3,2347	3,1732	3,0828	2,9924	2,9884	3,0110	2,9495	2,9084	2,8705	2,8833	2,8766	2,8554
		Venta	3,1524	3,2373	3,1764	3,0858	2,9954	2,9911	3,0134	2,9519	2,9105	2,8730	2,8856	2,8785	2,8571
		Promedio	3,1514	3,2360	3,1748	3,0843	2,9939	2,9897	3,0122	2,9507	2,9095	2,8717	2,8845	2,8775	2,8562
	PARALELO	Compra	3,1522	3,2247	3,1806	3,0892	2,9872	2,9815	3,0065	2,9566	2,9110	2,8635	2,8768	2,8734	2,8601
		Venta	3,1574	3,2301	3,1850	3,0937	2,9915	2,9853	3,0103	2,9599	2,9138	2,8664	2,8795	2,8756	2,8622
		Promedio	3,1548	3,2274	3,1828	3,0914	2,9894	2,9834	3,0084	2,9582	2,9124	2,8649	2,8781	2,8745	2,8611
BRECHA	Compra	0,0018	-0,0100	0,0074	0,0064	-0,0051	-0,0069	-0,0046	0,0070	0,0025	-0,0070	-0,0065	-0,0032	0,0048	
	Venta	0,0050	-0,0072	0,0087	0,0079	-0,0039	-0,0058	-0,0031	0,0080	0,0033	-0,0066	-0,0061	-0,0028	0,0051	
	Promedio	0,0034	-0,0086	0,0080	0,0072	-0,0045	-0,0064	-0,0038	0,0075	0,0029	-0,0068	-0,0063	-0,0030	0,0049	

FUENTE : BANCO CENTRAL DE LA REPÚBLICA ARGENTINA, BANCO CENTRAL DE BOLIVIA, BANCO CENTRAL DE BRASIL, BANCO CENTRAL DE CHILE, BANCO CENTRAL DE RESERVA DEL PERÚ

ELABORACIÓN : BANCO CENTRAL DE BOLIVIA - ASESORÍA DE POLÍTICA ECONÓMICA - SECTOR EXTERNO

NOTAS : (1) En pesos argentinos para Argentina, bolivianos para Bolivia, reales para Brasil, pesos chilenos para Chile y nuevos soles para Perú. Promedio de los días hábiles, excepto Bolivia

cuyo promedio considera todos los días del mes a partir del boletín mensual No. 134.

(2) Promedio de los tipos de cambio de referencia diarios, calculados en base a las operaciones del mercado mayorista por el Banco Central de la República de Argentina conforme el Comunicado N° 3500.

(3) Corresponden al promedio mensual del tipo de cambio oficial vigente, considerando todos los días.

(4) Hasta mayo 2005 solo de referencia. A partir de junio 2005, tipo de cambio paralelo estándar promedio ponderado por monto, reportado por el sistema financiero.

(5) Tasa media ponderada de las transacciones realizadas en el mercado interbancario de cambio en días hábiles, calculada por el Banco Central de Brasil, conforme Comunicado N. 6815/99.

(6) Promedio de los tipos de cambio diarios calculados en función de las transacciones efectuadas por las empresas bancarias en el día hábil bancario anterior.

ÍNDICES DE TIPO DE CAMBIO REAL^{1/ 2/}

(Agosto de 2003 = 100)

		ARGENTINA	BRASIL*	CANADA	CHILE	CHINA	COLOMBIA	COREA DEL SUR	DINAMARCA	ECUADOR	EL SALVADOR	ESTADOS UNIDOS	JAPON	MALASIA	MEXICO	PANAMA	PARAGUAY	PERU	REINO UNIDO*	SUECIA	SUIZA	URUGUAY	VENEZUELA	ZONA DEL EURO	MULTILATERAL*
1991	DIC	154,32	103,52	93,49	89,30	78,15	72,22	92,71	87,39	58,13	51,45	72,34	87,93	97,14	72,82	99,55	120,63	90,67	93,46	123,40	87,67	95,29	56,35	89,11	94,70
1992	DIC	179,41	93,60	85,92	97,37	79,51	77,89	92,49	82,94	63,53	53,82	73,68	88,32	105,18	79,53	100,16	119,06	82,85	76,66	97,60	83,59	107,15	56,97	85,48	92,65
1993	DIC	192,56	110,49	83,86	95,74	93,48	84,48	95,44	77,75	75,01	63,78	75,68	99,57	105,12	86,13	101,07	124,21	87,17	76,93	86,06	84,19	129,03	62,51	82,43	96,22
1994	DIC	193,32	144,91	76,69	109,16	78,21	110,48	99,79	85,53	81,88	66,53	75,12	108,59	110,98	51,99	99,00	138,78	96,34	80,07	94,90	92,21	141,73	64,15	91,09	103,28
1995	DIC	183,40	150,37	74,85	109,15	81,64	103,72	99,37	89,28	72,86	69,14	71,91	97,95	107,74	51,39	93,21	139,22	93,57	76,35	101,51	100,10	141,16	54,99	94,07	101,05
1996	DIC	178,58	149,59	74,21	108,92	85,21	120,63	93,12	82,87	71,65	72,25	72,31	84,97	108,81	62,18	92,81	137,54	90,49	83,30	95,32	83,71	139,41	66,20	86,04	99,35
1997	DIC	173,69	141,92	69,46	108,00	83,12	106,95	147,92	71,48	74,49	71,38	71,30	84,88	70,57	67,75	89,57	126,58	88,94	79,96	81,94	75,27	135,07	83,45	73,44	93,61
1998	DIC	176,22	134,39	66,03	105,91	82,95	105,53	70,69	78,32	69,84	78,98	73,02	86,85	76,70	66,26	91,50	121,53	82,10	82,34	79,79	80,17	137,26	87,80	79,92	96,68
1999	DIC	178,17	100,99	73,97	99,72	84,55	97,88	78,05	71,80	38,97	76,42	72,20	98,45	80,92	79,58	85,66	112,54	78,94	83,22	78,72	72,43	137,11	105,04	71,95	94,84
2000	DIC	182,43	102,13	75,77	99,44	88,54	91,86	74,75	69,98	62,17	82,20	82,33	89,89	84,50	88,90	89,36	119,03	84,06	79,97	73,41	74,13	137,88	113,85	70,45	96,20
2001	DIC	180,66	98,20	76,00	93,42	93,35	102,72	78,20	72,12	80,49	86,21	88,41	82,24	90,41	102,75	105,07	102,76	90,91	83,05	71,23	76,90	127,99	123,97	72,00	99,13
2002	DIC	84,68	77,37	85,32	94,53	99,66	93,89	96,29	94,11	94,34	97,19	91,01	97,20	98,52	103,21	114,79	83,23	96,95	100,61	94,21	100,32	93,81	94,94	93,92	91,67
2003	DIC	101,94	103,78	106,97	116,82	103,44	103,35	99,61	114,11	100,65	100,21	99,40	108,06	100,23	99,06	98,97	106,31	101,40	113,67	117,79	113,90	96,51	106,41	116,01	105,02
2004	DIC	104,76	119,68	115,46	125,29	104,08	124,16	116,19	123,23	100,82	103,76	100,66	111,00	100,55	103,08	98,81	107,40	108,89	122,77	125,38	123,85	113,23	103,83	126,08	112,01
2005	DIC	109,61	136,86	115,57	133,35	102,78	129,32	116,10	103,55	98,54	102,53	98,85	91,20	99,21	105,63	96,79	112,10	100,21	105,48	100,14	101,67	125,41	100,51	105,56	110,68
2006	DIC	112,48	145,69	111,48	124,98	103,50	130,67	121,71	111,61	96,04	101,85	85,03	85,62	103,75	102,41	93,71	140,95	102,97	117,28	111,94	104,79	122,66	111,38	113,84	112,61
2007p	ENE	110,45	144,51	107,59	120,30	102,77	128,36	118,36	107,74	94,61	101,23	94,61	82,35	103,28	99,35	92,22	134,91	101,08	114,00	107,73	99,96	123,35	111,59	109,73	110,04
	FEB	109,66	143,98	108,34	119,75	103,02	129,93	117,66	106,53	93,58	99,81	94,01	83,22	102,04	97,40	91,40	134,88	100,47	113,58	106,33	101,19	122,59	111,81	110,62	109,98
	MAR	110,09	149,50	110,11	120,14	103,03	136,88	118,09	109,20	93,27	100,00	94,46	82,98	102,80	98,67	91,78	135,50	100,54	113,30	106,30	100,49	124,09	110,51	111,55	110,89
	ABR	111,58	150,56	115,20	123,83	103,57	139,93	120,02	113,47	93,50	100,32	95,32	82,88	104,14	99,44	92,61	136,87	101,40	116,22	112,09	103,28	126,71	112,35	115,39	112,42
	MAY	111,83	158,08	119,58	124,20	104,08	154,85	120,02	111,65	93,02	96,40	95,38	80,92	104,41	100,13	92,61	138,22	101,18	114,61	108,32	101,55	127,00	113,68	113,56	113,27
	JUN	110,69	157,49	118,41	123,54	103,72	149,65	119,09	110,81	92,29	98,89	94,45	78,70	101,76	98,67	91,94	133,04	100,73	115,34	108,26	100,47	126,12	114,34	112,81	112,13
	JUL	106,11	156,12	113,97	121,51	101,33	143,71	115,66	107,67	89,26	95,90	90,95	78,33	98,28	94,19	88,96	129,30	97,65	111,78	105,89	87,72	124,05	110,67	109,83	109,23
	AGO	103,02	146,22	112,47	119,50	100,46	127,67	110,70	104,80	87,19	93,45	88,61	78,89	94,89	91,47	86,98	130,59	95,32	108,85	101,33	95,82	123,01	109,17	107,26	106,13
	SEP	103,75	156,30	118,79	123,31	101,11	134,73	114,07	109,27	87,63	93,91	88,68	78,78	97,41	92,79	87,28	133,08	96,24	109,95	108,49	96,42	125,85	110,40	111,77	108,87
	OCT	102,72	161,38	121,67	126,26	100,14	144,78	113,54	109,27	86,25	92,86	87,34	78,23	97,91	93,41	86,25	141,82	99,39	110,16	108,49	97,96	130,87	111,16	111,94	109,04
	NOV	101,96	157,33	114,98	122,01	100,14	129,33	109,37	110,74	85,30	92,73	86,47	80,02	96,52	91,07	85,79	139,47	98,22	108,50	108,15	100,41	128,20	114,16	113,26	106,23
	DIC	101,22	155,43	114,87	122,47	100,22	130,48	107,06	108,53	83,97	90,86	85,04	78,01	96,59	89,93	84,80	138,30	97,16	104,26	105,66	98,65	128,46	116,04	111,57	107,01
2008p	ENE	100,37	155,32	110,88	129,25	101,51	135,13	104,44	108,31	84,03	90,36	84,10	80,79	97,56	89,41	84,62	140,06	97,79	101,06	103,72	100,83	130,78	118,08	110,54	107,54
	FEB	97,74	159,19	110,45	129,23	102,05	139,91	102,01	106,56	82,31	86,38	81,94	79,72	96,15	88,09	82,89	140,18	97,25	98,54	104,05	101,03	128,18	117,24	109,83	106,84
	MAR	96,40	150,08	103,16	130,64	100,48	138,43	95,62	110,89	81,65	87,09	80,70	82,07	93,99	86,87	82,01	145,06	101,43	98,86	106,90	104,33	131,05	117,21	112,89	106,19
	ABR	95,29	152,43	103,37	122,98	99,80	141,81	93,07	107,27	81,14	85,95	79,48	76,39	93,44	86,73	80,62	153,15	95,46	95,42	104,22	98,27	131,05	116,54	109,27	105,78
	MAY	94,53	154,42	102,87	115,80	96,07	140,58	88,72	103,99	79,52	84,26	77,73	73,89	89,06	85,53	78,85	149,51	93,25	92,56	101,15	95,43	129,17	116,93	106,18	101,82
	JUN	95,39	155,64	99,10	104,15	94,71	127,02	85,45	103,51	78,16	83,15	76,59	72,30	89,50	83,95	77,82	152,31	87,89	91,93	99,47	95,98	130,59	116,67	105,72	99,87
	JUL	93,65	156,59	96,81	108,40	93,66	132,82	87,78	100,62	77,41	82,99	75,81	70,02	89,44	85,32	76,94	148,06	91,72	90,14	97,02	91,62	129,94	116,76	103,01	99,44
	AGO	93,63	149,17	92,82	106,77	92,53	122,41	80,63	93,91	76,80	82,25	74,76	68,87	85,09	82,87	76,49	148,16	86,75	82,55	90,36	86,13	129,64	117,56	95,80	96,19
	SEP	90,80	126,55	92,47	100,10	92,05	108,02	72,58	90,28	77,06	81,63	74,41	70,57	83,57	77,86	78,81	146,89	86,60	81,42	84,45	84,73	117,88	120,10	91,91	92,44
	OCT	83,88	114,08	78,78	82,31	91,23	98,41	67,54	80,66	76,54	80,66	70,74	75,01	80,07	67,27	76,27	126,88	83,12	72,46	74,83	81,44	107,55	121,78	82,20	87,34
	NOV	84,32	105,69	77,30	83,39	90,82	101,61	59,05	80,37	76,47	79,20	71,79	76,97	77,60	64,30	75,88	119,63	83,28	69,02	71,24	77,05	105,47	124,47	81,66	85,91
	DIC	82,44	104,62	77,49	85,17	90,34	104,95	68,69	88,01	76,51	79,81	70,87	80,81	80,99	62,82	75,39	119,52	82,44	64,99	72,72	87,51	103,04	127,45	89,64	87,47
2009p	ENE	81,28	104,80	75,78	86,51	89,99	96,59	62,18	79,68	76,33	78,78	70,52	80,14	76,20	60,00	74,44	115,07	80,43	62,78	67,59	78,81	110,84	129,33	80,77	85,30
	FEB	80,25	102,73	74,35	89,68	91,37	93,63	56,58	80,11	77,04	79,24	71,19	73,85	74,88	57,90	75,03	113,87	79,15	63,83	62,49	78,71	106,58	131,75	80,48	83,88
	MAR	77,84	106,47	76,28	93,03	91,66	94,45	63,55	85,02	78,29	80,30	71,75	73,75	76,10	62,40	75,92	114,82	82,33	64,07	69,19	81,11	105,95	134,39	85,43	85,68
	ABR	78,34	113,92	80,05	93,31	91,81	105,76	68,81	84,37	78,94	80,31	72,05	74,08	77,97	63,70	76,37	115,28	87,25	66,24	70,65	81,61	106,09	137,72	85,15	87,93
	MAY	78,10	126,66	88,17	96,67	91,70	112,69	70,54	90,73	79,17	80,60	72,48	76,25	79,81	67,										

CUADRO N° 39

PONDERADORES DE COMERCIO INTERNACIONAL

1991 - 2007

AÑOS	ARGENTINA	BRASIL	CANADA	CHILE	CHINA	COLOMBIA	COREA DEL SUR	DINAMARCA	ECUADOR	EL SALVADOR	ESTADOS UNIDOS	JAPON	MALASIA	MEXICO	PANAMA	PARAGUAY	PERU	REINO UNIDO	SUECIA	SUIZA	URUGUAY	VENEZUELA	ZONA DEL EURO	SUMA DE PONDERADORES	
1991	9,05	11,75		6,27		2,42					27,34	8,09	0,53	0,94	0,65		4,50	7,36	1,20	1,35			18,56	100,00	
1992	7,99	10,62	0,60	5,72		2,13	0,56		0,54		24,76	8,20		1,01	0,71		5,11	9,28	1,56	0,78			20,42	100,00	
1993	8,20	9,57		5,76		2,93	0,62		0,65		25,98	7,35		1,15	0,67		7,23	12,40	1,49	0,65			15,36	100,00	
1994	8,07	10,08	0,65	5,31		3,88	0,91		0,94		27,49	8,67		1,40	0,54		8,77	7,73	1,53	1,14		0,66	12,23	100,00	
1995	7,07	8,22	1,19	5,56		3,67	0,79		0,59		26,20	7,74		0,88			9,18	7,56	1,66	3,80		0,73	15,16	100,00	
1996	6,80	8,18	1,92	5,68		5,59	0,78				29,03	7,59		1,27	0,68		8,43	5,82	1,80	4,01		0,57	11,65	100,00	
1997	12,45	8,86	1,41	5,99		4,27	0,70				23,45	8,05		1,62			8,46	5,93	3,03	4,16		0,82	10,81	100,00	
1998	8,80	8,27	0,95	5,16		3,86	0,97	0,75	0,72		24,48	14,56		1,31			6,70	6,35	3,20	2,74	1,68	0,98	8,53	100,00	
1999	9,41	9,94	0,75	5,25	1,14	5,87	1,15				30,14	5,46		1,66			5,28	6,59	1,25	2,61	2,86	1,28	9,35	100,00	
2000	11,45	10,66	0,72	6,49	2,49	8,07	0,90				21,42	3,62		1,81		0,97	5,29	5,96	0,81	5,76	2,42	2,16	9,00	100,00	
2001	12,91	12,72	1,09	6,50	3,54	9,12	0,88		0,53		16,22	2,37		1,78			1,06	6,64	3,31		7,33		4,36	7,64	100,00
2002	11,83	16,53	0,64	5,60	3,70	6,51	0,74			1,54	17,23	3,84		1,82		0,74	5,83	1,56	0,56	7,88		6,77	6,68	100,00	
2003	11,52	16,25		6,05	3,55	7,36	1,24		0,67		16,69	3,68		1,98		0,75	6,80	1,72		6,21		6,52	7,02	100,00	
2004	11,10	18,43	0,69	4,80	3,96	5,45	2,12				17,87	5,27	0,68	1,73		1,10	7,91	1,64	0,64	1,77		7,56	6,98	100,00	
2005	12,34	17,73	0,90	5,03	3,95	5,99	1,97				17,86	6,99		1,79		1,07	6,96	2,00	0,97	2,88		5,00	6,58	100,00	
2006	10,67	14,87	1,42	5,85	4,52	4,34	1,41				13,90	11,92		1,39	1,02		1,03	8,36	1,93	0,83	4,42		5,09	7,03	100,00
2007 ^p	11,24	13,40	2,08	4,53	5,33	3,71	3,61		0,53		13,29	12,17		1,51	1,14		1,17	7,45	2,05	0,93	2,78		4,78	8,29	100,00
2008 ^p	10,58	13,06	1,65	5,13	6,54	3,81	10,15				11,96	8,53		1,77		1,20	7,51	1,35	1,08	2,09		6,22	7,35	100,00	
2009 ^p	10,58	13,06	1,65	5,13	6,54	3,81	10,15				11,96	8,53		1,77		1,20	7,51	1,35	1,08	2,09		6,22	7,35	100,00	
2010 ^p	10,58	13,06	1,65	5,13	6,54	3,81	10,15				11,96	8,53		1,77		1,20	7,51	1,35	1,08	2,09		6,22	7,35	100,00	

FUENTE: Cifras de comercio exterior del Instituto Nacional de Estadística

ELABORACIÓN: Banco Central de Bolivia - Asesoría de Política Económica - Sector Externo

NOTA: Sólo se incluyen los países con los que el comercio exterior de Bolivia representó al menos 0.50% del total.

^p Cifras preliminares

Siguiendo procedimientos metodológicos que comúnmente se realizan en el primer trimestre del año, a partir del boletín mensual No. 173, se revisaron los ponderadores de comercio exterior de los años 2007 y 2008 con información disponible última.

CUADRO N° 40

COTIZACIÓN DE MONEDAS EXTRANJERAS ⁽¹⁾

Fin de:	(Fin de período)										(En bolívianos por unidad monetaria)			
	EEUU \$us	Gran Breña £	Alemania DM(3)	Francia FRF(3)	Japón YEN	Italia Lira(3)	Bélgica FRB(3)	Suiza FRS	Suecia KRS	España PTA(3)	Argentina(2) \$ ARG	Brasil CR \$	Chile \$	Perú \$/P
2000	6,4000	9,5202	3,0294	0,9033	0,0558	0,0036	0,1468	3,9012	0,6686	0,0356	6,3904	3,2718	0,0112	1,8087
2001	6,8300	9,8691	3,0759	0,9171	0,0520	0,0031	0,1491	4,0657	0,6457	0,0362	6,4762	2,9468	0,0103	1,9791
2002 ⁽³⁾	7,5000	12,0054	7,8383	7,8383	0,0632	7,8383	7,8383	5,3941	0,8561	7,8383	2,2262	2,1172	0,0104	2,1277
2003	7,8400	13,9110	9,8149	9,8149	0,0731	9,8149	9,8149	6,2973	1,0794	9,8149	2,6644	2,6947	0,0132	2,2552
2004	8,0600	15,4758	10,9734	10,9734	0,0781	10,9734	10,9734	7,1075	1,2162	10,9734	2,7021	3,0317	0,0145	2,4482
2005	8,0800	13,7919	9,4804	9,4804	0,0679	9,4804	9,4804	6,0915	1,0069	9,4804	2,6446	3,4426	0,0156	2,3337
2006	8,0300	15,5634	10,4260	10,4260	0,0667	10,4260	10,4260	6,4888	1,1525	10,4260	2,5810	3,7160	0,0148	2,4805
2007	7,6700	15,0884	11,1404	11,1404	0,0672	11,1404	11,1404	6,7140	1,1817	11,1404	2,4036	4,2511	0,0152	2,5276
2008														
ENE	7,6300	14,9904	11,2024	11,2024	0,0707	11,2024	11,1404	6,9487	1,1888	11,2024	2,3856	4,2327	0,0162	2,5656
FEB	7,5900	14,9209	11,3982	11,3982	0,0711	11,3982	11,3982	7,1327	1,2171	11,3982	2,3733	4,4866	0,0165	2,5921
MAR	7,5000	14,7578	11,6891	11,6891	0,0746	11,6891	11,6891	7,4349	1,2431	11,6891	2,3401	4,2431	0,0168	2,6948
ABR	7,4000	14,3791	11,3640	11,3640	0,0702	11,3640	11,3640	7,0339	1,2141	11,3640	2,3068	4,2798	0,0158	2,5516
MAY	7,3100	14,2547	11,1892	11,1892	0,0684	11,1892	11,1892	6,8699	1,2003	11,1892	2,3183	4,4024	0,0150	2,5378
JUN	7,2200	14,2039	11,2447	11,2447	0,0671	11,2447	11,2447	6,9921	1,1915	11,2447	2,3537	4,4630	0,0137	2,4009
JUL	7,1400	13,9494	10,9666	10,9666	0,0651	10,9666	10,9666	6,7166	1,1617	10,9666	2,3263	4,5070	0,0134	2,4890
AGO	7,0900	12,8210	10,3106	10,3106	0,0640	10,3106	10,3106	6,3877	1,0942	10,3106	2,3162	4,2943	0,0136	2,3715
SEP	7,0900	12,6328	10,0834	10,0834	0,0671	10,0834	10,0834	6,4177	1,0310	10,0834	2,2415	3,5602	0,0127	2,3429
OCT	7,0700	11,4161	8,9828	8,9828	0,0705	8,9828	8,9828	6,1049	0,9149	8,9828	2,0588	3,3112	0,0104	2,2568
NOV	7,0700	10,7328	8,9897	8,9897	0,0731	8,9897	8,9897	5,8025	0,8740	8,9897	2,0796	3,0216	0,0105	2,2528
DIC	7,0700	10,2350	9,8017	9,8017	0,0770	9,8017	9,8017	6,5253	0,8755	9,8017	2,0262	2,9459	0,0111	2,2319
2009														
ENE	7,0700	9,9910	9,0421	9,0421	0,0775	9,0421	9,0421	6,0561	0,8546	9,0421	1,9999	3,0390	0,0114	2,2005
FEB	7,0700	9,9694	8,8848	8,8848	0,0709	8,8848	8,8848	5,9823	0,7767	8,8848	1,9593	2,9545	0,0117	2,1487
MAR	7,0700	9,9373	9,1954	9,1954	0,0717	9,1954	9,1954	6,0664	0,8391	9,1954	1,8756	2,9891	0,0120	2,1982
ABR	7,0700	10,2973	9,2347	9,2347	0,0715	9,2347	9,2347	6,1288	0,8644	9,2347	1,8716	3,1963	0,0119	2,3152
MAY	7,0700	10,2973	9,2347	9,2347	0,0715	9,2347	9,2347	6,1288	0,8644	9,2347	1,8716	3,1963	0,0119	2,3152
JUN	7,0700	11,5430	9,8110	9,8110	0,0726	9,8110	9,8110	6,4346	0,9071	9,8110	1,8397	3,5536	0,0132	2,3226
JUL	7,0700	11,4893	9,8045	9,8045	0,0730	9,8045	9,8045	6,4060	0,9384	9,8045	1,8194	3,7126	0,0129	2,3354
AGO	7,0700	11,3464	9,9691	9,9691	0,0745	9,9691	9,9691	6,5773	0,9810	9,9691	1,8097	3,7030	0,0127	2,3740
SEP	7,0700	11,1177	10,1569	10,1569	0,0773	10,1569	10,1569	6,7218	0,9937	10,1569	1,8152	3,8922	0,0127	2,4130
OCT	7,0700	11,5224	10,3354	10,3354	0,0762	10,3354	10,3354	6,8405	0,9995	10,3354	1,8224	4,0196	0,0131	2,4107
NOV	7,0700	11,4855	10,4240	10,4240	1,8294	10,4240	10,4240	6,9222	0,9982	10,4240	1,8294	4,0006	0,0141	2,4147
DIC	7,0700	11,2002	9,9908	9,9908	0,0754	9,9908	9,9908	6,7212	0,9724	9,9908	1,8330	4,0052	0,0137	2,4134

FUENTE: BANCO CENTRAL DE BOLIVIA - GERENCIA DE OPERACIONES INTERNACIONALES - REUTERS PM FIX

ELABORACIÓN: BANCO CENTRAL DE BOLIVIA - ASESORIA DE POLÍTICA ECONÓMICA - SECTOR EXTERNO

NOTA: (1) Tipo de venta oficial a la vista fijado por el Banco Central de Bolivia para el dólar de EEUU. Para el resto de monedas, la fuente es Reuters que proporciona cotizaciones en dólares (\$us), y que son convertidas a bolívianos (Bs) en este cuadro.

(2) Tipo de cambio de Argentina corregido por el factor de convergencia a partir del 20 de junio de 2001, hasta diciembre de 2001. Desde enero de 2002, las cotizaciones corresponden a las tablas elaboradas por la Gerencia de Operaciones Internacionales.

(3) A partir de enero 2002 la moneda de los países que conforman la Unión Monetaria Europea (Alemania, Austria, Bélgica, España, Finlandia, Francia, Italia, Grecia, Irlanda, Luxemburgo, Países Bajos y Portugal) es el Euro. Por tanto a partir de este mes para estos países se registra la cotización de bolívianos por Euro.

CUADRO N° 41

ÍNDICE DE PRECIOS AL CONSUMIDOR - IPC

(Variaciones Porcentuales)

(Base 1991 = 100)

PERÍODO	GENERAL				LA PAZ				SANTA CRUZ				COCHABAMBA				EL ALTO			
	ÍNDICE	VARIACIÓN			ÍNDICE	VARIACIÓN			ÍNDICE	VARIACIÓN			ÍNDICE	VARIACIÓN			ÍNDICE	VARIACIÓN		
		MENSUAL	ACUMULADA			MENSUAL	ACUMULADA			MENSUAL	ACUMULADA			MENSUAL	ACUMULADA			MENSUAL	ACUMULADA	
			EN EL AÑO	EN 12 MESES			EN EL AÑO	EN 12 ^(*) MESES			EN EL AÑO	EN 12 ^(*) MESES			EN EL AÑO	EN 12 ^(*) MESES			EN EL AÑO	EN 12 ^(*) MESES
2000	199,14	0,22	3,41	3,41	191,84	(0,14)	3,20	3,20	206,48	0,59	3,50	3,50	207,02	0,19	3,67	3,67	187,01	0,46	3,36	3,36
2001	200,98	0,07	0,92	0,92	192,97	(0,03)	0,59	0,59	209,20	0,42	1,32	1,32	209,17	0,09	1,04	1,04	188,15	(0,83)	0,61	0,61
2002	205,90	0,23	2,45	2,45	196,25	0,27	1,70	1,70	215,22	(0,03)	2,88	2,88	215,49	0,41	3,02	3,02	192,94	0,65	2,55	2,55
2003	214,01	0,90	3,94	3,94	203,14	0,57	3,51	3,51	223,30	1,26	3,75	3,75	225,01	0,87	4,42	4,42	202,92	0,97	5,17	5,17
2004	223,90	0,60	4,62	4,62	211,04	0,21	3,89	3,89	234,37	0,86	4,96	4,96	237,25	0,93	5,44	5,44	211,78	0,46	4,36	4,36
2005	234,89	0,56	4,91	4,91	219,43	0,23	3,98	3,98	244,71	1,04	4,41	4,41	255,93	0,51	7,87	7,87	218,42	0,23	3,14	3,14
2006																				
ENE	235,84	0,40	0,40	3,91	219,42	(0,00)	(0,00)	3,42	245,86	0,47	0,47	3,15	258,61	1,05	1,05	6,16	218,72	0,14	0,14	2,96
FEB	236,58	0,31	0,72	4,18	220,58	0,53	0,52	4,10	246,31	0,18	0,66	3,32	259,11	0,19	1,24	5,75	219,21	0,22	0,36	3,67
MAR	235,92	(0,28)	0,44	3,72	220,06	(0,24)	0,29	3,62	245,82	(0,20)	0,46	3,05	258,12	(0,38)	0,86	4,94	218,19	(0,46)	(0,10)	3,49
ABR	236,25	0,14	0,58	4,26	220,10	0,02	0,30	4,01	246,85	0,42	0,87	3,79	258,21	0,03	0,89	5,50	217,98	(0,10)	(0,20)	3,82
MAY	238,23	0,84	1,42	4,43	221,88	0,81	1,11	3,94	248,26	0,57	1,45	4,19	261,38	1,23	2,13	5,71	219,94	0,90	0,70	3,97
JUN	239,71	0,62	2,05	3,49	222,76	0,40	1,52	1,68	249,37	0,45	1,91	4,32	264,22	1,09	3,24	5,28	222,08	0,97	1,68	3,22
JUL	241,06	0,56	2,63	4,55	223,62	0,38	1,91	3,58	251,14	0,71	2,63	4,85	266,35	0,81	4,07	5,99	222,29	0,09	1,77	3,71
AGO	241,51	0,19	2,82	4,39	224,25	0,29	2,20	3,41	251,36	0,09	2,72	4,58	266,34	(0,00)	4,07	5,81	223,78	0,67	2,45	3,93
SEP	241,71	0,08	2,90	4,31	224,44	0,08	2,28	3,40	251,75	0,15	2,88	4,67	266,38	0,01	4,08	5,57	223,71	(0,03)	2,42	3,49
OCT	242,84	0,47	3,38	4,41	225,22	0,35	2,64	3,23	252,36	0,24	3,13	4,84	268,23	0,69	4,81	5,75	226,38	1,19	3,64	4,20
NOV	244,66	0,75	4,16	4,74	226,49	0,56	3,22	3,45	254,34	0,78	3,94	5,02	270,70	0,92	5,77	6,31	228,50	0,94	4,62	4,86
DIC	246,51	0,75	4,95	4,95	227,53	0,46	3,69	3,69	257,02	1,05	5,03	5,03	273,25	0,94	6,77	6,77	229,27	0,34	4,97	4,97
2007																				
ENE	250,04	1,43	1,43	6,02	230,90	1,48	1,48	5,23	258,17	0,45	0,45	5,01	279,68	2,35	2,35	8,15	234,89	2,45	2,45	7,40
FEB	252,13	0,83	2,28	6,57	231,39	0,21	1,69	4,90	263,52	2,07	2,53	6,98	280,90	0,44	2,80	8,41	234,65	(0,11)	2,34	7,04
MAR	252,88	0,30	2,58	7,19	232,66	0,55	2,25	5,73	263,05	(0,18)	2,35	7,01	282,37	0,52	3,34	9,39	235,69	0,45	2,80	8,02
ABR	252,23	(0,26)	2,32	6,76	232,44	(0,10)	2,16	5,61	262,20	(0,32)	2,02	6,22	281,15	(0,43)	2,89	8,89	235,24	(0,19)	2,60	7,92
MAY	253,38	0,45	2,79	6,36	233,32	0,38	2,54	5,16	263,49	0,49	2,52	6,14	282,40	0,44	3,35	8,04	236,73	0,63	3,25	7,64
JUN	255,52	0,85	3,66	6,59	234,77	0,62	3,18	5,39	265,13	0,62	3,15	6,32	286,44	1,43	4,83	8,41	239,11	1,01	4,29	7,67
JUL	262,36	2,68	6,43	8,84	241,28	2,77	6,04	7,90	273,63	3,21	6,46	8,95	291,58	1,79	6,71	9,47	245,56	2,70	7,11	10,47
AGO	266,53	1,59	8,12	10,36	246,02	1,96	8,13	9,71	276,85	1,18	7,72	10,14	296,02	1,52	8,33	11,14	250,00	1,81	9,04	11,72
SEP	267,04	0,19	8,33	10,48	244,39	(0,66)	7,41	8,89	279,01	0,78	8,56	10,83	297,49	0,50	8,87	11,68	251,52	0,61	9,70	12,43
OCT	270,36	1,25	9,68	11,34	246,65	0,92	8,40	9,52	283,35	1,56	10,25	12,28	301,20	1,25	10,23	12,29	254,98	1,38	11,21	12,63
NOV	273,68	1,23	11,02	11,86	249,08	0,99	9,47	9,98	287,11	1,33	11,71	12,88	305,18	1,32	11,68	12,74	258,96	1,56	12,95	13,33
DIC	275,41	0,63	11,73	11,73	249,52	0,18	9,67	9,67	288,71	0,56	12,33	12,33	309,85	1,53	13,39	13,39	259,81	0,33	13,32	13,32
2008																				
ENE	278,42	1,09	1,09	11,35	251,08	0,62	0,62	8,74	292,88	1,44	1,44	13,45	314,00	1,34	1,34	12,27	262,26	0,94	0,94	11,65
FEB	285,71	2,62	3,74	13,32	257,73	2,65	3,29	11,39	300,08	2,46	3,94	13,88	323,27	2,95	4,33	15,08	268,12	2,23	3,20	14,26
MAR	288,49	0,97	4,75	14,08	259,26	0,59	3,90	11,43	304,04	1,32	5,31	15,58	327,11	1,19	5,57	15,84	269,65	0,57	3,79	14,41

FUENTE:
ELABORACIÓN:
NOTAS:

INSTITUTO NACIONAL DE ESTADÍSTICA
BANCO CENTRAL DE BOLIVIA - ASESORÍA DE POLÍTICA ECONÓMICA - SECTOR MONETARIO Y FISCAL
(*): Esta información está disponible desde marzo 1993.

CUADRO N° 41A

ÍNDICE DE PRECIOS AL CONSUMIDOR - IPC

(Base 2007 = 100)

	Sucre				La Paz				Cochabamba				Oruro				Potosí				Tarija				Santa Cruz				Trinidad				Cobija				Bolívia				
	Índice	Variación			Índice	Variación			Índice	Variación			Índice	Variación			Índice	Variación			Índice	Variación			Índice	Variación			Índice	Variación			Índice	Variación			Índice	Variación			
		mensual	acumulada en el año	12 meses		mensual	acumulada en el año	12 meses		mensual	acumulada en el año	12 meses		mensual	acumulada en el año	12 meses		mensual	acumulada en el año	12 meses		mensual	acumulada en el año	12 meses		mensual	acumulada en el año	12 meses		mensual	acumulada en el año	12 meses		mensual	acumulada en el año	12 meses		mensual	acumulada en el año	12 meses	
2008	mar	109,42			106,94			108,66			111,86			109,67			111,91			108,58			111,70			112,57			108,49												
	abr	110,23	0,74		107,61	0,62		109,86	1,10		112,21	0,31		110,36	0,64		112,47	0,60		109,32	0,68		114,15	1,49		114,53	1,74		109,29	0,74											
	may	112,01	1,61		109,19	1,47		111,39	1,40		115,20	2,67		114,33	3,59		112,47	1,48		111,92	2,38		114,16	1,49		116,26	1,52		111,33	1,87											
	jun	115,45	3,07		111,00	1,68		112,45	0,94		117,52	2,01		116,04	1,50		115,96	1,60		112,94	0,92		114,76	0,53		117,38	0,95		112,73	1,26											
	jul	115,67	0,19		111,61	0,58		112,91	0,41		118,07	0,47		115,99	-0,04		116,55	0,51		113,49	0,48		114,97	0,18		117,86	0,41		113,25	0,46											
	ago	116,05	0,33		112,52	0,81		113,50	0,52		117,39	-0,57		116,87	0,76		118,33	1,53		114,21	0,64		115,34	0,32		118,70	0,71		113,99	0,65											
	sep	115,73	-0,28		113,36	0,75		115,37	1,85		118,66	1,08		117,30	0,37		120,74	2,04		114,92	0,62		115,87	0,46		121,56	2,41		114,99	0,88											
	oct	116,51	0,68		113,83	0,41		115,29	-0,07		119,67	0,85		117,91	0,52		120,76	0,02		114,92	0,03		116,01	0,13		122,12	0,46		115,88	0,18											
	nov	115,86	-0,56		114,18	0,31		115,43	0,12		119,67	0,00		117,74	-0,15		122,73	1,63		114,92	-0,03		115,91	-0,09		121,97	-0,12		115,35	0,13											
	dic	115,31	-0,48		114,63	0,39		115,94	0,45		120,02	0,29		117,26	-0,41		121,92	-0,66		115,73	0,70		116,72	0,70		121,28	-0,57		115,84	0,43											
2009	ene	116,17	0,75	0,75	114,81	0,15	0,15	116,43	0,42	0,42	120,95	0,78	0,78	117,01	-0,21	-0,21	122,45	0,43	0,43	116,27	0,47	0,47	117,33	0,53	0,53	119,38	-1,57	-1,57	116,26	0,36	0,36										
	feb	116,12	-0,05	0,70	114,97	0,14	0,29	116,46	0,02	0,45	120,29	-0,55	0,23	116,36	-0,55	-0,77	122,34	-0,09	0,34	118,05	-0,19	0,28	117,13	-0,17	0,36	117,85	-1,26	-2,82	116,18	-0,07	0,29										
	mar	115,16	-0,83	-0,13	5,24	114,30	-0,58	-0,29	6,88	115,72	-0,63	-0,19	6,50	119,00	-1,08	-0,85	6,38	115,35	-0,87	-1,63	5,18	121,87	-0,38	-0,04	6,90	115,71	-0,30	-0,02	6,56	116,87	-0,23	0,13	4,63	117,83	-0,02	-2,84	4,67	115,61	-0,49	-0,20	6,56
	abr	113,98	-1,02	-1,15	3,40	113,52	-0,98	-0,97	5,49	115,11	-0,53	-0,72	4,78	118,02	-0,82	-1,07	5,18	114,07	-1,11	-2,73	3,35	121,44	-0,36	-0,40	7,97	115,59	-0,10	-0,12	5,74	116,96	-0,26	-0,13	3,82	117,84	-0,16	-3,00	2,71	115,11	-0,43	-0,64	5,32
	may	113,79	-0,17	-1,32	1,59	113,25	-0,24	-1,20	3,72	114,96	-0,12	-0,84	3,20	117,15	-0,73	-2,39	1,69	113,02	-0,82	-3,62	-1,15	120,75	-0,57	-0,96	5,79	115,56	-0,02	-0,15	3,25	115,86	-0,61	-0,74	1,49	117,21	-0,36	-3,35	0,81	114,89	-0,18	-0,82	3,20
	jun	114,23	0,39	-0,94	-1,06	113,23	-0,22	-1,22	2,01	115,39	0,37	-0,47	2,62	117,00	-0,13	-2,51	-0,44	113,40	0,34	-3,29	-2,28	121,02	0,22	-0,74	4,36	115,90	0,30	0,15	2,62	115,89	0,03	-0,71	0,98	116,17	-0,89	-4,21	-1,03	115,12	0,20	-0,82	2,12
	jul	113,99	-0,21	-1,14	-1,45	113,23	-0,09	-1,31	1,36	115,37	-0,02	-0,50	2,18	116,56	-0,38	-2,88	-1,28	113,13	-0,24	-3,53	-2,47	120,79	-0,19	-0,93	3,64	115,45	-0,39	-0,24	1,73	115,90	0,01	-0,70	0,82	115,92	-0,22	-4,42	-1,65	114,89	-0,20	-0,82	1,45
	ago	114,06	0,09	-1,06	-1,69	113,67	0,48	-0,84	1,02	116,33	0,83	0,33	2,49	117,53	0,83	-2,08	0,11	113,68	0,49	-3,05	-2,72	121,70	0,75	-0,18	2,85	116,28	0,25	-0,45	0,74	117,13	-0,17	-4,58	-2,50	115,61	0,62	-0,20	1,42				
	sep	114,51	0,37	-0,69	-1,05	113,88	0,18	-0,66	0,46	116,65	0,28	0,61	1,11	116,37	0,72	-1,37	-0,25	113,46	-0,20	-3,24	-3,28	120,93	-0,64	-0,82	0,15	116,31	0,03	0,51	1,21	116,06	-0,11	-0,56	0,17	115,74	-0,33	-4,90	-5,11	115,73	0,11	-0,09	0,64
	oct	114,75	0,21	-0,48	-1,52	114,25	0,33	-0,33	0,37	117,05	0,34	0,96	1,53	118,72	0,30	-1,08	-0,80	113,93	0,41	-2,84	-3,38	120,90	-0,63	-0,84	0,11	116,75	0,38	0,88	1,56	116,03	-0,02	-0,59	0,02	115,11	-0,20	-5,08	-5,74	116,10	0,32	0,22	0,79
	nov	115,20	0,40	-0,09	-0,57	114,09	-0,14	-0,48	-0,08	116,46	-0,50	0,45	0,90	118,21	-0,43	-1,50	-1,22	114,13	0,17	-2,67	-3,07	121,33	0,36	-0,49	-1,14	116,49	-0,22	0,66	1,36	116,03	0,00	-0,59	0,10	115,91	0,69	-4,43	-4,97	115,88	-0,19	0,03	0,46
	dic	115,12	-0,07	-0,16	-0,16	114,35	0,23	-0,25	-0,25	116,57	0,09	0,54	0,54	118,48	0,23	-1,28	-1,28	114,51	0,33	-2,35	-2,35	122,23	0,76	0,26	0,26	116,84	0,30	0,96	0,96	116,08	0,04	-0,55	-0,55	116,11	0,17	-4,26	-4,26	116,15	0,23	0,26	0,26
2010	ene	115,17	0,04	0,04	-0,86	114,21	-0,13	-0,13	-0,52	116,78	0,19	0,19	0,30	119,00	0,44	0,44	-1,61	114,45	-0,05	-0,05	-2,19	122,56	0,26	0,26	0,09	117,30	0,39	0,39	0,88	116,25	0,15	0,15	-0,92	116,20	0,08	0,08	-2,66	116,35	0,17	0,17	0,07

FUENTE: INSTITUTO NACIONAL DE ESTADÍSTICA

ELABORÓ: BANCO CENTRAL DE BOLIVIA - ASESORIA DE POLÍTICA ECONÓMICA - SECTOR MONETARIO Y FISCAL

CUADRO N° 42

ÍNDICE GENERAL DE PRECIOS AL CONSUMIDOR ⁽¹⁾
(Base 1980 = 100)

Período	1995	1996	1997	1998	1999	2000	2001	2002	2003	2004	2005	2006	2007	2008	2009	2010
ENE	20.524.336	23.269.501	24.733.551	26.769.781	27.600.828	28.573.396	29.458.810	29.661.035	30.510.818	31.784.621	33.501.647	34.810.665	36.907.193	41.095.201	45.632.959	45.666.943
FEB	20.639.273	23.911.105	24.780.549	26.992.145	27.705.831	28.692.036	29.450.962	29.724.783	30.445.475	31.844.419	33.518.125	34.919.151	37.214.944	42.172.178	45.600.319	
MAR	20.830.187	23.858.402	24.721.192	27.047.587	27.589.887	28.866.870	29.382.451	29.633.479	30.463.710	31.759.665	33.571.564	34.822.259	37.325.244	42.583.380	45.376.946	
ABR	21.153.056	23.805.699	24.857.231	27.124.149	27.547.147	29.145.421	29.445.613	29.625.488	30.560.961	31.765.983	33.445.087	34.871.077	37.229.956	42.897.786	45.180.186	
MAY	21.252.476	23.897.356	25.037.310	27.208.632	27.570.788	28.781.599	29.393.235	29.637.328	30.566.431	31.897.394	33.669.818	35.162.759	37.398.915	43.698.633	45.096.850	
JUN	21.399.119	24.023.386	25.272.798	27.271.994	27.672.759	28.837.707	29.610.212	29.669.934	30.627.821	32.133.997	34.189.841	35.381.839	37.715.138	44.247.208	45.185.913	
JUL	21.482.576	24.293.776	25.591.894	27.332.716	27.727.603	29.044.858	29.985.865	29.791.557	30.810.166	32.303.631	34.031.297	35.580.915	38.724.608	44.451.577	45.094.917	
AGO	21.594.286	24.548.126	25.760.100	27.340.636	27.871.190	29.160.201	29.768.346	29.856.818	31.007.706	32.416.720	34.150.233	35.647.986	39.340.582	44.742.034	45.376.307	
SEP	21.704.417	24.587.081	25.490.476	27.327.436	28.036.604	29.696.838	29.689.573	29.993.896	31.080.553	32.408.507	34.201.578	35.677.088	39.415.226	45.136.194	45.426.871	
OCT	22.113.330	24.568.749	25.588.184	27.596.725	28.239.087	30.095.819	29.711.618	30.156.425	31.469.648	32.669.434	34.328.992	35.843.625	39.906.635	45.216.302	45.571.252	
NOV	22.509.161	24.694.778	25.619.104	27.604.645	28.258.131	29.327.701	29.644.602	30.319.578	31.308.576	32.851.072	34.478.547	36.113.073	40.396.664	45.275.856	45.483.046	
DIC	22.914.327	24.736.024	26.400.766	27.559.764	28.423.462	29.392.706	29.664.001	30.390.772	31.589.084	33.048.504	34.670.701	36.385.231	40.651.941	45.469.385	45.589.380	
PROMEDIO ANUAL	21.509.712	24.182.832	25.321.096	27.264.684	27.853.610	29.134.596	29.598.774	29.871.758	30.870.079	32.240.329	33.979.786	35.434.639	38.518.920	43.915.474	45.384.577	45.666.943

FUENTE : INSTITUTO NACIONAL DE ESTADÍSTICA.

ELABORACIÓN : BANCO CENTRAL DE BOLIVIA - ASESORÍA DE POLÍTICA ECONÓMICA - SECTOR MONETARIO Y FISCAL.

NOTAS: (1) Cobertura Geográfica: La Paz y El Alto hasta febrero/93. A partir de marzo/93, la cobertura geográfica abarca a La Paz, El Alto, Santa Cruz y Cochabamba.

CUADRO N° 43

EVOLUCIÓN DIARIA DE LA UNIDAD DE FOMENTO DE VIVIENDA (UFV)

(En bolívianos por UFV)

Días	2007	2008	2009												2010
	Dic	Dic	Ene	Feb	Mar	Abr	May	Jun	Jul	Ago	Sep	Oct	Nov	Dic	Ene
1	1,27684	1,45511	1,46942	1,48329	1,49653	1,50736	1,51699	1,52296	1,52767	1,53082	1,53295	1,53475	1,53595	1,53685	1,53756
2	1,27721	1,45560	1,46987	1,48378	1,49695	1,50769	1,51625	1,52318	1,52780	1,53091	1,53301	1,53481	1,53598	1,53688	1,53758
3	1,27758	1,45609	1,47032	1,48427	1,49737	1,50802	1,51651	1,52340	1,52793	1,53100	1,53307	1,53487	1,53601	1,53691	1,53760
4	1,27794	1,45658	1,47077	1,48476	1,49779	1,50835	1,51677	1,52362	1,52808	1,53109	1,53313	1,53493	1,53604	1,53694	1,53762
5	1,27831	1,45707	1,47122	1,48525	1,49821	1,50868	1,51703	1,52384	1,52819	1,53118	1,53319	1,53499	1,53607	1,53697	1,53764
6	1,27868	1,45756	1,47167	1,48574	1,49863	1,50901	1,51729	1,52406	1,52832	1,53127	1,53325	1,53499	1,53610	1,53700	1,53766
7	1,27907	1,45805	1,47212	1,48624	1,49905	1,50934	1,51755	1,52428	1,52845	1,53136	1,53331	1,53511	1,53613	1,53703	1,53768
8	1,27945	1,45854	1,47257	1,48674	1,49947	1,50967	1,51781	1,52450	1,52858	1,53145	1,53337	1,53517	1,53616	1,53706	1,53770
9	1,27984	1,45903	1,47302	1,48724	1,49989	1,51000	1,51807	1,52472	1,52871	1,53154	1,53343	1,53523	1,53619	1,53709	1,53772
10	1,28022	1,45952	1,47347	1,48774	1,50031	1,51033	1,51833	1,52494	1,52884	1,53163	1,53349	1,53529	1,53622	1,53712	1,53774
11	1,28061	1,45997	1,47391	1,48820	1,50063	1,51060	1,51854	1,52507	1,52893	1,53169	1,53355	1,53532	1,53625	1,53714	1,53775
12	1,28100	1,46042	1,47435	1,48866	1,50085	1,51087	1,51875	1,52520	1,52902	1,53175	1,53361	1,53535	1,53628	1,53716	1,53776
13	1,28138	1,46087	1,47479	1,48912	1,50127	1,51114	1,51896	1,52533	1,52911	1,53181	1,53367	1,53538	1,53631	1,53718	1,53777
14	1,28177	1,46132	1,47523	1,48958	1,50159	1,51141	1,51917	1,52546	1,52920	1,53187	1,53373	1,53541	1,53634	1,53720	1,53778
15	1,28215	1,46177	1,47567	1,49004	1,50191	1,51168	1,51938	1,52569	1,52929	1,53193	1,53379	1,53544	1,53637	1,53722	1,53779
16	1,28254	1,46222	1,47611	1,49050	1,50223	1,51195	1,51959	1,52572	1,52938	1,53199	1,53385	1,53547	1,53640	1,53724	1,53780
17	1,28293	1,46267	1,47655	1,49096	1,50255	1,51222	1,51980	1,52585	1,52947	1,53205	1,53391	1,53550	1,53643	1,53726	1,53781
18	1,28331	1,46312	1,47699	1,49142	1,50287	1,51249	1,52001	1,52598	1,52956	1,53211	1,53397	1,53553	1,53646	1,53728	1,53782
19	1,28370	1,46357	1,47743	1,49188	1,50319	1,51276	1,52022	1,52611	1,52965	1,53217	1,53403	1,53556	1,53649	1,53730	1,53783
20	1,28409	1,46402	1,47787	1,49235	1,50351	1,51303	1,52043	1,52624	1,52974	1,53223	1,53409	1,53559	1,53652	1,53732	1,53784
21	1,28447	1,46447	1,47831	1,49282	1,50383	1,51330	1,52064	1,52637	1,52983	1,53229	1,53415	1,53562	1,53655	1,53734	1,53785
22	1,28486	1,46492	1,47875	1,49329	1,50415	1,51357	1,52085	1,52650	1,52992	1,53235	1,53421	1,53565	1,53658	1,53736	1,53786
23	1,28525	1,46537	1,47920	1,49376	1,50447	1,51384	1,52106	1,52663	1,53001	1,53241	1,53427	1,53568	1,53661	1,53738	1,53787
24	1,28564	1,46582	1,47965	1,49423	1,50479	1,51411	1,52127	1,52676	1,53010	1,53247	1,53433	1,53571	1,53664	1,53740	1,53788
25	1,28602	1,46627	1,48010	1,49470	1,50511	1,51438	1,52148	1,52689	1,53019	1,53253	1,53439	1,53574	1,53667	1,53742	1,53789
26	1,28641	1,46672	1,48055	1,49517	1,50543	1,51465	1,52169	1,52702	1,53028	1,53259	1,53445	1,53577	1,53670	1,53744	1,53790
27	1,28680	1,46717	1,48100	1,49564	1,50575	1,51492	1,52190	1,52715	1,53037	1,53265	1,53451	1,53580	1,53673	1,53746	1,53791
28	1,28719	1,46762	1,48145	1,49611	1,50607	1,51519	1,52211	1,52728	1,53046	1,53271	1,53457	1,53583	1,53676	1,53748	1,53792
29	1,28757	1,46807	1,48190	1,49659	1,50639	1,51546	1,52232	1,52741	1,53055	1,53277	1,53463	1,53586	1,53679	1,53750	1,53793
30	1,28796	1,46852	1,48235	1,49701	1,50671	1,51573	1,52253	1,52754	1,53064	1,53283	1,53469	1,53589	1,53682	1,53752	1,53794
31	1,28835	1,46897	1,48280	1,49743	1,50703	1,51603	1,52274	1,52774	1,53073	1,53289	1,53475	1,53592	1,53685	1,53754	1,53795

FUENTE:
ELABORACIÓN:



MERCADO MONETARIO Y CREDITICIO

1928

CUADRO N° 44

TASAS DE REPORTO Y FONDOS RAL

PERÍODO	OPERACIONES DE REPORTO				OPERACIONES CON GARANTÍA - FONDOS RAL ²		
	Moneda Nacional		Moneda Extranjera		MN	ME	MV
	T a s a ¹		T a s a ¹				
Premio	Efectiva Anualizada	Premio	Efectiva Anualizada	(%)	T a s a ³	(%)	
	TEA						
2007							
ENE	--	--	--	--	6,75	--	--
FEB	5,25	5,39	--	--	--	--	--
MAR	5,25	5,39	--	--	--	--	--
ABR	5,27	5,41	--	--	--	--	--
MAY	5,37	5,52	--	--	--	8,75	--
JUN	6,01	6,19	--	--	--	8,75	--
JUL	6,16	6,36	--	--	--	--	--
AGO	6,50	6,71	--	--	--	--	--
SEP	--	--	7,50	8,04	0,00	0,00	--
OCT	6,85	7,09	7,25	7,51	0,00	8,75	--
NOV	6,78	7,01	7,25	7,51	8,00	8,75	--
DIC	6,78	6,71	7,38	7,63	--	8,77	--
2008							
ENE	6,69	6,91	7,37	7,64	--	8,75	--
FEB	7,00	7,28	7,75	8,05	--	9,25	--
MAR	7,08	7,33	7,75	8,05	8,50	9,25	--
ABR	7,72	8,02	7,75	8,05	9,15	9,25	--
MAY	8,04	8,37	7,75	8,05	9,00	9,25	--
JUN	8,04	8,36	7,75	8,04	9,30	9,71	--
JUL	8,66	9,04	8,54	8,90	10,35	10,16	--
AGO	9,51	9,96	8,75	9,13	10,85	10,25	--
SEP	10,29	10,82	8,75	9,13	11,50	10,25	--
OCT	11,03	11,65	--	--	11,50	--	--
NOV	11,84	12,55	--	--	12,52	10,25	--
DIC	13,39	14,29	--	--	14,50	10,25	--
2008							
ENE	--	--	--	--	14,42	14,08	--
FEB	12,01	--	12,741	--	--	10,25	--
MAR	--	--	--	--	--	10,25	--
ABR	--	--	--	--	13,50	10,25	--
MAY	--	--	--	--	12,50	10,25	--
JUN	--	--	--	--	9,50	--	--
JUL	--	--	--	--	--	10,25	--
AGO	--	--	--	--	--	10,25	--
SEP	--	--	--	--	--	--	--
OCT	--	--	--	--	--	--	--
NOV	--	--	--	--	--	--	--
DIC	--	--	--	--	--	--	--
04 al 08 de enero	--	--	--	--	--	--	--
11 al 15 de enero	--	--	--	--	4,50	--	--
18 al 22 de enero	--	--	--	--	4,50	--	--
25 al 29 de enero	--	--	--	--	--	--	--
enero	--	--	--	--	4,50	--	--

FUENTE : BANCO CENTRAL DE BOLIVIA - GERENCIA DE OPERACIONES MONETARIAS - GERENCIA DE ENTIDADES FINANCIERAS

ELABORACIÓN : BANCO CENTRAL DE BOLIVIA - GERENCIA DE OPERACIONES MONETARIAS - GERENCIA DE ENTIDADES FINANCIERAS

NOTAS : Las operaciones de reporto del BCB por decisión del Comité de Operaciones de Mercado Abierto tienen un plazo máximo de quince días.

TEA = $\frac{100}{1 + TP/PL/360} \times 100$ donde: TP = Tasa premio de la operación y PL = Plazo de la operación.

MN = Moneda nacional, ME = Moneda extranjera y MV = Moneda nacional con mantenimiento de valor.

TEA = Tasa efectiva anualizada, COMA = Comité de operaciones de mercado abierto y RAL = Requerimiento de activos líquidos.

¹ Tasa mensual promedio ponderada por plazo y monto reportado.² Por RD.N°180/97 de fecha 23/12/97, los créditos de liquidez con garantía Fondos RAL, se otorgan en dos tramos de 30% y 40% adicionales del encaje en títulos.³ La tasa promedio ponderada toma en cuenta los dos tramos de créditos de liquidez del período. El COMA determina la tasa de interés a ser cobrada.

TASAS DE INTERÉS PASIVAS DEL SISTEMA FINANCIERO EN MONEDA NACIONAL

PROMEDIOS ANUALES, MENSUALES Y SEMANALES

(En porcentaje)

PERÍODO	SISTEMA	DEPÓSITOS A PLAZO FIJO (PLAZOS EN DÍAS)														CAJA DE AHORRO					
		1 a 30		31 a 60		61 a 90		91 a 180		181 a 360		361 a 720		721 a 1080		más de 1080		Promedio		Promedio	
		Nominal	Efectiva	Nominal	Efectiva	Nominal	Efectiva	Nominal	Efectiva	Nominal	Efectiva	Nominal	Efectiva	Nominal	Efectiva	Nominal	Efectiva	Nominal	Efectiva	Nominal	Efectiva
2008	Bancario	2,97	3,04	4,08	4,19	5,16	5,28	5,38	5,47	6,39	6,47	7,87	7,89	9,00	8,67	10,20	8,65	4,74	4,79	2,70	2,75
	Mutual	2,02	2,04	2,83	2,87	3,91	3,97	4,70	4,76	5,21	5,23	6,10	6,16	8,02	8,29	6,97	6,53	3,23	3,27	3,12	3,17
	Cooperativo	2,41	2,44	3,02	3,06	3,90	3,97	4,77	4,84	5,99	6,05	6,51	6,59	7,20	7,31	7,26	7,46	3,72	3,77	2,44	2,47
	FFP	3,29	3,37	3,36	3,44	5,11	5,22	6,15	6,30	6,62	6,71	7,63	7,65	8,41	8,18	9,42	9,39	5,06	5,15	3,25	3,33
Ene	Bancario	1,81	1,83	1,98	2,00	8,11	8,37	8,73	9,01	8,59	8,77	10,31	10,30	10,70	10,20	11,69	10,56	5,72	5,83	2,75	2,80
	Mutual	1,41	1,43	2,76	2,80	4,13	4,20	5,33	5,41	5,82	5,82	6,38	6,45	8,50	7,87	8,54	7,87	3,15	3,19	3,71	3,78
	Cooperativo	2,48	2,52	3,10	3,14	4,10	4,17	5,05	5,13	6,10	6,15	7,06	7,14	7,83	7,61	7,40	7,66	3,67	3,72	2,51	2,55
	FFP	3,16	3,22	4,89	5,07	6,46	6,66	6,75	6,91	7,31	7,44	7,75	7,74	8,95	8,62	10,41	10,55	5,50	5,61	3,19	3,27
Feb	Bancario	1,67	1,68	2,00	2,02	8,37	8,65	8,45	8,64	7,07	7,17	9,56	9,53	12,42	11,19	8,78	8,16	6,64	6,70	2,65	2,70
	Mutual	1,43	1,44	2,51	2,54	4,38	4,46	5,28	5,35	6,01	6,03	6,18	6,23	8,50	8,70	7,50	6,99	3,01	3,05	3,80	3,88
	Cooperativo	2,31	2,34	2,77	2,80	4,14	4,21	5,13	5,21	6,35	6,43	6,78	6,86	8,02	8,18			3,51	3,56	2,54	2,58
	FFP	2,90	2,95	2,89	2,94	5,89	6,04	6,22	6,35	7,14	7,25	7,84	7,64	9,12	8,65	8,42	8,44	4,82	4,89	3,17	3,25
Mar	Bancario	1,56	1,57	6,80	7,04	3,98	4,04	6,11	6,24	6,97	7,02	8,84	8,85	10,62	10,68	7,67	7,80	6,27	6,36	2,53	2,58
	Mutual	1,39	1,40	2,96	2,99	4,30	4,37	5,40	5,47	6,45	6,45	5,86	5,89		7,50	6,99		3,20	3,24	3,26	3,31
	Cooperativo	2,28	2,31	2,41	2,44	4,20	4,27	5,20	5,29	6,63	6,70	7,27	7,35	9,46	9,87			3,78	3,83	2,86	2,91
	FFP	3,48	3,57	4,92	5,10	5,44	5,56	5,96	6,09	7,34	7,44	7,82	7,83	11,05	10,50	8,99	9,95	5,88	5,92	3,38	3,46
Abr	Bancario	1,67	1,68	1,75	1,77	3,66	3,71	5,84	5,93	6,14	6,18	6,97	6,97	8,95	8,80	8,25	8,02	4,63	4,65	1,63	1,65
	Mutual	1,33	1,34	2,92	2,96	4,21	4,27	5,40	5,48	6,18	6,18	6,06	6,05		10,78	9,75		2,99	3,02	3,28	3,33
	Cooperativo	2,34	2,37	2,84	2,87	4,42	4,50	5,35	5,45	7,21	7,37	7,88	8,15	8,19	8,37	8,02	7,72	3,65	3,92	2,64	2,68
	FFP	2,77	2,81	2,34	2,37	5,26	5,37	5,77	5,87	7,15	7,23	8,05	8,04	8,96	8,58	10,04	9,57	4,99	5,04	3,36	3,44
May	Bancario	1,47	1,48	2,13	2,15	3,68	3,73	4,34	4,39	5,10	5,14	5,82	5,81	6,28	6,08	8,28	7,31	3,73	3,68	1,63	1,66
	Mutual	1,39	1,40	2,79	2,83	4,02	4,08	5,18	5,25	5,89	5,91	5,85	5,85	7,30	7,04	10,43	9,45	3,10	3,14	3,34	3,40
	Cooperativo	2,28	2,30	2,67	2,70	4,40	4,48	5,35	5,44	6,87	7,02	6,87	7,01	8,69	9,03	8,17	8,26	3,92	3,99	2,55	2,59
	FFP	2,33	2,36	3,98	4,05	4,82	4,92	5,21	5,30	6,69	6,77	7,89	7,92	7,32	7,12	9,77	9,36	4,97	5,02	2,95	3,01
Jun	Bancario	1,16	1,16	1,50	1,51	2,64	2,67	3,12	3,15	3,49	3,51	4,67	4,67	4,83	4,75	9,09	9,01	3,79	3,79	1,68	1,70
	Mutual	1,39	1,40	2,40	2,42	3,47	3,51	4,78	4,84	5,61	5,62	6,08	6,09		6,00	5,66		2,95	2,98	3,69	3,76
	Cooperativo	2,28	2,31	2,50	2,53	4,29	4,37	5,27	5,36	6,40	6,46	6,57	6,67	8,23	8,18	7,20	7,03	3,74	3,78	2,61	2,64
	FFP	1,85	1,86	2,98	3,02	4,80	4,91	4,53	4,58	6,17	6,25	7,35	7,34	7,77	7,51	7,15	6,64	5,09	5,03	2,89	2,96
Jul	Bancario	0,56	0,58	1,09	1,10	1,53	1,54	1,69	1,71	2,82	2,83	4,83	4,63	3,74	3,69	3,05	2,96	1,74	1,74	1,80	1,82
	Mutual	1,15	1,16	2,48	2,51	2,93	2,96	4,17	4,22	4,59	4,61	5,65	5,65		10,95	9,85		2,83	2,86	3,11	3,15
	Cooperativo	2,25	2,28	2,87	2,91	4,39	4,47	5,32	5,41	6,94	6,98	7,12	7,30	7,65	7,67	8,00	7,81	4,45	4,51	2,42	2,46
	FFP	1,55	1,56	4,61	4,74	2,99	3,03	3,83	3,88	4,81	4,86	6,10	6,09	6,63	6,31	7,56	7,05	4,30	4,30	2,76	2,83
Ago	Bancario	0,34	0,35	0,54	0,54	1,27	1,28	1,10	1,11	1,52	1,53	2,11	2,11	2,74	2,70	4,92	4,89	1,19	1,19	0,91	0,91
	Mutual	0,72	0,73	1,35	1,36	2,21	2,23	3,19	3,22	3,43	3,43	5,17	5,16	4,50	4,31	4,00	3,85	1,90	1,92	2,35	2,38
	Cooperativo	2,03	2,05	1,52	1,53	3,88	3,94	4,88	4,95	5,62	5,68	6,59	6,67	7,73	7,95			3,68	3,73	2,21	2,24
	FFP	1,25	1,25	2,18	2,22	2,24	2,26	3,01	3,05	4,43	4,47	5,09	5,08	5,70	5,48	6,40	6,05	3,87	3,83	2,68	2,75
Sep	Bancario	0,22	0,22	0,60	0,60	0,51	0,51	1,24	1,25	1,95	1,95	2,44	2,43	2,77	2,72	5,10	5,09	2,00	1,99	0,65	0,65
	Mutual	0,39	0,40	0,61	0,61	1,73	1,74	2,50	2,52	3,03	3,04	4,69	4,69	9,00	8,29	4,56	4,36	1,34	1,35	1,88	1,90
	Cooperativo	1,81	1,83	1,70	1,72	3,26	3,31	4,31	4,36	5,20	5,25	6,27	6,38	5,40	5,40	5,57	5,69	3,25	3,29	1,79	1,81
	FFP	0,49	0,49	0,73	0,73	1,29	1,30	2,82	2,86	2,87	2,89	4,20	4,20	4,49	4,37	4,97	4,73	2,33	2,31	1,91	1,93
Oct	Bancario	0,29	0,29	0,34	0,34	0,62	0,62	1,06	1,06	1,11	1,11	1,31	1,31	2,53	2,47	3,66	3,39	2,07	1,96	0,62	0,62
	Mutual	0,29	0,30	0,30	0,30	1,19	1,20	1,94	1,95	2,78	2,80	3,38	3,39	5,50	5,53	3,01	2,92	0,99	0,99	1,32	1,33
	Cooperativo	1,64	1,66	1,11	1,12	3,08	3,12	4,11	4,17	5,05	5,10	5,64	5,70	6,46	6,66	5,53	5,64	2,94	2,97	1,56	1,58
	FFP	0,32	0,32	0,65	0,65	1,07	1,08	1,51	1,52	2,49	2,50	3,38	3,38	3,77	3,68	4,74	4,44	2,88	2,75	1,39	1,40
Nov	Bancario	0,25	0,25	0,29	0,29	0,45	0,45	0,86	0,86	1,57	1,58	1,99	1,99	2,34	2,30	3,10	2,92	1,38	1,33	0,54	0,54
	Mutual	0,23	0,23	0,49	0,49	0,83	0,84	1,40	1,41	2,02	2,03	2,61	2,64		2,30	2,25		0,61	0,61	0,88	0,89
	Cooperativo	1,41	1,42	1,05	1,06	2,90	2,93	3,65	3,69	4,08	4,12	5,40	5,49	6,76	6,95	5,87	6,03	2,64	2,68	1,43	1,44
	FFP	0,31	0,31	0,62	0,62	1,17	1,18	1,38	1,39	2,23	2,24	3,07	3,06	5,01	4,81	4,36	4,12	1,94	1,88	1,21	1,21
Dic	Bancario	0,16	0,16	0,29	0,29	0,43	0,43	0,84	0,84	1,02	1,03	1,78	1,78	3,16	3,09	2,95	2,79	2,05	1,94	0,29	0,29
	Mutual	0,21	0,21	0,29	0,29	0,60	0,60	1,01	1,02	1,39	1,39	2,16	2,17	4,25	4,08	2,30	2,25	0,49	0,49	0,64	0,64
	Cooperativo	1,30	1,31	0,94	0,95	2,48	2,50	3,74	3,79	4,12	4,16	4,83	4,88	5,44	5,37	5,55	5,30	2,30	2,33	1,17	1,19
	FFP	0,29	0,29	0,62	0,62	0,82	0,82	1,28	1,29	2,12	2,13	2,98	2,97	3,77	3,64	4,02	3,78	2,28	2,18	0,89	0,89
2010	Bancario	0,17	0,17	0,21	0,21	0,45	0,45	0,62	0,62	0,99	0,99	1,96	1,96	1,19	1,18	2,49	2,37	0,97	0,94	0,29	0,29
	Mutual	0,16	0,16	0,42	0,42	0,62	0,62	1,10	1,10	1,17	1,18	2,06	2,06	8,61	8,87	2,00	1,96	0,64	0,65	0,43	0,43
	Cooperativo	1,26	1,27	1,25	1,26	2,40	2,43	3,63	3,68	4,31	4,34	5,39	5,47	6,06	5,98	6,97	7,20	2,73	2,76	1,48	1,50
	FFP	0,21	0,21	0,49	0,49	0,98	0,99	1,13	1,14	1,94	1,95	2,77	2,77	4,02	3,91	4,09	3,88	1,46	1,45	1,08	1,09

FUENTE : REPORTE DE ENTIDADES FINANCIERAS.

ELABORACIÓN : BANCO CENTRAL DE BOLIVIA-GERENCIA DE ENTIDADES FINANCIERAS-SUBGERENCIA DE ANALISIS DEL SISTEMA FINANCIERO-DEPARTAMENTO DE INFORMACIÓN FINANCIERA

TASAS DE INTERÉS PASIVAS DEL SISTEMA FINANCIERO EN MONEDA EXTRANJERA

PROMEDIOS ANUALES, MENSUALES Y SEMANALES

(En porcentaje)

PERÍODO	SISTEMA	DEPÓSITOS A PLAZO FIJO (PLAZOS EN DÍAS)										CAJA DE AHORRO										
		1 a 30		31 a 60		61 a 90		91 a 180		181 a 360		361 a 720		721 a 1080		más de 1080		Promedio		Promedio		
		Nominal	Efectiva	Nominal	Efectiva	Nominal	Efectiva	Nominal	Efectiva	Nominal	Efectiva	Nominal	Efectiva	Nominal	Efectiva	Nominal	Efectiva	Nominal	Efectiva	Nominal	Efectiva	
2008	Bancario	0,94	0,94	1,93	1,96	3,68	3,74	5,24	5,33	6,31	6,39	7,19	7,21	7,69	7,64	8,63	7,81	3,62	3,60	2,84	2,90	
	Mutual	1,13	1,14	1,88	1,90	3,57	3,62	4,70	4,76	5,18	5,19	6,15	6,21	8,04	8,14	8,22	5,99	2,46	2,48	2,29	2,33	
	Cooperativo	1,32	1,33	2,25	2,28	3,04	3,08	4,06	4,12	6,02	6,11	6,24	6,33	7,03	7,17	7,97	8,12	3,21	3,25	1,56	1,58	
	FFP	2,29	2,31	2,55	2,58	5,03	5,14	7,53	7,79	7,42	7,58	8,36	8,41	8,99	8,88	9,61	9,03	5,74	5,79	2,85	2,92	
	Ene	Bancario	0,67	0,67	1,16	1,17	3,05	3,09	5,19	5,27	5,77	5,84	6,52	6,54	7,94	7,67	8,58	8,64	3,82	3,83	2,52	2,57
		Mutual	1,21	1,22	1,89	1,91	3,99	3,94	5,27	5,34	5,80	5,81	7,40	7,58	8,55	8,16	6,83	6,70	3,22	3,26	3,36	3,42
		Cooperativo	1,58	1,59	2,31	2,33	3,52	3,57	4,42	4,49	6,80	6,91	7,16	7,25	8,32	8,43	9,06	9,30	3,94	4,00	1,66	1,67
		FFP	2,30	2,32	2,35	2,38	5,57	5,71	8,15	8,45	8,28	8,51	8,13	8,18	8,71	8,56	9,87	8,83	6,47	6,46	2,93	3,00
	Feb	Bancario	0,67	0,67	0,78	0,78	2,94	2,97	4,34	4,39	5,11	5,15	5,95	5,97	7,09	7,02	7,50	7,22	3,30	3,30	2,50	2,55
		Mutual	1,22	1,23	2,50	2,53	3,80	3,86	5,14	5,21	5,98	6,02	7,32	7,46	7,53	7,63	6,50	6,11	3,05	3,09	3,21	3,26
		Cooperativo	1,59	1,60	2,37	2,41	3,74	3,80	4,76	4,84	6,73	6,81	7,48	7,63	8,67	8,57	9,40	9,75	4,02	4,08	1,79	1,81
		FFP	2,24	2,26	2,32	2,34	4,82	4,91	7,69	7,97	7,60	7,78	7,46	7,52	8,58	8,29	9,46	9,00	6,06	6,10	2,79	2,86
Mar	Bancario	0,55	0,55	0,70	0,70	2,69	2,72	3,58	3,62	4,56	4,60	5,46	5,48	7,06	6,90	7,34	7,35	3,17	3,18	1,65	1,67	
	Mutual	1,14	1,14	2,16	2,18	3,57	3,62	4,96	5,02	5,46	5,47	5,85	5,88	6,78	6,71	6,55	6,26	2,91	2,94	2,55	2,58	
	Cooperativo	1,57	1,58	2,10	2,12	3,61	3,67	4,72	4,80	6,58	6,67	7,00	7,11	8,84	8,74	9,23	9,44	4,16	4,22	1,77	1,79	
	FFP	2,20	2,23	2,23	2,26	5,52	5,65	6,50	6,66	6,84	6,97	7,34	7,38	7,79	7,52	8,43	8,55	5,50	5,57	2,81	2,88	
Abr	Bancario	0,72	0,72	0,80	0,80	2,01	2,03	3,27	3,31	4,10	4,13	4,71	4,72	5,92	5,79	6,84	6,87	2,84	2,84	1,80	1,83	
	Mutual	1,19	1,20	2,18	2,20	3,33	3,38	4,62	4,68	5,08	5,09	6,53	6,58	6,52	6,54	6,28	5,97	2,65	2,67	2,59	2,63	
	Cooperativo	1,55	1,57	1,46	1,47	3,64	3,70	4,42	4,49	6,14	6,24	6,78	6,90	7,97	8,17	8,42	8,56	3,96	4,02	1,53	1,55	
	FFP	2,09	2,11	2,14	2,16	4,64	4,73	7,16	7,39	6,61	6,76	6,77	6,80	8,50	8,37	8,43	8,19	5,53	5,60	2,43	2,48	
May	Bancario	0,50	0,50	0,61	0,61	1,67	1,68	2,85	2,87	3,58	3,60	4,06	4,06	5,16	5,08	5,76	5,59	2,49	2,48	1,53	1,55	
	Mutual	1,22	1,23	2,36	2,38	3,10	3,13	4,23	4,28	4,72	4,74	6,05	6,09	7,78	8,02	6,01	6,16	2,70	2,72	2,31	2,33	
	Cooperativo	1,56	1,57	1,55	1,56	3,03	3,09	4,28	4,35	5,91	6,03	6,45	6,55	8,67	8,94	7,79	7,99	3,79	3,86	1,56	1,58	
	FFP	1,31	1,31	1,59	1,61	3,62	3,67	3,73	3,78	6,95	7,14	6,83	6,84	7,22	7,21	7,72	7,69	4,75	4,80	2,15	2,19	
Jun	Bancario	0,53	0,53	0,82	0,82	1,43	1,44	2,40	2,42	3,36	3,37	3,68	3,69	4,25	4,18	5,55	5,35	2,07	2,06	1,51	1,52	
	Mutual	1,16	1,17	1,56	1,57	2,71	2,73	3,96	4,00	4,11	4,12	5,43	5,48	6,00	5,67	7,17	7,37	2,38	2,40	2,12	2,14	
	Cooperativo	1,52	1,54	1,07	1,08	3,21	3,25	4,33	4,40	5,07	5,12	6,27	6,40	7,79	7,91	8,02	8,20	3,36	3,41	1,41	1,43	
	FFP	0,99	1,00	1,24	1,24	2,45	2,48	3,61	3,66	6,07	6,23	5,79	5,81	7,17	7,25	7,17	7,28	3,71	3,77	2,22	2,27	
Jul	Bancario	0,48	0,48	0,65	0,65	1,05	1,05	1,77	1,78	2,86	2,88	3,13	3,13	4,18	4,12	4,38	4,36	1,56	1,56	1,35	1,36	
	Mutual	1,03	1,03	1,76	1,78	2,08	2,10	3,42	3,45	4,08	4,09	4,62	4,64	7,52	7,76	4,43	4,25	2,04	2,05	1,88	1,90	
	Cooperativo	1,46	1,48	1,74	1,76	3,42	3,48	4,35	4,41	5,02	5,10	6,25	6,37	8,28	8,25	7,21	7,44	3,50	3,55	1,41	1,43	
	FFP	0,59	0,60	0,76	0,76	1,52	1,53	2,69	2,72	5,97	6,10	4,67	4,68	6,38	6,29	5,48	5,16	3,50	3,48	1,75	1,77	
Ago	Bancario	0,19	0,19	0,28	0,28	0,79	0,79	0,81	0,82	1,32	1,32	2,46	2,46	3,45	3,39	4,28	4,17	0,98	0,97	0,93	0,93	
	Mutual	0,56	0,56	1,12	1,12	1,57	1,58	2,74	2,77	3,30	3,30	4,06	4,07	5,00	4,96	5,11	4,97	1,55	1,55	1,56	1,57	
	Cooperativo	1,34	1,35	0,99	1,00	3,24	3,28	4,09	4,15	4,50	4,54	6,01	6,14	7,28	7,35	7,30	7,46	3,25	3,29	1,57	1,59	
	FFP	0,41	0,42	0,54	0,54	1,28	1,29	1,98	2,00	4,95	5,09	3,93	3,91	5,35	5,23	5,79	5,71	2,82	2,83	1,79	1,81	
Sep	Bancario	0,17	0,17	0,33	0,33	0,50	0,50	0,80	0,80	1,23	1,24	1,75	1,75	2,55	2,50	2,79	2,71	0,68	0,68	0,77	0,78	
	Mutual	0,27	0,27	0,95	0,96	1,24	1,24	2,01	2,02	2,60	2,60	3,30	3,31	8,27	8,54	4,72	4,68	0,96	0,97	1,35	1,36	
	Cooperativo	1,07	1,08	1,33	1,34	2,67	2,70	3,63	3,67	3,93	3,98	5,13	5,22	6,44	6,61	7,22	7,46	2,74	2,76	1,38	1,40	
	FFP	0,25	0,25	0,33	0,34	0,69	0,69	1,19	1,20	4,53	4,66	2,96	2,96	3,85	3,82	5,91	5,91	2,04	2,07	1,50	1,51	
Oct	Bancario	0,24	0,24	0,29	0,29	0,49	0,49	0,72	0,72	1,37	1,37	1,72	1,72	1,88	1,87	2,20	2,16	0,64	0,64	0,75	0,76	
	Mutual	0,18	0,18	0,56	0,56	0,77	0,77	1,49	1,50	1,74	1,74	3,27	3,28	4,93	5,04	4,01	4,05	0,72	0,72	1,09	1,10	
	Cooperativo	0,94	0,95	1,47	1,49	2,64	2,67	3,26	3,30	3,71	3,74	4,88	4,96	6,69	6,77	6,21	6,35	2,59	2,62	1,11	1,12	
	FFP	0,13	0,13	0,23	0,23	0,75	0,76	1,33	1,34	3,23	3,32	2,69	2,69	3,63	3,59	3,87	3,82	1,62	1,63	1,05	1,06	
Nov	Bancario	0,19	0,19	0,23	0,23	0,58	0,58	0,73	0,73	0,95	0,95	1,78	1,78	2,16	2,15	2,66	2,57	0,50	0,50	0,55	0,55	
	Mutual	0,17	0,17	0,44	0,44	0,62	0,63	0,95	0,95	1,44	1,44	4,28	4,39	4,22	4,30	2,84	2,76	0,54	0,55	0,85	0,86	
	Cooperativo	0,85	0,86	0,74	0,74	2,44	2,47	2,98	3,01	3,41	3,45	4,53	4,59	6,88	7,09	6,65	6,81	2,27	2,30	1,11	1,12	
	FFP	0,16	0,16	0,19	0,19	0,62	0,62	0,90	0,91	5,54	5,78	2,37	2,36	3,10	3,08	3,98	3,72	2,19	2,15	0,72	0,72	
Dic	Bancario	0,15	0,15	0,20	0,20	0,46	0,47	0,74	0,74	0,98	0,98	1,64	1,64	1,83	1,81	2,36	2,29	0,56	0,55	0,37	0,37	
	Mutual	0,16	0,17	0,22	0,22	0,51	0,51	0,95	0,95	1,23	1,23	2,60	2,60	3,82	3,80	2,80	2,72	0,38	0,38	0,82	0,82	
	Cooperativo	0,81	0,81	0,88	0,89	2,36	2,38	2,92	2,96	3,49	3,53	4,62	4,68	6,24	6,39	5,59	5,37	2,28	2,30	0,99	1,00	
	FFP	0,10	0,10	0,25	0,25	1,58	1,60	0,78	0,78	6,15	6,41	1,70	1,69	2,46	2,42	3,16	2,98	1,69	1,71	0,63	0,64	
2010	Bancario	0,14	0,14	0,20	0,20	0,51	0,52	0,63	0,63	1,04	1,04	1,64	1,64	1,49	1,48	2,26	2,20	0,55	0,55	0,31	0,31	
	Mutual	0,13	0,13	0,26	0,26	0,46	0,46	0,90	0,90	1,25	1,25	2,53	2,53	3,70	3,73	2,88	2,90	0,42	0,42	0,71	0,71	

CUADRO N° 47

TASAS DE INTERÉS PASIVAS DEL SISTEMA FINANCIERO EN MONEDA NACIONAL CON MANTENIMIENTO DE VALOR

PERÍODO		SISTEMA	DEPÓSITOS A PLAZO FIJO (PLAZOS EN DÍAS)											(En porcentaje)								
			1 a 30		31 a 60		61 a 90		91 a 180		181 a 360		361 a 720		721 a 1080		más de 1080		Promedio		CAJA DE AHORRO	
			Nominal	Efectiva	Nominal	Efectiva	Nominal	Efectiva	Nominal	Efectiva	Nominal	Efectiva	Nominal	Efectiva	Nominal	Efectiva	Nominal	Efectiva	Nominal	Efectiva	Nominal	Efectiva
2008		Bancario	0,75	0,75	0,96	0,96					4,50	4,54							0,95	0,96	1,00	1,00
		Mutual Cooperativo FFP	0,05	0,05	0,10	0,12	0,15	0,18	0,20	0,20	0,30	0,30	0,40	0,40			1,00	0,98	0,20	0,21		
2009	Ene	Bancario	0,50	0,50	0,50	0,50													0,50	0,50		
		Mutual Cooperativo FFP																				
	Feb	Bancario	0,50	0,50	0,50	0,50													0,50	0,50		
		Mutual Cooperativo FFP																				
	Mar	Bancario	0,50	0,50	0,50	0,50													0,50	0,50		
		Mutual Cooperativo FFP																				
	Abr	Bancario	0,50	0,50	0,50	0,50													0,50	0,50		
		Mutual Cooperativo FFP																				
	May	Bancario	0,50	0,50	0,50	0,50													0,50	0,50		
		Mutual Cooperativo FFP																				
	Jun	Bancario	0,50	0,50	0,47	0,47													0,50	0,50		
		Mutual Cooperativo FFP																				
Jul	Bancario	0,50	0,50	0,50	0,50													0,50	0,50			
	Mutual Cooperativo FFP																					
Ago	Bancario	0,20	0,20	0,19	0,19													0,20	0,20			
	Mutual Cooperativo FFP																					
Sep	Bancario	0,20	0,20	0,13	0,13													0,19	0,19			
	Mutual Cooperativo FFP																					
Oct	Bancario	0,35	0,35	0,35	0,35													0,35	0,35			
	Mutual Cooperativo FFP																					
Nov	Bancario	0,20	0,20	0,16	0,16													0,17	0,17			
	Mutual Cooperativo FFP																					
Dic	Bancario	0,15	0,15	0,14	0,14													0,15	0,15			
	Mutual Cooperativo FFP																					
2010	Ene	Bancario	0,15	0,15	0,15	0,15												0,15	0,15			
	Mutual Cooperativo FFP																					

FUENTE : REPORTE DE ENTIDADES FINANCIERAS.

ELABORACIÓN : BANCO CENTRAL DE BOLIVIA-GERENCIA DE ENTIDADES FINANCIERAS-SUBGERENCIA DE ANALISIS DEL SISTEMA FINANCIERO-DEPARTAMENTO DE INFORMACIÓN FINANCIERA.

TASAS DE INTERÉS PASIVAS DEL SISTEMA FINANCIERO EN MONEDA NACIONAL INDEXADA A LA UNIDAD DE FOMENTO DE VIVIENDA

(En porcentaje)

PROMEDIOS ANUALES, MENSUALES Y SEMANALES

PERÍODO	SISTEMA	DEPÓSITOS A PLAZO FIJO (PLAZOS EN DÍAS)														CAJA DE AHORRO						
		1 a 30		31 a 60		61 a 90		91 a 180		181 a 360		361 a 720		721 a 1080		más de 1080		Promedio		Promedio		
		Nominal	Efectiva	Nominal	Efectiva	Nominal	Efectiva	Nominal	Efectiva	Nominal	Efectiva	Nominal	Efectiva	Nominal	Efectiva	Nominal	Efectiva	Nominal	Efectiva	Nominal	Efectiva	
2008	Bancario	0,04	0,04	0,06	0,06	0,20	0,20	0,42	0,43	0,73	0,73	1,00	0,99	1,59	1,58	2,67	2,59	0,58	0,57	0,04	0,04	
	Mutual	0,15	0,15	0,28	0,28	0,36	0,36	0,47	0,47	0,62	0,62							0,27	0,28	0,45	0,45	
	Cooperativo	0,18	0,18			1,78	1,80	2,36	2,38	2,47	2,48	4,78	4,81					2,03	2,04	0,73	0,73	
	FFP	0,24	0,24	0,07	0,06	0,65	0,66	0,36	0,36	0,44	0,44	0,66	0,66	0,69	0,69	0,35	0,35	0,37	0,37	0,33	0,33	
2009	Ene	Bancario	0,01	0,01	0,03	0,03	0,03	0,03	0,02	0,02	0,08	0,08	0,10	0,10					0,03	0,03	0,00	0,00
		Mutual	0,01	0,01	0,02	0,02	0,04	0,04	0,07	0,07	0,10	0,10							0,03	0,03	0,01	0,01
		Cooperativo	0,01	0,01			0,10	0,10			0,20	0,20	0,25	0,25	0,30	0,30			0,11	0,11	0,01	0,01
		FFP	0,00	0,00	0,03	0,00	0,05	0,06	0,07	0,08	0,15	0,16	0,20	0,20	0,30	0,30			0,07	0,07	0,13	0,13
	Feb	Bancario	0,01	0,01	0,04	0,04	0,15	0,15	0,10	0,10	0,04	0,04	0,03	0,03					0,04	0,04	0,00	0,00
		Mutual	0,01	0,01	0,02	0,02	0,04	0,04	0,07	0,07	0,10	0,10							0,02	0,02	0,00	0,00
		Cooperativo	0,01	0,01			0,15	0,15	0,20	0,20	0,25	0,25							0,08	0,08	0,01	0,01
		FFP	0,00	0,00	0,01	0,00	0,02	0,00	0,08	0,09	0,03	0,04	0,05	0,05					0,02	0,02		
	Mar	Bancario	0,01	0,01	0,03	0,03	0,05	0,05	0,04	0,04	0,08	0,08	0,05	0,05					0,02	0,02	0,00	0,00
		Mutual	0,01	0,01	0,02	0,02	0,04	0,04	0,07	0,07	0,10	0,10							0,02	0,02	0,00	0,00
		Cooperativo	0,01	0,01			0,10	0,10	0,15	0,15									0,03	0,03	0,01	0,01
		FFP	0,00	0,00	0,01	0,00	0,02	0,00	0,07	0,08	0,03	0,04	0,05	0,05					0,02	0,02		
Abr	Bancario	0,01	0,01	0,01	0,01	0,02	0,02	0,04	0,04	0,07	0,07	0,07	0,07	0,44	0,43			0,01	0,01	0,00	0,00	
	Mutual	0,01	0,01	0,02	0,02	0,04	0,04	0,07	0,07	0,10	0,10							0,02	0,02	0,00	0,00	
	Cooperativo	0,01	0,01			0,10	0,10	0,15	0,15									0,01	0,01	0,01	0,01	
	FFP	0,00	0,00	0,01	0,00	0,02	0,00	0,06	0,08	0,03	0,04	0,05	0,05					0,03	0,03	0,00	0,00	
May	Bancario	0,01	0,01	0,01	0,01	0,04	0,04	0,01	0,01	0,03	0,03	0,05	0,05	0,10	0,10			0,01	0,01	0,00	0,00	
	Mutual	0,01	0,01	0,02	0,02	0,04	0,04	0,07	0,07	0,10	0,10							0,02	0,02	0,00	0,00	
	Cooperativo	0,01	0,01			0,15	0,15	0,20	0,20	0,25	0,25							0,06	0,06	0,01	0,01	
	FFP	0,01	0,01	0,01	0,00	0,02	0,00	0,02	0,04	0,03	0,04	0,05	0,05	0,07	0,07			0,02	0,02			
Jun	Bancario	0,01	0,01	0,01	0,01	0,05	0,05	0,04	0,04	0,04	0,04	0,02	0,02					0,01	0,01	0,00	0,00	
	Mutual	0,01	0,01	0,02	0,02	0,04	0,04	0,07	0,07	0,10	0,10							0,02	0,02	0,00	0,00	
	Cooperativo	0,01	0,01			0,10	0,10	0,15	0,15			0,25	0,25					0,05	0,05	0,01	0,01	
	FFP	0,00	0,00	0,01	0,00	0,02	0,00	0,02	0,04	0,03	0,04	0,05	0,05	0,07	0,07			0,02	0,02			
Jul	Bancario	0,01	0,01	0,01	0,01	0,01	0,01	0,01	0,01	0,02	0,02	0,02	0,02					0,01	0,01	0,00	0,00	
	Mutual	0,01	0,01	0,02	0,02	0,04	0,04	0,07	0,07	0,10	0,10							0,02	0,02	0,01	0,01	
	Cooperativo	0,01	0,01			0,10	0,10	0,15	0,15			0,25	0,25					0,03	0,03	0,01	0,01	
	FFP	0,00	0,00	0,01	0,00	0,02	0,00	0,02	0,04	0,03	0,04	0,05	0,05					0,02	0,01	0,15	0,15	
Ago	Bancario	0,01	0,01	0,01	0,01	0,01	0,01	0,01	0,01	0,07	0,07	0,02	0,02					0,01	0,01	0,00	0,00	
	Mutual	0,01	0,01															0,01	0,01			
	Cooperativo	0,01	0,01															0,01	0,01			
	FFP	0,00	0,00	0,01	0,00	0,02	0,00	0,02	0,04	0,03	0,04	0,05	0,05					0,02	0,01			
Sep	Bancario	0,01	0,01	0,01	0,01	0,01	0,01	0,01	0,01	0,01	0,01	0,01	0,01					0,01	0,01	0,00	0,00	
	Mutual	0,01	0,01															0,01	0,01			
	Cooperativo	0,01	0,01			0,10	0,10											0,03	0,03			
	FFP	0,00	0,00	0,01	0,00	0,02	0,00	0,02	0,04	0,03	0,04							0,01	0,02			
Oct	Bancario	0,01	0,01	0,02	0,02	0,00	0,00	0,01	0,01	0,03	0,03	0,01	0,01					0,01	0,01	0,00	0,00	
	Mutual	0,01	0,01															0,01	0,01	0,01	0,01	
	Cooperativo	0,01	0,01			0,02	0,00	0,03	0,03	0,03	0,04	0,05	0,05					0,02	0,01			
	FFP	0,00	0,00															0,01	0,01	0,00	0,00	
Nov	Bancario	0,00	0,00	0,01	0,01	0,01	0,01	0,00	0,00	0,01	0,01	0,01	0,01					0,01	0,01	0,01	0,01	
	Mutual	0,01	0,01															0,01	0,01			
	Cooperativo	0,01	0,01															0,01	0,01			
	FFP	0,01	0,01	0,01	0,00	0,02	0,00	0,03	0,03									0,01	0,01			
Dic	Bancario	0,00	0,00	0,01	0,01	0,01	0,01	0,00	0,00	0,05	0,05	0,01	0,01					0,01	0,01	0,01	0,01	
	Mutual	0,01	0,01															0,01	0,01			
	Cooperativo	0,01	0,01			0,02	0,00	0,03	0,03	0,03	0,04							0,02	0,02			
	FFP	0,01	0,01															0,02	0,03			
2010	Ene	Bancario	0,01	0,01	0,01	0,01	0,00	0,00	0,00	0,00	0,01	0,01	0,01	0,01					0,01	0,01	0,00	0,00
		Mutual	0,01	0,01															0,01	0,01		
		Cooperativo	0,01	0,01			0,10	0,10											0,02	0,02		
		FFP	0,01	0,01	0,01	0,00	0,02	0,00	0,03	0,03	0,03	0,04							0,02	0,02		

FUENTE : REPORTES DE ENTIDADES FINANCIERAS

ELABORACIÓN : BANCO CENTRAL DE BOLIVIA-GERENCIA DE ENTIDADES FINANCIERAS-SUBGERENCIA DE ANALISIS DEL SISTEMA FINANCIERO-DEPARTAMENTO DE INFORMACIÓN FINANCIERA.

CUADRO N° 49

TASAS DE INTERÉS ACTIVAS ANUALES POR DESTINO DEL CRÉDITO EN EL SISTEMA FINANCIERO

PROMEDIOS ANUALES, MENSUALES Y SEMANALES

(En porcentaje)

PERIODO	SISTEMA	MONEDA NACIONAL								MONEDA NACIONAL INDEXADA A LA UFV				MONEDA NACIONAL CON MANTENIMIENTO DE VALOR				MONEDA EXTRANJERA								
		COMERCIAL		HIP. VIVIENDA		CONSUMO		MICROCRÉDITO		COMERCIAL		HIP. VIVIENDA		CONSUMO		MICROCRÉDITO		COMERCIAL		HIP. VIVIENDA		CONSUMO		MICROCRÉDITO		
		Nominal	Efectiva	Nominal	Efectiva	Nominal	Efectiva	Nominal	Efectiva	Nominal	Efectiva	Nominal	Efectiva	Nominal	Efectiva	Nominal	Efectiva	Nominal	Efectiva	Nominal	Efectiva	Nominal	Efectiva	Nominal	Efectiva	
2008	Bancario	9,23	9,57	7,92	8,42	15,25	17,17	22,36	26,00	2,88	2,95			15,80	17,04			9,09	9,44	7,54	8,17	10,81	13,27	19,09	21,97	
	Mutual	8,33	8,52	7,90	8,30	11,62	12,44	12,59	13,43									8,49	8,54	7,10	7,40	8,68	9,18	9,30	9,75	
	Cooperativo	14,91	15,96	13,94	14,88	17,74	19,30	17,56	19,06			9,29	9,70	11,99	12,69	13,11	13,93	10,69	11,11	11,70	12,37	13,78	14,71	13,94	14,87	
	FFP	15,98	17,05	11,90	13,06	24,01	27,94	23,50	27,37			3,99	4,61	5,16	5,48	4,04	4,26	15,75	16,79	13,17	14,79	20,48	23,42	17,84	20,20	
2009	Ene	Bancario	9,94	10,31	8,11	8,70	15,96	17,75	24,57	28,97	3,02	3,05							10,43	10,89	9,97	10,66	11,94	14,73	20,64	23,53
		Mutual	9,03	9,38	8,11	8,43	11,94	12,66	13,03	13,86									8,66	9,22	10,98	11,94	14,00	14,93	14,00	14,93
		Cooperativo	20,00	21,94	15,41	16,51	19,00	20,78	18,50	20,17			7,00	7,23	8,00	8,30			14,39	15,37	16,42	17,79	16,91	18,27	16,91	18,27
		FFP	25,84	30,46	14,36	16,06	27,22	32,09	26,81	32,00									17,80	19,17	14,07	15,83	23,40	27,17	20,41	23,36
	Feb	Bancario	10,46	10,88	8,46	8,96	14,41	16,21	24,83	29,16									9,86	10,26	10,15	11,18	13,33	15,99	21,28	24,40
		Mutual	9,77	10,23	8,29	8,63	13,45	14,42	12,56	13,33									9,79	10,25	9,17	9,86	10,51	11,27	12,29	13,17
		Cooperativo	20,02	22,00	15,09	16,17	19,01	20,79	18,85	20,59			7,00	7,23	6,00	6,17			11,26	11,80	14,44	15,44	16,18	17,48	17,37	18,75
		FFP	18,35	20,87	17,38	19,55	28,73	34,06	27,03	32,28									17,90	19,37	15,06	16,53	23,99	27,80	20,73	23,79
	Mar	Bancario	10,56	10,99	8,74	9,20	14,12	16,38	25,23	29,58	2,50	2,52							9,49	9,88	9,96	10,83	13,17	15,82	20,81	24,02
		Mutual	8,87	9,20	7,73	8,02	13,80	14,78	13,97	14,91									10,40	10,91	9,20	9,68	11,51	12,28	12,72	13,57
		Cooperativo	16,50	17,81	15,61	16,80	18,79	20,54	18,26	19,89					6,00	6,17	9,19	9,58	17,00	18,39	14,11	15,08	17,50	19,04	17,11	18,52
		FFP	23,00	25,59	13,87	15,50	27,00	32,07	27,13	32,33									18,46	19,83	14,50	16,11	20,44	23,29	19,86	22,74
Abr	Bancario	9,52	9,78	8,90	9,35	14,41	17,47	25,17	29,46									9,14	9,50	10,03	10,93	13,26	16,23	20,98	24,28	
	Mutual	10,30	10,80	9,38	9,82	14,91	16,02	13,96	14,91									11,33	11,23	9,20	9,71	11,68	12,63	11,48	12,11	
	Cooperativo	16,00	17,23	15,08	16,16	17,61	19,18	19,53	21,39			7,00	7,23					11,29	11,90	14,12	15,08	17,30	18,79	17,26	18,69	
	FFP	22,76	25,04	16,23	18,19	27,07	32,11	26,85	31,89									16,83	18,01	12,53	13,70	22,06	25,57	20,03	22,97	
May	Bancario	8,50	8,76	9,19	9,67	14,45	17,41	24,36	28,40	2,50	2,52							8,78	9,10	9,98	10,96	14,13	17,10	20,45	23,65	
	Mutual	8,89	9,27	10,37	10,93	14,67	15,73	14,33	15,35									10,95	11,48	9,19	9,68	11,09	12,07	10,40	10,91	
	Cooperativo			15,75	16,94	19,22	21,02	19,48	21,36			7,00	7,23					10,65	11,15	13,68	14,59	17,15	18,63	16,90	18,28	
	FFP	22,50	24,97	14,78	16,57	26,89	32,07	25,65	30,23									17,93	19,13	11,72	12,57	22,45	26,01	20,40	23,49	
Jun	Bancario	7,66	7,89	9,59	10,10	14,74	17,26	23,99	27,90	1,53	1,57							8,92	9,27	9,79	10,72	14,71	17,92	20,41	23,80	
	Mutual	10,61	11,15	9,60	10,07	14,37	15,39	14,87	15,98									10,86	10,97	9,05	9,54	11,54	12,58	11,08	11,69	
	Cooperativo			15,27	16,44	19,38	21,23	19,42	21,28			7,00	7,23					11,06	11,61	13,63	14,53	16,77	18,18	16,72	18,09	
	FFP	17,59	18,70	14,22	15,79	26,62	31,51	24,99	29,31									19,19	20,58	13,09	14,28	22,35	26,08	19,12	21,87	
Jul	Bancario	7,11	7,30	8,21	8,62	13,86	16,44	23,22	26,81									8,77	9,12	9,70	10,67	14,03	16,33	19,66	22,80	
	Mutual	10,69	11,24	10,87	11,50	14,58	15,69	15,17	16,37									11,06	10,76	8,86	9,28	10,67	11,40	10,93	11,53	
	Cooperativo	18,43	19,89	16,41	17,71	18,09	19,76	19,22	21,03					8,00	8,30			14,68	15,64	13,63	14,49	16,87	18,30	16,32	17,82	
	FFP	19,34	20,68	14,98	16,76	25,94	30,61	25,04	29,37									19,69	21,63	11,40	12,34	21,53	25,01	19,18	22,02	
Ago	Bancario	7,20	7,39	7,57	8,21	13,44	16,38	22,47	25,97									8,36	8,68	9,43	10,26	13,62	15,46	18,52	21,44	
	Mutual	9,50	9,92	8,20	8,54	14,77	16,00	15,52	16,89									10,25	10,41	8,53	8,93	11,09	11,80	10,98	11,56	
	Cooperativo	17,00	18,39	17,84	19,41	19,42	21,29	19,17	20,91												13,44	14,31	14,74	15,86	15,56	16,74
	FFP	18,62	19,95	16,22	18,32	25,98	30,70	25,02	29,34									16,74	17,50	11,39	12,31	21,31	24,79	17,98	20,44	
1-9	Bancario	6,84	7,04	7,44	8,05	13,81	16,00	21,90	25,46	3,50	3,56							7,72	8,01	9,08	10,02	11,68	13,88	18,53	21,52	
	Mutual	9,50	9,92	7,98	8,36	14,11	15,23	12,12	13,02									9,89	10,08	8,44	8,92	11,37	12,22	11,31	11,96	
	Cooperativo	16,92	18,24	15,78	17,00	16,04	17,41	19,47	21,35			7,00	7,23					11,14	11,72	13,59	14,45	14,79	15,91	15,31	16,44	
	FFP	18,59	19,89	12,47	13,36	25,55	30,20	24,48	28,61									20,36	22,45	12,65	13,86	22,30	25,94	17,19	19,42	
oct	Bancario	6,64	6,85	6,82	7,40	14,37	16,16	21,75	25,12									7,85	7,95	8,57	9,43	11,09	12,97	18,17	20,88	
	Mutual	10,03	10,51	7,51	7,85	13,57	14,66	13,13	14,39									9,73	9,89	8,46	8,87	10,79	11,53	10,65	11,27	
	Cooperativo	17,00	18,39	13,96	14,91	17,54	19,07	19,31	21,14			7,00	7,23					12,03	12,70	12,91	13,79	15,32	16,43	15,35	16,48	
	FFP	18,70	20,13	13,97	15,06	25,52	30,02	24,06	28,07									9,55	9,90	12,33	13,47	18,80	21,50	16,92	19,11	
Nov	Bancario	6,16	6,34	6,08	6,63	13,64	15,39	21,18	24,43									6,79	7,03	6,54	6,47	10,24	12,19	18,14	20,97	
	Mutual	7,83	8,20	7,39	7,76	11,58	12,63	13,96	16,07									10,15	10,64	8,10	8,53	10,52	11,22	10,47	11,16	
	Cooperativo	12,67	13,39	14,24	15,22	19,14	20,94	19,79	21,66												12,98	13,78	15,88	17,12	14,68	15,71
	FFP	19,24	19,68	15,10	16,41	25,41	29,90	22,52	26,16									9,46	9,68	11,83	13,13	19,19	22,08	16,10	18,08	
Dic	Bancario	5,91	6,08	5,46	5,83	13,43	14,79	18,07	20,46									6,51	6,74	7,82	8,61	10,11	11,65	17,68	20,18	
	Mutual	8,00	7,96	6,30	6,60	12,37	13,39	12,23	13,93																	

TASAS DE INTERÉS ACTIVAS DEL SISTEMA FINANCIERO EN MONEDA NACIONAL

(En porcentaje)

PROMEDIOS ANUALES, MENSUALES Y SEMANALES		PLAZOS EN DÍAS														Promedio				
PERÍODO	SISTEMA	1 a 30		31 a 60		61 a 90		91 a 180		181 a 360		361 a 720		721 a 1080		más de 1080		Nominal	Efectiva	
		Nominal	Efectiva	Nominal	Efectiva	Nominal	Efectiva	Nominal	Efectiva	Nominal	Efectiva	Nominal	Efectiva	Nominal	Efectiva	Nominal	Efectiva	Nominal	Efectiva	
2008	Bancario	6,62	6,88	8,96	9,35	8,62	8,97	9,11	9,42	10,27	10,86	17,14	19,48	18,36	20,81	14,23	15,91	12,32	13,47	
	Mutual	11,00	11,58	11,43	12,28	10,76	11,32	10,63	11,62	13,81	14,32	14,19	15,43	14,71	15,87	9,16	9,68	9,35	9,69	
	Cooperativo	28,41	32,57	22,66	25,49	21,07	23,49	17,35	18,74	18,14	19,76	19,53	21,43	17,75	19,26	16,69	18,08	17,35	18,84	
	FFP	19,72	21,96	26,49	31,94	31,02	37,60	28,97	34,37	26,06	30,80	25,57	30,12	23,61	27,38	19,18	21,82	23,35	27,17	
2009	Ene	Bancario	7,63	7,96	9,55	9,96	10,94	11,64	9,61	9,92	12,65	13,60	21,37	24,57	15,02	16,92	12,95	14,25	12,41	13,50
		Mutual							13,27	14,18	13,91	14,84	9,58	9,76	15,94	17,20	9,16	9,59	9,37	9,81
		Cooperativo	29,36	33,73	25,59	29,07	20,69	23,06	19,06	20,59	18,53	20,20	19,17	20,97	19,42	21,25	18,26	19,89	18,71	20,43
	Feb	Bancario	9,00	9,46	9,72	10,21	10,48	11,09	10,91	11,41	11,86	12,59	21,79	25,51	19,95	23,17	12,55	13,80	13,05	14,26
		Mutual							11,55	12,06	16,58	17,40	14,07	15,01	17,18	18,69	10,10	10,65	10,52	11,12
		Cooperativo	30,00	34,49	22,40	25,24	24,45	27,61	17,46	18,90	18,83	20,54	19,85	21,78	19,58	21,44	18,10	19,70	18,75	20,48
	Mar	Bancario	8,62	9,00	10,60	11,17	10,76	11,33	11,10	11,55	11,91	12,79	24,91	29,53	22,90	27,08	14,76	16,31	14,07	15,53
		Mutual	11,00	11,58			12,00	12,64	14,52	15,57	13,88	15,37	16,09	17,37	14,97	16,16	10,00	10,52	10,30	10,87
		Cooperativo	29,44	33,82	25,12	28,46	25,57	28,97	17,29	18,59	18,44	20,06	19,94	21,92	19,70	21,60	17,52	19,02	18,48	20,17
	Abr	Bancario	7,74	8,05	9,31	9,80	9,60	10,00	10,87	11,30	10,02	10,34	19,72	22,99	17,98	21,14	15,10	16,70	12,42	13,50
		Mutual							11,89	12,56	19,43	25,28	17,84	19,39	16,92	18,33	11,85	12,57	12,22	12,99
		Cooperativo	28,70	32,90	25,08	28,38	22,31	24,93	18,61	20,19	19,37	21,15	14,87	16,03	20,16	22,12	17,63	19,16	17,66	19,23
May	Bancario	7,10	7,37	9,82	10,39	8,67	9,09	7,72	7,96	10,57	11,37	18,90	21,78	20,76	24,47	15,74	17,38	13,19	14,65	
	Mutual							15,95	17,45	20,54	23,18	18,56	20,24	16,23	17,52	12,29	13,06	12,63	13,45	
	Cooperativo	29,24	33,55	26,99	30,76	22,77	25,50	19,86	21,49	19,40	21,12	20,08	22,07	20,32	22,32	17,79	19,35	18,88	20,63	
Jun	Bancario	6,09	6,29	7,92	8,24	8,20	8,52	8,00	8,25	8,73	9,20	14,23	16,11	13,29	15,04	17,11	19,02	10,93	11,91	
	Mutual					19,00	20,76	22,00	25,07	16,09	17,42	17,65	19,33	16,36	17,68	12,52	13,31	12,94	13,79	
	Cooperativo	29,91	34,38	24,09	27,23	26,27	29,79	18,72	20,29	19,79	21,58	20,27	22,31	20,14	22,09	18,24	19,88	19,22	21,04	
Jul	Bancario	5,07	5,23	7,41	7,70	9,76	10,26	6,81	6,99	7,45	7,79	21,36	24,89	17,83	20,76	13,71	14,97	10,44	11,38	
	Mutual							16,95	18,74	17,55	19,53	16,47	18,44	15,63	16,88	13,14	14,04	13,47	14,44	
	Cooperativo	26,15	29,86	25,74	29,22	25,72	29,13	19,28	20,95	19,54	21,29	14,83	16,05	20,50	22,55	18,24	19,88	18,09	19,76	
Ago	Bancario	5,71	5,94	7,59	7,92	7,65	7,94	7,58	7,84	7,92	8,36	14,58	16,61	18,91	22,21	10,74	11,63	10,79	11,85	
	Mutual	15,00	16,08			3,10	3,51	19,61	22,40	16,24	18,02	16,11	17,43	11,36	12,09	11,36	12,09	11,92	12,76	
	Cooperativo	27,43	31,37	27,24	31,00	23,14	25,83	18,96	20,62	18,79	20,46	20,52	22,59	20,16	22,10	18,39	20,06	19,33	21,17	
Sep	Bancario	4,57	4,71	7,17	7,45	7,40	7,70	6,56	6,75	7,26	7,70	12,42	13,90	14,01	15,79	9,87	10,77	9,62	10,48	
	Mutual	9,50	9,91			20,22	24,30	15,89	17,72	18,09	17,72	18,09	20,00	13,44	14,36	9,43	9,98	9,94	10,56	
	Cooperativo	29,46	33,82	24,31	27,28	24,45	27,50	19,11	20,86	19,18	20,91	16,53	18,05	19,13	20,92	15,41	16,66	16,56	18,00	
Oct	Bancario	4,07	4,21	5,62	5,82	6,60	6,85	6,61	6,82	7,15	7,56	17,02	19,53	17,69	20,11	10,40	11,36	10,44	11,47	
	Mutual			6,00	23,43	10,00	11,10	12,64	16,98	19,62	22,49	16,07	17,95	13,63	14,74	9,16	9,69	9,72	10,35	
	Cooperativo	29,69	34,10	21,20	23,80	24,49	27,56	20,48	22,57	19,50	21,28	15,40	16,55	19,79	21,69	17,55	19,10	17,72	19,29	
Nov	Bancario	2,23	2,28	6,53	7,00	6,20	6,43	6,40	6,60	6,72	7,04	14,04	15,92	18,21	20,80	10,13	11,12	9,76	10,72	
	Mutual	11,00	17,49			11,00	11,50	13,37	15,12	18,29	33,01	16,89	19,33	13,15	14,10	8,93	9,52	9,44	10,16	
	Cooperativo	30,00	34,49	21,44	24,02	26,40	30,02	19,74	21,72	19,31	21,05	20,26	22,29	19,58	21,41	18,58	20,28	19,15	20,94	
Dic	Bancario	1,96	2,01	6,57	6,84	5,89	6,10	5,47	5,59	6,36	6,63	10,66	11,73	14,46	16,09	8,23	8,81	8,43	9,07	
	Mutual			22,00	25,07	6,49	6,63	18,93	22,04	17,53	21,08	13,42	14,58	7,81	8,23	8,28	8,79	8,28	8,79	
	Cooperativo	24,82	28,17	20,85	23,20	23,64	26,55	20,21	22,20	18,41	20,02	16,60	17,98	19,21	20,98	17,87	19,44	18,04	19,63	
2010	Bancario	2,06	2,11	5,12	5,26	6,55	6,78	4,68	4,78	6,45	6,72	15,26	16,90	17,83	19,72	9,20	9,97	9,03	9,74	
	Mutual			6,49	6,69	17,93	20,23	13,91	15,51	17,29	19,47	11,89	12,77	6,75	7,24	7,11	7,63	7,11	7,63	
	Cooperativo	9,85	10,38	19,68	21,44	22,07	24,46	18,03	19,69	17,46	18,90	17,44	18,94	18,80	20,47	17,85	19,41	18,02	19,59	
Ene	Bancario	18,03	19,78	22,30	26,11	33,73	40,88	24,94	28,74	24,92	28,64	26,77	30,72	25,21	28,74	21,30	24,00	24,09	27,48	
	Mutual																			
	Cooperativo																			

FUENTE : REPORTE DE ENTIDADES FINANCIERAS.
 ELABORACIÓN : BANCO CENTRAL DE BOLIVIA-GERENCIA DE ENTIDADES FINANCIERAS-SUBGERENCIA DE OPERACIONES-DEPARTAMENTO DE INFORMACIÓN FINANCIERA.

TASAS DE INTERÉS ACTIVAS DEL SISTEMA FINANCIERO EN MONEDA EXTRANJERA

PROMEDIOS ANUALES, MENSUALES Y SEMANALES

(En porcentaje)

PERÍODO	SISTEMA	PLAZOS EN DÍAS																	
		1 a 30		31 a 60		61 a 90		91 a 180		181 a 360		361 a 720		721 a 1080		más de 1080		Promedio	
		Nominal	Efectiva	Nominal	Efectiva	Nominal	Efectiva	Nominal	Efectiva	Nominal	Efectiva	Nominal	Efectiva	Nominal	Efectiva	Nominal	Efectiva	Nominal	Efectiva
2008	Bancario	9,29	9,80	8,68	9,09	8,77	9,16	8,75	9,03	9,66	10,12	12,77	14,24	16,01	18,35	11,27	12,41	10,44	11,25
	Mutual	9,91	11,06	10,33	11,06	10,04	10,51	9,06	9,38	8,77	8,87	9,23	9,50	10,79	11,32	7,62	7,93	7,88	7,99
	Cooperativo	9,57	10,05	9,83	10,24	10,26	10,72	10,57	10,93	10,81	11,20	13,00	13,82	16,09	17,39	13,18	14,02	13,30	14,16
	FFP	8,77	9,39	11,03	11,95	14,74	16,00	16,95	18,62	16,92	18,98	21,17	24,54	21,44	24,70	16,61	18,71	17,84	20,18
Ene	Bancario	8,52	8,96	8,84	9,26	9,92	10,40	10,17	10,52	10,84	11,45	17,14	19,34	19,05	21,66	14,14	15,63	12,80	13,93
	Mutual			11,00	11,52			9,00	9,28	20,00	22,07	12,36	14,16	13,50	14,67	9,24	9,89	9,31	9,98
	Cooperativo	10,35	10,82	18,33	19,88	10,31	10,78	14,03	14,93	16,49	17,68	17,96	19,60	18,31	19,94	15,83	17,05	16,27	17,57
	FFP	9,37	9,89	14,56	15,90	16,56	18,09	18,06	19,90	18,85	21,16	24,11	28,25	23,75	27,59	18,77	21,33	20,49	23,45
Feb	Bancario	12,43	13,53	7,66	7,98	9,57	10,01	9,51	9,82	10,38	10,94	15,19	16,89	17,32	19,57	14,04	15,52	11,78	12,71
	Mutual									14,19	15,74	14,30	15,80	15,03	16,28	9,53	10,21	9,61	10,31
	Cooperativo	14,21	15,19			12,00	12,55	13,94	14,83	15,05	16,10	14,85	15,96	19,17	20,87	15,64	16,83	16,07	17,32
	FFP	14,05	15,41	15,40	16,88	19,03	21,21	18,45	20,32	20,29	23,08	25,11	29,70	23,69	27,56	19,12	21,72	20,64	23,90
Mar	Bancario	9,41	9,88	9,35	9,83	9,29	9,68	8,92	9,20	9,55	10,01	14,25	15,87	17,98	20,56	13,36	14,82	11,32	12,24
	Mutual			9,50	9,88			22,00	25,07	15,81	17,13	19,16	21,21	13,34	14,42	9,72	10,25	9,81	10,34
	Cooperativo	12,00	12,68					12,57	13,13	14,94	15,78	17,64	19,24	19,16	20,91	16,29	17,61	16,73	18,12
	FFP	10,14	11,06	13,74	14,88	14,97	16,10	18,23	20,14	18,85	21,16	23,96	28,34	22,81	26,46	18,44	20,94	19,80	22,63
Abr	Bancario	9,92	10,43	8,77	9,19	8,61	8,98	8,58	8,84	9,30	9,74	16,04	18,13	17,90	20,61	13,98	15,62	11,15	12,08
	Mutual									10,87	11,94	16,62	18,40	10,99	11,96	9,93	10,49	9,96	10,53
	Cooperativo	5,25	5,38					13,30	13,92	13,87	14,62	20,05	22,07	18,77	20,47	16,37	17,69	16,84	18,24
	FFP	9,63	10,45	11,72	12,75	17,63	19,45	17,63	19,39	17,69	19,63	23,49	27,65	23,63	27,48	18,35	20,89	19,64	22,46
May	Bancario	8,00	8,34	8,71	9,15	9,04	9,45	8,01	8,22	8,95	9,28	13,94	15,58	18,08	20,88	13,35	14,87	10,62	11,45
	Mutual			8,50	9,01			10,00	10,29	12,37	12,94	14,00	15,21	15,77	17,37	9,78	10,39	9,90	10,52
	Cooperativo			8,04	8,32	8,37	8,66	9,98	10,42	16,11	17,38	19,08	20,93	17,74	19,29	16,06	17,34	16,50	17,86
	FFP	11,48	12,43	15,74	17,16	16,74	18,23	17,00	18,62	17,29	19,22	24,61	29,14	24,00	27,97	19,82	21,63	20,23	23,24
Jun	Bancario	8,47	8,92	8,30	8,69	8,67	9,05	8,37	8,64	8,89	9,23	15,20	17,07	17,19	19,74	11,88	13,07	10,84	11,48
	Mutual	12,00	12,64	11,00	11,59	12,00	12,58	12,53	13,11	15,96	18,03	15,96	18,41	13,56	15,45	9,75	10,28	9,83	10,39
	Cooperativo	5,50	5,64	11,00	11,53	11,81	12,44	9,68	10,18	15,51	16,77	17,68	19,28	18,56	20,24	15,57	16,78	16,07	17,36
	FFP	9,77	10,30	10,47	11,19	14,54	15,71	15,41	16,70	17,74	19,82	22,90	26,96	22,59	26,24	18,16	20,83	19,16	21,90
Jul	Bancario	8,62	9,05	9,04	9,52	8,11	8,43	8,13	8,37	8,46	8,79	12,41	13,59	17,81	20,42	13,05	14,59	10,95	11,91
	Mutual					13,69	14,76	15,00	16,16	11,55	12,12	13,56	14,76	11,70	12,71	9,51	9,92	9,59	10,02
	Cooperativo	13,14	14,08	6,47	6,89	13,00	13,80	13,47	14,13	15,82	17,00	19,71	21,68	18,47	20,09	15,55	16,76	16,18	17,48
	FFP	10,37	11,16	17,46	19,94	13,89	15,09	18,38	20,09	17,04	19,11	21,16	24,82	22,68	26,50	18,15	20,72	19,07	21,88
Ago	Bancario	7,33	7,75	7,61	7,93	8,19	8,51	7,64	7,85	8,41	8,84	14,41	16,01	15,18	17,07	11,55	12,72	10,28	11,13
	Mutual			5,50	10,75			10,58	10,97	14,05	14,67	15,30	18,10	15,32	17,06	9,51	9,97	9,58	10,04
	Cooperativo	11,97	12,89	7,50	7,76	14,33	15,19	11,76	12,39	13,47	14,37	18,71	20,51	17,14	18,59	14,25	15,27	14,78	15,88
	FFP	10,77	12,78	12,11	12,86	11,94	12,84	18,46	20,05	17,80	19,77	22,59	26,62	22,11	25,80	16,70	18,83	17,90	20,35
Sep	Bancario	8,86	9,34	7,86	8,22	7,55	7,85	6,72	6,90	7,87	8,25	13,13	14,73	12,47	13,83	11,28	12,47	9,41	10,16
	Mutual							9,50	9,78	13,74	14,67	15,48	16,81	14,77	15,90	9,34	9,85	9,39	9,90
	Cooperativo			4,45	4,49	7,83	8,12	10,43	10,81	13,21	14,07	17,41	18,91	16,76	18,15	14,27	15,28	14,80	15,67
	FFP	10,33	10,87	11,59	12,33	16,20	18,08	16,85	18,23	17,51	19,36	19,25	22,32	21,51	25,04	18,59	18,66	17,33	19,80
Oct	Bancario	6,58	7,35	7,85	8,23	7,02	7,28	6,79	6,98	7,74	8,12	11,85	13,11	13,59	15,06	11,01	12,11	9,40	10,14
	Mutual			9,33	9,72	8,99	9,31	11,15	11,50	3,80	5,00	13,48	14,33	15,57	16,79	9,45	9,91	9,50	9,97
	Cooperativo			10,13	10,54	12,19	12,81	14,02	14,55	12,44	13,18	16,78	18,18	17,20	18,65	14,41	15,44	14,68	15,75
	FFP	11,08	11,82	12,71	13,65	11,90	12,68	18,32	19,85	14,66	15,72	20,03	23,12	20,76	24,15	18,23	18,27	16,84	19,01
Nov	Bancario	8,49	8,93	7,40	8,09	6,90	7,17	5,85	6,00	6,71	6,95	10,67	11,79	15,15	16,99	10,89	12,02	8,40	9,04
	Mutual					7,49	7,75	9,00	10,62	8,33	8,66	10,34	16,95	15,21	17,84	9,13	9,83	9,20	9,74
	Cooperativo	9,81	10,06	5,12	5,22	7,98	8,00	8,77	9,02	12,31	12,91	16,98	18,39	17,66	19,18	14,61	15,65	14,78	15,84
	FFP	12,25	13,60	12,82	13,77	14,29	15,54	15,72	16,91	12,44	13,42	18,29	20,91	20,92	24,35	15,47	17,31	16,05	18,04
Dic	Bancario	8,46	8,86	6,20	6,43	6,61	6,83	6,55	6,73	5,98	6,19	9,42	10,29	12,95	14,49	8,98	9,75	8,00	8,56
	Mutual			6,00	6,41	7,49	7,75	7,49	7,65	8,26	8,44	13,67	15,55	12,20	12,98	9,18	9,66	9,22	9,70
	Cooperativo	5,98	6,16	4,50	4,59	10,00	10,38	15,49	16,24	13,19	13,90	16,01	17,26	17,04	18,46	14,32	15,32	14,55	15,59
	FFP	10,38	10,90	6,60	6,87	14,22	15,34	17,24	18,57	15,51	16,79	20,72	23,48	20,86	23,78	15,21	16,82	16,06	17,83
2010	Bancario	6,56	6,81	6,20	6,40	6,65	6,85	5,86	5,99	6,87	7,08	8,87	9,53	14,25	15,46	10,67	11,70	8,62	9,21
	Mutual			7,93	8,20	7,49	7,72	8,84	9,48	7,85	8,12	13,84	14,96	20,00	22,27	8,21	8,63	8,30	8,73
	Cooperativo	4,81	4,83	15,00	15,97	7,50	7,72	10,08	10,26	14,90	15,94	15,30	16,50	15,42	16,67	14,06	15,03	14,19	15,19
	FFP	9,43	9,95	9,74	10,20	12,69	13,49	18,64	20,07	14,66	15,70	18,94	21,01	20,56	22,97	15,47	16,99	16,17	17,78

FUENTE : REPORTE DE ENTIDADES FINANCIERAS.

ELABORACIÓN : BANCO CENTRAL DE BOLIVIA-GERENCIA DE ENTIDADES FINANCIERAS-SUBGERENCIA DE ANALISIS DEL SISTEMA FINANCIERO-DEPARTAMENTO DE INFORMACIÓN FINANCIERA.

TASAS DE INTERÉS ACTIVAS DEL SISTEMA FINANCIERO EN MONEDA NACIONAL CON MANTENIMIENTO DE VALOR

(En porcentaje)

PROMEDIOS ANUALES, MENSUALES Y SEMANALES		PLAZOS EN DÍAS																		
PERÍODO	SISTEMA	1 a 30		31 a 60		61 a 90		91 a 180		181 a 360		361 a 720		721 a 1080		más de 1080		Promedio		
		Nominal	Efectiva	Nominal	Efectiva	Nominal	Efectiva	Nominal	Efectiva	Nominal	Efectiva	Nominal	Efectiva	Nominal	Efectiva	Nominal	Efectiva	Nominal	Efectiva	
2008	Bancario Mutual Cooperativo FFP															8,67	9,63	8,67	9,63	
	Ene																			
	Feb																			
	Mar																			
	Abr																			
	May																			
	Jun																			
	Jul																			
	Ago																			
	Sep																			
	Oct																			
	Nov																			
	Dic																			
2009																				
2010	Ene																			

FUENTE : REPORTE DE ENTIDADES FINANCIERAS
 ELABORACIÓN : BANCO CENTRAL DE BOLIVIA-GERENCIA DE ENTIDADES FINANCIERAS-SUBGERENCIA DE ANALISIS DEL SISTEMA FINANCIERO-DEPARTAMENTO DE INFORMACIÓN FINANCIERA.

CUADRO N° 53

TASAS DE INTERÉS ACTIVAS DEL SISTEMA FINANCIERO EN MONEDA NACIONAL INDEXADA A LA UNIDAD DE FOMENTO DE VIVIENDA

PROMEDIOS ANUALES, MENSUALES Y SEMANALES

(En porcentaje)

Año	Mes	Bancario Mutual Cooperativo FFP	2008		2009		2010		2011		2012		2013		2014		2015	
			15,93	17,20	2,51	2,53	2,56	2,58	2,50	2,52	5,17	5,70	10,08	10,58	10,12	10,62	10,13	10,63
2008	Ene	Bancario Mutual Cooperativo FFP																
	Feb	Bancario Mutual Cooperativo FFP					6,00	6,17					7,00	7,23			6,98	7,21
	Mar	Bancario Mutual Cooperativo FFP							2,50	2,52							2,50	2,52
	Abr	Bancario Mutual Cooperativo FFP											10,00	10,47	7,00	7,23	7,88	8,18
	May	Bancario Mutual Cooperativo FFP					2,50	2,52	2,50	2,52							2,50	2,52
	Jun	Bancario Mutual Cooperativo FFP							9,00	9,38					7,49	7,76	7,77	8,06
	Jul	Bancario Mutual Cooperativo FFP							1,53	1,57							1,53	1,57
	Ago	Bancario Mutual Cooperativo FFP																
	Sep	Bancario Mutual Cooperativo FFP																
	Oct	Bancario Mutual Cooperativo FFP																
	Nov	Bancario Mutual Cooperativo FFP																
	Dic	Bancario Mutual Cooperativo FFP																
2010	Ene	Bancario Mutual Cooperativo FFP																

FUENTE : REPORTE DE ENTIDADES FINANCIERAS.
 ELABORACIÓN : BANCO CENTRAL DE BOLIVIA-GERENCIA DE ENTIDADES FINANCIERAS-SUBGERENCIA DE ANALISIS DEL SISTEMA FINANCIERO-DEPARTAMENTO DE INFORMACIÓN FINANCIERA.

CUADRO N° 54

TASAS INTERBANCARIAS ⁽¹⁾

PROMEDIOS PONDERADOS

(En porcentajes)

PERÍODO	MN	MVDOL	MNUFV	ME
2001				
Diciembre	6,53	6,79		2,21
2002				
Diciembre	5,96	5,00		1,87
2003				
Diciembre	5,25			3,71
2004				
Diciembre	1,80	4,02		1,54
2005				
Diciembre	2,86			4,43
2006				
Diciembre	3,83			4,67
2007				
Diciembre	4,54			6,73
2008				
Enero	4,74			6,91
Febrero	4,68		0,12	5,45
Marzo	4,84		0,08	5,38
Abril	5,98		0,12	5,70
Mayo	7,78		0,06	7,03
Junio	7,04		0,08	7,07
Julio	6,55		0,03	7,34
Agosto	8,42		0,25	7,52
Septiembre	8,58		0,02	8,10
Octubre	10,20		0,04	6,81
Noviembre	11,50		0,03	4,43
Diciembre	12,01		0,08	3,35
2009				
Enero	10,57		0,01	3,76
Febrero	6,22		0,02	3,09
Marzo	5,70			2,02
Abril	4,42		0,01	2,04
Mayo	4,65			0,96
Junio	3,20		0,20	1,12
Julio	2,10			0,89
Agosto	1,25			0,69
Septiembre	0,72			1,00
Octubre				0,75
Noviembre				0,80
Diciembre	0,70		0,02	1,02
2010				
01 al 03 de enero				
04 al 10 de enero	0,90			0,92
11 al 17 de enero	0,45			0,95
18 al 24 de enero				1,21
25 al 31 de enero	0,80			0,85
Enero	0,53			0,92

FUENTE : REPORTES SEMANALES DE ENTIDADES FINANCIERAS - BANCO CENTRAL DE BOLIVIA
GERENCIA DE ENTIDADES FINANCIERAS

ELABORACIÓN : BANCO CENTRAL DE BOLIVIA - GERENCIA DE ENTIDADES FINANCIERAS

NOTA : (1) Tasas resultantes de las operaciones interbancarias de crédito en efectivo

**ESTRUCTURA DE LAS TASAS DE INTERÉS PARA LETRAS DE TESORERÍA - LT's
Y BONOS DEL TESORO BT's ^{(1) (2)}**

	2005	2006	2007	2008							2009												2010
	Dic	Dic	Dic	Mar	Jun	Sep	Oct	Nov	Dic	Ene	Feb	Mar	Abr	May	Jun	Jul	Ago	Sep	Oct	Nov	Dic	Ene	
LETRAS DE TESORERÍA																							
Tasas de Descuento																							
Moneda Nacional (Bs)																							
4 semanas	--	--	--	--	--	--	--	--	--	--	--	--	--	--	--	--	--	--	--	--	--	--	
13 semanas	3,96	4,82	7,16	7,16	7,87	8,39	8,51	8,56	8,54	7,90	7,34	7,11	5,45	4,16	0,75	0,15	0,02	0,004	0,004	0,004	0,004	--	
26 semanas	5,17	5,78	7,36	7,43	9,37	9,97	10,02	--	10,17	9,45	8,85	7,78	4,94	4,08	0,67	0,15	0,03	0,012	0,002	0,002	--	0,002	
51 semanas TGN	--	--	--	--	--	--	--	--	--	--	--	--	--	--	--	--	--	--	--	--	--	--	
51 semanas BCB	7,16	6,47	7,85	7,92	10,02	10,42	10,44	10,54	10,53	9,45	8,85	7,80	5,19	4,40	0,99	0,15	0,04	0,020	0,001	0,001	0,001	--	
Moneda Extranjera (\$us)																							
4 semanas	--	--	--	--	--	--	--	--	--	--	--	--	--	--	--	--	--	--	--	--	--	--	
13 semanas	--	3,84	4,81	3,28	--	--	5,06	4,91	4,27	2,99	1,46	0,51	0,49	0,49	0,47	0,47	0,39	0,198	0,099	0,075	--	--	
26 semanas	--	--	--	--	--	--	--	--	--	--	--	--	--	--	--	--	--	--	--	--	--	--	
51 semanas	--	--	--	--	--	--	--	--	--	--	--	--	--	--	--	--	--	--	--	--	--	--	
77 semanas	--	--	--	--	--	--	--	--	--	--	--	--	--	--	--	--	--	--	--	--	--	--	
102 semanas	--	--	--	--	--	--	--	--	--	--	--	--	--	--	--	--	--	--	--	--	--	--	
Unidad de Fomento a la Vivienda (UFV)																							
51 semanas TGN	--	--	--	--	--	--	--	--	--	--	--	--	--	--	--	--	--	--	--	--	--	--	
51 semanas BCB	4,56	2,91	2,22	1,72	0,27	0,34	0,35	0,36	0,37	0,36	0,37	0,49	--	--	--	--	0,02	0,001	0,001	0,001	0,001	0,001	
Tasas de Rendimiento																							
Moneda Nacional (Bs)																							
4 semanas	--	--	--	--	--	--	--	--	--	--	--	--	--	--	--	--	--	--	--	--	--	--	
13 semanas	4,00	4,88	7,29	7,29	8,03	8,57	8,70	8,75	8,73	8,06	7,48	7,24	5,53	4,20	0,75	0,15	0,02	0,004	0,004	0,004	0,004	--	
26 semanas	5,31	5,95	7,65	7,72	9,84	10,50	10,55	--	10,72	9,92	9,26	8,09	5,07	4,17	0,67	0,15	0,03	0,012	0,002	0,002	--	0,002	
51 semanas TGN	--	--	--	--	--	--	--	--	--	--	--	--	--	--	--	--	--	--	--	--	--	--	
51 semanas BCB	7,71	6,92	8,53	8,61	11,15	11,65	11,67	11,80	11,79	10,44	9,72	8,47	5,48	4,60	1,00	0,15	0,04	0,020	0,001	0,001	0,001	--	
Moneda Extranjera (\$us)																							
4 semanas	--	--	--	--	--	--	--	--	--	--	--	--	--	--	--	--	--	--	--	--	--	--	
13 semanas	--	3,87	4,87	3,31	--	--	5,13	4,97	4,32	3,02	1,47	0,51	0,49	0,49	0,48	0,48	0,39	0,198	0,099	0,075	--	--	
26 semanas	--	--	--	--	--	--	--	--	--	--	--	--	--	--	--	--	--	--	--	--	--	--	
51 semanas	--	--	--	--	--	--	--	--	--	--	--	--	--	--	--	--	--	--	--	--	--	--	
77 semanas	--	--	--	--	--	--	--	--	--	--	--	--	--	--	--	--	--	--	--	--	--	--	
102 semanas	--	--	--	--	--	--	--	--	--	--	--	--	--	--	--	--	--	--	--	--	--	--	
Unidad de Fomento a la Vivienda (UFV)																							
51 semanas TGN	--	--	--	--	--	--	--	--	--	--	--	--	--	--	--	--	--	--	--	--	--	--	
51 semanas BCB	4,78	3,00	2,27	1,76	0,27	0,34	0,35	0,36	0,38	0,36	0,38	0,50	--	--	--	--	0,02	0,001	0,001	0,001	0,001	0,001	
Tasas Anualizadas																							
Moneda Nacional (Bs)																							
4 semanas	--	--	--	--	--	--	--	--	--	--	--	--	--	--	--	--	--	--	--	--	--	--	
13 semanas	4,06	4,97	7,49	7,49	8,27	8,85	8,99	9,04	9,02	8,31	7,69	7,43	5,64	4,27	0,75	0,15	0,02	0,004	0,004	0,004	0,004	--	
26 semanas	5,36	6,04	7,79	7,86	10,08	10,77	10,83	--	11,01	10,17	9,47	8,26	5,13	4,21	0,67	0,15	0,03	0,012	0,002	0,002	--	0,002	
51 semanas TGN	--	--	--	--	--	--	--	--	--	--	--	--	--	--	--	--	--	--	--	--	--	--	
51 semanas BCB	7,71	6,92	8,53	8,61	11,14	11,64	11,66	11,79	11,78	10,44	9,71	8,47	5,48	4,60	1,00	0,15	0,04	0,020	0,001	0,001	0,001	--	
Moneda Extranjera (\$us)																							
4 semanas	--	--	--	--	--	--	--	--	--	--	--	--	--	--	--	--	--	--	--	--	--	--	
13 semanas	--	3,93	4,95	3,35	--	--	5,23	5,06	4,39	3,05	1,47	0,52	0,49	0,49	0,48	0,48	0,39	0,198	0,099	0,075	--	--	
26 semanas	--	--	--	--	--	--	--	--	--	--	--	--	--	--	--	--	--	--	--	--	--	--	
51 semanas	--	--	--	--	--	--	--	--	--	--	--	--	--	--	--	--	--	--	--	--	--	--	
77 semanas	--	--	--	--	--	--	--	--	--	--	--	--	--	--	--	--	--	--	--	--	--	--	
102 semanas	--	--	--	--	--	--	--	--	--	--	--	--	--	--	--	--	--	--	--	--	--	--	
Unidad de Fomento a la Vivienda (UFV)																							
51 semanas TGN	--	--	--	--	--	--	--	--	--	--	--	--	--	--	--	--	--	--	--	--	--	--	
51 semanas BCB	4,78	2,99	2,27	1,76	0,27	0,34	0,35	0,36	0,38	0,36	0,38	0,50	--	--	--	--	0,02	0,001	0,001	0,001	0,001	0,001	
BONOS DEL TESORO																							
Moneda Nacional (Bs)																							
728 días	--	3,31	--	--	--	--	--	--	--	12,00	12,42	11,96	8,00	5,70	5,05	2,10	--	--	--	--	--	--	
1456 días	--	9,25	--	--	12,00	--	--	--	--	--	--	--	13,20	11,65	9,40	7,74	3,50	2,00	--	--	--	--	
2184 días	--	--	--	--	--	--	--	--	--	--	--	--	--	13,00	9,75	8,20	4,80	--	2,500	--	--	--	
2912 días	--	--	--	10,56	--	--	--	--	--	--	--	--	--	13,50	11,40	--	6,00	3,20	3,000	--	--	--	
3640 días	--	--	--	--	11,08	--	--	--	--	--	--	--	--	--	11,90	6,74	5,90	4,99	2,801	--	--	0,051	
Moneda Extranjera (\$us)																							
728 días	6,57	--	--	--	--	--	--	--	--	--	--	--	--	--	--	8,60	5,38	4,900	--	--	2,950	--	
1456 días	--	--	--	--	--	--	--	--	--	--	--	--	--	--	--	--	--	--	4,800	--	--	3,250	
2184 días	--	--	--	--	--	--	--	--	--	--	--	--	--	--	--	--	--	--	--	--	--	4,00	
2548 días	--	--	--	--	--	--	--	--	--	--	--	--	--	--	--	--	--	--	--	--	--	--	
Unidad de Fomento a la Vivienda (UFV)																							
728 días	6,06	3,80	2,83	2,67	1,56	1,57	1,57	--	--	--	--	--	--	--	--	--	--	--	--	--	--	--	
1456 días	7,74	--	3,22	3,12	1,98	2,01	--	--	--	--	--	--	--	--	--	--	--	--	--	--	--	--	
2184 días	8,00	5,65	3,30	3,22	2,38	2,38	--	--	--	--	--	--	--	--	--	--	--	--	--	--	--	--	
2912 días	--	--	3,38	3,35	2,88	2,89	--	--	--	--	--	--	--	--	--	--	--	--	--	--	--	--	
3276 días	--	--	--	--	--	--	--	--	--	--	--	--	--	--	--	--	--	--	--	--	--	--	
3640 días	--	--	3,77	3,70	3,14	3,14	3,14	--	3,14	3,14	--	--	--	--	--	--	--	--	--	--	--	--	
SERVICIO RESTRINGIDO DE DEPÓSITOS																							
SERVICIO EXTENDIDO DE DEPÓSITOS ³																							

FUENTE : BANCO CENTRAL DE BOLIVIA - GERENCIA DE OPERACIONES MONETARIAS - SUBGERENCIA DE OPERACIONES DE MERCADO ABIERTO
 ELABORACIÓN : BANCO CENTRAL DE BOLIVIA - GERENCIA DE OPERACIONES MONETARIAS - ASESORIA DE POLITICA ECONOMICA - SECTOR MONETARIO Y FISCAL
 NOTAS : (1) La tasa de descuento es el promedio de adjudicación en las subastas de LT's.
 (2) Para el dato mensual, si no hubo adjudicación en la última semana, se repite la tasa de la última subasta del mes.
 (3) Tasa efectiva

76

TASAS DE ENCAJE LEGAL

A fin de:	D E P Ó S I T O S							
	A LA VISTA		CAJA DE AHORRO		PLAZO FIJO		OTROS (1)	
	MN	ME	MN	ME	MN	ME	MN	ME
2000	12	12	12	12	12	12	100	100
2001	12	12	12	12	12	12	100	100
2002	12	12	12	12	12	12	100	100
2003	12	12	12	12	12	12	100	100
2004	12	12	12	12	12	12	100	100
2005 (2)	12	21,5	12	21,5	12	21,5	100	100
2006	12	21,5	12	21,5	12	21,5	100	100
2007	12	21,5	12	21,5	12	21,5	100	100
2008								
ENE	12	21,5	12	21,5	12	21,5	100	100
FEB	12	21,5	12	21,5	12	21,5	100	100
MAR	12	21,5	12	21,5	12	21,5	100	100
ABR	12	21,5	12	21,5	12	21,5	100	100
MAY	12	21,5	12	21,5	12	21,5	100	100
JUN	12	21,5	12	21,5	12	21,5	100	100
JUL	12	21,5	12	21,5	12	21,5	100	100
AGO	12	21,5	12	21,5	12	21,5	100	100
SEP	12	21,5	12	21,5	12	21,5	100	100
OCT	12	21,5	12	21,5	12	21,5	100	100
NOV	12	21,5	12	21,5	12	21,5	100	100
DIC	12	21,5	12	21,5	12	21,5	100	100
2009								
ENE	12	44	12	44	12	44	100	100
FEB	12	44	12	44	12	44	100	100
MAR	12	44	12	44	12	44	100	100
ABR	12	44	12	44	12	44	100	100
MAY	12	44	12	44	12	44	100	100
JUN	12	44	12	44	12	44	100	100
JUL	12	44	12	44	12	44	100	100
AGO	12	44	12	44	12	44	100	100
SEP	12	44	12	44	12	44	100	100
OCT	12	44	12	44	12	44	100	100
NOV	12	44	12	44	12	44	100	100
DIC	12	44	12	44	12	44	100	100
2010								
ENE	12	44	12	44	12	44	100	100

77

A partir de:	BANCOS			ENTIDADES NO BANCARIAS		
	TÍTULOS			TÍTULOS		
	EFFECTIVO	BASE	ADICIONAL	EFFECTIVO	BASE	ADICIONAL
04/may/98 (2)	5,0%	7,0%		5,0%	1,5%	
01/jun/98				4,0%	3,0%	
29/jun/98	4,0%	8,0%		3,0%	4,5%	
27/jul/98				2,0%	6,0%	
24/ago/98	3,0%	9,0%		2,0%	6,5%	
21/sep/98				2,0%	7,0%	
19/oct/98	2,0%	10,0%		2,0%	7,5%	
16/nov/98				2,0%	8,0%	
14/dic/98				2,0%	8,5%	
11/ene/99				2,0%	9,0%	
08/feb/99				2,0%	10,0%	
09/may/05	2,0%	12,0%		2,0%	10,0%	
06/jun/05	2,0%	12,0%	2,5%	2,0%	12,0%	2,5%
12/sep/05	2,0%	12,0%	5,0%	2,0%	12,0%	5,0%
19/dic/05	2,0%	12,0%	7,5%	2,0%	12,0%	7,5%
26/ene/09 (3)	2,0%	12,0%	30,0%	2,0%	12,0%	30,0%
23/jun/09 (4)	2,0%	12,0%	30,0%	2,0%	12,0%	30,0%

FUENTE: : SUPERINTENDENCIA DE BANCOS
 ELABORACIÓN : BCB - ASESORÍA DE POLÍTICA ECONÓMICA - SECTOR MONETARIO Y FISCAL
 NOTAS : (1) Incluye Otros Depósitos Vista
 : (2) BCB Resolución de Directorio No.48/2005
 : (3) BCB Resolución de Directorio No.143/2008
 : (4) BCB Resolución de Directorio No.070/2009

CUADRO N° 57

TASAS LIBOR

(En porcentajes)

PERÍODO	30 DÍAS		60 DÍAS		90 DÍAS		180 DÍAS		270 DÍAS		1 AÑO	
	FIN DE PERÍODO	PROMEDIO	FIN DE PERÍODO	PROMEDIO	FIN DE PERÍODO	PROMEDIO	FIN DE PERÍODO	PROMEDIO	FIN DE PERÍODO	PROMEDIO	FIN DE PERÍODO	PROMEDIO
	2000 DIC	6 9/16	6,6946	6 25/51	6,6118	6 2/5	6,5482	6 11/54	6,4013	6 2/33	6,2996	6
2001 DIC	1 67/77	1,9743	1 22/25	1,9543	1 22/25	1,9393	1 49/50	2,0020	2 9/50	2,1800	2 11/25	2,4273
2002 DIC	1 19/50	1,4232	1 19/50	1,4119	1 19/50	1,4090	1 19/50	1,4235	1 23/59	1,4800	1 11/25	1,5861
2003 DIC	1 3/25	1,1545	1 8/59	1,1633	1 11/71	1,1715	1 11/50	1,2371	1 8/25	1,3506	1 23/50	1,5017
2004 DIC	2 16/41	2,3873	2 12/25	2,4315	2 14/25	2,4955	2 64/81	2,7066	2 65/67	2,8719	3 3/25	3,0111
2005 DIC	4 5/13	4,3591	4 43/91	4,4352	4 44/83	4,4886	4 49/71	4,6652	4 10/13	4,7695	4 23/28	4,8348
2006 DIC	5 14/43	5,3416	5 9/26	5,3510	5 9/25	5,3612	5 11/30	5,3505	5 8/23	5,3022	5 11/35	5,2433
2007												
ENE	5 8/25	5,3203	5 10/29	5,3449	5 9/25	5,3600	5 2/5	5,3818	5 3/7	5,3796	5 11/25	5,3640
FEB	5 8/25	5,3200	5 10/29	5,3450	5 9/25	5,3600	5 29/78	5,3933	5 9/25	5,4020	5 1/3	5,3930
MAR	5 8/25	5,3200	5 17/50	5,3369	5 29/83	5,3488	5 8/25	5,3152	5 4/15	5,2568	5 1/5	5,1986
ABR	5 8/25	5,3200	5 17/50	5,3369	5 29/83	5,3544	5 8/25	5,3152	5 4/15	5,2568	5 1/5	5,1986
MAY	5 8/25	5,3200	5 17/50	5,3369	5 29/83	5,3544	5 8/25	5,3152	5 4/15	5,2568	5 1/5	5,1986
JUN	5 8/25	5,3200	5 17/50	5,3400	5 9/25	5,3600	5 19/50	5,3930	5 13/33	5,4225	5 21/52	5,4457
JUL	5 8/25	5,3200	5 17/50	5,3400	5 31/87	5,3597	5 5/16	5,3765	5 11/42	5,3854	5 2/9	5,3900
AGO	5 2/3	5,4870	5 17/50	5,4806	5 29/50	5,4776	5 37/80	5,3733	5 9/31	5,2534	5 2/9	5,1878
SEP	5 6/47	5,5224	5 17/60	5,5110	5 3/13	5,5136	5 14/97	5,3740	5	5,1852	4 72/77	5,0805
OCT	4 18/25	5,0001	5 17/50	5,0696	4 81/89	5,1605	4 41/50	5,0664	4 18/25	4,9676	4 16/25	4,8896
NOV	5 6/25	4,7672	5 3/20	4,9664	5 10/77	4,9621	4 81/89	4,8324	4 13/20	4,6477	4 23/50	4,5219
DIC	4 3/5	5,0172	4 15/23	4,9890	4 26/37	4,9794	4 31/52	4,8250	4 37/98	4,5897	4 17/76	4,4227
2008												
ENE	3 1/7	3,9091	3 1/8	3,9170	3 1/9	3,9176	3 4/97	3,7795	2 9/10	3,5687	2 62/73	3,4415
FEB	3 1/9	3,1368	3 3/43	3,1051	3 5/87	3,0876	2 27/29	3,0039	2 53/68	2,8655	2 58/79	2,8040
MAR	2 45/64	2,6065	2 41/59	2,7945	2 64/93	2,7825	2 51/83	2,6798	2 49/94	2,5602	2 18/37	2,5133
ABR	2 65/81	2,7854	2 44/53	2,7898	2 17/20	2,7947	2 55/57	2,8386	3 1/47	2,8235	3 3/38	2,8288
MAY	2 43/94	2,5059	5 17/50	2,6171	2 49/72	2,6624	2 51/56	2,8556	3 1/25	2,9444	3 9/55	3,0329
JUN	2 37/80	2,4704	2 28/43	2,6403	2 65/83	2,7654	3 5/46	3,1035	3 1/5	3,2728	3 9/29	3,4178
JUL	2 6/13	2,4601	2 53/80	2,6824	2 72/91	2,7923	3 1/12	3,1173	3 4/25	3,1935	3 25/99	3,2827
AGO	2 17/35	2,4682	2 49/72	2,6750	2 30/37	2,8063	3 2/17	3,1082	3 7/45	3,1643	3 6/29	3,2363
SEP	3 88/95	2,9270	3 86/89	3,0363	4 1/19	3,1217	3 52/53	3,3368	3 39/40	3,3493	3 77/80	3,3709
OCT	2 25/43	3,8096	2 86/89	3,9392	3 1/38	4,0586	3 4/33	3,8784	3 7/45	3,8180	3 4/23	3,7893
NOV	1 73/81	1,6210	2 3/50	2,1506	2 18/83	2,2791	2 13/22	2,6578	2 17/25	2,7405	2 59/77	2,8231
DIC	24/55	1,0826	1 3/29	1,5854	1 17/40	1,8293	1 3/4	2,1778	1 35/39	2,2928	2	2,3845
2009												
ENE	13/31	0,3834	21/23	0,9346	1 7/38	1,2108	1 33/50	1,6221	1 14/17	1,7799	1 39/40	1,9024
FEB	1/2	0,4628	26/27	0,9489	1 23/87	1,2426	1 53/66	1,7569	1 22/23	1,9109	2 8/67	2,0643
MAR	1/2	0,5325	91/97	0,9831	1 19/99	1,2667	1 64/87	1,8273	1 5/6	1,9639	1 69/71	2,1172
ABR	7/17	0,4500	69/83	0,8824	1 1/62	1,1062	1 13/23	1,6519	1 8/11	1,7913	1 57/65	1,9351
MAY	31/98	0,3419	27/53	0,8425	21/32	0,8150	1 6/25	1,3558	1 17/40	1,5219	1 3/5	1,6775
JUN	21/68	0,3162	29/70	0,4578	47/79	0,6207	1 1/9	1,1795	1 7/19	1,4345	1 20/33	1,6776
JUL	19/68	0,2907	1/3	0,3608	35/73	0,5153	37/40	0,9814	1 19/80	1,2615	1 1/2	1,4999
AGO	22/85	0,2704	7/25	0,3085	8/23	0,4245	37/49	0,8428	1 5/77	1,1630	1 1/3	1,4231
SEP	14/57	0,2473	25/99	0,2589	2/7	0,2979	22/35	0,6774	31/32	0,9964	1 24/91	1,2691
OCT	19/78	0,2443	25/67	0,2540	16/57	0,2831	35/62	0,5897	89/98	0,9382	1 1/5	1,2275
NOV	4/17	0,2378	11/45	0,2493	10/39	0,2681	41/84	0,5168	51/67	0,8154	1 1/57	1,0844
DIC	3/13	0,2329	6/25	0,2420	1/4	0,2530	3/7	0,4529	57/80	0,7353	63/64	0,9993
2010												
ENE	11/48	0,2316	11/46	0,2409	1/4	0,2501	5/13	0,3994	53/66	0,6477	11/13	0,8985

FUENTE: BANCO CENTRAL DE BOLIVIA - GERENCIA DE OPERACIONES INTERNACIONALES - BLOOMBERG
 ELABORACIÓN: BANCO CENTRAL DE BOLIVIA - ASESORÍA DE POLÍTICA ECONÓMICA - INVESTIGACIONES ESPECIALES
 NOTA: n.d. No disponible

TASAS DE INTERÉS REALES

(En porcentajes)

A fin de:	A C T I V A S					P A S I V A S						
	MN ⁽¹⁾	MN	MV	UFV	ME	CAJA DE AHORRO			A PLAZO FIJO			
						MN	UFV	ME	MN	UFV	MV	ME
2000	13,46	23,65	16,00		16,70	4,21		6,40	5,70		8,50	9,50
2001	14,46	16,40	19,01		19,51	4,68		7,93	7,77		9,52	10,39
2002	14,23	17,33	21,12	11,37	19,68	5,01		8,69	8,20	4,84	8,99	10,49
2003	10,17	12,35	15,62	18,81	13,38	1,95		4,11	7,28	5,68	4,97	5,42
2004	6,37	8,51	7,22	12,25	8,58	0,02	1,98	-0,23	2,78	4,46	0,81	1,16
2005	5,47	9,05	4,90	7,80	6,66	-1,79	1,72	-2,91	-0,54	3,96	-2,44	-1,65
2006	4,66	6,40	3,22	9,44	5,78	-1,77	1,17	-3,33	-0,30	4,34	-3,56	-2,05
2007												
ENE	4,34	6,09	2,88	8,84	5,49	-2,00	0,87	-3,52	-0,50	3,90	-3,37	-2,25
FEB	3,99	5,75	2,52	8,37	5,16	-2,26	0,54	-3,70	-0,82	3,36	-3,63	-2,48
MAR	3,72	5,54	2,33	7,82	4,74	-2,54	0,13	-3,94	-1,19	2,76	-4,17	-2,78
ABR	3,47	5,31	2,33	7,45	4,44	-2,82	-0,12	-4,14	-1,51	2,31	-4,43	-3,02
MAY	3,22	5,19	2,40	6,96	4,20	-2,91	-0,31	-4,30	-1,70	1,97	-4,63	-3,20
JUN	2,91	4,94	2,36	6,50	3,77	-3,18	-0,59	-4,64	-1,92	1,54	-4,95	-3,49
JUL	2,53	4,69	2,16	6,07	3,24	-3,51	-0,93	-5,14	-2,38	0,98	-5,43	-3,93
AGO	2,03	4,33	1,75	5,58	2,40	-4,02	-1,31	-5,82	-2,89	0,39	-6,06	-4,59
SEP	1,52	3,96	1,31	5,39	1,55	-4,52	-1,69	-6,50	-3,41	-0,24	-6,72	-5,27
OCT	1,00	3,55	0,79	4,71	0,67	-5,04	-2,07	-7,22	-3,83	-0,82	-7,44	-6,01
NOV	0,47	3,09		4,20	-0,22	-5,54	-2,42	-7,98	-4,33	-1,28	-8,19	-6,85
DIC	0,01	2,71		3,49	-1,11	-6,03	-2,68	-8,72	-4,74	-1,61	-8,96	-7,68
2008												
ENE	-0,32	2,48		3,04	-1,87	-6,40	-2,79	-9,32	-5,12	-1,75	-10,04	-8,38
FEB	-0,70	2,21		2,48	-2,75	-6,83	-2,98	-10,05	-5,49	-2,02	-10,72	-9,21
MAR	-1,15	1,81		1,95	-3,60	-7,30	-3,14	-10,80	-5,88	-2,24	-11,54	-10,04
ABR	-1,70	1,34		1,65	-4,70	-7,78	-3,38	-11,70	-6,32	-2,55	-12,52	-10,99
MAY	-2,36	0,69		2,04	-6,06	-8,47	-3,74	-12,79	-7,01	-3,05	-13,71	-12,20
JUN	-3,04	0,02		1,87	-7,41	-9,14	-4,06	-13,92	-7,80	-3,40	-14,93	-13,40
JUL	-3,42	-0,40		1,57	-8,34	-9,45	-4,00	-14,74	-8,10	-3,32	-15,82	-14,21
AGO	-3,62	-0,65		1,62	-9,01	-9,61	-3,71	-15,33	-8,23	-3,12	-16,47	-14,81
SEP	-3,87	-1,04		1,24	-9,60	-9,88	-3,47	-15,96	-8,30	-2,85	-17,13	-15,38
OCT	-3,93	-1,19		1,49	-10,05	-9,97	-3,10	-16,41	-8,47	-2,50	-17,66	-15,80
NOV	-3,81	-1,18		1,85	-10,27	-9,96	-2,81	-16,68	-8,34	-2,09	-18,04	-16,01
DIC	-3,71	-1,20		2,40	-10,44	-9,92	-2,17	-16,83	-8,25	-1,72	-18,31	-16,16
2009												
ENE	-3,58	-1,19		2,93	-10,44	-9,88	-1,71	-16,99	-8,10	-1,40	-18,51	-16,27
FEB	-3,16	-0,91		3,80	-10,10	-9,52	-0,93	-16,78	-7,56	-0,65	-18,42	-16,00
MAR	-2,52	-0,33		4,76	-9,57	-9,01	-0,01	-16,42	-6,90	0,20	-18,01	-15,54
ABR	-1,74	0,40		5,47	-8,66	-8,40	1,00	-15,71	-6,22	1,17	-17,29	-14,81
MAY	-0,72	1,52		5,59	-7,28	-7,51	2,22	-14,59	-5,29	2,36	-16,14	-13,63
JUN	0,36	2,61		6,25	-5,64	-6,52	3,44	-13,23	-4,22	3,56	-14,74	-12,26
JUL	1,28	3,56		7,14	-3,99	-5,64	4,38	-11,81	-3,41	4,46	-13,31	-10,93
AGO	2,13	4,44		7,66	-2,35	-4,86	5,10	-10,42	-2,68	5,17	-11,87	-9,59
SEP	3,07	5,40		8,44	-0,68	-3,96	5,82	-8,89	-1,90	5,84	-10,28	-8,19
OCT	3,89	6,29		9,05	0,87	-3,20	6,32	-7,47	-1,08	6,35	-8,72	-6,86
NOV	4,58	7,07		9,47	2,26	-2,49	6,65	-6,13	-0,51	6,67	-7,25	-5,61
DIC	5,20	7,69		9,74	3,63	-1,81	6,88	-4,86	0,08	6,89	-5,77	-4,36
2010												
ENE	5,77	8,34		9,89	4,88	-1,17	6,98	-3,58	0,55	6,99	-4,36	-3,16

FUENTE : BANCO CENTRAL DE BOLIVIA - GERENCIA DEL SISTEMA FINANCIERO
 ELABORACIÓN : BANCO CENTRAL DE BOLIVIA - ASESORÍA DE POLÍTICA ECONÓMICA - SECTOR MONETARIO Y FISCAL
 NOTAS : (1) No incluye operaciones del Banco Solidario, ni Banco Los Andes

Para el cálculo de la tasa de interés real se utilizaron las siguientes fórmulas:

$$MN \quad r = \frac{[(1+i)(1+t)]-1}{100}$$

$$UFV \quad r = \frac{[(1+i)^t(1+u)(1+t)]-1}{100}$$

$$ME \text{ y } M \quad r = \frac{[(1+i)^t(1+d)(1+t)]-1}{100}$$

Donde: r = Tasa de interés real

i = Tasa de interés nominal promedio simple de doce meses

t = Tasa de inflación promedio simple de doce meses

d = Tasa de depreciación promedio simple de doce meses

u = Tasa de variación de la ufv promedio simple de doce meses

CUADRO N° 59

US BANK PRIME RATE

(En porcentajes)

PERÍODO	TASA	VIGENTE A PARTIR DEL
Promedio 2000	9,27	
Promedio 2001	6,95	
Promedio 2002	4,25	
Promedio 2003	4,10	
Promedio 2004	4,40	
Promedio 2005	6,23	
Promedio 2006	8,00	
2007		
Ene	8,25	
Feb	8,25	
Mar	8,25	
Abr	8,25	
May	8,25	
Jun	8,25	
Jul	8,25	
Ago	8,25	
Sep	7,75	19 de septiembre
Oct	7,75	
Nov	7,50	1 de noviembre
Dic	7,25	13 de diciembre
2008		
Ene	6,50	23 de enero
Feb	6,00	31 de enero
Mar	5,25	19 de marzo
Abr	5,00	30 de abril
May	5,00	2 de mayo
Jun	5,00	
Jul	5,00	
Ago	5,00	
Sep	5,00	
Oct	4,50	9 de octubre
Nov	4,00	29 de octubre
Dic	3,25	17 de diciembre
2009		
Ene	3,25	
Feb	3,25	
Mar	3,25	
Abr	3,25	
May	3,25	
Jun	3,25	
Jul	3,25	
Ago	3,25	
Sep	3,25	
Oct	3,25	
Nov	3,25	
Dic	3,25	
2010		
Ene	3,25	

FUENTE : REUTERS - BCB - GERENCIA DE OPERACIONES INTERNACIONALES

ELABORACIÓN : BANCO CENTRAL DE BOLIVIA - SECRETARÍA GENERAL
DEPARTAMENTO DE COMUNICACIÓN INSTITUCIONAL



SECTOR FISCAL

1928

OPERACIONES CONSOLIDADAS DEL SECTOR PÚBLICO ¹

(En millones de bolivianos)

	2003	2004	2005	2006	2007	2008 p						2009 p						
						Ene	Feb	Mar	Abr	May	Jun	Total	Ene	Feb	Mar	Abr	May	Jun
INGRESOS TOTALES	17.917,4	19.120,2	24.442,8	35.859,7	44.929,7	4.319,5	4.323,8	4.290,2	5.934,3	4.828,9	4.721,9	58.394,5	5.216,3	4.207,0	4.451,1	4.822,2	4.859,6	3.689,1
INGRESOS CORRIENTES	16.120,2	17.376,0	22.791,3	34.167,4	43.234,8	4.274,9	4.202,8	4.117,5	5.779,5	4.712,9	4.635,7	56.869,1	5.140,8	4.125,1	4.270,0	4.684,7	4.769,8	3.593,1
INGRESOS TRIBUTARIOS	8.168,9	10.804,7	12.438,9	14.812,2	16.800,9	1.679,3	1.301,2	1.668,7	2.409,3	1.851,1	1.482,3	21.385,9	1.914,0	1.283,4	1.484,3	1.888,1	1.860,1	1.352,8
Renta Interna (2)	7.610,0	10.145,2	11.654,7	13.914,4	15.709,4	1.574,5	1.207,6	1.466,1	2.299,8	1.742,3	1.371,0	20.053,8	1.820,3	1.212,6	1.402,1	1.806,4	1.777,1	1.263,3
Renta Aduanera	558,9	659,6	784,2	897,8	1.091,5	104,8	93,6	102,7	109,6	108,8	111,3	1.332,1	93,7	70,8	82,2	81,6	83,0	89,5
IMPUESTOS SOBRE HIDROCARBUROS	2.831,2	3.479,9	6.904,7	11.935,8	7.782,1	236,0	219,9	204,3	207,2	225,2	214,6	2.580,4	205,0	248,6	177,6	177,4	185,3	179,7
VENTA DE HIDROCARBUROS	2.726,9	386,5	618,2	3.956,8	13.235,3	1.798,8	2.016,6	1.907,3	2.570,1	2.222,5	2.379,7	26.332,8	2.302,3	2.214,1	2.087,3	1.944,9	2.262,9	1.633,3
VENTA DE OTRAS EMPRESAS	163,7	224,8	207,3	264,4	1.803,8	215,2	162,6	136,8	263,3	140,8	249,8	2.390,3	170,1	160,1	152,3	165,6	225,3	188,8
TRANSFERENCIAS CORRIENTES	737,2	680,7	748,8	749,4	811,0	123,5	71,7	76,3	81,6	71,8	76,7	998,1	109,0	66,7	71,0	207,3	65,3	83,4
OTROS INGRESOS CORRIENTES	1.492,3	1.799,3	1.873,4	2.448,9	2.801,7	221,9	430,7	224,1	248,0	201,5	232,6	3.201,6	440,3	150,4	297,4	301,4	150,9	155,2
INGRESOS DE CAPITAL	1.797,2	1.744,2	1.651,4	1.692,3	1.694,9	44,6	121,2	172,7	154,8	116,0	86,2	1.505,4	75,6	81,9	181,1	137,4	89,7	96,0
EGRESOS TOTALES	22.797,2	22.979,9	26.178,6	31.727,8	43.144,4	3.595,4	3.254,4	3.228,1	4.717,3	4.269,2	3.997,9	54.478,2	4.260,0	4.162,5	3.571,8	3.635,1	4.276,8	4.481,4
EGRESOS CORRIENTES	17.783,0	16.831,3	18.434,7	22.158,4	30.103,0	2.626,1	2.584,7	2.440,7	3.255,9	3.338,8	2.961,0	39.235,8	3.207,8	3.043,0	2.709,9	2.686,1	3.154,1	3.245,9
SERVICIOS PERSONALES	6.269,1	6.666,7	7.065,0	8.715,0	9.983,6	791,6	784,1	778,8	863,8	1.072,1	636,0	11.327,6	847,0	977,9	941,2	1.011,1	902,1	1.232,9
BIENES Y SERVICIOS	4.519,6	1.950,7	2.224,8	6.288,6	12.371,5	1.102,0	1.199,0	1.163,8	1.531,3	1.401,3	1.520,6	18.350,8	1.075,2	732,8	1.356,1	1.033,7	1.320,5	1.220,6
INTERESES Y COMIS. DEUDA EXTERNA	758,8	776,9	944,6	960,2	885,6	91,6	12,9	37,4	89,8	84,2	81,0	798,6	22,4	20,7	54,0	78,3	47,3	52,8
INTERESES Y COMIS. DEUDA INTERNA	863,7	1.060,5	1.106,1	702,1	460,3	33,1	49,4	-12,4	-197,6	93,5	50,8	231,1	93,0	78,7	24,1	24,8	108,0	145,9
OTROS	1.261,2	1.366,7	1.398,8	1.737,2	1.767,2	146,9	153,8	137,3	121,6	169,6	153,1	1.688,5	114,3	105,7	157,6	139,8	115,9	117,2
CUASIFISCAL		-200,6	-258,6	-667,6	-1.296,9	-113,7	-104,4	-149,7	-319,2	-76,1	-102,4	-1.457,4	-21,3	-27,0	-133,6	-115,0	-7,9	28,7
TRANSFERENCIAS CORRIENTES	3.640,9	4.328,8	4.832,4	5.042,1	6.412,0	461,7	502,2	445,4	972,1	342,5	360,9	7.352,3	594,2	614,7	629,6	560,9	532,2	594,5
Del cual: Pensiones	2.824,7	3.234,5	3.110,0	3.283,8	3.487,1	271,1	288,1	282,3	297,3	296,8	297,8	3.800,3	296,0	323,6	336,4	364,3	340,4	344,6
OTROS EGRESOS CORRIENTES	1.730,8	1.847,7	2.259,8	450,4	990,0	146,0	37,1	27,6	-3,5	345,2	132,6	1.175,3	575,9	618,2	-295,0	-22,6	244,0	-0,8
EGRESOS DE CAPITAL	5.014,2	6.348,6	7.743,9	9.569,4	13.041,4	969,3	669,8	787,5	1.461,5	930,4	1.016,9	15.242,4	1.052,1	1.119,6	861,9	949,0	1.122,8	1.235,5
SUPERAVIT O DEFICIT CORRIENTE	-1.662,8	744,7	4.356,6	12.009,0	13.131,9	1.648,8	1.617,9	1.676,9	2.523,7	1.374,1	1.654,7	17.653,3	1.932,8	1.082,2	1.560,1	1.998,6	1.615,8	347,1
SUPERAVIT O DEFICIT GLOBAL	-4.879,8	-3.859,7	-1.735,9	4.131,9	1.785,4	724,1	1.069,4	1.062,1	1.217,0	559,7	724,0	3.916,2	956,3	44,5	879,3	1.187,0	582,7	-792,3
PENSIONES	2.824,7	3.234,5	3.110,0	3.283,8	3.487,1	271,1	288,1	292,3	297,3	296,8	297,8	3.800,3	296,0	323,6	336,4	364,3	340,4	344,6
SUPERAVIT O DEFICIT GLOBAL ANTES DE PENSIONES	-2.055,1	-625,2	1.374,1	7.415,7	5.272,5	995,2	1.357,5	1.354,4	1.514,3	856,5	1.021,8	7.716,5	1.252,3	368,1	1.215,7	1.551,4	923,1	-447,7
FINANCIAMIENTO TOTAL	4.879,8	3.859,7	1.735,9	-4.131,9	-1.785,4	-724,1	-1.069,4	-1.062,1	-1.217,0	-559,7	-724,0	-3.916,2	-956,3	-44,5	-879,3	-1.187,0	-582,7	792,3
FINANCIAMIENTO EXTERNO	3.284,3	2.824,6	1.728,2	369,9	1.063,0	-6,6	71,1	97,3	45,5	138,6	110,7	1.611,7	144,4	40,8	-212,9	-53,1	58,7	247,2
DESEMBOLSOS	5.747,8	4.284,6	4.033,1	2.694,6	3.189,1	160,3	151,2	237,6	268,3	327,6	342,7	3.570,3	240,3	82,2	214,8	183,9	228,5	377,9
AMORTIZACIONES	-2.505,5	-2.271,3	-2.220,4	-2.249,3	-2.129,7	-161,4	-74,5	-134,8	-217,3	-183,4	-226,5	-2.570,5	-95,9	-40,0	-427,4	-237,0	-169,8	-130,7
BONOS DEL TESORO - Venezuela					78,8							861,5						
ALIVIO DEUDA EXTERNA - HIPC	120,2	100,7	-2,1									-49,6						
DEPOSITOS BANCOS EXTERIOR	-78,1	-86,7	-82,4	-75,3	-75,1	-5,5	-5,5	-5,5	-5,5	-5,5	-5,5	-49,6		-1,4	-0,3			
FINANCIAMIENTO INTERNO	1.595,5	1.035,1	7,7	-4.501,9	-2.848,4	-717,5	-1.140,5	-1.159,4	-1.262,5	-698,4	-834,7	-5.527,9	-1.100,7	-85,2	-666,4	-1.133,9	-641,4	545,1
BANCO CENTRAL	-135,5	-560,5	-1.543,5	-5.724,9	-3.081,4	-823,2	-963,6	-1.317,2	-951,9	-105,9	-818,2	-6.052,0	-710,7	-674,4	-1.019,6	-1.251,5	-1.153,4	572,4
Cuasifiscal BCB (3)	-120,7	-200,6	-258,6	-667,6	-1.296,9	-113,7	-104,4	-149,7	-319,2	-76,1	-102,4	-1.457,4	-21,3	-27,0	-133,6	-115,0	-7,9	28,7
Crédito Neto	-14,8	-359,9	-1.284,9	-5.057,3	-1.784,4	-509,4	-859,3	-1.167,5	-632,7	-29,8	-715,9	-4.594,6	-689,3	-647,4	-886,0	-1.136,5	-1.145,5	543,7
CRÉDITO NETO SISTEMA FINANCIERO (4)	246,9	606,1	475,9	165,3	-456,8	-86,7	2,0	-294,4	1,5	-48,7	-14,0	-927,0	-104,2	-67,1	673,2	299,2	798,8	-22,1
OTROS FINANCIAMIENTOS INTERNOS (5)	1.484,1	989,5	1.075,2	1.057,8	689,8	-7,6	-178,9	452,2	-312,1	-543,8	-2,5	1.451,1	-285,9	656,2	-320,0	-181,6	-286,8	-5,2

FUENTE: MINISTERIO DE ECONOMÍA Y FINANZAS PÚBLICAS - BANCO CENTRAL DE BOLIVIA

ELABORACIÓN: BANCO CENTRAL DE BOLIVIA - ASESORIA DE POLÍTICA ECONÓMICA - SECTOR MONETARIO Y FISCAL

NOTAS: (1) Las cuentas en moneda extranjera fueron convertidas al tipo de cambio fijo de cada año. En 2006, incluye prepagos de empresas capitalizadas por un monto de Bs31 millones, razón por la cual estos datos difieren con los del Ministerio de

(2) Incluye regalías mineras.

(3) En el cuasifiscal se excluyen las operaciones financieras y administrativas del FONDESIF.

(4) Incluye el Resto del Sistema Bancario, depósitos no corrientes y colocación de títulos a Mutuales y al Fondo Nacional de Vivienda. A partir de 2001, se incluye los títulos colocados a las Sociedades Administradoras de Fondos de Inversión y Otros Agentes Financieros los mismos que anteriormente estaban registrados en "Otros Financiamientos Internos". Asimismo, a partir de 1996, no incluye "cheque funcionario público"

(5) Incluye deuda flotante, certificados fiscales y otros. A partir de 1997, bonos emitidos a las AFP.

p Preliminar.

Nota: A partir de 1998, cambia la metodología de registro del alivio HIPC afectando la medición de las operaciones del SPNF.

La información fuente de renta interna y aduanera corresponde a la remitida por la MEFP. Desde 1999, se revisaron las cifras de transferencias y servicios personales por la reclasificación hecha por la MEFP:

CUADRO N° 61

OPERACIONES CONSOLIDADAS DEL GOBIERNO GENERAL ¹

(En millones de bolivianos)

	2003	2004	2005	2006	2007	2008 p						2009 p						
						Ene	Feb	Mar	Abr	May	Jun	Total	Ene	Feb	Mar	Abr	May	Jun
INGRESOS TOTALES	14.904,4	18.390,3	23.485,5	30.075,3	33.739,3	3.213,0	3.152,0	3.233,4	4.026,7	2.627,8	2.142,9	39.513,6	3.799,4	3.058,5	3.405,3	3.477,1	3.101,7	2.635,0
INGRESOS CORRIENTES	13.105,5	16.845,0	21.833,0	28.391,0	32.052,0	3.168,4	3.030,8	3.061,8	3.871,9	2.512,0	2.056,6	38.020,2	3.723,7	2.976,6	3.224,2	3.339,6	3.012,0	2.539,0
INGRESOS TRIBUTARIOS	8.183,6	10.838,6	12.465,2	14.878,5	17.010,5	1.696,3	1.318,7	1.591,8	2.420,5	1.899,2	1.507,5	21.634,9	1.919,6	1.294,4	1.493,2	1.911,4	1.866,0	1.381,1
Renta Interna (2)	7.624,6	10.176,7	11.681,0	13.971,1	15.899,4	1.591,5	1.223,1	1.478,6	2.310,6	1.760,3	1.382,8	20.233,1	1.825,9	1.223,6	1.411,0	1.829,8	1.783,0	1.274,7
Renta Aduanera	558,9	661,9	784,2	907,4	1.111,1	104,8	93,6	103,3	109,9	109,0	124,7	1.401,7	93,7	70,8	82,2	81,6	83,0	89,5
IMPUESTOS SOBRE HIDROCARBUROS	2.831,2	3.479,9	6.904,7	10.645,1	11.648,9	1.163,5	1.210,0	1.197,3	1.223,1	368,6	255,6	12.779,0	1.458,6	1.474,1	1.367,2	932,1	819,2	947,1
VENTA DE HIDROCARBUROS																		
VENTA DE OTRAS EMPRESAS	92,0	96,8	127,7	144,2	183,3	16,6	14,1	17,9	17,9	16,5	17,7	199,1	12,3	13,4	14,7	15,2	17,4	25,2
TRANSFERENCIAS CORRIENTES	751,5	700,4	749,5	821,3	1.047,3	116,8	78,3	80,0	78,1	77,5	82,0	1.029,2	107,5	68,8	77,7	209,1	85,6	88,5
OTROS INGRESOS CORRIENTES	1.247,2	1.629,3	1.585,9	1.901,9	2.162,0	175,1	411,8	184,9	132,3	180,2	183,9	2.378,0	225,7	125,9	271,5	271,8	123,8	117,0
INGRESOS DE CAPITAL	1.799,0	1.745,3	1.652,5	1.684,3	1.687,3	44,6	121,2	171,6	154,8	115,8	86,2	1.493,4	75,6	81,9	181,1	137,4	89,7	96,0
EGRESOS TOTALES	19.683,6	22.337,8	25.264,4	26.920,8	31.406,4	2.574,4	2.148,4	2.117,2	2.777,3	2.791,4	2.741,6	39.525,3	2.937,4	2.555,4	2.722,2	2.101,5	2.631,7	3.400,4
EGRESOS CORRIENTES	14.720,4	16.046,4	17.609,1	17.606,9	19.304,7	1.612,7	1.496,5	1.369,6	1.813,4	1.899,2	1.745,5	26.336,6	1.873,6	1.669,6	1.921,7	1.212,6	1.590,9	2.218,0
SERVICIOS PERSONALES	6.096,5	6.505,1	6.891,6	7.452,2	9.430,8	722,5	729,9	737,5	796,8	1.008,7	767,9	10.521,1	778,9	920,6	873,8	948,6	846,0	1.173,0
BIENES Y SERVICIOS	1.584,0	1.425,2	1.491,9	1.648,6	2.030,9	126,9	147,3	162,9	201,0	168,2	226,0	2.680,2	114,8	239,6	244,2	271,7	397,8	206,2
INTERESES Y COMIS. DEUDA EXTERNA	732,0	781,0	932,8	945,2	987,0	90,2	12,3	35,8	89,6	72,6	71,3	705,8	21,5	20,5	37,5	78,2	45,9	52,0
INTERESES Y COMIS. DEUDA INTERNA	862,0	1.058,8	1.101,4	685,2	451,6	32,7	49,3	-12,4	-199,4	91,9	50,6	223,2	92,8	78,5	23,9	22,5	107,8	145,5
TRANSFERENCIAS CORRIENTES	3.681,8	4.408,2	4.895,7	4.974,7	5.627,2	627,4	501,3	449,2	678,6	349,9	1.009,7	11.909,4	613,4	623,5	647,8	565,1	613,0	600,3
Del cual: Pensiones	2.706,6	2.981,1	3.110,0	3.283,8	3.487,1	271,1	268,1	292,3	297,3	296,8	297,8	3.800,3	296,0	323,6	336,4	334,3	340,4	344,8
OTROS EGRESOS CORRIENTES	1.764,2	1.887,2	2.295,7	1.901,0	897,2	12,9	58,4	-3,4	-53,1	187,9	-379,9	296,9	252,5	-13,2	94,5	-679,5	-419,7	32,0
EGRESOS DE CAPITAL	4.963,2	6.291,4	7.655,4	9.313,9	12.101,7	961,8	651,9	747,6	892,2	996,1	13.188,7	1.063,8	685,8	800,5	888,8	1.040,8	1.182,4	
SUPERAVIT O DEFICIT CORRIENTE	-1.615,0	598,6	4.223,9	10.784,1	12.747,4	1.555,7	1.534,3	1.692,2	2.058,5	612,8	311,1	11.683,6	1.850,1	1.107,0	1.302,5	2.127,0	1.421,1	321,0
SUPERAVIT O DEFICIT GLOBAL	-4.779,2	-3.947,5	-1.778,9	3.154,4	2.332,9	638,6	1.003,6	1.116,2	1.249,4	-163,6	-598,7	-11,8	862,0	503,1	683,1	1.375,6	470,1	-765,4
PENSIONES	2.706,6	2.981,1	3.110,0	3.283,8	3.487,1	271,1	268,1	292,3	297,3	296,8	297,8	3.800,3	296,0	323,6	336,4	334,3	340,4	344,8
SUPERAVIT O DEF GLOBAL ANTES PENSIONES	-2.072,6	-966,3	1.331,1	6.438,2	5.820,1	909,7	1.291,7	1.406,4	1.546,7	133,2	-300,9	3.788,5	1.157,9	826,7	1.019,5	1.709,9	810,4	-420,8
FINANCIAMIENTO TOTAL	4.779,2	3.947,5	1.778,9	-3.154,4	-2.332,9	-638,6	-1.003,6	-1.116,2	-1.249,4	163,6	598,7	11,8	-862,0	-503,1	-683,1	-1.375,6	-470,1	765,4
FINANCIAMIENTO EXTERNO	3.294,3	2.873,9	1.674,0	-79,3	637,6	-28,9	42,8	6,3	-77,4	-35,5	94,8	1.166,1	138,4	32,2	63,6	-77,7	86,0	234,9
DESEMBOLSOS	5.747,6	4.279,0	3.850,4	1.772,3	2.161,5	89,6	90,9	135,8	144,4	76,9	162,2	2.581,5	202,8	73,2	183,0	158,3	195,5	354,2
DESEMBOLSOS LINEAS DE DESARROLLO		797,4			78,8													
AMORTIZACIONES	-2.496,6	-2.216,4	-2.092,0	-1.778,3	-1.627,5	-113,0	-42,7	-123,9	-216,3	-106,9	-61,8	-1.365,8	-64,4	-39,6	-119,0	-236,1	-109,6	-119,3
ALIVIO DEUDA EXTERNA - HIPC	120,2	100,7	-2,1		0,0													
DEPOSITOS BANCOS EXTERIOR	-78,1	-86,7	-82,4	-75,3	-75,1	-5,5	-5,5	-5,5	-5,5	-5,5	-5,5	-49,6			-1,4	-0,3		
FINANCIAMIENTO INTERNO	1.484,9	1.073,6	104,9	-3.075,1	-2.970,6	-609,7	-1.046,4	-1.122,5	-1.172,0	199,0	503,9	-1.154,4	-1.000,4	-535,3	-746,7	-1.297,9	-556,0	530,5
BANCO CENTRAL	-230,6	-690,9	-1.519,9	-4.401,1	-3.677,5	-614,1	-895,8	-1.280,5	-299,2	699,4	532,8	-678,8	-574,6	-668,8	-1.052,9	-1.243,7	-1.108,8	543,0
Cuasifiscal BCB (3)	-120,7	-200,6	-258,6	-667,6	-1.296,9	-113,7	-104,4	-149,7	-319,2	-76,1	-102,4	-1.457,4	-21,3	-27,0	-133,6	-115,0	-7,9	28,7
Crédito Neto	-109,9	-490,3	-1.261,3	-3.733,5	-2.380,6	-400,3	-791,4	-1.110,8	20,0	775,5	635,1	778,6	-553,3	-641,9	-919,3	-1.128,7	-1.100,8	514,3
CREDITO NETO SISTEMA FINANCIERO (4)	524,5	1.019,0	335,9	494,3	-647,1	-45,5	-96,9	-24,6	52,6	-18,1	-0,3	-529,9	-35,4	38,0	533,1	557,2	285,4	103,8
OTROS FINANCIAMIENTOS INTERNOS (5)	1.191,0	745,4	1.289,0	831,7	1.354,1	-50,1	-53,7	162,5	-925,4	-482,3	-28,6	54,3	-390,3	95,8	-226,9	-611,3	267,3	-116,2

FUENTE: MINISTERIO DE ECONOMIA Y FINANZAS PUBLICAS - BANCO CENTRAL DE BOLIVIA

ELABORACIÓN: BANCO CENTRAL DE BOLIVIA - ASESORIA DE POLITICA ECONOMICA - SECTOR MONETARIO Y FISCAL

NOTAS:

(1) Las cuentas en moneda extranjera fueron convertidas al tipo de cambio fijo de cada año. En 2006, incluye prepagos de empresas capitalizadas por un monto de Bs31 millones, razón por la cual estos datos difieren con los del M

(2) Incluye regalías mineras

(3) El cuasifiscal se excluyen las operaciones financieras y administrativas del (FONDESIF)

(4) Incluye el Resto del Sistema Bancario, depósitos no corrientes y colocación de títulos a Mutuales y al Fondo Nacional de Vivienda. A partir de 2001, se incluye los títulos colocados a las Sociedades Administradoras de Fondos y Otros Agentes Financieros los mismos que anteriormente estaban registrados en "Otros Financiamientos Internos". Asimismo, a partir de 1996, no incluye "cheque funcionario público"

(5) Incluye deuda flotante, certificados fiscales y otros. A partir de 1997, bonos emitidos a las AFP.

p Preliminar.

Nota: A partir de 1998, cambia la metodología de registro del alivio HIPC afectando la medición de las operaciones del SFNF.

La información fuente de renta interna y aduanera corresponde a la remitida por la MEFP. Desde 1999, se revisaron las cifras de transferencias y servicios personales por la reclasificación hecha por la MEFP:

OPERACIONES CONSOLIDADAS DE EMPRESAS PÚBLICAS ¹

(En millones de bolivianos)

	2003	2004	2005	2006	2007	2008 p							2009 p					
						Ene	Feb	Mar	Abr	May	Jun	Total	Ene	Feb	Mar	Abr	May	Jun
INGRESOS TOTALES	3.120,6	878,6	1.078,7	6.279,0	18.251,1	2.289,3	2.187,8	2.072,4	2.952,7	2.378,1	3.347,6	34.310,3	2.720,6	2.406,8	2.271,9	2.131,4	2.635,4	1.851,7
INGRESOS CORRIENTES	3.118,0	877,9	1.077,1	6.237,5	18.117,1	2.220,5	2.184,9	2.070,9	2.947,7	2.377,8	3.301,4	33.953,8	2.703,9	2.396,4	2.271,9	2.131,1	2.588,5	1.851,7
VENTA DE HIDROCARBUROS	2.726,9	386,5	618,2	3.956,8	13.235,3	1.798,6	2.016,6	1.607,3	2.570,1	2.222,5	2.379,7	25.332,8	2.302,3	2.214,1	2.087,3	1.944,9	2.282,9	1.633,3
Mercado Interno	327,4	386,5	618,2	3.956,8	8.380,6	894,7	906,1	802,0	940,2	974,2	1.171,5	11.520,6	867,6	865,4	909,2	967,3	1.437,4	860,9
Mercado Externo	2.399,5	189,7	224,8	207,3	284,4	1.803,8	215,2	182,6	136,8	263,3	140,8	240,8	2.437,0	170,1	150,1	152,3	165,6	225,3
OTRAS EMPRESAS	153,7	224,8	207,3	284,4	1.803,8	215,2	182,6	136,8	263,3	140,8	240,8	2.437,0	170,1	150,1	152,3	165,6	225,3	188,8
Mercado Interno	132,5	146,1	157,6	211,1	889,5	82,4	89,6	46,6	104,5	67,5	105,5	1.026,4	78,2	56,4	79,6	67,4	137,5	80,0
Mercado Externo	31,2	78,7	49,7	53,2	914,3	152,8	93,0	90,2	158,8	83,3	144,3	1.363,9	91,9	103,7	72,8	98,2	87,8	108,7
TRANSFERENCIAS CORRIENTES	74,3	93,3	91,8	322,8	601,7	176,2	0,9	5,4	16,5	9,8	651,0	4.616,2	29,2	11,1	21,0	6,1	90,6	16,7
Del Gob General	66,7	93,1	71,6	294,8	597,6	187,9	0,9	5,4	8,2	9,8	651,0	4.586,1	21,7	7,1	21,0	6,1	82,7	16,7
Del Sector Privado	7,6	0,2	20,2	28,0	4,1	8,2			8,3			30,1	7,5	4,0			7,8	
OTROS INGRESOS CORRIENTES	153,0	173,3	159,8	1.693,6	2.476,2	30,3	4,8	21,4	97,8	4,8	21,0	624,4	202,2	11,1	11,2	14,5	9,7	12,9
Otros Inq. De Capital	15,5	20,6	23,4	13,2	7,2	0,7	0,1	0,3	0,5	0,4	0,4	4,6	0,0	0,1	0,6	0,1	0,0	0,1
Recuperación de Préstamos																		
Otros Ingresos	137,6	152,7	136,4	1.680,3	2.469,0	29,6	4,6	21,1	97,3	4,4	20,6	619,8	202,2	11,0	10,6	14,3	9,7	12,8
Otros Ingresos	2,7	0,7	1,6	41,5	134,1	68,8	2,8	1,5	5,0	0,2	48,2	346,6	16,7	10,4	0,3	48,9		
INGRESOS DE CAPITAL	2,7	0,7	1,6	41,5	134,1	68,8	2,8	1,5	5,0	0,2	48,2	346,6	16,7	10,4	0,3	48,9		
EGRESOS TOTALES	3.221,3	790,8	1.035,6	5.332,1	18.798,7	2.203,8	2.122,0	2.126,5	2.985,1	1.654,8	2.024,9	30.382,3	2.626,3	2.865,5	2.075,7	2.319,9	2.522,7	1.878,6
EGRESOS CORRIENTES	3.165,8	731,8	944,4	5.240,1	17.732,8	2.127,4	2.101,3	2.086,2	2.462,5	1.616,5	1.967,9	27.994,0	2.621,2	2.421,2	2.014,3	2.259,5	2.393,8	1.825,6
SERVICIOS PERSONALES	172,8	161,6	173,4	212,6	562,8	69,1	54,2	41,3	67,0	63,5	67,2	806,5	68,2	57,2	67,4	62,5	66,0	59,9
BIENES Y SERVICIOS	2.935,6	524,5	732,9	4.428,9	10.340,6	975,1	1.051,7	1.000,9	1.330,3	1.213,1	1.294,6	15.670,8	960,4	493,3	1.111,9	755,9	822,6	1.014,4
INTERESES Y COMIS. DEUDA EXTERNA	28,9	15,9	11,8	15,0	18,6	1,3	0,6	1,7	0,2	11,5	9,7	92,8	0,9	0,1	16,6	0,1	1,4	0,9
INTERESES Y COMIS. DEUDA INTERNA	1,7	1,8	6,6	4,7	8,7	0,4	0,1	0,0	1,8	1,7	0,2	7,9	0,4	0,2	0,2	2,3	0,2	0,4
PAGO DE TRIBUTOS	14,6	33,9	26,3	62,8	3.873,8	630,5	682,0	631,8	689,1	18,1	66,1	6.986,6	807,9	795,4	770,2	506,3	475,6	499,5
REGALIAS E IMP. HIDROCARBUROS	47,7	33,6	29,1	282,2	622,9	314,1	323,6	374,2	338,1	143,4		3.555,0	451,3	441,2	428,2	271,7	264,2	276,3
TRANSFERENCIAS CORRIENTES	-33,4	-39,6	-35,8	233,8	92,7	133,1	-19,3	30,9	49,6	157,2	512,5	784,4	323,4	631,4	-389,6	656,9	663,7	-32,8
OTROS EGRESOS CORRIENTES	55,5	59,0	91,2	91,9	1.066,1	76,4	20,7	40,3	502,6	38,3	67,0	2.388,3	5,1	444,2	61,4	60,5	128,9	53,1
EGRESOS DE CAPITAL	-47,8	146,1	132,7	997,4	384,5	93,1	83,7	-15,3	465,2	761,3	1.343,6	5.969,7	82,7	-24,8	257,6	-128,4	194,7	26,2
SUPERAVIT O DEFICIT CORRIENTE	-100,7	87,8	43,1	947,0	-547,6	85,5	65,8	-54,1	-32,4	723,3	1.322,7	3.928,0	94,3	-458,6	196,2	-188,6	112,7	-26,9
FINANCIAMIENTO TOTAL	100,7	-87,8	-43,1	-947,0	547,6	-85,5	-65,8	54,1	32,4	-723,3	-1.322,7	-3.928,0	-94,3	458,6	-196,2	188,6	-112,7	26,9
FINANCIAMIENTO EXTERNO	-9,9	-49,3	54,2	449,3	425,4	22,2	28,4	91,0	122,9	174,1	15,8	445,5	6,0	8,6	-276,5	24,6	-27,3	12,4
DESEMBOLOSOS		5,6	182,7	922,3	1.027,6	70,7	60,2	101,8	123,9	250,7	180,5	1.650,2	37,5	9,0	31,8	25,5	33,0	23,7
AMORTIZACIONES	-9,9	-54,9	-128,5	-473,0	-602,2	-48,4	-31,8	-10,9	-1,0	-76,6	-164,7	-1.204,7	-31,6	-0,4	-308,3	-0,9	-60,3	-11,4
ALIVIO DEUDA EXTERNA - HIPC																		
DEPOSITOS BANCOS EXTERIOR	110,6	-38,5	-97,3	-1.396,2	122,2	-107,8	-94,2	-36,9	-90,5	-897,4	-1.338,6	-4.373,5	-100,3	450,0	80,3	164,0	-85,4	14,6
FINANCIAMIENTO INTERNO	95,1	130,4	-23,6	-1.323,8	596,1	-109,1	-67,9	-56,7	-652,7	-805,3	-1.351,0	-5.373,2	-136,0	-5,5	33,3	-7,9	-44,6	29,4
BANCO CENTRAL																		
CONTRATISTAS																		
DEUDA FLOTANTE	32,9	-37,0	-0,3	13,0	-23,4	22,3	-31,6	12,2	95,7	-106,1	-0,5	137,8	28,9	43,4	-2,6	92,0	-111,5	-13,2
OTROS	-17,4	-131,9	-73,4	-85,4	-450,5	-21,0	5,3	7,6	466,5	14,0	12,9	861,9	6,8	412,1	49,7	79,8	70,7	-1,7

FUENTE: MINISTERIO DE ECONOMÍA Y FINANZAS PÚBLICAS - BANCO CENTRAL DE BOLIVIA

ELABORACION: BANCO CENTRAL DE BOLIVIA - ASESORIA DE POLITICA ECONOMICA - SECTOR MONETARIO Y FISCAL

NOTAS:

(1): Las cuentas en moneda extranjera fueron convertidas al tipo de cambio fijo de cada año.

(2): A partir de la gestión 2002, en el cuasifiscal se excluyen las operaciones financieras y administrativas del Fondo de Desarrollo del Sistema Financiero y Apoyo al Sector Productivo (FONDESIF).

(3): Incluye Resto del Sistema Bancario, depósitos no corrientes y colocación de títulos a: Mutuales y al Fondo Nacional de Vivienda. A partir de 2001, se incluye los títulos colocados a las Sociedades Administradoras de Fondos de Inversión, Agentes de Bolsa y Otros Agentes Financieros los mismos que anteriormente estaban registrados en "Otros Financiamientos Internos". Asimismo, a partir de 1996, no incluye "cheque funcionario público"

p Preliminar.

CUADRO N° 63

IMPUESTO A LAS TRANSACCIONES FINANCIERAS

(En miles de bolivianos)

		TOTAL
2007	Enero	26.207
	Febrero	25.060
	Marzo	22.087
	Abril	25.365
	Mayo	26.789
	Junio	28.824
	Julio	27.311
	Agosto	28.232
	Septiembre	26.949
	Octubre	27.104
	Noviembre	28.869
	Diciembre	30.801
	TOTAL	323.599
2008	Enero	27.590
	Febrero	27.905
	Marzo	27.145
	Abril	30.111
	Mayo	31.934
	Junio	29.250
	Julio	31.566
	Agosto	29.484
	Septiembre	26.795
	Octubre	26.283
	Noviembre	26.120
	Diciembre	26.068
	TOTAL	340.252
2009 p	Enero	26.934
	Febrero	23.343
	Marzo	22.864
	Abril	26.154
	Mayo	30.417
	Junio	27.775
	Julio	36.112
	Agosto	27.305
	Septiembre	28.895
	Octubre	28.646
	Noviembre	27.664
	Diciembre	32.498
	TOTAL	338.608
2010 p	Enero	30.394

FUENTE: Servicio de Impuestos Nacionales

ELABORACIÓN: Banco Central de Bolivia - Asesoría de Política Económica - Sector Monetario y Fiscal

NOTA: (p) Información preliminar.

ABREVIACIONES UTILIZADAS EN ESTA PUBLICACIÓN

A	Caja de ahorros
BCL	Bancos comerciales y en liquidación
BE	Bancos especializados
BM	Base monetaria
Bs	Bolivianos
C	Billetes y monedas en poder del público
CB	Crédito a bancos
CD	Certificados de depósitos
CNSP	Crédito neto al sector público
COMA	Comité de operaciones de mercado abierto
D	Depósitos vista
DEG	Derechos Especiales de Giro
ESAF	Servicio de ajuste estructural reforzado
FMI	Fondo Monetario Internacional
FONDESIF	Fondo de desarrollo del sistema financiero y de apoyo al sector productivo
HIPC	Países pobres altamente endeudados (<i>Highly indebted poor countries</i>)
LT	Letras de tesorería
LT"D"	Letras de regulación monetaria
M1..M'4	Agregados monetarios
MDRI	Iniciativa de Alivio de Deuda Multilateral (<i>Multilateral Debt Relief Initiative</i>).
ME	Moneda extranjera
MN	Moneda nacional
MV	Moneda nacional con mantenimiento de valor
NAFIBO	Nacional financiera boliviana
n.d.	No disponible
O	Otras obligaciones
OC	Otras cuentas netas
OEF	Otras entidades financieras
P	Depósitos a plazo fijo
p	Preliminar
PI	Plazo de la operación (operaciones de mercado abierto)
RAL	Requerimiento de activos líquidos
RB	Reservas bancarias
REER	Tipo de cambio efectivo y real
RIB	Reservas internacionales brutas
RIN	Reservas internacionales netas
SPNF	Sector público no financiero
\$us	Dólares estadounidenses
s.m.	Sin movimiento
TEA	Tasa efectiva anualizada
TP	Títulos públicos
TP	Tasa premio (operaciones de mercado abierto)
UFV	Unidad de Fomento de Vivienda

BANCO CENTRAL DE BOLIVIA
Departamento de Comunicación Institucional
Casilla de Correo No. 3118, Ayacucho esquina Mercado
La Paz – Bolivia
Fax (591-2) 2350563 Teléfono 2409090 int. 1508
Email: bancocentraldebolivia@mail.bcb.gov.bo
http: www.bcb.gov.bo

Nombre o razón social (Name): _____

Dirección (Address): _____ Ciudad (City): _____

Estado–País (State–Country): _____ ZIP: _____

Casilla de Correo (P.O. Box): _____ Casilla Electrónica (E-Mail): _____

Teléfono (Phone): _____ Fax: _____

	Periodicidad (Frequency)	Papel (Print)	Diskette	CD Rom
MEMORIA ANUAL (Annual Report)	Anual (Annual)			
BOLETÍN DEL SECTOR EXTERNO (External Sector Bulletin)	Semestral (Bi. Annual)			
BOLETÍN ESTADÍSTICO (Statistical Bulletin)	Trimestral (Quarterly)			
BOLETÍN MENSUAL (Monthly Bulletin)	Mensual (Monthly)			
REVISTA DE ANÁLISIS (Working Papers Review)	Semestral (Bi-annual)			

PRECIOS DE SUSCRIPCIÓN ANUAL 2004
(ANNUAL SUBSCRIPTION PRICES)

	NACIONAL (Bs)		EXTERIOR (\$US)	
	Impreso	Magnético*	Impreso	Magnético*
MEMORIA ANUAL (Annual Report)	16	16	8	8
BOLETÍN DEL SECTOR EXTERNO (External Sector Bulletin)	22	32	15	17
BOLETÍN ESTADÍSTICO (Statistical Bulletin)	44	64	31	33
BOLETÍN MENSUAL (Monthly Bulletin)	131	191	92	100
REVISTA DE ANÁLISIS (Working Papers Review)	32		17	

* Formato Excel (Excel Format).

Para suscripciones nacionales, el cheque deberá estar girado sobre un banco del sistema y en moneda nacional.
 En el exterior, el pago deberá ser efectuado mediante cheque o girado en dólares sobre un banco con plaza en los Estados Unidos y deberá estar a nombre del BANCO CENTRAL DE BOLIVIA (To order your subscription please send a check in U.S. dollars drawn on a United States Bank to the BANCO CENTRAL DE BOLIVIA).