

**DEPÓSITO LEGAL N° 4-3-832-99**

**BANCO CENTRAL DE BOLIVIA**

**ASESORÍA DE POLÍTICA ECONÓMICA**

**BOLETÍN MENSUAL**

**N° 214**

**OCTUBRE 2012**

**LA PAZ - BOLIVIA**

**DERECHOS RESERVADOS  
© BANCO CENTRAL DE BOLIVIA  
IMPRESO EN LA IMPRENTA  
OFFSET DEL B.C.B.  
2012**

**SECTOR MONETARIO**

|    |   |    |
|----|---|----|
| 1  | Base monetaria  | 11 |
| 2  | Base monetaria, determinantes y componentes                                 | 12 |
| 3A | Balance del Banco Central de Bolivia (Activo)                               | 13 |
| 3P | Balance del Banco Central de Bolivia (Pasivo)                               | 14 |
| 4  | Destino del medio circulante y de la liquidez total                         | 15 |
| 5  | Agregados monetarios  | 16 |
| 6  | Financiamiento concedido por el BCB al Sector Público                       | 17 |
| 7  | Cuentas monetarias de bancos  | 18 |
| 8  | Cuentas monetarias de instituciones financieras no bancarias                | 19 |
| 9  | Cuentas monetarias de otras sociedades financieras                          | 20 |
| 10 | Fuentes y usos de fondos del sistema bancario                               | 21 |
| 11 | Fuentes y usos de fondos, consolidado del sistema no bancario               | 22 |
| 12 | Crédito al sector privado   | 23 |
| 13 | Captaciones en cuenta corriente   | 24 |
| 14 | Captaciones en caja de ahorros  | 25 |
| 15 | Captaciones en depósitos a plazo fijo                                       | 26 |
| 16 | Depósitos a plazo en la banca comercial                                     | 27 |
| 17 | Depósitos a plazo en las instituciones financieras no bancarias             | 28 |
| 18 | Certificados de depósito (CD) y letras del Tesoro General de la Nación (LT) | 29 |
| 19 | Encaje legal del sistema bancario MN  | 30 |
| 20 | Encaje legal del sistema bancario ME  | 31 |
| 21 | Encaje legal del sistema bancario MV  | 32 |
| 22 | Encaje legal del sistema bancario MV con relación a la UFV                  | 33 |
| 23 | Financiamiento de corto plazo concedido por el BCB al sistema financiero    | 34 |
| 24 | Financiamiento concedido por el BCB al sistema financiero                   | 35 |

**SECTOR EXTERNO**

|    |  |    |
|----|--|----|
| 25 | Balanza de pagos   | 39 |
| 26 | Exportaciones  | 40 |
| 27 | Importaciones  | 41 |
| 28 | Reservas internacionales del BCB                                     | 42 |
| 29 | Reservas internacionales del sistema bancario consolidado            | 43 |
| 30 | Activos externos netos del sistema bancario                          | 44 |
| 31 | Planilla de reservas internacionales y liquidez en moneda extranjera | 45 |
| 32 | Balanza cambiaria  | 47 |
| 33 | Deuda externa pública a mediano y largo plazo por acreedor           | 48 |
| 34 | Deuda externa pública a mediano y largo plazo por deudor             | 49 |

**TIPO DE CAMBIO Y PRECIOS**

|    |   |    |
|----|---|----|
| 35 | Bolsín - principales indicadores                          | 53 |
| 36 | Tipo de cambio, oficial y paralelo - promedio             | 54 |
| 37 | Tipo de cambio oficial y paralelo de países limítrofes    | 55 |
| 38 | Índices de tipo de cambio real                            | 56 |
| 39 | Ponderadores de comercio internacional                    | 57 |
| 40 | Cotización de monedas extranjeras (En Bs)                 | 58 |
| 41 | Índice general de precios al consumidor - Base 2007 = 100 | 59 |
| 42 | Índice general de precios al consumidor - Base 1991 = 100 | 60 |
| 43 | Evolución de la Unidad de Fomento de Vivienda (UFV)       | 61 |

**MERCADO MONETARIO Y CREDITICIO**

|    |  |    |
|----|--|----|
| 44 | Tasas de Reporto y Fondos RAL  | 65 |
| 45 | Tasas de Interés Pasivas del Sist. Financiero - Depósitos a Plazo Fijo MN  | 66 |
| 46 | Tasas de Interés Pasivas del Sist. Financiero - Caja de Ahorro             | 67 |
| 47 | Tasas de Interés Pasivas del Sist. Financiero - Depósitos a Plazo Fijo ME  | 68 |
| 48 | Tasas de Interés Pasivas del Sist. Financiero - Depósitos a Plazo Fijo MV  | 69 |
| 49 | Tasas de Interés Pasivas del Sist. Financiero - Depósitos a Plazo Fijo UFV | 70 |
| 50 | Tasas de Interés Activas por destino del crédito en el Sist. Financiero    | 71 |
| 51 | Tasas de Interés Activas del Sist. Financiero - MN                         | 72 |

|    |  |    |
|----|--|----|
| 52 | Tasas de Interés Activas del Sist. Financiero - ME                     | 73 |
| 53 | Tasas de Interés Activas del Sist. Financiero - MV                     | 74 |
| 54 | Tasas de Interés Activas del Sist. Financiero - UFV                    | 75 |
| 55 | Tasas Interbancarias   | 76 |
| 56 | Estructura de las Tasas de Interés para Letras del Tesoro del BCB (LT) | 77 |
| 57 | Tasa de Encaje Legal   | 78 |
| 58 | Tasa Libor   | 79 |
| 59 | Tasas de interés reales  | 80 |
| 60 | Tasa Prime Rate  | 81 |

#### **SECTOR FISCAL**

|    |   |    |
|----|---|----|
| 61 | Operaciones consolidadas del Sector Público   | 83 |
| 62 | Operaciones del Gobierno General              | 84 |
| 63 | Operaciones consolidadas de Empresas Públicas | 85 |
| 64 | Impuesto a las transacciones financieras      | 86 |

#### **Abreviaciones utilizadas en esta publicación**



**SECTOR MONETARIO**

CUADRO N° 1

## BASE MONETARIA

(En miles de bolivianos)

| Saldos a fin de:    | ORIGEN   |  |  |  |                  |           |                              |                                       |   |                             | BASE MONETARIA (BM) | DESTINO                                      |                         |         |           |            |
|---------------------|--|--|--|--|------------------|-----------|------------------------------|---------------------------------------|---|-----------------------------|---------------------|--|-------------------------|---------|-----------|------------|
|                     | Reservas Internacionales Netas<br>RIN = RIB - OECP | Reservas Internacionales Brutas<br>RIB | Obligaciones con el exterior a corto plazo<br>OECP | Crédito Neto al Sector Público<br>CNSP | Crédito a Bancos |           |                              | CD+LT "D"+BT"D"<br>CLB <sup>(2)</sup> | Servicios Restringido y Extendido de Depósitos<br>SRD | Otras Cuentas Netas<br>(OC) |                     | Billetes y Monedas en Poder del Público<br>C | Reservas Bancarias (RB) |         |           |            |
|                     |  |  |  |  | Total<br>CB=1+2  | BCL<br>1  | BE y OEF <sup>(1)</sup><br>2 |                                       |   |                             |                     |  | MN                      | UFV     | ME        | TOTAL      |
|                     |  |  |  |  |                  |           |                              |                                       |   |                             |                     |  |                         |         |           |            |
| 2000                | 6.921.009  | 7.398.952                              | 477.942  | 328.651                                | 2.707.238        | 2.224.362 | 482.876                      | 398.437                               |   | (5.454.380)                 | 4.104.082           | 2.175.276                                    | 1.072.163               |         | 856.643   | 1.928.806  |
| 2001                | 7.337.142  | 7.690.000                              | 352.858  | 653.301                                | 2.617.547        | 2.235.110 | 382.438                      | 373.408                               |   | (5.779.405)                 | 4.455.176           | 2.396.358                                    | 1.049.080               |         | 1.009.738 | 2.058.818  |
| 2002                | 6.386.749  | 6.709.144                              | 322.395  | 2.190.137                              | 2.500.686        | 2.264.650 | 236.036                      | 135.537                               | 7.497   | (6.290.437)                 | 4.644.099           | 2.677.868                                    | 923.125                 |         | 1.043.107 | 1.966.231  |
| 2003                | 7.631.109  | 8.571.642                              | 940.533  | 2.262.455                              | 2.497.080        | 2.326.422 | 170.658                      | 165.831                               |   | (6.987.167)                 | 5.237.647           | 3.193.035                                    | 965.415                 |         | 1.079.196 | 2.044.612  |
| 2004 <sup>(3)</sup> | 9.031.338  | 10.224.679                             | 1.193.341  | 1.905.031                              | 2.182.130        | 2.458.306 | (276.176)                    | 535.051                               |   | (6.814.230)                 | 5.769.218           | 3.865.381                                    | 1.195.564               |         | 708.273   | 1.903.837  |
| 2005                | 13.713.293   | 14.387.088                             | 673.795  | 688.091                                | 2.071.439        | 2.296.622 | (225.183)                    | 710.091                               |   | (7.880.025)                 | 7.882.707           | 5.594.201                                    | 1.710.202               | 29.334  | 548.971   | 2.288.506  |
| 2006 <sup>(4)</sup> | 25.209.363   | 25.327.896                             | 118.533  | (6.146.739)                            | 2.015.643        | 2.238.544 | (222.901)                    | 1.922.997                             |   | (7.928.165)                 | 11.227.106          | 8.012.031                                    | 2.428.848               | 70.884  | 715.344   | 3.215.075  |
| 2007                | 40.266.643   | 40.261.197                             | (5.446)  | (8.061.803)                            | 2.118.621        | 2.417.225 | (298.604)                    | 7.647.982                             |   | (9.217.185)                 | 17.458.294          | 13.117.459                                   | 3.351.259               | 180.600 | 808.975   | 4.340.834  |
| 2008                | 53.822.520   | 53.823.581                             | 1.061  | (11.931.858)                           | 1.681.223        | 1.961.185 | (279.962)                    | 15.462.308                            |   | (5.817.077)                 | 22.292.500          | 15.807.424                                   | 4.063.848               | 844.505 | 1.576.723 | 6.485.076  |
| 2009                | 59.803.316   | 59.806.023                             | 2.707  | (12.037.862)                           | 1.363.711        | 1.700.108 | (336.397)                    | 10.916.883                            |   | (8.644.191)                 | 29.568.091          | 17.079.537                                   | 10.203.934              | 417.022 | 1.867.598 | 12.488.554 |
| 2010                | 67.523.804   | 67.527.618                             | 3.814  | (19.033.717)                           | 1.292.932        | 1.540.134 | (247.202)                    | 8.033.230                             |   | (9.172.314)                 | 32.577.475          | 22.484.784                                   | 8.624.557               | 256.637 | 1.211.497 | 10.092.691 |
| 2011                |  |  |  |  |                  |           |                              |                                       |   |                             |                     |  |                         |         |           |            |
| ENE                 | 69.511.895   | 69.509.261                             | (2.634)  | (20.395.683)                           | 1.165.867        | 1.505.482 | (339.615)                    | 8.405.553                             |   | (8.917.947)                 | 32.958.579          | 21.237.392                                   | 8.617.751               | 251.430 | 2.852.006 | 11.721.187 |
| FEB                 | 71.670.840   | 71.665.471                             | (5.370)  | (21.398.483)                           | 1.166.556        | 1.501.260 | (334.703)                    | 9.201.525                             |   | (9.483.391)                 | 32.753.998          | 20.926.813                                   | 8.136.050               | 265.122 | 3.426.013 | 11.827.185 |
| MAR                 | 72.352.563   | 72.345.938                             | (6.625)  | (20.515.376)                           | 1.096.133        | 1.497.238 | (401.105)                    | 9.898.914                             |   | (9.715.907)                 | 33.318.499          | 20.716.929                                   | 8.174.944               | 278.644 | 4.147.983 | 12.601.570 |
| ABR                 | 74.080.943   | 74.069.134                             | (11.809)   | (22.720.669)                           | 1.135.944        | 1.520.633 | (384.689)                    | 11.097.921                            |   | (11.218.754)                | 30.179.544          | 21.172.659                                   | 5.699.657               | 111.465 | 3.195.763 | 9.006.885  |
| MAY                 | 73.562.655   | 73.562.134                             | (521)  | (24.039.985)                           | 1.298.666        | 1.620.242 | (321.576)                    | 10.673.731                            |   | (10.759.662)                | 29.387.941          | 21.479.376                                   | 5.167.255               | 98.107  | 2.643.203 | 7.908.566  |
| JUN                 | 73.969.250   | 73.968.048                             | (1.203)  | (23.153.206)                           | 1.135.082        | 1.460.589 | (325.507)                    | 10.264.382                            |   | (10.528.976)                | 31.157.769          | 22.239.756                                   | 6.136.590               | 69.817  | 2.711.605 | 8.918.013  |
| JUL                 | 75.822.954   | 75.822.000                             | (954)  | (24.583.660)                           | 1.190.565        | 1.508.389 | (317.825)                    | 9.795.498                             |   | (11.197.159)                | 31.437.502          | 22.681.374                                   | 6.277.737               | 54.931  | 2.423.460 | 8.756.128  |
| AGO                 | 79.912.282   | 79.934.836                             | 22.554   | (25.793.167)                           | 1.181.445        | 1.458.494 | (277.049)                    | 9.581.445                             |   | (13.083.976)                | 32.635.140          | 22.914.441                                   | 7.027.371               | 55.046  | 2.638.282 | 9.720.699  |
| SEP                 | 78.373.953   | 78.372.483                             | (1.471)  | (26.182.201)                           | 1.173.215        | 1.457.809 | (284.594)                    | 9.050.849                             |   | (9.994.050)                 | 34.320.068          | 23.192.246                                   | 7.993.729               | 55.713  | 3.078.380 | 11.127.822 |
| OCT                 | 81.771.252   | 81.772.444                             | 1.192  | (26.496.707)                           | 1.180.401        | 1.458.264 | (277.863)                    | 9.121.970                             |   | (11.957.553)                | 35.375.423          | 23.424.677                                   | 8.556.878               | 56.161  | 3.337.706 | 11.950.746 |
| NOV                 | 83.107.109   | 83.105.865                             | (1.244)  | (25.953.885)                           | 1.033.807        | 1.455.491 | (421.684)                    | 9.870.618                             |   | (10.621.674)                | 37.694.738          | 23.472.054                                   | 10.461.720              | 54.876  | 3.706.089 | 14.222.684 |
| DIC                 | 82.447.240   | 82.450.479                             | 3.239  | (23.173.066)                           | 1.072.530        | 1.455.187 | (382.657)                    | 9.839.279                             |   | (8.739.321)                 | 41.768.104          | 25.813.629                                   | 12.218.148              | 57.709  | 3.678.617 | 15.954.475 |
| 2012                |  |  |  |  |                  |           |                              |                                       |   |                             |                     |  |                         |         |           |            |
| ENE                 | 85.674.112   | 85.675.433                             | 1.321  | (26.541.033)                           | 1.059.574        | 1.455.327 | (395.753)                    | 9.961.433                             |   | (10.712.766)                | 39.518.453          | 24.903.079                                   | 10.722.173              | 62.125  | 3.831.076 | 14.615.374 |
| FEB                 | 87.390.353   | 87.388.219                             | (2.134)  | (27.446.861)                           | 1.065.606        | 1.455.591 | (389.985)                    | 10.348.573                            |   | (11.489.095)                | 39.171.409          | 24.625.367                                   | 10.798.647              | 63.838  | 3.683.558 | 14.546.043 |
| MAR                 | 87.442.024   | 87.434.751                             | (7.273)  | (27.543.760)                           | 1.051.593        | 1.455.463 | (403.870)                    | 11.053.076                            |   | (10.193.487)                | 39.703.293          | 24.540.511                                   | 10.817.825              | 64.743  | 4.280.214 | 15.162.782 |
| ABR                 | 86.251.619   | 86.251.832                             | 213  | (28.166.397)                           | 1.055.430        | 1.455.419 | (399.989)                    | 11.021.629                            |   | (10.095.713)                | 38.023.310          | 24.721.195                                   | 9.667.745               | 64.952  | 3.569.418 | 13.302.115 |
| MAY                 | 85.214.077   | 85.215.127                             | 1.050  | (29.605.297)                           | 1.066.103        | 1.454.734 | (388.631)                    | 11.828.856                            |   | (8.120.193)                 | 36.725.834          | 24.672.153                                   | 9.347.517               | 65.192  | 2.640.972 | 12.053.681 |
| JUN                 | 85.336.746   | 85.327.100                             | (9.646)  | (29.131.073)                           | 1.183.072        | 1.454.791 | (271.719)                    | 11.709.302                            |   | (8.175.614)                 | 37.503.828          | 25.236.766                                   | 9.805.655               | 57.843  | 2.403.565 | 12.267.063 |
| JUL                 | 87.451.191   | 87.446.508                             | (4.683)  | (31.072.633)                           | 1.176.639        | 1.454.639 | (278.000)                    | 11.604.848                            |   | (8.974.204)                 | 36.976.146          | 25.355.067                                   | 8.751.113               | 58.064  | 2.811.901 | 11.621.079 |
| AGO                 | 89.616.979   | 89.616.536                             | (442)  | (32.641.458)                           | 1.181.725        | 1.454.840 | (273.115)                    | 10.803.672                            |   | (9.438.339)                 | 37.915.235          | 25.426.304                                   | 9.821.255               | 57.053  | 2.610.623 | 12.488.931 |
| SEP                 | 92.056.103   | 92.054.803                             | (1.300)  | (31.624.134)                           | 1.184.213        | 1.455.161 | (270.948)                    | 10.729.974                            |   | (11.077.395)                | 39.808.813          | 25.897.635                                   | 9.829.175               | 55.783  | 4.026.220 | 13.911.178 |
| OCT                 | 94.474.217   | 94.475.396                             | 1.178  | (35.032.582)                           | 1.203.894        | 1.455.197 | (251.303)                    | 10.437.046                            |   | (10.310.810)                | 39.897.674          | 26.314.863                                   | 9.616.782               | 31.860  | 3.934.169 | 13.582.811 |

FUENTE: BANCO CENTRAL DE BOLIVIA - SUBGERENCIA DE CONTABILIDAD  
 ELABORACIÓN BANCO CENTRAL DE BOLIVIA - ASESORIA DE POLÍTICA ECONÓMICA - SECTOR MONETARIO Y FISCAL  
 NOTAS: Cifras referidas al Banco Central de Bolivia.

- (1) Incluye préstamos del BCB al Fondo de Desarrollo del Sistema Financiero y de Apoyo al Sector Productivo (FONDESIF) y al Banco de Desarrollo Productivo (BDP), menos las obligaciones del BCB con el FONDESIF y BDP.  
 (2) Certificadas de Depósitos (CD) del BCB, Letras de Regulación Monetaria (LT"D") y Bonos de Regulación Monetaria BT"D", en poder de la banca y de otras entidades financieras  
 (3) Devolución de los activos y pasivos al TGN, de la línea 1925 BO.  
 (4) La condonación de la deuda con el FMI en el marco de la Iniciativa Multilateral de Alivio de Deuda del Grupo de los Ocho ha generado incremento en RIN. (19/01/06)  
 La aplicación de normas internacionales (31/01/06) ha generado una disminución de RIN por \$us161.1 millones, al reclasificar el activo con el FLAR, como otro activo externo  
 Por recomendaciones de la Misión de Estadísticas del FMI, de abril de 2006, se realizaron reclasificaciones que se tradujeron en un nuevo cálculo de la Base Monetaria. Las acciones se tomaron desde enero de 2006.

$$RIN + CNSP + CB - CL - SRD + OC = BM = C + RB$$

CUADRO N° 2

## BASE MONETARIA, DETERMINANTES Y COMPONENTES

(Saldos en millones de bolivianos)

|                                 | 2007            | 2008            | 2009            | 2010            | oct11           | nov11           | dic11           | ene12           | feb12           | mar12           | abr12           | may12           | jun12           | jul12           | ago12           | sep12           | oct12           |
|---------------------------------|-----------------|-----------------|-----------------|-----------------|-----------------|-----------------|-----------------|-----------------|-----------------|-----------------|-----------------|-----------------|-----------------|-----------------|-----------------|-----------------|-----------------|
| <b>DETERMINANTES</b>            | <b>17.458,3</b> | <b>22.292,5</b> | <b>29.568,1</b> | <b>32.577,5</b> | <b>35.375,4</b> | <b>37.694,7</b> | <b>41.768,1</b> | <b>39.518,5</b> | <b>39.171,4</b> | <b>39.703,3</b> | <b>38.023,3</b> | <b>36.725,8</b> | <b>37.503,8</b> | <b>36.976,1</b> | <b>37.915,2</b> | <b>39.808,8</b> | <b>39.897,7</b> |
| Reservas Internacionales Netas  | 40.266,6        | 53.822,5        | 59.803,3        | 67.523,8        | 81.771,3        | 83.107,1        | 82.447,2        | 85.674,1        | 87.390,4        | 87.442,0        | 86.251,6        | 85.214,1        | 85.336,7        | 87.451,2        | 89.617,0        | 92.056,1        | 94.474,2        |
| Crédito Neto al Sector Público  | -8.061,8        | -11.931,9       | -12.037,9       | -19.033,7       | -26.496,7       | -25.953,9       | -23.173,1       | -26.541,0       | -27.446,9       | -27.543,8       | -28.166,4       | -29.605,3       | -29.131,1       | -31.072,6       | -32.641,5       | -31.624,1       | -35.032,6       |
| Crédito a Bancos                | 2.118,6         | 1.681,2         | 1.363,7         | 1.292,9         | 1.180,4         | 1.033,8         | 1.072,5         | 1.059,6         | 1.065,6         | 1.051,6         | 1.055,4         | 1.066,1         | 1.183,1         | 1.176,6         | 1.181,7         | 1.184,2         | 1.203,9         |
| OMA <sup>1</sup>                | 7.648,0         | 15.462,3        | 10.916,9        | 8.033,2         | 9.122,0         | 9.870,6         | 9.839,3         | 9.961,4         | 10.348,6        | 11.053,1        | 11.021,6        | 11.828,9        | 11.709,3        | 11.604,8        | 10.803,7        | 10.730,0        | 10.437,0        |
| MN + UFV                        | 7.618,6         | 15.419,7        | 10.914,1        | 8.028,4         | 9.119,9         | 9.869,9         | 9.839,3         | 9.961,4         | 10.348,6        | 11.053,1        | 11.021,6        | 11.828,9        | 11.709,3        | 11.604,8        | 10.803,7        | 10.730,0        | 10.437,0        |
| ME + CMV                        | 29,3            | 42,6            | 2,8             | 4,9             | 2,1             | 0,7             | 0,0             | 0,0             | 0,0             | 0,0             | 0,0             | 0,0             | 0,0             | 0,0             | 0,0             | 0,0             | 0,0             |
| Otras Cuentas (Neto)            | -9.217,2        | -5.817,1        | -8.644,2        | -9.172,3        | -11.957,6       | -10.621,7       | -8.739,3        | -10.712,8       | -11.489,1       | -10.193,5       | -10.095,7       | -8.120,2        | -8.175,6        | -8.974,2        | -9.438,3        | -11.077,4       | -10.310,8       |
| <b>COMPONENTES</b>              | <b>17.458,3</b> | <b>22.292,5</b> | <b>29.568,1</b> | <b>32.577,5</b> | <b>35.375,4</b> | <b>37.694,7</b> | <b>41.768,1</b> | <b>39.518,5</b> | <b>39.171,4</b> | <b>39.703,3</b> | <b>38.023,3</b> | <b>36.725,8</b> | <b>37.503,8</b> | <b>36.976,1</b> | <b>37.915,2</b> | <b>39.808,8</b> | <b>39.897,7</b> |
| Billetes y Monedas              | 13.117,5        | 15.807,4        | 17.079,5        | 22.484,8        | 23.424,7        | 23.472,1        | 25.813,6        | 24.903,1        | 24.625,4        | 24.540,5        | 24.721,2        | 24.672,2        | 25.236,8        | 25.355,1        | 25.426,3        | 25.897,6        | 26.314,9        |
| Reservas Bancarias              | 4.340,8         | 6.485,1         | 12.488,6        | 10.092,7        | 11.950,7        | 14.222,7        | 15.954,5        | 14.615,4        | 14.546,0        | 15.162,8        | 13.302,1        | 12.053,7        | 12.267,1        | 11.621,1        | 12.488,9        | 13.911,2        | 13.582,8        |
| Depósitos Corrientes            | 2,0             | 5,1             | 13,1            | 2,1             | 1,1             | 3,3             | 1,1             | 1,1             | 1,2             | 2,7             | 0,1             | 0,1             | 0,1             | 0,1             | 0,1             | 0,0             | 0,0             |
| Encaje Legal                    | 3.351,9         | 5.222,5         | 10.640,4        | 7.988,9         | 9.303,4         | 11.336,7        | 13.181,1        | 11.612,7        | 11.517,3        | 12.461,7        | 10.601,4        | 9.204,5         | 9.141,7         | 8.469,5         | 9.322,2         | 10.774,7        | 10.223,4        |
| Otros                           | 1,6             | 21,6            | 22,3            | 0,9             | 0,7             | -0,7            | 0,9             | 0,3             | 1,0             | 20,6            | 1,0             | 1,0             | 1,0             | 1,0             | 8,3             | 0,8             | 138,7           |
| Caja                            | 985,4           | 1.235,9         | 1.812,9         | 2.100,8         | 2.645,5         | 2.883,4         | 2.771,5         | 3.001,2         | 3.026,6         | 2.677,8         | 2.699,6         | 2.848,0         | 3.124,2         | 3.150,4         | 3.158,3         | 3.135,7         | 3.220,6         |
| Moneda Nacional                 | 3.351,3         | 4.063,8         | 10.203,9        | 8.624,6         | 8.556,9         | 10.461,7        | 12.218,1        | 10.722,2        | 10.798,6        | 10.817,8        | 9.667,7         | 9.347,5         | 9.805,7         | 8.751,1         | 9.821,3         | 9.829,2         | 9.616,8         |
| Depósitos Corrientes            | 2,0             | 5,1             | 13,1            | 2,1             | 1,1             | 3,3             | 1,1             | 1,1             | 1,2             | 2,7             | 0,1             | 0,1             | 0,1             | 0,1             | 0,1             | 0,0             | 0,0             |
| Encaje Legal                    | 2.363,9         | 2.801,6         | 8.356,8         | 6.521,6         | 5.910,2         | 7.575,0         | 9.445,6         | 7.719,8         | 7.770,9         | 8.116,4         | 6.968,0         | 6.499,3         | 6.681,3         | 5.600,5         | 6.655,8         | 6.693,4         | 6.256,8         |
| Otros                           | 0,0             | 21,3            | 21,2            | 0,0             | 0,1             | 0,1             | 0,1             | 0,1             | 0,1             | 20,9            | 0,1             | 0,1             | 0,1             | 0,1             | 7,0             | 0,1             | 139,3           |
| Caja                            | 985,4           | 1.235,9         | 1.812,9         | 2.100,8         | 2.645,5         | 2.883,4         | 2.771,5         | 3.001,2         | 3.026,6         | 2.677,8         | 2.699,6         | 2.848,0         | 3.124,2         | 3.150,4         | 3.158,3         | 3.135,7         | 3.220,6         |
| Unidad de Fomento a la Vivienda | 180,6           | 844,5           | 417,0           | 256,6           | 56,2            | 54,9            | 57,7            | 62,1            | 63,8            | 64,7            | 65,0            | 65,2            | 57,8            | 58,1            | 57,1            | 55,8            | 31,9            |
| Encaje Legal                    | 180,6           | 844,5           | 417,0           | 256,6           | 56,2            | 54,9            | 57,7            | 62,1            | 63,8            | 64,7            | 65,0            | 65,2            | 57,8            | 58,1            | 57,1            | 55,8            | 31,9            |
| Moneda Extranjera               | 803,2           | 1.575,2         | 1.866,1         | 1.210,4         | 3.334,8         | 3.703,2         | 3.675,8         | 3.828,2         | 3.680,7         | 4.277,4         | 3.566,6         | 2.638,1         | 2.400,7         | 2.809,0         | 2.607,8         | 4.023,4         | 3.931,3         |
| Depósitos Corrientes            | 0,0             | 0,0             | 0,0             | 0,0             | 0,0             | 0,0             | 0,0             | 0,0             | 0,0             | 0,0             | 0,0             | 0,0             | 0,0             | 0,0             | 0,0             | 0,0             | 0,0             |
| Encaje Legal                    | 802,9           | 1.575,5         | 1.865,7         | 1.210,2         | 3.334,9         | 3.704,6         | 3.675,6         | 3.828,6         | 3.680,4         | 4.278,3         | 3.566,3         | 2.637,8         | 2.400,4         | 2.808,7         | 2.607,1         | 4.023,3         | 3.932,5         |
| Otros                           | 0,3             | -0,3            | 0,4             | 0,2             | 0,0             | -1,4            | 0,2             | -0,4            | 0,3             | -1,0            | 0,3             | 0,3             | 0,3             | 0,3             | 0,7             | 0,1             | -1,2            |
| Mantenimiento de Valor          | 5,8             | 1,5             | 1,5             | 1,1             | 2,9             | 2,9             | 2,9             | 2,9             | 2,9             | 2,9             | 2,9             | 2,9             | 2,9             | 2,9             | 2,9             | 2,9             | 2,9             |
| Depósitos Corrientes            | 0,0             | 0,0             | 0,0             | 0,0             | 0,0             | 0,0             | 0,0             | 0,0             | 0,0             | 0,0             | 0,0             | 0,0             | 0,0             | 0,0             | 0,0             | 0,0             | 0,0             |
| Encaje Legal                    | 4,5             | 0,9             | 0,9             | 0,4             | 2,2             | 2,2             | 2,2             | 2,2             | 2,2             | 2,2             | 2,2             | 2,2             | 2,2             | 2,2             | 2,2             | 2,2             | 2,2             |
| Otros                           | 1,3             | 0,6             | 0,6             | 0,7             | 0,7             | 0,6             | 0,6             | 0,6             | 0,6             | 0,6             | 0,6             | 0,6             | 0,6             | 0,6             | 0,6             | 0,6             | 0,6             |
| <b>ITEMS PRO MEMORIA</b>        |                 |                 |                 |                 |                 |                 |                 |                 |                 |                 |                 |                 |                 |                 |                 |                 |                 |
| BM en MN                        | 16.649,3        | 20.715,8        | 27.700,5        | 31.366,0        | 32.037,7        | 33.988,6        | 38.089,5        | 35.687,4        | 35.487,9        | 35.423,1        | 34.453,9        | 34.084,9        | 35.100,3        | 34.164,2        | 35.304,6        | 35.782,6        | 35.963,5        |
| Emisión                         | 14.102,8        | 17.043,3        | 18.892,4        | 24.585,6        | 26.070,2        | 26.355,5        | 28.585,1        | 27.904,3        | 27.651,9        | 27.218,3        | 27.420,8        | 27.520,2        | 28.361,0        | 28.505,5        | 28.584,6        | 29.033,3        | 29.535,5        |
| Crédito Interno Neto del BCB    | -26.079,6       | -36.779,2       | -40.910,9       | -42.938,2       | -55.701,0       | -56.751,6       | -53.862,2       | -57.769,8       | -59.738,4       | -60.223,8       | -58.830,9       | -57.693,9       | -56.975,7       | -58.945,7       | -61.032,4       | -63.022,8       | -64.938,7       |

FUENTE: Banco Central de Bolivia - Balance Monetario

ELABORACIÓN: BCB - Asesoría de Política Económica - Sector Monetario y Fiscal

NOTA: <sup>1</sup> Se restan las operaciones de mercado abierto por tratarse de instrumento de contracción de la Base Monetaria

La condonación de la deuda con el FMI en el marco de la Iniciativa Multilateral de Alivio de Deuda del Grupo de los Ocho ha generado incremento en RIN. (19/01/06)

La aplicación de normas internacionales (31/01/06) ha generado una disminución de RIN por \$us161.1 millones, al reclasificar el activo con el FLAR, como otro activo externo

Por recomendaciones de la Misión de Estadísticas del FMI, de abril de 2006, se realizaron reclasificaciones que se tradujeron en un nuevo cálculo de la Base Monetaria.

Las acciones se tomaron desde enero de 2006.

BALANCE DEL BANCO CENTRAL DE BOLIVIA

ACTIVO

(En miles de bolivianos)

| Saldos<br>a<br>fin de: | RESERVAS INTERNACIONALES BRUTAS |            |            |                                 | APORTES A<br>ORGANISMOS<br>INTERNA-<br>CIONALES | OTROS<br>ACTIVOS EXT<br>MED Y LRG PLZ | CRÉDITO AL SECTOR PÚBLICO |                     |                      | CRÉDITO AL SECTOR FINANCIERO |  |           | OTRAS<br>CUENTAS DE<br>ACTIVO <sup>(2)(3)</sup> | TOTAL<br>ACTIVO Y<br>PASIVO |
|------------------------|---------------------------------|------------|------------|---------------------------------|---|---------------------------------------|---------------------------|---------------------|----------------------|------------------------------|--|-----------|---|-----------------------------|
|                        | TOTAL                           | Oro        | Divisas    | Otros<br>Activos <sup>(1)</sup> |   |                                       | TOTAL                     | Gobierno<br>Central | Empresas<br>Públicas | TOTAL                        | Bancos<br>Comerciales<br>y en<br>Liquitación<br>Especializados<br>y otras Entida-<br>des Financieras |           |   |                             |
| 2003 <sup>(4)</sup>    | 8.571.642                       | 2.966.966  | 2.452.256  | 3.152.421                       | 1.082.083                                       | 43.961                                | 7.252.575                 | 7.252.575           | -                    | 2.497.080                    | 2.326.422  | 170.658   | 1.029.077                                       | 20.476.418                  |
| 2004                   | 10.224.679                      | 3.211.070  | 1.375.404  | 5.638.204                       | 1.133.550                                       | 121.290                               | 7.865.811                 | 7.865.811           | -                    | 2.182.130                    | 2.458.306  | (276.176) | 904.512   | 22.431.972                  |
| 2005                   | 14.387.088                      | 3.764.877  | 4.248.264  | 6.373.946                       | 1.151.310                                       | 141.952                               | 8.025.202                 | 8.025.202           | -                    | 2.071.439                    | 2.296.622  | (225.183) | 876.105   | 26.653.096                  |
| 2006 <sup>(5)</sup>    | 25.327.896                      | 4.580.286  | 3.449.740  | 17.297.870                      | 1.164.431                                       | 1.394.997                             | 6.220.472                 | 6.220.472           | -                    | 2.015.643                    | 2.238.544  | (222.901) | 1.013.914                                       | 37.137.354                  |
| 2007                   | 40.261.197                      | 5.785.815  | 3.664.297  | 30.811.085                      | 1.132.614                                       | 1.469.275                             | 6.510.751                 | 6.510.751           | -                    | 2.118.621                    | 2.417.225  | (298.604) | 998.084   | 52.490.542                  |
| 2008                   | 53.823.581                      | 5.537.412  | 2.923.295  | 45.362.874                      | 1.059.118                                       | 1.416.892                             | 8.909.854                 | 8.909.854           | -                    | 1.681.223                    | 1.961.185  | (279.962) | 981.376   | 67.872.044                  |
| 2009                   | 59.806.023                      | 6.953.214  | 1.497.111  | 51.355.697                      | 1.077.519                                       | 1.465.746                             | 9.529.623                 | 9.529.623           | -                    | 1.363.711                    | 1.700.108  | (336.397) | 967.833   | 74.210.455                  |
| 2010                   | 67.527.618                      | 11.077.558 | 5.257.321  | 51.192.738                      | 1.320.776                                       | 1.620.705                             | 10.215.180                | 10.215.180          | -                    | 1.292.932                    | 1.540.134  | (247.202) | 983.473   | 82.960.683                  |
| 2011                   |                                 |            |            |                                 |   |                                       |                           |                     |                      |                              |  |           |   |                             |
| ENE                    | 69.509.261                      | 10.547.740 | 8.281.988  | 50.679.534                      | 1.284.753                                       | 1.621.150                             | 10.219.703                | 10.219.703          | -                    | 1.165.867                    | 1.505.482  | (339.615) | 1.016.323                                       | 84.817.058                  |
| FEB                    | 71.665.471                      | 11.084.365 | 9.579.071  | 51.002.034                      | 1.281.330                                       | 1.581.864                             | 10.378.496                | 10.378.496          | -                    | 1.166.556                    | 1.501.260  | (334.703) | 1.001.986                                       | 87.075.703                  |
| MAR                    | 72.345.938                      | 11.151.135 | 11.589.232 | 49.605.571                      | 1.313.133                                       | 1.475.063                             | 10.562.454                | 10.217.773          | 344.681              | 1.096.133                    | 1.497.238  | (401.105) | 1.032.262                                       | 87.824.983                  |
| ABR                    | 74.069.134                      | 12.028.963 | 13.415.344 | 48.624.827                      | 1.310.564                                       | 1.447.789                             | 10.593.001                | 10.221.851          | 371.150              | 1.135.944                    | 1.520.633  | (384.689) | 927.091   | 89.483.522                  |
| MAY                    | 73.562.134                      | 12.038.113 | 12.542.516 | 48.981.504                      | 1.310.882                                       | 1.469.146                             | 10.730.354                | 10.225.919          | 504.434              | 1.298.666                    | 1.620.242  | (321.576) | 933.626   | 89.304.808                  |
| JUN                    | 73.968.048                      | 11.799.404 | 12.990.152 | 49.178.492                      | 1.310.899                                       | 1.467.229                             | 10.950.094                | 10.261.209          | 688.886              | 1.135.082                    | 1.460.589  | (325.507) | 929.282   | 89.760.634                  |
| JUL                    | 75.822.000                      | 12.612.494 | 11.835.920 | 51.373.586                      | 1.307.440                                       | 1.467.054                             | 10.961.843                | 10.265.000          | 696.843              | 1.190.865                    | 1.508.389  | (317.525) | 897.829   | 91.647.031                  |
| AGO                    | 79.934.836                      | 17.209.460 | 12.089.028 | 50.636.348                      | 1.310.183                                       | 1.468.995                             | 11.391.022                | 10.268.915          | 1.122.107            | 1.181.445                    | 1.458.494  | (277.049) | 995.587   | 96.282.068                  |
| SEP                    | 78.372.483                      | 15.153.219 | 15.234.877 | 47.984.387                      | 1.312.650                                       | 1.468.887                             | 11.430.466                | 10.272.743          | 1.157.722            | 1.173.215                    | 1.457.809  | (284.594) | 950.269   | 94.707.969                  |
| OCT                    | 81.772.444                      | 16.317.302 | 11.468.524 | 53.986.618                      | 1.316.413                                       | 1.469.110                             | 11.936.102                | 10.276.945          | 1.659.157            | 1.180.401                    | 1.458.264  | (277.863) | 997.257   | 98.671.727                  |
| NOV                    | 83.105.865                      | 16.070.104 | 12.028.867 | 55.006.894                      | 1.323.655                                       | 1.466.338                             | 13.112.950                | 10.280.373          | 2.832.577            | 1.033.807                    | 1.455.491  | (421.684) | 975.948   | 101.018.564                 |
| DIC                    | 82.450.479                      | 14.468.251 | 13.516.652 | 54.465.576                      | 1.345.000                                       | 1.466.638                             | 13.474.727                | 10.233.352          | 3.241.376            | 1.072.530                    | 1.455.187  | (382.657) | 930.146   | 100.739.521                 |
| 2012                   |                                 |            |            |                                 |   |                                       |                           |                     |                      |                              |  |           |   |                             |
| ENE                    | 85.675.433                      | 16.173.330 | 11.518.019 | 57.984.083                      | 1.313.990                                       | 1.467.653                             | 13.482.036                | 10.237.866          | 3.244.170            | 1.059.574                    | 1.455.327  | (395.753) | 1.045.101                                       | 104.043.786                 |
| FEB                    | 87.388.219                      | 16.676.785 | 11.401.685 | 59.309.749                      | 1.389.030                                       | 1.465.430                             | 13.510.905                | 10.242.093          | 3.268.811            | 1.065.606                    | 1.455.591  | (389.985) | 1.027.731                                       | 105.846.921                 |
| MAR                    | 87.434.751                      | 15.529.122 | 12.473.054 | 59.432.574                      | 1.438.686                                       | 1.464.373                             | 13.847.225                | 10.111.654          | 3.735.571            | 1.051.593                    | 1.455.463  | (403.870) | 956.069   | 106.192.697                 |
| ABR                    | 86.251.832                      | 15.490.566 | 14.313.608 | 56.447.658                      | 1.506.554                                       | 1.481.045                             | 14.202.641                | 10.115.697          | 4.086.944            | 1.055.430                    | 1.455.419  | (399.989) | 963.975   | 105.461.477                 |
| MAY                    | 85.215.127                      | 14.632.886 | 9.423.291  | 61.158.950                      | 1.532.314                                       | 1.482.195                             | 14.247.152                | 10.119.303          | 4.127.849            | 1.066.103                    | 1.454.734  | (388.631) | 1.020.313                                       | 104.563.204                 |
| JUN                    | 85.327.100                      | 14.562.581 | 13.608.641 | 57.155.878                      | 1.578.691                                       | 1.481.950                             | 14.445.407                | 10.123.145          | 4.322.262            | 1.183.072                    | 1.454.791  | (271.719) | 932.468   | 104.948.687                 |
| JUL                    | 87.446.508                      | 15.173.854 | 17.224.137 | 55.048.516                      | 1.431.233                                       | 1.482.570                             | 14.513.916                | 10.127.110          | 4.386.806            | 1.176.639                    | 1.454.639  | (278.000) | 994.608   | 107.045.475                 |
| AGO                    | 89.616.536                      | 15.513.497 | 17.821.701 | 56.281.338                      | 1.568.733                                       | 1.482.542                             | 14.686.162                | 10.131.157          | 4.555.005            | 1.181.725                    | 1.454.840  | (273.115) | 993.256   | 109.528.954                 |
| SEP                    | 92.054.803                      | 16.667.378 | 18.571.787 | 56.815.638                      | 1.644.075                                       | 1.483.127                             | 15.502.153                | 10.134.948          | 5.367.205            | 1.184.213                    | 1.455.161  | (270.948) | 958.818   | 112.827.189                 |
| OCT                    | 94.475.396                      | 16.054.076 | 25.004.613 | 53.416.707                      | 1.778.874                                       | 1.482.076                             | 17.147.063                | 10.138.998          | 7.008.065            | 1.203.894                    | 1.455.197  | (251.303) | 995.073   | 117.082.375                 |

FUENTE : BANCO CENTRAL DE BOLIVIA - SUBGERENCIA DE CONTABILIDAD.

ELABORACIÓN : BANCO CENTRAL DE BOLIVIA - ASESORÍA DE POLÍTICA ECONÓMICA - SECTOR MONETARIO Y FISCAL.

NOTAS : (1) Incluye las siguientes cuentas con el exterior (títulos y valores, préstamos, tenencias DEG, pesos andinos, convenios y adeudos exportación gas).

(2) Incluye inversiones, activos fijos y diferencias cambiarias por cobrar.

(3) Modificaciones en otras cuentas por implementación del nuevo sistema de contabilidad COIN.

(4) A partir de agosto de 2003, los fondos comprometidos se reclasificaron como activos de mediano y largo plazo.

(5) La condonación de la deuda con el FMI en el marco de la Iniciativa Multilateral de Alivio de Deuda del Grupo de los Ocho ha generado incremento en RIN. (19/01/06)

La aplicación de normas internacionales (31/01/06) ha generado una disminución de RIN por \$us161.1 millones, al reclasificar el activo con el FLAR, como otro activo externo

Por recomendaciones de la Misión de Estadísticas del FMI, de abril de 2006, se realizaron reclasificaciones que se tradujeron en un nuevo cálculo de la Base Monetaria. Las acciones se tomaron desde enero de 2006.







CUADRO N° 5

AGREGADOS MONETARIOS <sup>(1)</sup>

(En miles de bolivianos)

| Saldos<br>a<br>fin de: | M1         | M'1        | M2         | M'2        | M3         | M'3         | M4         | M'4         |
|------------------------|------------|------------|------------|------------|------------|-------------|------------|-------------|
| 2003                   | 4.531.732  | 9.206.097  | 5.050.639  | 18.218.950 | 5.219.511  | 29.911.547  | 5.261.277  | 31.831.779  |
| 2004                   | 5.257.838  | 9.371.503  | 6.392.187  | 16.279.274 | 6.763.724  | 30.193.852  | 6.837.889  | 32.746.749  |
| 2005                   | 7.430.776  | 11.483.333 | 9.356.559  | 19.580.788 | 10.205.493 | 34.312.955  | 10.288.700 | 36.201.889  |
| 2006                   | 10.751.938 | 14.891.044 | 14.161.117 | 25.237.424 | 15.783.385 | 40.518.547  | 17.098.793 | 42.595.989  |
| 2007                   | 17.097.609 | 21.325.531 | 24.061.850 | 35.604.904 | 27.364.061 | 52.240.283  | 30.075.471 | 55.247.491  |
| 2008                   | 21.718.612 | 25.645.572 | 32.672.600 | 44.349.982 | 37.751.037 | 62.632.815  | 42.618.219 | 67.638.742  |
| 2009                   | 24.918.277 | 30.295.483 | 36.648.666 | 52.334.546 | 44.810.772 | 74.984.550  | 48.994.246 | 79.190.984  |
| 2010                   |            |            |            |            |            |             |            |             |
| ENE                    | 24.478.799 | 29.878.586 | 36.737.206 | 52.565.562 | 45.087.035 | 75.325.719  | 49.104.573 | 79.365.519  |
| FEB                    | 24.335.355 | 29.808.667 | 36.718.695 | 52.985.081 | 45.210.964 | 75.739.926  | 49.008.510 | 79.562.202  |
| MAR                    | 23.935.776 | 29.739.619 | 36.413.816 | 53.168.962 | 45.017.103 | 75.801.991  | 48.829.508 | 79.640.520  |
| ABR                    | 23.333.191 | 29.250.894 | 35.757.120 | 52.653.923 | 44.590.448 | 75.489.958  | 48.260.946 | 79.187.277  |
| MAY                    | 24.512.105 | 30.168.745 | 37.012.705 | 53.583.891 | 45.925.982 | 76.400.379  | 49.745.307 | 80.246.525  |
| JUN                    | 24.569.067 | 30.283.665 | 36.725.897 | 53.175.173 | 45.859.443 | 76.245.808  | 49.246.516 | 79.659.841  |
| JUL                    | 24.824.967 | 30.532.648 | 36.890.600 | 53.261.222 | 46.199.987 | 76.400.321  | 49.547.859 | 79.775.849  |
| AGO                    | 24.776.480 | 30.370.906 | 37.004.686 | 53.399.874 | 46.660.210 | 76.739.858  | 49.933.410 | 80.040.366  |
| SEP                    | 24.862.943 | 30.638.256 | 37.213.693 | 53.931.014 | 47.591.799 | 77.909.657  | 50.662.655 | 81.007.472  |
| OCT                    | 25.656.465 | 31.432.456 | 38.004.664 | 54.857.241 | 48.604.682 | 79.031.253  | 51.612.660 | 82.066.888  |
| NOV                    | 26.523.336 | 32.446.697 | 39.610.819 | 56.152.300 | 50.820.016 | 80.669.947  | 53.735.195 | 83.588.606  |
| DIC                    | 31.889.948 | 37.244.250 | 45.856.080 | 59.795.511 | 57.454.428 | 84.382.319  | 60.415.125 | 87.345.792  |
| 2011                   |            |            |            |            |            |             |            |             |
| ENE                    | 30.625.674 | 36.107.671 | 44.485.075 | 58.687.643 | 56.197.417 | 82.889.439  | 59.285.756 | 85.979.860  |
| FEB                    | 30.614.213 | 36.176.139 | 44.822.683 | 59.235.820 | 56.743.341 | 83.427.637  | 59.748.006 | 86.435.763  |
| MAR                    | 30.579.820 | 36.007.888 | 45.088.180 | 59.541.202 | 57.302.906 | 83.789.583  | 60.585.033 | 87.075.850  |
| ABR                    | 29.954.876 | 35.705.660 | 44.291.512 | 59.122.959 | 56.677.223 | 83.340.471  | 60.489.555 | 87.156.937  |
| MAY                    | 30.189.595 | 35.823.089 | 44.633.457 | 59.524.702 | 57.346.372 | 83.937.182  | 61.225.931 | 87.820.186  |
| JUN                    | 31.304.695 | 37.107.661 | 46.695.559 | 61.813.096 | 59.931.655 | 86.598.864  | 63.984.674 | 90.656.011  |
| JUL                    | 31.423.747 | 37.470.887 | 46.651.135 | 62.057.622 | 60.606.331 | 87.368.913  | 64.549.535 | 91.316.240  |
| AGO                    | 32.277.966 | 38.190.647 | 48.350.400 | 63.418.020 | 62.970.201 | 89.265.105  | 66.655.934 | 92.953.587  |
| SEP                    | 32.551.186 | 38.309.584 | 49.281.078 | 64.177.645 | 64.816.332 | 90.730.317  | 68.451.428 | 94.367.474  |
| OCT                    | 33.253.314 | 39.034.533 | 49.800.567 | 64.705.949 | 65.986.415 | 91.773.681  | 69.686.643 | 95.475.284  |
| NOV                    | 34.233.064 | 40.078.368 | 51.236.908 | 66.284.821 | 68.351.044 | 94.331.776  | 72.322.973 | 98.303.706  |
| DIC                    | 37.092.336 | 42.821.420 | 55.353.680 | 70.469.612 | 73.285.814 | 99.315.127  | 77.322.319 | 103.351.632 |
| 2012                   |            |            |            |            |            |             |            |             |
| ENE                    | 36.302.491 | 41.830.996 | 53.768.311 | 68.731.167 | 72.759.885 | 98.516.217  | 76.712.054 | 102.468.385 |
| FEB                    | 36.223.959 | 41.892.955 | 53.718.156 | 68.818.232 | 73.662.106 | 99.348.577  | 77.727.453 | 103.413.924 |
| MAR                    | 36.349.285 | 42.329.142 | 54.420.469 | 69.920.001 | 75.524.659 | 101.337.788 | 79.643.098 | 105.456.227 |
| ABR                    | 36.169.348 | 42.657.989 | 54.224.223 | 70.198.777 | 75.914.404 | 101.809.098 | 80.111.369 | 106.006.064 |
| MAY                    | 36.674.821 | 43.324.360 | 54.872.686 | 71.002.295 | 77.511.756 | 103.184.350 | 82.008.677 | 107.681.271 |
| JUN                    | 37.521.500 | 43.964.827 | 56.474.077 | 72.379.452 | 79.939.328 | 105.188.576 | 84.223.577 | 109.472.825 |
| JUL                    | 36.808.320 | 42.964.016 | 55.831.877 | 71.440.517 | 80.217.056 | 105.021.328 | 84.875.956 | 109.680.228 |
| AGO                    | 37.475.584 | 43.834.697 | 56.610.134 | 72.515.671 | 81.881.659 | 106.556.104 | 86.288.972 | 110.963.417 |
| SEP                    | 38.246.277 | 44.480.473 | 57.443.198 | 73.115.184 | 83.296.333 | 107.786.726 | 87.250.927 | 111.741.320 |
| OCT                    | 38.763.625 | 45.447.778 | 58.046.524 | 74.134.416 | 84.666.849 | 109.403.854 | 88.833.151 | 113.570.156 |

FUENTE : BANCO CENTRAL DE BOLIVIA - AUTORIDAD DE SUPERVISIÓN DEL SISTEMA FINANCIERO

ELABORACIÓN : BANCO CENTRAL DE BOLIVIA - ASESORÍA DE POLÍTICA ECONÓMICA - SECTOR MONETARIO Y FISCAL

NOTAS : (1) Los agregados monetarios se construyen con base en el cuadro N° 4

M1 = C + Dmn + Dufv

M'1 = C + Dmn + Dme + Dmv + Dufv

M2 = C + Dmn + Dufv + Amn + Aulfv

M'2 = C + Dmn + Dme + Dmv + Dufv + Amn + Ame + Amv + Aulfv

M3 = C + Dmn + Dufv + Amn + Aulfv + Pmn + PuFv + Omn + Oulfv

M'3 = C + Dmn + Dme + Dmv + Dufv + Amn + Ame + Amv + Aulfv + Pmn + PuFv + Pme + Pmv + Omn + Ome + Omv + Oulfv

M4 = C + Dmn + Dufv + Amn + Aulfv + Pmn + PuFv + Omn + Oulfv + TPmn + TPuFv

M'4 = C + Dmn + Dme + Dmv + Dufv + Amn + Ame + Amv + Aulfv + Pmn + PuFv + Pme + Pmv + Omn + Ome + Omv + Oulfv + TPmn + TPme + TPmv + TPuFv

CUADRO Nº 6

## FINANCIAMIENTO CONCEDIDO POR EL BANCO CENTRAL AL SECTOR PÚBLICO

(En miles de bolivianos)

| Saldos<br>a<br>fin de: | GOBIERNO CENTRAL |            |                 | SEGURIDAD SOCIAL |             |                 | GOBIERNOS LOCALES Y REGIONALES |              |                 | EMPRESAS PÚBLICAS |             |                 | T O T A L        |            |                 |
|------------------------|------------------|------------|-----------------|------------------|-------------|-----------------|--------------------------------|--------------|-----------------|-------------------|-------------|-----------------|------------------|------------|-----------------|
|                        | Crédito<br>Bruto | Depósitos  | Crédito<br>Neto | Crédito<br>Bruto | Depósitos   | Crédito<br>Neto | Crédito<br>Bruto               | Depósitos    | Crédito<br>Neto | Crédito<br>Bruto  | Depósitos   | Crédito<br>Neto | Crédito<br>Bruto | Depósitos  | Crédito<br>Neto |
|                        | a                | b          | c = a - b       | a                | b           | c = a - b       | a                              | b            | c = a - b       | a                 | b           | c = a - b       | a                | b          | c = a - b       |
| 2000                   | 4.660.549        | 3.303.446  | 1.357.102       | 256.199          | (256.199)   |                 | 486.454                        | (486.454)    |                 | 285.798           | (285.798)   |                 | 4.660.549        | 4.331.897  | 328.651         |
| 2001                   | 5.436.458        | 3.448.464  | 1.987.995       | 169.458          | (169.458)   |                 | 684.828                        | (684.828)    |                 | 480.408           | (480.408)   |                 | 5.436.458        | 4.783.158  | 653.301         |
| 2002                   | 6.492.060        | 3.134.603  | 3.357.457       | 108.263          | (108.263)   |                 | 898.438                        | (898.438)    |                 | 160.618           | (160.618)   |                 | 6.492.060        | 4.301.923  | 2.190.137       |
| 2003                   | 7.252.575        | 3.491.024  | 3.761.551       | 185.455          | (185.455)   |                 | 1.194.276                      | (1.194.276)  |                 | 119.365           | (119.365)   |                 | 7.252.575        | 4.990.119  | 2.262.455       |
| 2004                   | 7.865.811        | 4.009.374  | 3.856.438       | 296.846          | (296.846)   |                 | 1.514.056                      | (1.514.056)  |                 | 140.505           | (140.505)   |                 | 7.865.811        | 5.960.780  | 1.905.031       |
| 2005                   | 8.025.202        | 3.833.587  | 4.191.615       | 306.019          | (306.019)   |                 | 3.092.647                      | (3.092.647)  |                 | 104.857           | (104.857)   |                 | 8.025.202        | 7.337.110  | 688.091         |
| 2006                   | 6.220.472        | 5.894.684  | 325.788         | 440.701          | (440.701)   |                 | 4.732.336                      | (4.732.336)  |                 | 1.299.489         | (1.299.489) |                 | 6.220.472        | 12.367.211 | (6.146.739)     |
| 2007                   | 6.510.751        | 7.556.345  | (1.045.593)     | 670.383          | (670.383)   |                 | 5.703.721                      | (5.703.721)  |                 | 642.107           | (642.107)   |                 | 6.510.751        | 14.572.555 | (8.061.803)     |
| 2008                   | 8.909.854        | 10.207.425 | (1.297.571)     | 1.071.736        | (1.071.736) |                 | 6.060.150                      | (6.060.150)  |                 | 3.502.400         | (3.502.400) |                 | 8.909.854        | 20.841.712 | (11.931.858)    |
| 2009                   | 9.529.623        | 13.821.054 | (4.291.430)     | 1.448.086        | (1.448.086) |                 | 4.904.529                      | (4.904.529)  |                 | 1.393.816         | (1.393.816) |                 | 9.529.623        | 21.567.485 | (12.037.862)    |
| 2010                   | 10.215.180       | 18.906.911 | (8.691.732)     | 1.791.992        | (1.791.992) |                 | 7.149.160                      | (7.149.160)  |                 | 1.400.834         | (1.400.834) |                 | 10.215.180       | 29.248.897 | (19.033.717)    |
| 2011                   |                  |            |                 |                  |             |                 |                                |              |                 |                   |             |                 |                  |            |                 |
| ENE                    | 10.219.703       | 19.982.590 | (9.762.887)     | 1.843.931        | (1.843.931) |                 | 7.576.371                      | (7.576.371)  |                 | 1.212.494         | (1.212.494) |                 | 10.219.703       | 30.615.387 | (20.395.683)    |
| FEB                    | 10.378.496       | 20.387.735 | (10.009.239)    | 1.860.738        | (1.860.738) |                 | 8.111.708                      | (8.111.708)  |                 | 1.416.798         | (1.416.798) |                 | 10.378.496       | 31.776.979 | (21.398.483)    |
| MAR                    | 10.217.773       | 19.654.769 | (9.436.995)     | 1.888.493        | (1.888.493) |                 | 8.199.668                      | (8.199.668)  | 344.681         | 1.334.901         | (990.220)   |                 | 10.562.454       | 31.077.830 | (20.515.376)    |
| ABR                    | 10.221.851       | 21.307.824 | (11.085.974)    | 1.967.254        | (1.967.254) |                 | 9.095.545                      | (9.095.545)  | 371.150         | 943.046           | (571.896)   |                 | 10.593.001       | 33.313.669 | (22.720.669)    |
| MAY                    | 10.225.919       | 22.135.877 | (11.909.958)    | 2.051.447        | (2.051.447) |                 | 9.470.394                      | (9.470.394)  | 504.434         | 1.112.621         | (608.187)   |                 | 10.730.354       | 34.770.339 | (24.039.985)    |
| JUN                    | 10.261.209       | 21.081.905 | (10.820.697)    | 2.012.689        | (2.012.689) |                 | 9.742.344                      | (9.742.344)  | 688.886         | 1.266.363         | (577.477)   |                 | 10.950.094       | 34.103.300 | (23.153.206)    |
| JUL                    | 10.265.000       | 21.445.117 | (11.180.117)    | 2.088.718        | (2.088.718) |                 | 10.455.434                     | (10.455.434) | 696.843         | 1.556.234         | (859.391)   |                 | 10.961.843       | 35.545.503 | (24.583.660)    |
| AGO                    | 10.268.915       | 22.635.618 | (12.366.703)    | 2.111.471        | (2.111.471) |                 | 11.028.428                     | (11.028.428) | 1.122.107       | 1.408.672         | (286.564)   |                 | 11.391.022       | 37.184.189 | (25.793.167)    |
| SEP                    | 10.272.743       | 22.745.194 | (12.472.451)    | 2.095.705        | (2.095.705) |                 | 11.253.559                     | (11.253.559) | 1.157.722       | 1.518.209         | (360.487)   |                 | 11.430.466       | 37.612.667 | (26.182.201)    |
| OCT                    | 10.276.945       | 23.008.425 | (12.731.480)    | 2.518.216        | (2.518.216) |                 | 11.620.581                     | (11.620.581) | 1.659.157       | 1.285.587         | 373.570     |                 | 11.936.102       | 38.432.809 | (26.496.707)    |
| NOV                    | 10.280.373       | 22.895.613 | (12.615.240)    | 2.955.345        | (2.955.345) |                 | 11.681.798                     | (11.681.798) | 2.832.577       | 1.534.079         | 1.298.498   |                 | 13.112.950       | 39.066.836 | (25.953.885)    |
| DIC                    | 10.233.352       | 20.711.809 | (10.478.457)    | 2.929.277        | (2.929.277) |                 | 10.997.660                     | (10.997.660) | 3.241.376       | 2.009.048         | 1.232.328   |                 | 13.474.727       | 36.647.794 | (23.173.066)    |
| 2012                   |                  |            |                 |                  |             |                 |                                |              |                 |                   |             |                 |                  |            |                 |
| ENE                    | 10.237.866       | 23.603.113 | (13.365.247)    | 3.161.049        | (3.161.049) |                 | 11.313.449                     | (11.313.449) | 3.244.170       | 1.945.459         | 1.298.711   |                 | 13.482.036       | 40.023.070 | (26.541.033)    |
| FEB                    | 10.242.093       | 23.954.590 | (13.712.497)    | 3.209.309        | (3.209.309) |                 | 11.891.347                     | (11.891.347) | 3.268.811       | 1.902.540         | 1.366.272   |                 | 13.510.905       | 40.957.786 | (27.446.881)    |
| MAR                    | 10.111.654       | 23.576.449 | (13.464.795)    | 3.401.423        | (3.401.423) |                 | 12.415.535                     | (12.415.535) | 3.735.571       | 1.997.578         | 1.737.993   |                 | 13.847.225       | 41.390.985 | (27.543.760)    |
| ABR                    | 10.115.697       | 24.027.212 | (13.911.515)    | 3.452.644        | (3.452.644) |                 | 12.747.109                     | (12.747.109) | 4.086.944       | 2.142.074         | 1.944.870   |                 | 14.202.641       | 42.369.038 | (28.166.397)    |
| MAY                    | 10.119.303       | 24.738.118 | (14.618.815)    | 3.585.497        | (3.585.497) |                 | 13.447.994                     | (13.447.994) | 4.127.849       | 2.080.840         | 2.047.009   |                 | 14.247.152       | 43.852.449 | (29.605.297)    |
| JUN                    | 10.123.145       | 23.854.335 | (13.731.190)    | 3.641.512        | (3.641.512) |                 | 13.863.793                     | (13.863.793) | 4.322.262       | 2.216.840         | 2.105.422   |                 | 14.445.407       | 43.576.480 | (29.131.073)    |
| JUL                    | 10.127.110       | 25.130.691 | (15.003.580)    | 3.757.660        | (3.757.660) |                 | 14.308.702                     | (14.308.702) | 4.386.906       | 2.389.497         | 1.997.309   |                 | 14.513.916       | 45.586.549 | (31.072.633)    |
| AGO                    | 10.131.157       | 26.102.712 | (15.971.555)    | 3.825.981        | (3.825.981) |                 | 14.701.612                     | (14.701.612) | 4.555.005       | 2.697.315         | 1.857.690   |                 | 14.686.162       | 47.327.619 | (32.641.458)    |
| SEP                    | 10.134.948       | 26.004.920 | (15.869.971)    | 3.929.762        | (3.929.762) |                 | 14.574.149                     | (14.574.149) | 5.367.205       | 2.617.456         | 2.749.749   |                 | 15.502.153       | 47.126.287 | (31.624.134)    |
| OCT                    | 10.138.998       | 29.995.092 | (19.856.094)    | 3.990.291        | (3.990.291) |                 | 15.088.606                     | (15.088.606) | 7.008.065       | 3.105.656         | 3.902.408   |                 | 17.147.063       | 52.179.644 | (35.032.582)    |

FUENTE : BANCO CENTRAL DE BOLIVIA - SUBGERENCIA DE CONTABILIDAD  
 ELABORACIÓN : BANCO CENTRAL DE BOLIVIA - ASESORÍA DE POLÍTICA ECONÓMICA - SECTOR MONETARIO Y FISCAL

CUADRO N° 7

**CUENTAS MONETARIAS DE BANCOS <sup>1</sup>**  
**CORRESPONDIENTE AL 30 DE NOVIEMBRE DE 2012 <sup>P</sup>**

Tipo de cambio : 6,86

(En millones de bolivianos)

|   | CONSOLIDADO     |                 |              |             | TOTAL           |
|---|-----------------|-----------------|--------------|-------------|-----------------|
|   | MN              | ME              | MV           | UFV         |                 |
| <b>I. ACTIVOS EXTERNOS NETOS</b>  | <b>-27,4</b>    | <b>7.310,5</b>  | <b>0,0</b>   |             | <b>7.283,1</b>  |
| Activos Externos  | 0,0             | 7.479,4         | 0,0          |             | 7.479,5         |
| Pasivos Externos de Corto Plazo   | -27,4           | -168,9          |              |             | -196,4          |
| <b>II. ACTIVOS EXTERNOS NETOS DE MEDIANO Y LARGO PLAZO</b>                |                 | <b>-601,3</b>   | <b>-6,3</b>  |             | <b>-607,6</b>   |
| Otros Activos Externos  |                 | 17,2            |              |             | 17,2            |
| Pasivos Externos de Mediano y Largo Plazo                                 |                 | -618,6          | -6,3         |             | -624,8          |
| <b>III. RESERVAS BANCARIAS</b>  | <b>16.115,7</b> | <b>3.747,6</b>  | <b>2,2</b>   | <b>31,4</b> | <b>19.896,9</b> |
| Caja  | 3.171,1         |                 |              | 0,0         | 3.171,1         |
| Encaje Legal  | 4.334,9         | 3.747,6         | 2,2          | 29,0        | 8.113,7         |
| Inversiones Financieras en el BCB   | 6.614,5         |                 |              | 0,6         | 6.615,1         |
| Otros Depósitos en el BCB   | 69,6            |                 |              |             | 69,6            |
| Fondos RAL  | 1.925,6         |                 |              | 1,8         | 1.927,4         |
| <b>IV. CRÉDITO INTERNO NETO</b>   | <b>36.750,6</b> | <b>8.643,5</b>  | <b>122,5</b> | <b>42,4</b> | <b>45.558,9</b> |
| Sector Público (Neto)   | 185,0           | 236,2           | 133,5        | 48,8        | 603,4           |
| Crédito   | 155,1           | 3,0             |              |             | 158,1           |
| Títulos valores del sector público no financiero                          | 185,1           | 233,2           | 133,5        | 48,8        | 600,7           |
| Obligaciones  | -155,2          | -0,1            |              |             | -155,3          |
| Sector Privado (Crédito Bruto)  | 42.723,4        | 12.781,7        | 233,0        | 4,0         | 55.742,1        |
| Créditos  | 42.671,3        | 12.719,0        | 233,0        | 4,0         | 55.627,4        |
| Cartera Vigente   | 42.363,0        | 10.666,2        | 0,2          | 2,7         | 53.032,1        |
| Cartera Vencida   | 139,4           | 331,6           | 0,1          | 0,0         | 471,1           |
| Cartera en Ejecución  | 168,9           | 1.721,2         | 232,8        | 1,3         | 2.124,2         |
| Inversiones   | 52,1            | 62,7            |              |             | 114,7           |
| Otros Activos y Pasivos Netos   | -6.157,8        | -4.374,4        | -244,1       | -10,3       | -10.786,6       |
| Previsión para inversiones financieras                                    | -3,8            | -17,1           | -0,5         | -0,2        | -21,6           |
| Inversiones Reales  | 1.999,0         |                 |              |             | 1.999,0         |
| Efectivos a Cobrar  | 455,2           | 116,4           | 0,3          | 0,0         | 571,9           |
| Flujo Intersectorial  | 1.075,1         | -448,1          | -5,5         | 0,0         | 621,5           |
| Patrimonial   | -5.277,6        | -2,1            |              |             | -5.279,7        |
| Provisiones y Previsiones   | -2.883,3        | -3.060,7        | -226,9       | -3,6        | -6.174,5        |
| Otros Depósitos Restringidos  | -1.539,3        | -861,6          | -0,1         | -14,7       | -2.415,7        |
| Otros Neto  | 17,0            | -101,3          | -11,3        | 8,1         | -87,5           |
| <b>V. OBLIGACIONES CON EL BANCO CENTRAL</b>                               | <b>2,0</b>      | <b>1.118,9</b>  | <b>509,1</b> |             | <b>1.629,9</b>  |
| <b>VI. OBLIGACIONES CON EL FONDESIF <sup>2</sup></b>                      |                 | <b>111,1</b>    |              | <b>1,1</b>  | <b>112,2</b>    |
| <b>VII. OBLIGACIONES CON BANCOS DE SEGUNDO PISO</b>                       | <b>650,4</b>    | <b>84,8</b>     | <b>139,6</b> |             | <b>874,8</b>    |
| <b>IX. OBLIGACIONES CON EL SECTOR PRIVADO Y CON PARTICIPACIÓN ESTADAL</b> | <b>49.627,4</b> | <b>19.871,0</b> | <b>0,2</b>   | <b>15,9</b> | <b>69.514,4</b> |
| Depósitos Vista   | 12.779,8        | 6.603,5         | 0,2          | 0,3         | 19.383,9        |
| Depósitos en Cuentas de Ahorro  | 15.637,8        | 7.506,0         | 0,0          | 8,5         | 23.152,4        |
| Depósitos a Plazo   | 20.004,8        | 5.286,1         | 0,0          | 7,0         | 25.297,9        |
| Otros Depósitos   | 1.204,9         | 475,3           | 0,0          | 0,0         | 1.680,2         |

FUENTE : BALANCES MENSUALES DE BANCOS COMERCIALES Y EN LIQUIDACIÓN

ELABORACIÓN : BANCO CENTRAL DE BOLIVIA - ASESORÍA DE POLÍTICA ECONÓMICA - SECTOR MONETARIO Y FISCAL

NOTAS : <sup>1</sup> Incluye Bancos en liquidación: Sur, Cochabamba, BIDESa, del Estado, BAB, BMB, BAFINSA y CityBank

<sup>2</sup> Se restituye la cartera comprada por el BCB al BBA y por el FONDESIF al BHN y al BBA.

<sup>P</sup> Preliminar.

CUADRO N° 8

**CUENTAS MONETARIAS DE INSTITUCIONES FINANCIERAS NO BANCARIAS<sup>1</sup>**  
**CORRESPONDIENTE AL: 31 DE OCTUBRE DE 2012<sup>P</sup>**

Tipo de cambio : 6,86

(En millones de bolivianos)

|  | CONSOLIDADO     |                |            |            | TOTAL           |
|--|-----------------|----------------|------------|------------|-----------------|
|  | MN              | ME             | MV         | UFV        |                 |
| <b>I. ACTIVOS EXTERNOS NETOS</b>   |                 | <b>1.162,6</b> |            |            | <b>1.162,6</b>  |
| Activos Externos   |                 | 1.162,6        |            |            | 1.162,6         |
| Pasivos Externos de Corto Plazo  |                 |                |            |            |                 |
| <b>II. ACTIVOS EXTERNOS NETOS DE MEDIANO Y LARGO PLAZO</b>               | <b>-7,1</b>     | <b>-113,8</b>  |            |            | <b>-121,0</b>   |
| Otros Activos Externos   |                 | 0,0            |            |            | 0,0             |
| Pasivos Externos de Mediano y Largo Plazo                                | -7,1            | -113,9         |            |            | -121,0          |
| <b>III. RESERVAS BANCARIAS</b>   | <b>1.780,7</b>  | <b>619,9</b>   | <b>0,0</b> | <b>1,6</b> | <b>2.412,2</b>  |
| Caja   | 431,0           |                |            |            | 431,0           |
| Encaje Legal   | 822,6           | 619,9          | 0,0        | 1,4        | 1.443,9         |
| Inversiones Financieras en el BCB  | 77,8            |                |            | 0,0        | 77,9            |
| Otros Depósitos en el BCB  |                 |                |            |            |                 |
| Fondos RAL   | 459,3           |                |            | 0,1        | 459,4           |
| <b>IV. CRÉDITO INTERNO NETO</b>  | <b>9.539,4</b>  | <b>2.995,2</b> | <b>2,2</b> | <b>8,5</b> | <b>12.545,4</b> |
| Sector Público (Neto)  | 89,7            | -0,4           |            | 0,0        | 89,4            |
| Crédito  | 27,7            |                |            |            | 27,7            |
| Títulos valores del sector público no financiero                         | 75,6            |                |            |            | 75,6            |
| Obligaciones   | -13,6           | -0,4           |            | 0,0        | -13,9           |
| Sector Privado (Crédito Bruto)   | 11.745,8        | 3.293,4        | 3,8        | 1,8        | 15.044,9        |
| Créditos   | 11.745,2        | 3.285,5        | 3,8        | 1,8        | 15.036,3        |
| Cartera Vigente  | 11.620,7        | 3.158,9        | 0,5        | 1,8        | 14.781,9        |
| Cartera Vencida  | 64,4            | 29,1           |            |            | 93,5            |
| Cartera en Ejecución   | 60,1            | 97,4           | 3,3        |            | 160,9           |
| Inversiones  | 0,6             | 7,9            | 0,0        |            | 8,6             |
| Otros Activos y Pasivos Netos  | -2.296,1        | -297,8         | -1,6       | 6,7        | -2.588,9        |
| Previsión para inversiones financieras                                   | -0,9            | -2,4           |            | 0,0        | -3,3            |
| Inversiones Reales   | 474,2           |                |            |            | 474,2           |
| Efectivos a Cobrar   | 150,2           | 28,2           | 0,0        | 0,0        | 178,4           |
| Flujo Intersectorial   | 546,2           | 273,5          |            | 0,8        | 820,4           |
| Patrimonial  | -2.489,1        |                |            |            | -2.489,1        |
| Provisiones y Previsiones  | -914,1          | -488,6         | -5,1       | 0,0        | -1.407,8        |
| Depósito previo-Importaciones en el BCB (\$us Conv.)                     |                 |                |            |            |                 |
| Otros Depósitos Restringidos   | -139,4          | -167,1         |            | 0,0        | -306,5          |
| Otros Neto   | 76,7            | 58,6           | 3,4        | 6,0        | 144,8           |
| <b>V. OBLIGACIONES CON EL BANCO CENTRAL</b>                              |                 | <b>0,0</b>     |            |            | <b>0,0</b>      |
| <b>VI. OBLIGACIONES CON EL FONDESIF</b>                                  |                 | <b>5,0</b>     |            | <b>0,9</b> | <b>5,9</b>      |
| <b>VII. OBLIGACIONES CON BANCOS DE SEGUNDO PISO</b>                      | <b>459,6</b>    | <b>14,3</b>    | <b>0,2</b> |            | <b>474,0</b>    |
| <b>VIII. OBLIGACIONES CON EL SECTOR PRIVADO Y CON PARTICIPACIÓN ESTA</b> | <b>10.947,5</b> | <b>4.570,9</b> |            | <b>0,8</b> | <b>15.519,3</b> |
| Depósitos Vista  | 259,3           | 31,8           |            |            | 291,1           |
| Depósitos en Cuentas de Ahorro   | 4.638,1         | 1.771,3        |            | 0,8        | 6.410,2         |
| Depósitos a Plazo  | 5.982,6         | 2.683,2        |            | 0,0        | 8.665,8         |
| Otros Depósitos  | 67,6            | 84,7           |            |            | 152,3           |

FUENTE : BALANCES MENSUALES DE MUTUALES, COOPERATIVAS Y FONDOS FINANCIEROS

ELABORACIÓN : BANCO CENTRAL DE BOLIVIA - ASESORÍA DE POLÍTICA ECONÓMICA - SECTOR MONETARIO Y FISCAL

<sup>1</sup> Mutuales de Ahorro y Préstamo, Cooperativas de Ahorro y Crédito y Fondos Financieros Privados<sup>P</sup> Preliminar.

CUADRO N° 9

Cuentas Monetarias de Otras Sociedades Financieras <sup>1</sup>

(En millones de bolivianos)

|   | Dic-07          | Dic-08          | Dic-09          | Dic-10          | Mar-11          | Jun-11          | Sep-11          | Dic-11          | Ene-12          | Feb-12          | Mar-12          | Abr-12          | May-12          | Jun-12          | Jul-12          | Ago-12          | Sep-12          |
|---|-----------------|-----------------|-----------------|-----------------|-----------------|-----------------|-----------------|-----------------|-----------------|-----------------|-----------------|-----------------|-----------------|-----------------|-----------------|-----------------|-----------------|
|   |                 |                 |                 |                 |                 | p               | p               | p               | p               | p               | p               | p               | p               | p               | p               | p               | p               |
| <b>I. ACTIVOS EXTERNOS</b>              | <b>540,6</b>    | <b>16,9</b>     | <b>5,9</b>      | <b>33,4</b>     | <b>33,4</b>     | <b>102,7</b>    | <b>102,8</b>    | <b>102,8</b>    | <b>102,8</b>    | <b>102,8</b>    | <b>102,8</b>    | <b>102,8</b>    | <b>102,8</b>    | <b>102,8</b>    | <b>102,8</b>    | <b>102,8</b>    | <b>102,8</b>    |
| Activos externos                        | 640,2           | 136,0           | 139,3           | 232,3           | 232,3           | 334,0           | 334,0           | 334,0           | 334,0           | 334,0           | 334,0           | 334,0           | 334,0           | 334,0           | 334,0           | 334,0           | 334,0           |
| Obligaciones externas                   | 99,6            | 119,1           | 133,3           | 198,9           | 198,9           | 231,2           | 231,2           | 231,2           | 231,2           | 231,2           | 231,2           | 231,2           | 231,2           | 231,2           | 231,2           | 231,2           | 231,2           |
| <b>II. ACTIVOS INTERNOS</b>             | <b>24.970,8</b> | <b>30.952,8</b> | <b>36.310,6</b> | <b>41.994,4</b> | <b>43.292,0</b> | <b>45.660,3</b> | <b>47.642,4</b> | <b>49.693,4</b> | <b>50.192,1</b> | <b>50.192,1</b> | <b>51.504,7</b> | <b>51.997,8</b> | <b>52.833,1</b> | <b>53.467,5</b> | <b>54.194,8</b> | <b>54.338,0</b> | <b>55.472,1</b> |
| Activos frente a sociedades de depósito | 4.331,5         | 5.944,6         | 10.227,8        | 12.851,5        | 14.054,1        | 14.408,0        | 16.139,8        | 18.749,1        | 19.591,8        | 19.591,8        | 21.577,8        | 22.458,6        | 22.303,3        | 23.149,4        | 24.023,8        | 25.003,5        | 24.976,4        |
| Caja                                    | 9,9             | 12,8            | 5,1             | 7,9             | 7,9             | 6,0             | 6,0             | 6,0             | 6,0             | 6,0             | 6,0             | 6,0             | 6,0             | 6,0             | 6,0             | 6,0             | 6,0             |
| Depósitos                               | 3.543,6         | 5.048,9         | 7.847,0         | 10.081,3        | 11.107,0        | 11.366,6        | 12.684,9        | 13.757,4        | 14.593,1        | 14.593,1        | 16.563,9        | 17.438,7        | 17.281,7        | 18.121,9        | 18.993,8        | 19.824,1        | 20.604,9        |
| Inversiones                             | 778,1           | 882,9           | 2.375,7         | 2.762,3         | 2.939,2         | 3.035,5         | 3.449,0         | 4.985,8         | 4.992,8         | 4.992,8         | 5.007,9         | 5.013,9         | 5.015,6         | 5.021,5         | 5.023,9         | 5.173,4         | 4.365,6         |
| Préstamos                               | 0,0             | 0,0             | 0,0             | 0,0             | 0,0             | 0,0             | 0,0             | 0,0             | 0,0             | 0,0             | 0,0             | 0,0             | 0,0             | 0,0             | 0,0             | 0,0             | 0,0             |
| Banco Central de Bolivia                | 1.214,9         | 3.728,5         | 4.230,0         | 2.552,6         | 2.803,6         | 2.795,5         | 2.458,1         | 2.141,0         | 1.934,6         | 1.934,6         | 1.447,6         | 1.233,9         | 1.497,6         | 1.450,1         | 1.410,2         | 1.326,7         | 1.318,1         |
| Crédito                                 | 1.214,9         | 3.728,5         | 4.230,0         | 2.552,6         | 2.803,6         | 2.795,5         | 2.458,1         | 2.141,0         | 1.934,6         | 1.934,6         | 1.447,6         | 1.233,9         | 1.497,6         | 1.450,1         | 1.410,2         | 1.326,7         | 1.318,1         |
| Obligaciones                            | 0,0             | 0,0             | 0,0             | 0,0             | 0,0             | 0,0             | 0,0             | 0,0             | 0,0             | 0,0             | 0,0             | 0,0             | 0,0             | 0,0             | 0,0             | 0,0             | 0,0             |
| Gobierno Central                        | 16.913,8        | 17.566,2        | 18.419,2        | 20.940,7        | 20.720,0        | 22.668,8        | 22.711,2        | 22.431,8        | 22.292,8        | 22.292,8        | 22.106,7        | 21.902,2        | 21.602,3        | 21.375,9        | 21.253,4        | 20.483,7        | 20.770,6        |
| Crédito                                 | 16.913,8        | 17.566,2        | 18.419,2        | 20.940,7        | 20.720,0        | 22.668,8        | 22.711,2        | 22.431,8        | 22.292,8        | 22.292,8        | 22.106,7        | 21.902,2        | 21.602,3        | 21.375,9        | 21.253,4        | 20.483,7        | 20.770,6        |
| Obligaciones                            | 0,0             | 0,0             | 0,0             | 0,0             | 0,0             | 0,0             | 0,0             | 0,0             | 0,0             | 0,0             | 0,0             | 0,0             | 0,0             | 0,0             | 0,0             | 0,0             | 0,0             |
| Crédito a otros sectores                | 2.510,6         | 3.713,4         | 3.433,6         | 5.649,6         | 5.714,4         | 5.788,0         | 6.333,3         | 6.371,4         | 6.372,8         | 6.372,8         | 6.372,6         | 6.403,1         | 7.429,9         | 7.492,1         | 7.507,4         | 7.524,1         | 8.407,0         |
| Gobiernos Locales                       | 0,0             | 67,5            | 68,6            | 81,4            | 81,7            | 79,4            | 82,2            | 79,8            | 80,0            | 80,0            | 80,4            | 77,7            | 78,5            | 78,7            | 78,9            | 79,1            | 79,6            |
| Empresas publicas                       | 2,5             | 2,6             | 0,5             | 4,0             | 4,0             | 4,3             | 4,3             | 4,3             | 4,3             | 4,3             | 4,3             | 4,3             | 4,3             | 4,3             | 4,3             | 4,3             | 4,3             |
| Otras sociedades no financieras         | 2.310,0         | 3.553,5         | 3.187,1         | 5.286,1         | 5.346,8         | 5.357,9         | 5.904,6         | 5.951,4         | 5.969,2         | 5.969,2         | 5.970,1         | 6.004,3         | 7.029,9         | 7.091,7         | 7.106,5         | 7.122,8         | 8.004,9         |
| Otros sectores residentes               | 198,1           | 89,9            | 177,4           | 278,1           | 281,8           | 346,5           | 342,2           | 335,9           | 319,3           | 319,3           | 317,9           | 316,9           | 317,2           | 317,4           | 317,7           | 318,0           | 318,2           |
| <b>III. OBLIGACIONES</b>                | <b>25.511,4</b> | <b>30.969,7</b> | <b>36.316,6</b> | <b>42.027,8</b> | <b>43.325,5</b> | <b>45.763,1</b> | <b>47.745,2</b> | <b>49.796,1</b> | <b>50.294,8</b> | <b>50.294,8</b> | <b>51.607,5</b> | <b>52.100,6</b> | <b>52.935,9</b> | <b>53.570,2</b> | <b>54.297,5</b> | <b>54.440,8</b> | <b>55.574,9</b> |
| Reservas técnicas de seguro             | 25.032,5        | 30.336,4        | 35.556,2        | 41.306,3        | 42.649,2        | 45.139,6        | 47.122,4        | 49.161,5        | 49.660,7        | 49.660,7        | 50.952,8        | 51.471,9        | 52.311,8        | 52.946,8        | 53.666,3        | 53.821,0        | 54.916,3        |
| Otras partidas netas                    | 535,7           | 708,2           | 809,3           | 803,2           | 757,9           | 702,2           | 701,5           | 713,3           | 712,9           | 712,9           | 733,4           | 707,4           | 702,8           | 702,2           | 710,0           | 698,5           | 737,3           |
| Flujo intersectorial                    | -56,8           | -74,9           | -48,9           | -81,7           | -81,7           | -78,7           | -78,7           | -78,7           | -78,7           | -78,7           | -78,7           | -78,7           | -78,7           | -78,7           | -78,7           | -78,7           | -78,7           |

FUENTE : Autoridad de Supervisión del Sistema Financiero - Ministerio de Economía y Finanzas Públicas

ELABORACIÓN : BCB - Asesoría de Política Económica - Sector Monetario y Fiscal

NOTAS : 1 Incluye AFPs y Compañías de Seguro

: p cifras preliminares, los datos de las Compañías de Seguros, están disponibles a abril de 2011, en proceso las posteriores.







CUADRO Nº 12

**SISTEMA BANCARIO**  
**CRÉDITO AL SECTOR PRIVADO**

## POR DEPARTAMENTOS

(En miles de bolivianos)

| Saldos<br>a        | LA PAZ     | SANTA CRUZ | COCHABAMBA | ORURO     | POTOSI    | CHUQUISACA | TARIJA    | BENI      | PANDO   | TOTAL      |
|--------------------|------------|------------|------------|-----------|-----------|------------|-----------|-----------|---------|------------|
| 2000               | 9.301.957  | 11.495.344 | 3.901.367  | 311.235   | 85.859    | 415.561    | 487.680   | 177.384   |         | 26.176.387 |
| 2001               | 8.680.003  | 10.522.253 | 3.333.355  | 276.605   | 75.834    | 375.029    | 428.152   | 155.259   |         | 23.846.490 |
| 2002               | 8.871.927  | 10.165.072 | 3.210.908  | 228.270   | 64.703    | 376.053    | 385.694   | 166.992   |         | 23.469.619 |
| 2003               | 8.735.805  | 10.338.356 | 3.157.611  | 200.129   | 64.731    | 354.850    | 382.738   | 187.038   |         | 23.421.258 |
| 2004               | 8.548.579  | 9.980.361  | 2.927.280  | 181.038   | 63.314    | 347.502    | 386.654   | 184.497   |         | 22.619.225 |
| 2005               | 8.933.001  | 10.172.229 | 3.283.294  | 200.624   | 97.233    | 437.758    | 497.035   | 264.381   |         | 23.885.556 |
| 2006               | 9.135.050  | 10.670.035 | 3.469.812  | 225.108   | 127.969   | 532.751    | 528.582   | 284.218   | 11.661  | 24.985.185 |
| 2007               | 9.748.193  | 11.516.210 | 3.793.551  | 280.400   | 182.912   | 664.036    | 623.805   | 324.920   | 21.562  | 27.155.589 |
| 2008               | 9.944.612  | 11.643.947 | 4.521.192  | 375.337   | 249.525   | 801.249    | 716.386   | 380.786   | 36.109  | 28.669.142 |
| 2009               | 10.334.761 | 12.407.634 | 4.988.065  | 479.030   | 295.126   | 938.689    | 849.665   | 463.680   | 68.781  | 30.825.431 |
| 2010               |            |            |            |           |           |            |           |           |         |            |
| ENE                | 10.167.211 | 12.286.124 | 5.044.112  | 475.395   | 298.864   | 948.659    | 858.138   | 468.342   | 72.139  | 30.618.985 |
| FEB                | 10.205.509 | 12.212.350 | 5.123.612  | 481.223   | 303.438   | 947.474    | 870.452   | 479.442   | 75.198  | 30.698.699 |
| MAR                | 10.063.135 | 12.670.868 | 4.948.654  | 497.709   | 309.020   | 957.976    | 902.848   | 502.508   | 80.716  | 30.933.433 |
| ABR                | 10.050.372 | 13.148.228 | 5.184.437  | 510.226   | 316.217   | 974.952    | 921.668   | 512.253   | 86.169  | 31.704.521 |
| MAY <sup>(1)</sup> | 11.249.625 | 13.988.949 | 5.510.599  | 596.312   | 490.746   | 1.114.031  | 1.024.497 | 546.988   | 144.372 | 34.666.118 |
| JUN                | 11.345.093 | 14.222.136 | 5.506.508  | 617.263   | 496.239   | 1.140.507  | 1.057.833 | 557.238   | 149.541 | 35.092.360 |
| JUL                | 11.344.049 | 14.625.478 | 5.589.564  | 635.361   | 510.892   | 1.170.637  | 1.093.011 | 569.750   | 153.583 | 35.692.324 |
| AGO                | 11.603.607 | 14.838.429 | 5.687.479  | 663.470   | 515.885   | 1.201.691  | 1.125.771 | 576.872   | 157.361 | 36.370.565 |
| SEP                | 11.770.456 | 15.010.250 | 5.747.773  | 686.223   | 540.189   | 1.225.894  | 1.156.097 | 594.220   | 166.515 | 36.897.616 |
| OCT                | 11.903.030 | 15.314.586 | 5.923.971  | 717.912   | 559.848   | 1.245.329  | 1.182.780 | 609.421   | 173.019 | 37.629.895 |
| NOV                | 12.054.485 | 15.590.411 | 6.019.991  | 775.699   | 572.461   | 1.264.448  | 1.215.816 | 612.253   | 179.882 | 38.285.445 |
| DIC                | 12.255.238 | 15.969.050 | 6.123.812  | 792.107   | 589.911   | 1.271.106  | 1.241.565 | 629.816   | 191.112 | 39.063.718 |
| 2011               |            |            |            |           |           |            |           |           |         |            |
| ENE                | 12.366.038 | 15.681.725 | 6.164.374  | 783.039   | 602.622   | 1.281.900  | 1.258.734 | 635.505   | 201.074 | 38.975.012 |
| FEB                | 12.400.524 | 15.838.349 | 6.228.361  | 817.906   | 613.416   | 1.298.697  | 1.280.931 | 654.274   | 209.218 | 39.341.676 |
| MAR                | 12.485.348 | 16.235.529 | 6.284.715  | 824.366   | 622.516   | 1.341.194  | 1.307.461 | 683.295   | 215.338 | 39.999.762 |
| ABR                | 12.577.720 | 16.787.004 | 6.490.681  | 848.744   | 641.926   | 1.375.949  | 1.337.510 | 695.366   | 225.234 | 40.980.134 |
| MAY                | 12.845.650 | 17.564.342 | 6.803.646  | 869.250   | 652.702   | 1.420.143  | 1.362.560 | 716.683   | 238.693 | 42.473.669 |
| JUN                | 13.058.759 | 18.020.653 | 6.938.806  | 888.530   | 675.242   | 1.470.386  | 1.394.776 | 738.772   | 252.277 | 43.438.200 |
| JUL                | 13.290.347 | 18.395.913 | 7.067.080  | 909.885   | 698.971   | 1.507.081  | 1.429.919 | 758.960   | 264.196 | 44.322.351 |
| AGO                | 13.444.766 | 18.601.285 | 7.184.700  | 944.481   | 714.791   | 1.541.484  | 1.464.066 | 793.925   | 278.505 | 44.968.002 |
| SEP                | 13.662.098 | 18.813.391 | 7.295.273  | 979.922   | 729.650   | 1.574.104  | 1.505.905 | 809.095   | 295.191 | 45.664.631 |
| OCT                | 13.876.864 | 18.878.729 | 7.344.572  | 993.470   | 741.657   | 1.621.795  | 1.539.116 | 829.254   | 310.313 | 46.135.771 |
| NOV                | 14.156.387 | 19.034.020 | 7.458.079  | 1.005.124 | 762.274   | 1.660.707  | 1.576.913 | 855.301   | 322.674 | 46.831.478 |
| DIC                | 14.402.183 | 19.535.686 | 7.561.728  | 1.023.539 | 783.288   | 1.684.160  | 1.617.727 | 898.798   | 335.883 | 47.842.991 |
| 2012               |            |            |            |           |           |            |           |           |         |            |
| ENE                | 14.430.003 | 19.443.275 | 7.627.756  | 1.074.098 | 806.355   | 1.657.257  | 1.624.380 | 903.512   | 338.986 | 47.905.622 |
| FEB                | 14.514.380 | 19.291.222 | 7.710.637  | 1.097.228 | 821.022   | 1.674.615  | 1.648.391 | 946.725   | 345.964 | 48.050.182 |
| MAR                | 14.726.618 | 19.456.354 | 7.800.423  | 1.104.258 | 839.910   | 1.702.801  | 1.679.417 | 990.502   | 353.757 | 48.654.038 |
| ABR                | 14.837.549 | 20.258.615 | 7.997.583  | 1.131.808 | 864.134   | 1.722.761  | 1.703.772 | 1.010.523 | 361.909 | 49.888.653 |
| MAY                | 15.182.468 | 20.512.265 | 8.226.843  | 1.169.961 | 889.712   | 1.764.041  | 1.745.908 | 1.038.254 | 376.310 | 50.905.761 |
| JUN                | 15.347.397 | 20.880.863 | 8.345.194  | 1.207.406 | 909.462   | 1.804.189  | 1.785.591 | 1.073.013 | 384.912 | 51.738.028 |
| JUL                | 15.667.524 | 21.157.308 | 8.528.046  | 1.231.178 | 940.512   | 1.851.761  | 1.826.018 | 1.083.215 | 394.412 | 52.679.975 |
| AGO                | 15.850.798 | 21.579.559 | 8.704.002  | 1.247.403 | 963.763   | 1.899.410  | 1.872.026 | 1.096.817 | 414.579 | 53.628.356 |
| SEP                | 16.008.394 | 21.574.266 | 8.784.140  | 1.258.975 | 984.576   | 1.954.788  | 1.904.950 | 1.109.638 | 426.116 | 54.005.842 |
| OCT                | 16.311.017 | 21.727.056 | 8.951.541  | 1.326.649 | 1.015.149 | 1.989.135  | 1.957.192 | 1.138.506 | 443.074 | 54.859.321 |
| Part % oct2        | 29,7%      | 39,6%      | 16,3%      | 2,4%      | 1,9%      | 3,6%       | 3,6%      | 2,1%      | 0,8%    |            |

FUENTE: AUTORIDAD DE SUPERVISIÓN DEL SISTEMA FINANCIERO - BANCO CENTRAL DE BOLIVIA - ASESORÍA DE POLÍTICA ECONÓMICA  
ELABORACIÓN: BANCO CENTRAL DE BOLIVIA - ASESORÍA DE POLÍTICA ECONÓMICA - SECTOR MONETARIO Y FISCAL.

(1) : A partir de mayo de 2010, se incorpora el BIE al sistema bancario

CUADRO N° 13

**SISTEMA BANCARIO**  
**CAPTACIONES EN CUENTA CORRIENTE DEL SECTOR PRIVADO**

## POR DEPARTAMENTOS

(En miles de bolivianos)

| Saldos a     | LA PAZ    | SANTA CRUZ | COCHABAMBA | ORURO   | POTOSI  | CHUQUISACA | TARIJA  | BENI    | PANDO  | TOTAL      |
|--------------|-----------|------------|------------|---------|---------|------------|---------|---------|--------|------------|
| 2000         | 1.543.056 | 1.747.141  | 438.327    | 65.349  | 33.762  | 62.267     | 75.791  | 27.776  | 3.116  | 3.996.585  |
| 2001         | 2.209.062 | 1.847.615  | 484.907    | 69.208  | 38.813  | 86.590     | 94.922  | 41.434  | 4.947  | 4.877.498  |
| 2002         | 2.321.619 | 2.053.240  | 555.803    | 69.670  | 41.878  | 81.085     | 97.460  | 43.333  | 2.718  | 5.266.806  |
| 2003         | 2.163.349 | 2.694.128  | 673.586    | 87.567  | 45.662  | 96.675     | 127.537 | 45.561  | 6.949  | 5.941.014  |
| 2004         | 2.033.805 | 2.396.571  | 642.131    | 79.303  | 38.501  | 79.358     | 99.110  | 37.775  | 2.678  | 5.409.232  |
| 2005         | 2.663.418 | 2.126.624  | 645.546    | 82.206  | 40.073  | 89.530     | 119.536 | 46.002  | 4.796  | 5.817.731  |
| 2006         | 2.468.048 | 2.774.243  | 908.400    | 104.605 | 88.141  | 130.095    | 206.660 | 60.965  | 14.926 | 6.756.083  |
| 2007         | 2.796.985 | 3.387.500  | 1.121.691  | 129.409 | 139.661 | 166.382    | 255.466 | 58.689  | 14.608 | 8.070.393  |
| 2008         | 4.000.164 | 3.759.216  | 1.209.928  | 116.736 | 96.568  | 196.744    | 252.861 | 74.171  | 11.268 | 9.717.676  |
| 2009         | 5.080.343 | 5.712.167  | 1.334.076  | 131.631 | 148.611 | 191.931    | 291.361 | 68.178  | 15.385 | 12.973.684 |
| 2010         |           |            |            |         |         |            |         |         |        |            |
| ENE          | 5.082.616 | 5.777.626  | 1.490.853  | 156.870 | 139.218 | 205.021    | 269.833 | 82.979  | 12.007 | 13.217.024 |
| FEB          | 5.098.449 | 5.488.380  | 1.846.964  | 166.441 | 133.496 | 196.918    | 314.506 | 61.578  | 21.416 | 13.348.147 |
| MAR          | 5.076.023 | 5.761.739  | 1.559.927  | 162.254 | 164.371 | 196.053    | 262.055 | 84.190  | 16.354 | 13.282.967 |
| ABR          | 4.608.584 | 5.716.463  | 1.430.776  | 158.001 | 161.180 | 183.945    | 263.220 | 75.131  | 13.853 | 12.611.155 |
| MAY          | 4.932.163 | 5.771.155  | 1.465.417  | 164.801 | 163.735 | 188.950    | 276.303 | 73.244  | 21.102 | 13.056.869 |
| JUN          | 5.029.944 | 5.667.082  | 1.485.506  | 166.848 | 150.329 | 184.269    | 308.186 | 77.948  | 17.716 | 13.087.828 |
| JUL          | 4.914.582 | 5.821.126  | 1.482.533  | 151.172 | 139.392 | 170.111    | 299.537 | 75.733  | 17.638 | 13.071.826 |
| AGO          | 4.877.761 | 5.791.039  | 1.482.271  | 195.620 | 163.220 | 158.889    | 298.607 | 84.070  | 14.134 | 13.065.611 |
| SEP          | 4.657.522 | 6.099.427  | 1.457.134  | 166.761 | 170.587 | 175.220    | 306.616 | 86.805  | 17.350 | 13.137.423 |
| OCT          | 4.824.197 | 6.224.591  | 1.583.636  | 172.694 | 169.177 | 174.739    | 293.158 | 93.289  | 14.411 | 13.549.892 |
| NOV          | 4.903.358 | 6.285.264  | 1.686.657  | 202.303 | 181.372 | 191.949    | 307.421 | 102.821 | 14.704 | 13.875.849 |
| DIC          | 5.471.808 | 6.262.437  | 1.635.165  | 189.510 | 172.532 | 205.887    | 349.205 | 77.461  | 19.955 | 14.383.960 |
| 2011         |           |            |            |         |         |            |         |         |        |            |
| ENE          | 5.217.043 | 6.519.126  | 1.799.658  | 191.422 | 161.995 | 211.683    | 330.386 | 79.570  | 25.317 | 14.536.201 |
| FEB          | 5.252.284 | 6.667.635  | 1.895.325  | 260.320 | 182.517 | 211.902    | 270.314 | 82.483  | 24.408 | 14.847.197 |
| MAR          | 5.215.579 | 6.821.527  | 1.899.024  | 220.145 | 189.077 | 210.771    | 255.107 | 95.373  | 25.901 | 14.932.505 |
| ABR          | 4.482.119 | 6.886.228  | 1.736.863  | 212.110 | 200.160 | 201.648    | 285.933 | 83.188  | 18.883 | 14.107.131 |
| MAY          | 4.447.904 | 6.776.757  | 1.770.088  | 214.839 | 208.548 | 206.479    | 256.036 | 83.075  | 22.715 | 13.986.440 |
| JUN          | 4.668.054 | 7.112.675  | 1.711.274  | 214.857 | 192.029 | 222.416    | 258.812 | 93.223  | 21.333 | 14.494.673 |
| JUL          | 4.524.617 | 7.276.324  | 1.683.016  | 197.568 | 181.796 | 194.925    | 230.202 | 86.653  | 25.283 | 14.400.383 |
| AGO          | 4.883.480 | 7.238.020  | 1.861.796  | 202.927 | 202.608 | 213.342    | 256.558 | 96.587  | 28.291 | 14.983.609 |
| SEP          | 4.843.949 | 7.104.911  | 1.838.410  | 232.953 | 187.528 | 210.876    | 262.100 | 112.828 | 24.147 | 14.817.702 |
| OCT          | 5.023.621 | 6.921.785  | 2.055.209  | 208.264 | 184.181 | 216.061    | 254.805 | 114.571 | 24.962 | 15.003.460 |
| NOV          | 5.594.556 | 6.871.927  | 2.428.301  | 219.719 | 192.838 | 229.651    | 302.792 | 97.521  | 16.828 | 15.954.134 |
| DIC          | 5.548.224 | 7.099.632  | 2.464.768  | 218.116 | 234.605 | 245.464    | 375.719 | 100.382 | 22.342 | 16.309.252 |
| 2012         |           |            |            |         |         |            |         |         |        |            |
| ENE          | 5.600.513 | 7.289.143  | 2.164.024  | 198.581 | 225.744 | 227.077    | 371.121 | 104.315 | 18.980 | 16.199.499 |
| FEB          | 6.973.586 | 5.989.716  | 3.715.126  | 732.790 | 614.068 | 747.959    | 911.286 | 267.304 | 95.316 | 20.047.150 |
| MAR          | 5.579.558 | 8.075.755  | 2.206.651  | 192.269 | 215.365 | 204.986    | 329.043 | 91.556  | 21.702 | 16.916.885 |
| ABR          | 5.689.158 | 8.161.974  | 1.980.922  | 192.429 | 214.781 | 223.616    | 339.793 | 88.130  | 19.403 | 16.910.206 |
| MAY          | 5.561.255 | 8.952.602  | 1.997.187  | 206.840 | 205.729 | 213.972    | 324.595 | 91.690  | 16.810 | 17.570.681 |
| JUN          | 5.310.370 | 9.564.160  | 1.900.831  | 231.738 | 200.880 | 219.982    | 313.040 | 119.776 | 15.899 | 17.876.676 |
| JUL          | 5.064.941 | 8.721.311  | 1.904.611  | 216.603 | 194.422 | 230.614    | 276.670 | 110.668 | 19.554 | 16.739.393 |
| AGO          | 5.625.818 | 8.881.713  | 1.925.953  | 260.411 | 203.297 | 226.375    | 260.675 | 110.066 | 18.936 | 17.513.243 |
| SEP          | 5.412.257 | 9.224.072  | 1.949.238  | 241.916 | 216.154 | 227.370    | 299.966 | 116.213 | 22.054 | 17.709.242 |
| OCT          | 5.597.227 | 9.020.335  | 2.093.768  | 307.731 | 219.815 | 230.750    | 344.971 | 129.179 | 18.507 | 17.962.283 |
| Part % oct12 | 31,2%     | 50,2%      | 11,7%      | 1,7%    | 1,2%    | 1,3%       | 1,9%    | 0,7%    | 0,1%   |            |

FUENTE: AUTORIDAD DE SUPERVISIÓN DEL SISTEMA FINANCIERO - BANCO CENTRAL DE BOLIVIA - ASESORÍA DE POLÍTICA ECONÓMICA  
ELABORACIÓN: BANCO CENTRAL DE BOLIVIA - ASESORÍA DE POLÍTICA ECONÓMICA - SECTOR MONETARIO Y FISCAL.

CUADRO N° 14

**SISTEMA BANCARIO**  
**CAPTACIONES EN CAJA DE AHORROS DEL SECTOR PRIVADO**

## POR DEPARTAMENTOS

(En miles de bolivianos)

| Saldos<br>a        | LA PAZ    | SANTA CRUZ | COCHABAMBA | ORURO   | POTOSI  | CHUQUISACA | TARJA   | BENI    | PANDO   | TOTAL      |
|--------------------|-----------|------------|------------|---------|---------|------------|---------|---------|---------|------------|
| 2000               | 1.615.088 | 1.212.247  | 898.254    | 226.816 | 103.330 | 193.622    | 213.404 | 48.858  | 4.253   | 4.515.872  |
| 2001               | 1.852.327 | 1.696.345  | 1.040.000  | 278.056 | 123.441 | 228.988    | 223.959 | 67.689  | 11.292  | 5.522.097  |
| 2002               | 1.686.706 | 1.407.123  | 912.918    | 193.678 | 135.261 | 207.888    | 248.827 | 77.183  | 11.738  | 4.881.322  |
| 2003               | 2.086.562 | 1.733.295  | 1.155.800  | 252.159 | 151.512 | 253.512    | 293.398 | 93.975  | 11.994  | 6.032.206  |
| 2004               | 1.611.585 | 1.518.470  | 974.167    | 146.373 | 126.299 | 186.492    | 242.258 | 77.615  | 9.559   | 4.892.819  |
| 2005               | 1.953.653 | 1.840.486  | 1.116.826  | 182.286 | 133.247 | 216.776    | 308.627 | 90.337  | 12.212  | 5.854.449  |
| 2006               | 2.317.680 | 2.241.625  | 1.551.450  | 260.009 | 229.129 | 294.908    | 421.832 | 119.933 | 22.718  | 7.459.285  |
| 2007               | 2.980.220 | 3.479.125  | 2.191.045  | 386.363 | 296.049 | 403.379    | 492.283 | 169.018 | 36.608  | 10.434.090 |
| 2008               | 4.583.598 | 4.483.715  | 2.876.560  | 565.566 | 426.581 | 539.320    | 657.705 | 203.887 | 50.926  | 14.387.860 |
| 2009               | 5.138.067 | 4.989.203  | 3.223.877  | 653.587 | 442.879 | 623.423    | 694.221 | 207.733 | 50.323  | 16.023.314 |
| 2010               |           |            |            |         |         |            |         |         |         |            |
| ENE                | 5.839.895 | 4.813.206  | 3.199.451  | 632.510 | 441.438 | 631.274    | 682.327 | 210.134 | 50.909  | 16.501.144 |
| FEB                | 5.712.304 | 5.407.467  | 3.233.134  | 632.408 | 427.984 | 623.782    | 710.197 | 213.299 | 54.616  | 17.015.191 |
| MAR                | 5.703.142 | 5.398.711  | 3.299.049  | 631.282 | 434.096 | 620.746    | 735.836 | 219.877 | 52.763  | 17.096.502 |
| ABR                | 5.841.622 | 5.199.181  | 3.342.466  | 638.342 | 443.497 | 630.329    | 736.772 | 220.847 | 51.688  | 17.104.743 |
| MAY <sup>(1)</sup> | 6.261.101 | 5.364.832  | 3.429.744  | 680.898 | 539.286 | 655.497    | 823.051 | 222.611 | 63.050  | 18.040.069 |
| JUN                | 6.182.010 | 5.228.002  | 3.364.246  | 650.962 | 522.751 | 635.122    | 781.616 | 213.805 | 57.584  | 17.636.098 |
| JUL                | 5.850.793 | 5.278.369  | 3.429.080  | 658.202 | 521.086 | 643.051    | 789.205 | 216.379 | 60.724  | 17.446.890 |
| AGO                | 5.944.189 | 5.226.246  | 3.454.029  | 664.194 | 536.017 | 652.859    | 795.264 | 225.015 | 56.824  | 17.554.637 |
| SEP                | 6.088.679 | 5.236.790  | 3.477.192  | 648.364 | 527.963 | 654.804    | 798.897 | 227.729 | 58.703  | 17.719.121 |
| OCT                | 6.045.137 | 5.278.076  | 3.514.123  | 659.157 | 535.411 | 671.102    | 790.854 | 228.179 | 63.315  | 17.785.353 |
| NOV                | 6.156.311 | 5.252.133  | 3.511.100  | 679.813 | 554.526 | 674.563    | 796.562 | 222.675 | 61.716  | 17.909.400 |
| DIC                | 5.796.315 | 5.284.198  | 3.138.407  | 668.391 | 541.396 | 607.319    | 719.520 | 207.694 | 64.649  | 17.027.889 |
| 2011               |           |            |            |         |         |            |         |         |         |            |
| ENE                | 5.808.816 | 5.273.872  | 3.204.161  | 665.876 | 531.498 | 630.419    | 756.205 | 221.269 | 66.079  | 17.158.195 |
| FEB                | 6.050.666 | 5.378.120  | 3.259.837  | 666.006 | 527.522 | 636.038    | 759.773 | 233.969 | 68.925  | 17.580.856 |
| MAR                | 6.012.101 | 5.526.974  | 3.357.820  | 680.103 | 526.578 | 646.630    | 755.827 | 232.382 | 74.020  | 17.812.436 |
| ABR                | 5.792.845 | 5.543.632  | 3.388.372  | 700.123 | 520.450 | 657.890    | 756.775 | 230.350 | 73.683  | 17.664.119 |
| MAY                | 5.876.667 | 5.530.900  | 3.441.771  | 679.073 | 508.601 | 651.409    | 748.772 | 225.627 | 78.479  | 17.741.299 |
| JUN                | 6.307.037 | 5.894.416  | 3.461.774  | 684.424 | 541.502 | 669.792    | 765.315 | 223.838 | 80.897  | 18.628.995 |
| JUL                | 5.919.610 | 5.954.002  | 3.478.701  | 690.336 | 528.251 | 655.358    | 786.201 | 242.218 | 83.324  | 18.338.001 |
| AGO                | 6.289.877 | 6.114.671  | 3.430.303  | 704.966 | 550.723 | 684.147    | 822.317 | 258.771 | 86.966  | 18.922.739 |
| SEP                | 6.592.662 | 6.280.522  | 3.446.600  | 700.120 | 563.728 | 672.890    | 839.297 | 268.597 | 84.905  | 19.449.321 |
| OCT                | 6.459.539 | 6.063.513  | 3.498.105  | 698.378 | 558.374 | 686.874    | 846.696 | 272.396 | 85.753  | 19.169.628 |
| NOV                | 6.855.585 | 6.083.652  | 3.541.323  | 698.093 | 583.819 | 704.943    | 854.494 | 275.989 | 85.536  | 19.683.434 |
| DIC                | 7.070.072 | 6.580.979  | 3.720.880  | 741.093 | 611.106 | 770.095    | 973.340 | 301.495 | 105.789 | 20.874.848 |
| 2012               |           |            |            |         |         |            |         |         |         |            |
| ENE                | 6.766.593 | 6.250.441  | 3.694.093  | 730.325 | 602.905 | 748.437    | 950.055 | 287.873 | 97.207  | 20.107.930 |
| FEB                | 6.973.586 | 5.989.716  | 3.715.126  | 732.790 | 614.068 | 747.959    | 911.286 | 267.304 | 95.316  | 20.047.150 |
| MAR                | 7.209.404 | 6.313.977  | 3.727.106  | 750.678 | 614.564 | 738.055    | 911.182 | 268.654 | 93.459  | 20.627.077 |
| ABR                | 7.189.313 | 6.116.657  | 3.691.673  | 731.180 | 634.037 | 726.321    | 895.658 | 269.752 | 93.131  | 20.347.724 |
| MAY                | 7.025.240 | 6.355.598  | 3.782.181  | 749.297 | 643.926 | 752.956    | 918.144 | 279.491 | 90.299  | 20.597.132 |
| JUN                | 7.175.408 | 6.791.310  | 3.793.982  | 749.468 | 656.242 | 746.563    | 912.637 | 279.434 | 89.413  | 21.194.456 |
| JUL                | 7.015.149 | 6.866.683  | 3.792.785  | 742.755 | 660.443 | 738.275    | 925.293 | 269.980 | 88.423  | 21.099.787 |
| AGO                | 7.522.732 | 6.680.355  | 3.846.989  | 742.082 | 678.892 | 743.195    | 928.957 | 297.966 | 98.431  | 21.539.599 |
| SEP                | 7.517.147 | 6.557.430  | 3.851.111  | 756.473 | 685.984 | 734.964    | 918.735 | 324.905 | 96.009  | 21.442.758 |
| OCT                | 7.577.353 | 6.442.023  | 3.827.530  | 761.732 | 693.078 | 745.977    | 925.765 | 329.274 | 94.021  | 21.396.752 |
| Part % oct12       | 35,41%    | 30,11%     | 17,89%     | 3,56%   | 3,24%   | 3,49%      | 4,33%   | 1,54%   | 0,44%   |            |

FUENTE: AUTORIDAD DE SUPERVISIÓN DEL SISTEMA FINANCIERO - BANCO CENTRAL DE BOLIVIA  
ELABORACIÓN: BANCO CENTRAL DE BOLIVIA - ASESORÍA DE POLÍTICA ECONÓMICA - SECTOR MONETARIO Y FISCAL  
(1) : A partir de mayo de 2010, se incorpora el BIE al sistema bancario

CUADRO N° 15

**SISTEMA BANCARIO**  
**CAPTACIONES EN DEPÓSITOS A PLAZO FIJO DEL SECTOR PRIVADO**

**POR DEPARTAMENTOS** (En miles de bolivianos)

| Saldo<br>a         | LA PAZ     | SANTA CRUZ | COCHABAMBA | ORURO   | POTOSI  | CHUQUIBACA | TARIJA  | BENI   | PANDO | TOTAL      |
|--------------------|------------|------------|------------|---------|---------|------------|---------|--------|-------|------------|
| 2000               | 5.156.334  | 3.484.128  | 1.758.588  | 315.875 | 180.118 | 540.258    | 368.885 | 51.731 | -     | 11.855.917 |
| 2001               | 4.717.193  | 3.036.867  | 1.529.673  | 270.682 | 185.293 | 432.933    | 339.697 | 47.787 | 1.611 | 10.561.736 |
| 2002               | 4.541.163  | 2.921.524  | 1.335.122  | 277.905 | 149.078 | 418.217    | 282.110 | 43.863 | 778   | 9.969.760  |
| 2003               | 3.566.648  | 2.441.873  | 1.278.298  | 232.254 | 156.073 | 386.770    | 242.783 | 38.552 | 789   | 8.344.040  |
| 2004               | 3.793.762  | 2.868.009  | 1.440.400  | 320.262 | 201.561 | 428.346    | 313.055 | 46.920 | 1.041 | 9.413.357  |
| 2005               | 4.919.964  | 2.660.601  | 1.494.274  | 272.827 | 190.165 | 365.540    | 326.585 | 47.005 | 1.664 | 10.278.626 |
| 2006               | 5.442.754  | 2.713.355  | 1.498.081  | 294.538 | 209.640 | 356.719    | 266.437 | 48.096 | 2.392 | 10.832.012 |
| 2007               | 5.423.244  | 3.834.972  | 1.576.227  | 298.209 | 216.564 | 367.115    | 276.308 | 55.524 | 8.595 | 12.056.758 |
| 2008               | 6.342.985  | 4.528.107  | 1.430.759  | 280.374 | 213.484 | 379.864    | 249.354 | 58.782 | 8.623 | 13.492.331 |
| 2009               | 8.528.773  | 5.204.880  | 1.435.977  | 244.122 | 184.269 | 368.710    | 256.955 | 57.122 | 9.618 | 16.290.425 |
| 2010               |            |            |            |         |         |            |         |        |       |            |
| ENE                | 8.707.266  | 5.172.019  | 1.425.669  | 229.832 | 179.729 | 353.613    | 252.761 | 50.752 | 8.682 | 16.380.324 |
| FEB                | 8.756.062  | 5.114.839  | 1.419.044  | 228.523 | 175.795 | 338.413    | 244.603 | 38.745 | 9.041 | 16.325.067 |
| MAR                | 8.686.484  | 5.033.850  | 1.435.563  | 231.784 | 175.089 | 331.919    | 235.535 | 39.427 | 8.405 | 16.178.056 |
| ABR                | 8.746.883  | 4.985.646  | 1.415.747  | 243.164 | 174.775 | 323.385    | 227.379 | 37.850 | 7.934 | 16.162.761 |
| MAY <sup>(1)</sup> | 9.682.150  | 4.822.684  | 1.508.239  | 244.458 | 193.122 | 325.537    | 231.121 | 37.770 | 7.641 | 17.052.721 |
| JUN                | 9.917.080  | 4.749.267  | 1.488.082  | 245.495 | 191.351 | 319.823    | 222.851 | 37.358 | 7.367 | 17.178.673 |
| JUL                | 10.091.680 | 4.604.586  | 1.461.794  | 253.230 | 192.978 | 307.040    | 217.547 | 35.329 | 7.305 | 17.171.490 |
| AGO                | 10.389.987 | 4.476.812  | 1.442.423  | 255.000 | 190.265 | 294.659    | 213.762 | 35.168 | 6.799 | 17.304.875 |
| SEP                | 10.969.479 | 4.521.525  | 1.425.650  | 256.214 | 194.556 | 291.017    | 210.382 | 34.828 | 6.637 | 17.910.289 |
| OCT                | 11.061.431 | 4.477.304  | 1.421.574  | 248.598 | 190.421 | 272.011    | 207.377 | 34.086 | 6.685 | 17.919.486 |
| NOV                | 11.227.202 | 4.565.937  | 1.443.360  | 250.643 | 174.162 | 263.908    | 204.980 | 33.493 | 6.598 | 18.170.284 |
| DIC                | 11.164.667 | 4.446.873  | 1.418.908  | 243.378 | 163.094 | 231.867    | 190.096 | 32.650 | 6.486 | 17.898.020 |
| 2011               |            |            |            |         |         |            |         |        |       |            |
| ENE                | 11.124.185 | 4.426.018  | 1.359.394  | 236.363 | 157.470 | 209.445    | 178.636 | 31.604 | 6.335 | 17.729.449 |
| FEB                | 11.177.894 | 4.391.832  | 1.318.452  | 234.089 | 151.815 | 202.684    | 178.876 | 31.227 | 6.857 | 17.693.727 |
| MAR                | 11.339.935 | 4.287.151  | 1.293.420  | 233.551 | 149.917 | 201.070    | 173.541 | 31.238 | 7.798 | 17.717.621 |
| ABR                | 11.231.012 | 4.276.950  | 1.273.399  | 232.353 | 151.640 | 194.768    | 179.760 | 28.363 | 6.896 | 17.575.142 |
| MAY                | 11.570.012 | 4.112.066  | 1.253.968  | 228.981 | 145.184 | 189.937    | 181.524 | 28.585 | 6.983 | 17.717.240 |
| JUN                | 11.865.859 | 4.155.445  | 1.262.825  | 223.853 | 146.150 | 197.478    | 178.175 | 28.407 | 7.631 | 18.065.823 |
| JUL                | 12.289.118 | 4.265.407  | 1.319.176  | 213.610 | 144.083 | 195.693    | 174.756 | 27.524 | 6.572 | 18.635.940 |
| AGO                | 12.517.392 | 4.424.215  | 1.370.866  | 212.684 | 143.104 | 208.562    | 148.447 | 26.303 | 6.930 | 19.058.503 |
| SEP                | 12.798.202 | 4.762.004  | 1.396.969  | 208.472 | 143.023 | 206.739    | 141.781 | 26.125 | 5.635 | 19.688.950 |
| OCT                | 13.005.283 | 4.843.831  | 1.396.031  | 207.310 | 144.131 | 189.986    | 138.676 | 25.973 | 5.531 | 19.956.753 |
| NOV                | 13.269.848 | 5.169.881  | 1.448.697  | 200.857 | 140.577 | 189.599    | 136.267 | 26.111 | 5.535 | 20.607.373 |
| DIC                | 13.590.585 | 5.274.035  | 1.439.680  | 199.019 | 138.843 | 183.769    | 136.539 | 24.170 | 5.687 | 20.992.327 |
| 2012               |            |            |            |         |         |            |         |        |       |            |
| ENE                | 14.187.840 | 5.399.630  | 1.422.666  | 205.372 | 136.452 | 212.469    | 139.730 | 24.057 | 6.008 | 21.734.224 |
| FEB                | 14.694.504 | 5.455.923  | 1.506.752  | 204.443 | 135.450 | 210.100    | 141.610 | 24.643 | 6.026 | 22.379.451 |
| MAR                | 15.274.015 | 5.407.486  | 1.581.146  | 196.280 | 139.624 | 167.748    | 132.797 | 21.996 | 6.065 | 22.927.157 |
| ABR                | 15.262.413 | 5.524.563  | 1.583.537  | 182.323 | 137.818 | 165.817    | 129.797 | 27.638 | 3.870 | 23.017.776 |
| MAY                | 15.333.271 | 5.828.905  | 1.571.413  | 172.823 | 134.170 | 163.376    | 128.218 | 28.006 | 3.783 | 23.363.945 |
| JUN                | 15.665.518 | 5.845.360  | 1.565.493  | 172.245 | 136.621 | 166.485    | 127.652 | 24.892 | 4.874 | 23.709.139 |
| JUL                | 16.046.449 | 5.899.089  | 1.541.642  | 164.193 | 131.285 | 178.621    | 129.862 | 25.954 | 4.775 | 24.121.869 |
| AGO                | 15.791.424 | 6.037.780  | 1.627.243  | 161.149 | 132.094 | 176.015    | 124.700 | 25.714 | 4.312 | 24.080.431 |
| SEP                | 15.959.578 | 6.115.193  | 1.633.704  | 179.711 | 132.093 | 191.600    | 156.450 | 55.511 | 4.979 | 24.428.819 |
| OCT                | 16.112.168 | 6.234.886  | 1.669.787  | 177.771 | 121.207 | 191.693    | 148.341 | 55.922 | 4.649 | 24.716.425 |
| Part %oct12        | 65,19%     | 25,23%     | 6,76%      | 0,72%   | 0,49%   | 0,78%      | 0,60%   | 0,23%  | 0,02% |            |

FUENTE: AUTORIDAD DE SUPERVISIÓN DEL SISTEMA FINANCIERO - BANCO CENTRAL DE BOLIVIA  
ELABORACIÓN: BANCO CENTRAL DE BOLIVIA - ASESORÍA DE POLÍTICA ECONÓMICA - SECTOR MONETARIO Y FISCAL.

(1) : A partir de mayo de 2010, se incorpora el BIE al sistema bancario









**ENCAJE LEGAL DEL SISTEMA BANCARIO**

En Moneda Nacional (En miles de Bolivianos)

| Periodo de Constitución |        | TÍTULOS   |             |                             | EFECTIVO  |  |                             | Diferencia Neta A y B |
|-------------------------|--------|-----------|-------------|-----------------------------|-----------|--|-----------------------------|-----------------------|
| Del                     | Al     | Requerido | Constituido | Excedente (deficiencia) (A) | Requerido | Constituido BCB mas Fondos en Custodia | Excedente (deficiencia) (B) |                       |
| <b>2011</b>             |        |           |             |                             |           |  |                             |                       |
| 4-Ene                   | 17-Ene | 1.300.743 | 1.305.275   | 4.532                       | 293.015   | 5.395.026                              | 5.102.011                   | 5.106.543             |
| 18-Ene                  | 31-Ene | 1.310.666 | 1.310.681   | 16                          | 289.976   | 4.675.501                              | 4.385.525                   | 4.385.541             |
| 1-Feb                   | 14-Feb | 1.301.494 | 1.301.529   | 34                          | 282.440   | 4.703.413                              | 4.420.973                   | 4.421.007             |
| 15-Feb                  | 28-Feb | 1.337.001 | 1.337.017   | 17                          | 283.120   | 4.207.654                              | 3.924.534                   | 3.924.551             |
| 1-Mar                   | 14-Mar | 1.342.777 | 1.342.827   | 50                          | 281.984   | 4.440.962                              | 4.158.978                   | 4.159.028             |
| 15-Mar                  | 28-Mar | 1.349.290 | 1.349.335   | 45                          | 281.898   | 4.182.050                              | 3.900.153                   | 3.900.198             |
| 29-Mar                  | 11-Abr | 1.348.971 | 1.350.124   | 1.152                       | 310.008   | 3.793.827                              | 3.483.818                   | 3.484.971             |
| 12-Abr                  | 25-Abr | 1.352.660 | 1.352.608   | 48                          | 317.449   | 2.752.143                              | 2.434.694                   | 2.434.742             |
| 26-Abr                  | 9-May  | 1.323.707 | 1.323.683   | (24)                        | 320.614   | 1.485.217                              | 1.164.604                   | 1.164.580             |
| 10-May                  | 23-May | 1.297.736 | 1.297.776   | 40                          | 328.012   | 1.397.241                              | 1.069.229                   | 1.069.269             |
| 24-May                  | 6-Jun  | 1.291.263 | 1.291.145   | (118)                       | 345.187   | 1.443.565                              | 1.098.378                   | 1.098.260             |
| 7-Jun                   | 20-Jun | 1.335.544 | 1.335.613   | 69                          | 330.064   | 2.167.844                              | 1.837.780                   | 1.837.849             |
| 21-Jun                  | 4-Jul  | 1.346.374 | 1.346.331   | (42)                        | 348.274   | 1.785.212                              | 1.436.938                   | 1.436.895             |
| 5-Jul                   | 18-Jul | 1.386.618 | 1.386.749   | 131                         | 363.440   | 2.523.324                              | 2.159.884                   | 2.160.014             |
| 19-Jul                  | 1-Ago  | 1.624.480 | 1.624.546   | 66                          | 372.561   | 1.832.033                              | 1.459.472                   | 1.459.538             |
| 2-Ago                   | 15-Ago | 1.588.544 | 1.589.014   | 470                         | 373.805   | 2.146.926                              | 1.773.121                   | 1.773.591             |
| 16-Ago                  | 29-Ago | 1.648.663 | 1.648.847   | 184                         | 375.062   | 2.022.727                              | 1.647.665                   | 1.647.849             |
| 30-Ago                  | 12-Sep | 1.650.779 | 1.650.795   | 16                          | 373.234   | 2.809.041                              | 2.435.807                   | 2.435.823             |
| 13-Sep                  | 26-Sep | 1.719.375 | 1.719.609   | 234                         | 378.818   | 2.743.412                              | 2.364.594                   | 2.364.828             |
| 27-Sep                  | 10-Oct | 1.677.325 | 1.677.433   | 108                         | 395.118   | 3.378.648                              | 2.983.530                   | 2.983.638             |
| 11-Oct                  | 24-Oct | 1.736.585 | 1.736.986   | 401                         | 401.858   | 3.873.022                              | 3.471.165                   | 3.471.565             |
| 25-Oct                  | 7-Nov  | 1.708.135 | 1.708.385   | 250                         | 415.251   | 3.486.346                              | 3.071.094                   | 3.071.344             |
| 8-Nov                   | 21-Nov | 1.746.124 | 1.746.425   | 301                         | 436.344   | 4.202.558                              | 3.766.214                   | 3.766.516             |
| 22-Nov                  | 5-Dic  | 1.746.923 | 1.747.020   | 97                          | 464.994   | 4.625.846                              | 4.160.853                   | 4.160.950             |
| 6-Dic                   | 19-Dic | 1.775.528 | 1.775.988   | 460                         | 502.941   | 5.439.061                              | 4.936.120                   | 4.936.580             |
| 20-Dic                  | 2-Ene  | 1.774.592 | 1.774.915   | 323                         | 532.783   | 5.477.932                              | 4.945.149                   | 4.945.472             |
| <b>2012</b>             |        |           |             |                             |           |  |                             |                       |
| 3-Ene                   | 16-Ene | 2.369.125 | 1.849.878   | (519.247)                   | 523.452   | 6.590.634                              | 6.067.182                   | 5.547.935             |
| 17-Ene                  | 30-Ene | 1.844.908 | 1.845.438   | 530                         | 525.353   | 5.423.979                              | 4.898.626                   | 4.899.156             |
| 31-Ene                  | 13-Feb | 1.780.820 | 1.780.950   | 130                         | 503.735   | 5.358.734                              | 4.854.999                   | 4.855.129             |
| 14-Feb                  | 27-Feb | 1.773.273 | 1.773.756   | 483                         | 493.331   | 5.116.689                              | 4.623.358                   | 4.623.840             |
| 28-Feb                  | 12-Mar | 1.751.330 | 1.751.517   | 187                         | 484.834   | 5.250.645                              | 4.765.811                   | 4.765.998             |
| 13-Mar                  | 26-Mar | 1.790.734 | 1.791.126   | 392                         | 484.848   | 5.047.531                              | 4.562.683                   | 4.563.075             |
| 27-Mar                  | 9-Abr  | 1.821.432 | 1.821.675   | 243                         | 497.481   | 5.077.819                              | 4.580.338                   | 4.580.581             |
| 10-Abr                  | 23-Abr | 1.901.097 | 1.901.554   | 457                         | 496.975   | 5.407.208                              | 4.910.233                   | 4.910.690             |
| 24-Abr                  | 7-May  | 1.892.362 | 1.887.399   | (4.963)                     | 494.232   | 3.990.586                              | 3.496.355                   | 3.491.392             |
| 8-May                   | 21-May | 1.836.215 | 1.836.997   | 783                         | 481.250   | 3.667.779                              | 3.186.528                   | 3.187.311             |
| 22-May                  | 4-Jun  | 1.814.829 | 1.815.039   | 209                         | 495.864   | 3.295.428                              | 2.799.564                   | 2.799.773             |
| 5-Jun                   | 18-Jun | 1.832.976 | 1.832.341   | (635)                       | 512.627   | 4.077.252                              | 3.564.626                   | 3.563.991             |
| 19-Jun                  | 2-Jul  | 1.848.767 | 1.849.011   | 244                         | 518.571   | 3.456.494                              | 2.937.923                   | 2.938.167             |
| 3-Jul                   | 16-Jul | 1.900.658 | 1.900.997   | 339                         | 522.066   | 4.822.132                              | 4.300.066                   | 4.300.405             |
| 17-Jul                  | 30-Jul | 1.955.251 | 1.955.747   | 496                         | 534.782   | 4.214.297                              | 3.679.515                   | 3.680.011             |
| 31-Jul                  | 13-Ago | 1.865.423 | 1.865.627   | 204                         | 528.995   | 3.028.941                              | 2.499.946                   | 2.500.150             |
| 14-Ago                  | 27-Ago | 1.808.718 | 1.809.003   | 285                         | 537.305   | 3.328.641                              | 2.791.335                   | 2.791.620             |
| 28-Ago                  | 10-Sep | 1.786.820 | 1.786.951   | 130                         | 547.206   | 3.676.735                              | 3.129.529                   | 3.129.659             |
| 11-Sep                  | 24-Sep | 1.810.408 | 1.810.710   | 302                         | 567.581   | 3.488.724                              | 2.921.143                   | 2.921.445             |
| 25-Sep                  | 8-Oct  | 1.797.122 | 1.796.987   | (134)                       | 582.479   | 3.748.451                              | 3.165.972                   | 3.165.837             |
| 9-Oct                   | 22-Oct | 1.828.972 | 1.829.229   | 258                         | 607.020   | 3.572.190                              | 2.965.170                   | 2.965.428             |
| 23-Oct                  | 5-Nov  | 1.798.119 | 1.798.143   | 24                          | 634.209   | 3.365.043                              | 2.730.834                   | 2.730.858             |

FUENTE : ENTIDADES DEL SISTEMA BANCARIO  
 ELABORACIÓN : BANCO CENTRAL DE BOLIVIA - GERENCIA DE ENTIDADES FINANCIERAS - DEPARTAMENTO DE INFORMACIÓN FINANCIERA  
 NOTAS : El nuevo sistema de Encaje Legal se encuentra vigente desde el 24/08/2009.  
 La información se la reporta diariamente y la presentación estadística es un promedio bisemanal.  
 Positivo = Excedente  
 Negativo ( ) = Deficiencia

**ENCAJE LEGAL DEL SISTEMA BANCARIO**

En Moneda Extranjera

(En miles de Dólares)

| Periodo de Constitución |        | TÍTULOS   |             |                                | EFECTIVO  |  |                                | Diferencia Neta<br>A y B |
|-------------------------|--------|-----------|-------------|--------------------------------|-----------|--|--------------------------------|--------------------------|
| Del                     | Al     | Requerido | Constituido | Excedente<br>(deficiencia) (A) | Requerido | Constituido BCB<br>mas Fondos en<br>Custodia (1) | Excedente<br>(deficiencia) (B) |                          |
| <b>2011</b>             |        |           |             |                                |           |  |                                |                          |
| 4-Ene                   | 17-Ene | 444.416   | 441.680     | (2.736)                        | 106.965   | 267.575  | 160.610                        | 157.874                  |
| 18-Ene                  | 31-Ene | 425.152   | 425.205     | 53                             | 106.611   | 313.834  | 207.222                        | 207.276                  |
| 1-Feb                   | 14-Feb | 423.497   | 423.513     | 16                             | 110.791   | 362.677  | 251.886                        | 251.901                  |
| 15-Feb                  | 28-Feb | 329.436   | 329.492     | 56                             | 343.474   | 594.731  | 251.257                        | 251.314                  |
| 1-Mar                   | 14-Mar | 331.101   | 331.175     | 74                             | 344.154   | 571.235  | 227.082                        | 227.156                  |
| 15-Mar                  | 28-Mar | 336.178   | 336.200     | 22                             | 343.019   | 578.409  | 235.391                        | 235.413                  |
| 29-Mar                  | 11-Abr | 324.976   | 324.141     | (835)                          | 334.481   | 607.362  | 272.881                        | 272.046                  |
| 12-Abr                  | 25-Abr | 339.735   | 339.766     | 30                             | 338.865   | 561.520  | 222.655                        | 222.685                  |
| 26-Abr                  | 9-May  | 348.529   | 348.577     | 48                             | 342.110   | 536.022  | 193.912                        | 193.960                  |
| 10-May                  | 23-May | 355.096   | 355.123     | 27                             | 345.165   | 474.124  | 128.959                        | 128.987                  |
| 24-May                  | 6-Jun  | 360.005   | 360.002     | (2)                            | 345.951   | 451.293  | 105.341                        | 105.339                  |
| 7-Jun                   | 20-Jun | 364.716   | 364.730     | 14                             | 346.492   | 442.204  | 95.713                         | 95.726                   |
| 21-Jun                  | 4-Jul  | 362.712   | 362.713     | 1                              | 348.350   | 479.083  | 130.733                        | 130.734                  |
| 5-Jul                   | 18-Jul | 365.191   | 365.107     | (84)                           | 350.157   | 444.701  | 94.544                         | 94.459                   |
| 19-Jul                  | 1-Ago  | 387.841   | 387.887     | 46                             | 360.025   | 435.953  | 75.928                         | 75.974                   |
| 2-Ago                   | 15-Ago | 370.010   | 369.971     | (40)                           | 356.741   | 412.625  | 55.884                         | 55.844                   |
| 16-Ago                  | 29-Ago | 360.490   | 360.511     | 21                             | 354.772   | 425.918  | 71.146                         | 71.167                   |
| 30-Ago                  | 12-Sep | 352.742   | 352.772     | 30                             | 352.387   | 471.152  | 118.765                        | 118.794                  |
| 13-Sep                  | 26-Sep | 350.550   | 350.517     | (32)                           | 354.601   | 479.680  | 125.079                        | 125.047                  |
| 27-Sep                  | 10-Oct | 334.522   | 334.527     | 6                              | 351.307   | 518.161  | 166.854                        | 166.860                  |
| 11-Oct                  | 24-Oct | 330.307   | 330.316     | 9                              | 347.166   | 521.154  | 173.988                        | 173.997                  |
| 25-Oct                  | 7-Nov  | 330.695   | 330.739     | 44                             | 346.752   | 541.737  | 194.985                        | 195.029                  |
| 8-Nov                   | 21-Nov | 330.714   | 330.582     | (132)                          | 346.055   | 550.278  | 204.223                        | 204.092                  |
| 22-Nov                  | 5-Dic  | 331.738   | 331.711     | (27)                           | 347.115   | 584.506  | 237.391                        | 237.364                  |
| 6-Dic                   | 19-Dic | 345.263   | 345.329     | 67                             | 352.402   | 574.927  | 222.525                        | 222.591                  |
| 20-Dic                  | 2-Ene  | 338.060   | 338.176     | 116                            | 351.671   | 594.824  | 243.153                        | 243.269                  |
| <b>2012</b>             |        |           |             |                                |           |  |                                |                          |
| 3-Ene                   | 16-Ene | 340.563   | 340.717     | 155                            | 349.402   | 593.525  | 244.123                        | 244.278                  |
| 17-Ene                  | 30-Ene | 335.758   | 335.848     | 90                             | 348.657   | 609.884  | 261.227                        | 261.317                  |
| 31-Ene                  | 13-Feb | 332.063   | 332.111     | 48                             | 345.505   | 598.974  | 253.470                        | 253.518                  |
| 14-Feb                  | 27-Feb | 325.608   | 325.632     | 23                             | 342.378   | 603.388  | 261.009                        | 261.033                  |
| 28-Feb                  | 12-Mar | 336.166   | 336.231     | 65                             | 345.514   | 600.164  | 254.650                        | 254.715                  |
| 13-Mar                  | 26-Mar | 329.824   | 329.855     | 32                             | 344.418   | 636.258  | 291.840                        | 291.872                  |
| 27-Mar                  | 9-Abr  | 340.045   | 340.079     | 34                             | 351.155   | 666.857  | 315.702                        | 315.736                  |
| 10-Abr                  | 23-Abr | 471.686   | 471.306     | (380)                          | 357.793   | 515.389  | 157.595                        | 157.216                  |
| 24-Abr                  | 7-May  | 476.595   | 477.432     | 836                            | 365.455   | 522.600  | 157.144                        | 157.981                  |
| 8-May                   | 21-May | 477.220   | 477.689     | 469                            | 366.912   | 442.988  | 76.077                         | 76.546                   |
| 22-May                  | 4-Jun  | 457.825   | 457.896     | 71                             | 368.035   | 460.884  | 92.849                         | 92.920                   |
| 5-Jun                   | 18-Jun | 454.741   | 454.766     | 25                             | 368.754   | 437.632  | 68.878                         | 68.903                   |
| 19-Jun                  | 2-Jul  | 449.133   | 449.157     | 24                             | 368.653   | 436.020  | 67.367                         | 67.391                   |
| 3-Jul                   | 16-Jul | 436.556   | 436.594     | 38                             | 366.447   | 438.883  | 72.436                         | 72.474                   |
| 17-Jul                  | 30-Jul | 419.524   | 419.592     | 68                             | 365.374   | 499.009  | 133.635                        | 133.703                  |
| 31-Jul                  | 13-Ago | 410.703   | 410.759     | 56                             | 363.089   | 474.891  | 111.802                        | 111.858                  |
| 14-Ago                  | 27-Ago | 473.342   | 473.404     | 62                             | 361.949   | 422.836  | 60.887                         | 60.949                   |
| 28-Ago                  | 10-Sep | 469.321   | 469.377     | 56                             | 361.501   | 466.148  | 104.646                        | 104.703                  |
| 11-Sep                  | 24-Sep | 474.632   | 474.717     | 85                             | 364.592   | 471.476  | 106.884                        | 106.969                  |
| 25-Sep                  | 8-Oct  | 468.714   | 468.772     | 58                             | 364.044   | 530.945  | 166.901                        | 166.959                  |
| 9-Oct                   | 22-Oct | 477.073   | 477.067     | (6)                            | 367.880   | 587.272  | 219.391                        | 219.385                  |
| 23-Oct                  | 5-Nov  | 542.410   | 542.462     | 52                             | 384.062   | 657.321  | 273.259                        | 273.310                  |

FUENTE : ENTIDADES DEL SISTEMA BANCARIO

ELABORACIÓN : BANCO CENTRAL DE BOLIVIA - GERENCIA DE ENTIDADES FINANCIERAS - DEPARTAMENTO DE INFORMACIÓN FINANCIERA

NOTAS : El nuevo sistema de Encaje Legal se encuentra vigente desde el 24/08/2009.

La información se la reporta diariamente y la presentación estadística es un promedio bimensual.

(1) : La RD 007/2011, determina que a partir del 7 de febrero de 2011, las entidades financieras deberán mantener el 40% de su requerimiento de encaje legal en efectivo en monedas en Fondos en Custodia en cualquier plaza.

Positivo = Excedente

Negativo ( ) = Deficiencia

CUADRO N° 21

## ENCAJE LEGAL DEL SISTEMA BANCARIO

En Moneda Nacional con mantenimiento de valor con relación al dólar (En miles de Bolivianos)

| Periodo de Constitución |        | TÍTULOS   |             |                                   | EFECTIVO  |   |                                   | Diferencia Neta<br>A y B |
|-------------------------|--------|-----------|-------------|-----------------------------------|-----------|---|-----------------------------------|--------------------------|
| Del                     | Al     | Requerido | Constituido | Excedente<br>(deficiencia)<br>(A) | Requerido | Constituido<br>BCB mas<br>Fondos en<br>Custodia | Excedente<br>(deficiencia)<br>(B) |                          |
| <b>2011</b>             |        |           |             |                                   |           |   |                                   |                          |
| 4-Ene                   | 17-Ene | 61        | 61          | 0                                 | 20        | 392   | 372                               | 372                      |
| 18-Ene                  | 31-Ene | 60        | 60          | 0                                 | 19        | 17.742  | 17.723                            | 17.723                   |
| 1-Feb                   | 14-Feb | 68        | 68          | (0)                               | 22        | 18.726  | 18.704                            | 18.704                   |
| 15-Feb                  | 28-Feb | 50        | 50          | (0)                               | 86        | 451   | 365                               | 365                      |
| 1-Mar                   | 14-Mar | 39        | 39          | 0                                 | 68        | 492   | 423                               | 423                      |
| 15-Mar                  | 28-Mar | 29        | 29          | (0)                               | 51        | 490   | 439                               | 439                      |
| 29-Mar                  | 11-Abr | 39        | 39          | (0)                               | 68        | 492   | 424                               | 424                      |
| 12-Abr                  | 25-Abr | 60        | 60          | (0)                               | 103       | 493   | 390                               | 390                      |
| 26-Abr                  | 9-May  | 57        | 57          | 0                                 | 99        | 490   | 392                               | 392                      |
| 10-May                  | 23-May | 46        | 46          | 0                                 | 79        | 493   | 414                               | 414                      |
| 24-May                  | 6-Jun  | 80        | 80          | (0)                               | 136       | 494   | 357                               | 357                      |
| 7-Jun                   | 20-Jun | 110       | 110         | (0)                               | 187       | 620   | 433                               | 433                      |
| 21-Jun                  | 4-Jul  | 137       | 137         | 0                                 | 233       | 2.180   | 1.947                             | 1.947                    |
| 5-Jul                   | 18-Jul | 22        | 22          | 0                                 | 40        | 2.176   | 2.137                             | 2.137                    |
| 19-Jul                  | 1-Ago  | 22        | 22          | (0)                               | 39        | 2.173   | 2.134                             | 2.134                    |
| 2-Ago                   | 15-Ago | 21        | 21          | (0)                               | 37        | 2.173   | 2.136                             | 2.136                    |
| 16-Ago                  | 29-Ago | 20        | 20          | 0                                 | 35        | 2.173   | 2.139                             | 2.139                    |
| 30-Ago                  | 12-Sep | 32        | 32          | 0                                 | 56        | 2.174   | 2.118                             | 2.118                    |
| 13-Sep                  | 26-Sep | 24        | 24          | 0                                 | 42        | 2.173   | 2.131                             | 2.131                    |
| 27-Sep                  | 10-Oct | 25        | 25          | 0                                 | 45        | 2.173   | 2.129                             | 2.129                    |
| 11-Oct                  | 24-Oct | 26        | 26          | 0                                 | 46        | 2.174   | 2.127                             | 2.127                    |
| 25-Oct                  | 7-Nov  | 28        | 28          | (0)                               | 49        | 2.173   | 2.124                             | 2.124                    |
| 8-Nov                   | 21-Nov | 28        | 28          | (0)                               | 49        | 2.171   | 2.122                             | 2.122                    |
| 22-Nov                  | 5-Dic  | 32        | 32          | (0)                               | 56        | 2.171   | 2.115                             | 2.115                    |
| 6-Dic                   | 19-Dic | 33        | 33          | 0                                 | 58        | 2.171   | 2.113                             | 2.113                    |
| 20-Dic                  | 2-Ene  | 30        | 30          | 0                                 | 52        | 2.171   | 2.118                             | 2.118                    |
| <b>2012</b>             |        |           |             |                                   |           |   |                                   |                          |
| 3-Ene                   | 16-Ene | 33        | 33          | 0                                 | 57        | 2.171   | 2.114                             | 2.114                    |
| 17-Ene                  | 30-Ene | 29        | 29          | 0                                 | 51        | 2.170   | 2.120                             | 2.120                    |
| 31-Ene                  | 13-Feb | 27        | 27          | 0                                 | 47        | 2.170   | 2.123                             | 2.123                    |
| 14-Feb                  | 27-Feb | 21        | 21          | 0                                 | 37        | 2.170   | 2.133                             | 2.133                    |
| 28-Feb                  | 12-Mar | 20        | 20          | 0                                 | 35        | 2.170   | 2.134                             | 2.134                    |
| 13-Mar                  | 26-Mar | 20        | 20          | 0                                 | 36        | 2.170   | 2.134                             | 2.134                    |
| 27-Mar                  | 9-Abr  | 25        | 25          | (0)                               | 44        | 2.171   | 2.126                             | 2.126                    |
| 10-Abr                  | 23-Abr | 28        | 28          | 0                                 | 50        | 2.170   | 2.121                             | 2.121                    |
| 24-Abr                  | 7-May  | 25        | 24          | (1)                               | 44        | 2.170   | 2.126                             | 2.126                    |
| 8-May                   | 21-May | 21        | 21          | (0)                               | 37        | 2.170   | 2.133                             | 2.133                    |
| 22-May                  | 4-Jun  | 22        | 22          | 0                                 | 38        | 2.170   | 2.132                             | 2.132                    |
| 5-Jun                   | 18-Jun | 25        | 25          | 0                                 | 44        | 2.170   | 2.127                             | 2.127                    |
| 19-Jun                  | 2-Jul  | 26        | 26          | (0)                               | 46        | 2.170   | 2.124                             | 2.124                    |
| 3-Jul                   | 16-Jul | 26        | 26          | 0                                 | 46        | 2.170   | 2.124                             | 2.124                    |
| 17-Jul                  | 30-Jul | 24        | 24          | 0                                 | 42        | 2.170   | 2.129                             | 2.129                    |
| 31-Jul                  | 13-Ago | 25        | 25          | 0                                 | 44        | 2.170   | 2.126                             | 2.126                    |
| 14-Ago                  | 27-Ago | 23        | 23          | 0                                 | 40        | 2.170   | 2.130                             | 2.130                    |
| 28-Ago                  | 10-Sep | 24        | 24          | 0                                 | 43        | 2.170   | 2.127                             | 2.127                    |
| 11-Sep                  | 24-Sep | 20        | 20          | 0                                 | 36        | 2.170   | 2.134                             | 2.134                    |
| 25-Sep                  | 8-Oct  | 23        | 23          | 0                                 | 40        | 2.170   | 2.130                             | 2.130                    |
| 9-Oct                   | 22-Oct | 28        | 28          | 0                                 | 48        | 2.170   | 2.122                             | 2.122                    |
| 23-Oct                  | 5-Nov  | 26        | 26          | 0                                 | 45        | 2.170   | 2.125                             | 2.125                    |

FUENTE : ENTIDADES DEL SISTEMA BANCARIO

ELABORACIÓN : BANCO CENTRAL DE BOLIVIA - GERENCIA DE ENTIDADES FINANCIERAS - DEPARTAMENTO DE INFORMACIÓN FINANCIERA

NOTAS : El nuevo sistema de Encaje Legal se encuentra vigente desde el 24/08/2009.

La información se la reporta diariamente y la presentación estadística es un promedio bimensual.

Positivo = Excedente

Negativo ( ) = Deficiencia

CUADRO N° 22

## ENCAJE LEGAL DEL SISTEMA BANCARIO

En Moneda Nacional con mantenimiento de valor con relación a la UFV

(En miles de Bolivianos)

| Período de Constitución |        | TÍTULOS   |             |                                   | EFECTIVO  |                                     |                                   | Diferencia Neta<br>A y B |
|-------------------------|--------|-----------|-------------|-----------------------------------|-----------|-------------------------------------|-----------------------------------|--------------------------|
| Del                     | Al     | Requerido | Constituido | Excedente<br>(deficiencia)<br>(A) | Requerido | Constituido<br>BCB mas<br>Fondos en | Excedente<br>(deficiencia)<br>(B) |                          |
| <b>2011</b>             |        |           |             |                                   |           |                                     |                                   |                          |
| 4-Ene                   | 17-Ene | 73.242    | 66.248      | (6.994)                           | 77.393    | 123.201                             | 45.808                            | 38.814                   |
| 18-Ene                  | 31-Ene | 64.853    | 64.986      | 133                               | 73.351    | 114.525                             | 41.174                            | 41.307                   |
| 1-Feb                   | 14-Feb | 54.752    | 54.882      | 130                               | 66.936    | 113.016                             | 46.080                            | 46.210                   |
| 15-Feb                  | 28-Feb | 48.926    | 49.083      | 157                               | 63.524    | 112.676                             | 49.153                            | 49.310                   |
| 1-Mar                   | 14-Mar | 45.648    | 45.785      | 136                               | 65.773    | 124.701                             | 58.928                            | 59.064                   |
| 15-Mar                  | 28-Mar | 44.410    | 44.571      | 161                               | 69.023    | 135.897                             | 66.873                            | 67.034                   |
| 29-Mar                  | 11-Abr | 36.107    | 36.382      | 276                               | 62.234    | 139.696                             | 77.462                            | 77.738                   |
| 12-Abr                  | 25-Abr | 32.374    | 32.486      | 112                               | 61.537    | 141.917                             | 80.380                            | 80.492                   |
| 26-Abr                  | 9-May  | 29.344    | 29.412      | 68                                | 61.696    | 114.549                             | 52.853                            | 52.921                   |
| 10-May                  | 23-May | 26.375    | 26.437      | 61                                | 61.775    | 100.590                             | 38.815                            | 38.876                   |
| 24-May                  | 6-Jun  | 22.698    | 22.749      | 51                                | 60.009    | 92.846                              | 32.837                            | 32.888                   |
| 7-Jun                   | 20-Jun | 19.483    | 19.529      | 46                                | 60.875    | 65.926                              | 5.050                             | 5.096                    |
| 21-Jun                  | 4-Jul  | 18.197    | 18.240      | 43                                | 59.404    | 64.219                              | 4.815                             | 4.857                    |
| 5-Jul                   | 18-Jul | 18.229    | 18.271      | 42                                | 51.026    | 59.486                              | 8.471                             | 8.513                    |
| 19-Jul                  | 1-Ago  | 17.817    | 17.857      | 40                                | 47.699    | 56.172                              | 8.473                             | 8.514                    |
| 2-Ago                   | 15-Ago | 17.321    | 17.364      | 42                                | 45.748    | 54.380                              | 8.632                             | 8.675                    |
| 16-Ago                  | 29-Ago | 18.091    | 16.128      | 37                                | 43.592    | 54.581                              | 10.989                            | 11.025                   |
| 30-Ago                  | 12-Sep | 15.517    | 15.553      | 36                                | 43.188    | 54.820                              | 11.633                            | 11.668                   |
| 13-Sep                  | 26-Sep | 14.657    | 14.689      | 33                                | 40.814    | 55.071                              | 14.257                            | 14.289                   |
| 27-Sep                  | 10-Oct | 13.054    | 13.081      | 27                                | 39.714    | 55.217                              | 15.502                            | 15.529                   |
| 11-Oct                  | 24-Oct | 12.143    | 12.173      | 30                                | 38.722    | 55.390                              | 16.668                            | 16.698                   |
| 25-Oct                  | 7-Nov  | 11.353    | 11.376      | 23                                | 37.842    | 55.509                              | 17.668                            | 17.691                   |
| 8-Nov                   | 21-Nov | 11.043    | 11.066      | 23                                | 37.368    | 55.714                              | 18.346                            | 18.368                   |
| 22-Nov                  | 5-Dic  | 10.684    | 10.705      | 20                                | 37.039    | 54.183                              | 17.144                            | 17.165                   |
| 6-Dic                   | 19-Dic | 10.585    | 10.608      | 22                                | 38.599    | 55.963                              | 17.364                            | 17.386                   |
| 20-Dic                  | 2-Ene  | 10.620    | 10.637      | 17                                | 41.742    | 57.376                              | 15.634                            | 15.651                   |
| <b>2012</b>             |        |           |             |                                   |           |                                     |                                   |                          |
| 3-Ene                   | 16-Ene | 10.608    | 10.630      | 21                                | 40.135    | 57.632                              | 17.496                            | 17.517                   |
| 17-Ene                  | 30-Ene | 10.479    | 10.493      | 15                                | 39.520    | 61.379                              | 21.859                            | 21.874                   |
| 31-Ene                  | 13-Feb | 9.807     | 9.822       | 15                                | 40.278    | 61.957                              | 21.680                            | 21.695                   |
| 14-Feb                  | 27-Feb | 9.058     | 9.069       | 11                                | 40.694    | 62.720                              | 22.026                            | 22.037                   |
| 28-Feb                  | 12-Mar | 8.789     | 8.801       | 12                                | 37.017    | 62.968                              | 25.951                            | 25.963                   |
| 13-Mar                  | 26-Mar | 8.798     | 8.807       | 9                                 | 33.091    | 63.410                              | 30.318                            | 30.327                   |
| 27-Mar                  | 9-Abr  | 8.668     | 8.676       | 8                                 | 31.478    | 63.748                              | 32.269                            | 32.278                   |
| 10-Abr                  | 23-Abr | 7.603     | 7.611       | 7                                 | 30.324    | 63.728                              | 33.404                            | 33.411                   |
| 24-Abr                  | 7-May  | 5.609     | 5.619       | 10                                | 28.725    | 63.740                              | 35.015                            | 35.025                   |
| 8-May                   | 21-May | 5.642     | 5.647       | 5                                 | 25.964    | 63.749                              | 37.785                            | 37.790                   |
| 22-May                  | 4-Jun  | 5.632     | 5.637       | 5                                 | 24.698    | 61.600                              | 36.902                            | 36.907                   |
| 5-Jun                   | 18-Jun | 4.209     | 4.213       | 4                                 | 24.084    | 56.345                              | 32.261                            | 32.265                   |
| 19-Jun                  | 2-Jul  | 2.744     | 2.746       | 3                                 | 24.623    | 56.440                              | 31.818                            | 31.820                   |
| 3-Jul                   | 16-Jul | 2.464     | 2.466       | 2                                 | 25.631    | 56.658                              | 31.027                            | 31.029                   |
| 17-Jul                  | 30-Jul | 2.352     | 2.354       | 2                                 | 27.539    | 56.748                              | 29.209                            | 29.211                   |
| 31-Jul                  | 13-Ago | 2.155     | 2.157       | 2                                 | 26.833    | 56.766                              | 29.933                            | 29.935                   |
| 14-Ago                  | 27-Ago | 2.096     | 2.098       | 2                                 | 24.244    | 56.728                              | 32.484                            | 32.486                   |
| 28-Ago                  | 10-Sep | 1.985     | 1.987       | 2                                 | 23.117    | 56.816                              | 33.698                            | 33.700                   |
| 11-Sep                  | 24-Sep | 1.920     | 1.922       | 2                                 | 23.278    | 56.925                              | 33.646                            | 33.648                   |
| 25-Sep                  | 8-Oct  | 1.905     | 1.907       | 2                                 | 23.307    | 45.235                              | 21.928                            | 21.930                   |
| 9-Oct                   | 22-Oct | 1.926     | 1.928       | 2                                 | 23.667    | 31.597                              | 7.929                             | 7.931                    |
| 23-Oct                  | 5-Nov  | 1.850     | 1.851       | 2                                 | 24.298    | 31.645                              | 7.347                             | 7.349                    |

FUENTE : ENTIDADES DEL SISTEMA BANCARIO

ELABORACIÓN : BANCO CENTRAL DE BOLIVIA - GERENCIA DE ENTIDADES FINANCIERAS - DEPARTAMENTO DE INFORMACIÓN FINANCIERA

NOTAS : El nuevo sistema de Encaje Legal se encuentra vigente desde el 24/08/2009.

La información se la reporta diariamente y la presentación estadística es un promedio bisemanal.

FINANCIAMIENTO DE CORTO PLAZO CONCEDIDO POR EL BCB AL SISTEMA FINANCIERO

| PERIODO             | OPERACIONES DE REPORTO     |                 |                               |   |                            |                               |   |            | OPERACIONES CON GARANTÍA - FONDOS RAL <sup>(3)</sup> |            |                     |           |                        |  |
|---------------------|----------------------------|-----------------|-------------------------------|---|----------------------------|-------------------------------|---|------------|--|------------|---------------------|-----------|------------------------|--|
|                     | Moneda Nacional            |                 |                               |   | Moneda Extranjera          |                               |   |            | Moneda Nacional                                      |            | Moneda Extranjera   |           | Mantenimiento de Valor |  |
|                     | Tasa Premio <sup>(1)</sup> | Monto Reportado | Plazo Promedio <sup>(2)</sup> | Tasa Efectiva Anualizada - TEA <sup>(1)</sup> | Tasa Premio <sup>(1)</sup> | Plazo Promedio <sup>(2)</sup> | Tasa Efectiva Anualizada - TEA <sup>(1)</sup> | Monto      | Tasa <sup>(4)</sup>                                  | Monto      | Tasa <sup>(4)</sup> | Monto     | Tasa <sup>(4)</sup>    |  |
|                     | (%)                        | (En Bs)         | (Días)                        | (%)   | (%)                        | (Días)                        | (%)   | (En Bs)    | (%)  | (En \$us)  | (%)                 | (En \$us) | (%)                    |  |
| 2010                |                            |                 |                               |   |                            |                               |   |            |  |            |                     |           |                        |  |
| ENE                 | --                         | --              | --                            | --  | --                         | --                            | --  | 18.654     | 4,50   | --         | --                  | --        | --                     |  |
| FEB                 | --                         | --              | --                            | --  | --                         | --                            | --  | 102.511    | 4,50   | 38.185     | 10,25               | --        | --                     |  |
| MAR                 | --                         | --              | --                            | --  | --                         | --                            | --  | 18.099     | 4,50   | --         | --                  | --        | --                     |  |
| ABR                 | --                         | --              | --                            | --  | --                         | --                            | --  | --         | --   | --         | --                  | --        | --                     |  |
| MAY                 | --                         | --              | --                            | --  | --                         | --                            | --  | --         | --   | --         | --                  | --        | --                     |  |
| JUN                 | --                         | --              | --                            | --  | --                         | --                            | --  | 2.225      | 4,50   | 13.116.262 | 10,25               | --        | --                     |  |
| JUL                 | --                         | --              | --                            | --  | --                         | --                            | --  | --         | --   | --         | --                  | --        | --                     |  |
| AGO                 | --                         | --              | --                            | --  | --                         | --                            | --  | 3.503      | 4,50   | --         | --                  | --        | --                     |  |
| SEP                 | --                         | --              | --                            | --  | --                         | --                            | --  | 45.919     | 4,50   | --         | --                  | --        | --                     |  |
| OCT                 | --                         | --              | --                            | --  | --                         | --                            | --  | --         | --   | --         | --                  | --        | --                     |  |
| NOV                 | --                         | --              | --                            | --  | --                         | --                            | --  | 5.524      | 4,50   | 45.158     | 10,25               | --        | --                     |  |
| DIC                 | --                         | --              | --                            | --  | --                         | --                            | --  | 18.054.851 | 4,50   | 17.400.000 | 10,25               | --        | --                     |  |
| 2011                |                            |                 |                               |   |                            |                               |   |            |  |            |                     |           |                        |  |
| ENE                 | --                         | --              | --                            | --  | --                         | --                            | --  | 1.051.449  | 4,50   | --         | --                  | --        | --                     |  |
| FEB                 | --                         | --              | --                            | --  | --                         | --                            | --  | 109.309    | 4,50   | --         | --                  | --        | --                     |  |
| MAR                 | --                         | --              | --                            | --  | --                         | --                            | --  | --         | --   | 1.974.618  | 10,25               | --        | --                     |  |
| ABR                 | 3,00                       | 24.999.842      | 7                             | 3,04  | --                         | --                            | --  | --         | --   | --         | --                  | --        | --                     |  |
| MAY                 | 4,05                       | 124.978.685     | 14                            | 4,13  | --                         | --                            | --  | 34.625     | 4,50   | --         | --                  | --        | --                     |  |
| JUN                 | --                         | --              | --                            | --  | --                         | --                            | --  | 61.837     | 6,00   | --         | --                  | --        | --                     |  |
| JUL                 | 4,50                       | 49.990.114      | 10                            | 4,60  | --                         | --                            | --  | 68.577     | 6,00   | --         | --                  | --        | --                     |  |
| AGO                 | --                         | --              | --                            | --  | --                         | --                            | --  | --         | --   | --         | --                  | --        | --                     |  |
| SEP                 | --                         | --              | --                            | --  | --                         | --                            | --  | 5.818      | 6,50   | --         | --                  | --        | --                     |  |
| OCT                 | --                         | --              | --                            | --  | --                         | --                            | --  | 400.000    | 6,50   | --         | --                  | --        | --                     |  |
| NOV                 | --                         | --              | --                            | --  | --                         | --                            | --  | --         | --   | --         | --                  | --        | --                     |  |
| DIC                 | --                         | --              | --                            | --  | --                         | --                            | --  | 354.746    | 5,50   | --         | --                  | --        | --                     |  |
| 2012                |                            |                 |                               |   |                            |                               |   |            |  |            |                     |           |                        |  |
| ENE                 | --                         | --              | --                            | --  | --                         | --                            | --  | 240.447    | 5,50   | --         | --                  | --        | --                     |  |
| FEB                 | --                         | --              | --                            | --  | --                         | --                            | --  | --         | --   | --         | --                  | --        | --                     |  |
| MAR                 | --                         | --              | --                            | --  | --                         | --                            | --  | 810.000    | 5,50   | --         | --                  | --        | --                     |  |
| ABR                 | --                         | --              | --                            | --  | --                         | --                            | --  | --         | --   | 4.450.459  | 5,50                | --        | --                     |  |
| MAY                 | --                         | --              | --                            | --  | --                         | --                            | --  | 31.817     | 5,50   | 2.300.000  | 5,50                | --        | --                     |  |
| JUN                 | --                         | --              | --                            | --  | --                         | --                            | --  | 29.159     | 5,50   | 1.600.000  | 5,50                | --        | --                     |  |
| JUL                 | --                         | --              | --                            | --  | --                         | --                            | --  | 73.730,00  | 5,50   | --         | --                  | --        | --                     |  |
| AGO                 | --                         | --              | --                            | --  | --                         | --                            | --  | --         | --   | 1.300.000  | 5,50                | --        | --                     |  |
| SEP                 | --                         | --              | --                            | --  | --                         | --                            | --  | --         | --   | --         | --                  | --        | --                     |  |
| 01 AL 05 DE OCTUBRE | --                         | --              | --                            | --  | --                         | --                            | --  | --         | --   | --         | --                  | --        | --                     |  |
| 08 AL 12 DE OCTUBRE | --                         | --              | --                            | --  | --                         | --                            | --  | --         | --   | --         | --                  | --        | --                     |  |
| 15 AL 19 DE OCTUBRE | --                         | --              | --                            | --  | --                         | --                            | --  | --         | --   | --         | --                  | --        | --                     |  |
| 22 AL 26 DE OCTUBRE | --                         | --              | --                            | --  | --                         | --                            | --  | --         | --   | --         | --                  | --        | --                     |  |
| 29 AL 31 DE OCTUBRE | --                         | --              | --                            | --  | --                         | --                            | --  | --         | --   | --         | --                  | --        | --                     |  |
| OCTUBRE             | --                         | --              | --                            | --  | --                         | --                            | --  | --         | --   | --         | --                  | --        | --                     |  |

0 ELABORACION : BANCO CENTRAL DE BOLIVIA - GERENCIA DE OPERACIONES MONETARIAS - GERENCIA DE ENTIDADES FINANCIERAS

NOTAS : Las operaciones de reporto del BCB por decisión del Comité de Operaciones de Mercado Abierto tienen un plazo máximo de quince días.

TEA =  $\frac{TP \times PL \times 360}{(1 + TP \times PL \times 360) \times 360 - 1}$  donde: TP = Tasa premio de la operación y PL = Plazo de la operación.

MN = Moneda nacional, ME = Moneda extranjera y MV = Moneda nacional con mantenimiento de valor.

TEA = Tasa efectiva anualizada, COMA = Comité de operaciones de mercado abierto y RAL = Requerimiento de activos líquidos.

(1) Tasa mensual promedio ponderada por plazo y monto reportado.

(2) Plazo promedio ponderado por el monto reportado de las operaciones del mes.

(3) Por RD N°180/97 de fecha 23/12/97, los créditos de liquidez con garantía Fondos RAL, se otorgan en dos tramos de 30% y 40% adicionales del encaje en títulos. La R.D. 077/99 de 14/09/99 revierte los porcentajes a 40% y 30% en dos tramos.

(4) La tasa promedio ponderada toma en cuenta los dos tramos de créditos de liquidez del período. El COMA determina la tasa de interés a ser cobrada.

CUADRO N° 24

FINANCIAMIENTO CONCEDIDO POR EL BANCO CENTRAL AL SISTEMA FINANCIERO

POR BANCOS

(En miles de bolivianos)


| Saldo<br>a<br>fin de: | B A N C O S   |                   |   |              | Bancos Especializados<br>y Otras<br>Entidades Financieras <sup>(1)</sup> | TOTAL     |
|-----------------------|---------------|-------------------|---|--------------|--|-----------|
|                       | Del<br>Estado | En<br>Liquidación | Comerciales<br>Nacionales y Extranjeros | Total<br>BCL |  |           |
| 2000                  | 25.541        | 1.586.919         | 611.902                                 | 2.224.362    | 631.236  | 2.855.598 |
| 2001                  | 25.541        | 1.689.291         | 520.278                                 | 2.235.110    | 624.118  | 2.859.227 |
| 2002                  | 25.541        | 1.757.682         | 481.427                                 | 2.264.650    | 406.697  | 2.671.347 |
| 2003                  | 25.541        | 1.832.248         | 468.633                                 | 2.326.422    | 423.406  | 2.749.828 |
| 2004 <sup>(2)</sup>   | 25.541        | 1.880.799         | 551.966                                 | 2.458.306    | 3.216  | 2.461.522 |
| 2005                  | 36            | 1.854.721         | 441.865                                 | 2.296.622    | 0  | 2.296.622 |
| 2006                  | 36            | 1.819.345         | 419.163                                 | 2.238.544    | 0  | 2.238.544 |
| 2007                  | 36            | 1.729.747         | 687.442                                 | 2.417.225    | 15.229   | 2.432.454 |
| 2008                  | 36            | 1.590.078         | 371.071                                 | 1.961.185    | 0  | 1.961.185 |
| 2009                  | 36            | 1.353.832         | 346.240                                 | 1.700.108    | 0  | 1.700.108 |
| 2010                  |               |                   |   |              |  |           |
| ENE                   | 36            | 1.353.832         | 345.974                                 | 1.699.842    | 0  | 1.699.842 |
| FEB                   | 36            | 1.169.983         | 345.594                                 | 1.515.614    | 0  | 1.515.614 |
| MAR                   | 0             | 1.169.173         | 345.489                                 | 1.514.662    | 0  | 1.514.662 |
| ABR                   | 0             | 1.169.173         | 345.360                                 | 1.514.533    | 0  | 1.514.533 |
| MAY                   | 0             | 1.169.173         | 344.568                                 | 1.513.741    | 0  | 1.513.741 |
| JUN                   | 0             | 1.166.474         | 344.507                                 | 1.510.981    | 0  | 1.510.981 |
| JUL                   | 0             | 1.166.474         | 345.225                                 | 1.511.699    | 0  | 1.511.699 |
| AGO                   | 0             | 1.166.474         | 344.887                                 | 1.511.361    | 1  | 1.511.362 |
| SEP                   | 0             | 1.166.474         | 345.661                                 | 1.512.135    | 0  | 1.512.135 |
| OCT                   | 0             | 1.166.474         | 345.903                                 | 1.512.378    | 0  | 1.512.378 |
| NOV                   | 0             | 1.164.807         | 344.754                                 | 1.509.561    | 59   | 1.509.620 |
| DIC                   | 0             | 1.161.472         | 378.662                                 | 1.540.134    | 75.996   | 1.616.130 |
| 2011                  |               |                   |   |              |  |           |
| ENE                   | 0             | 1.161.323         | 344.159                                 | 1.505.482    | 0  | 1.505.482 |
| FEB                   | 0             | 1.157.988         | 343.272                                 | 1.501.260    | 0  | 1.501.260 |
| MAR                   | 0             | 1.154.654         | 342.584                                 | 1.497.238    | 0  | 1.497.238 |
| ABR                   | 0             | 1.152.987         | 367.646                                 | 1.520.633    | 0  | 1.520.633 |
| MAY                   | 0             | 1.152.987         | 467.255                                 | 1.620.242    | 0  | 1.620.242 |
| JUN                   | 0             | 1.118.755         | 341.834                                 | 1.460.589    | 0  | 1.460.589 |
| JUL                   | 0             | 1.117.135         | 391.255                                 | 1.508.389    | 0  | 1.508.389 |
| AGO                   | 0             | 1.117.135         | 341.359                                 | 1.458.494    | 0  | 1.458.494 |
| SEP                   | 0             | 1.117.135         | 340.674                                 | 1.457.809    | 0  | 1.457.809 |
| OCT                   | 0             | 1.117.135         | 341.129                                 | 1.458.264    | 0  | 1.458.264 |
| NOV                   | 0             | 1.115.515         | 339.976                                 | 1.455.491    | 0  | 1.455.491 |
| DIC                   | 0             | 1.115.515         | 339.672                                 | 1.455.187    | 0  | 1.455.187 |
| 2012                  |               |                   |   |              |  |           |
| ENE                   | 0             | 1.115.515         | 339.811                                 | 1.455.327    | 0  | 1.455.327 |
| FEB                   | 0             | 1.115.515         | 340.076                                 | 1.455.591    | 0  | 1.455.591 |
| MAR                   | 0             | 1.115.515         | 339.948                                 | 1.455.463    | 0  | 1.455.463 |
| ABR                   | 0             | 1.115.515         | 339.904                                 | 1.455.419    | 5.145  | 1.460.564 |
| MAY                   | 0             | 1.115.515         | 339.219                                 | 1.454.734    | 2.744  | 1.457.478 |
| JUN                   | 0             | 1.115.515         | 339.276                                 | 1.454.791    | 0  | 1.454.791 |
| JUL                   | 0             | 1.115.515         | 339.124                                 | 1.454.639    | 0  | 1.454.639 |
| AGO                   | 0             | 1.115.515         | 339.325                                 | 1.454.840    | 1.029  | 1.455.869 |
| SEP                   | 0             | 1.115.515         | 339.646                                 | 1.455.161    | 0  | 1.455.161 |
| OCT                   | 0             | 1.115.515         | 339.682                                 | 1.455.197    | 0  | 1.455.197 |

FUENTE : BANCO CENTRAL DE BOLIVIA - SUBGERENCIA DE CONTABILIDAD.  
 ELABORACIÓN : BANCO CENTRAL DE BOLIVIA - ASESORÍA DE POLÍTICA ECONÓMICA - SECTOR MONETARIO Y FISCAL.

NOTA : (1) Incluye préstamos del BCB a Mutuales, Cooperativas, FFP, FONDESIF y a BDP (Ex NAFIBO).

(2) Se devolvieron al TGN los activos y pasivos de la línea 1925 B0.

BCL = Bancos comerciales y en liquidación.



**SECTOR EXTERNO**

1928

## BALANZA DE PAGOS (1) (2)

(En millones de \$us)

| PARTIDAS   | 2005          | 2006            | 2007            | 2008            | 2009          | 2010(p)       | 2011 (p)      |               |               |               | 2011(p)         | 2012 (p)      |               |               | 2012(p)         |
|--|---------------|-----------------|-----------------|-----------------|---------------|---------------|---------------|---------------|---------------|---------------|-----------------|---------------|---------------|---------------|-----------------|
|  |               |                 |                 |                 |               |               | I             | II            | III           | IV            |                 | I             | II            | III           |                 |
| <b>I. CUENTA CORRIENTE ( A+B )</b>   | <b>561,3</b>  | <b>1.293,1</b>  | <b>1.506,2</b>  | <b>1.991,3</b>  | <b>745,8</b>  | <b>968,6</b>  | <b>143,7</b>  | <b>337,0</b>  | <b>112,0</b>  | <b>-55,5</b>  | <b>537,2</b>    | <b>172,4</b>  | <b>669,6</b>  | <b>787,4</b>  | <b>1.629,4</b>  |
| A. Bienes, Servicios y Renta (1+2+3)                                       | -22,7         | 470,9           | 240,0           | 707,2           | -467,4        | -112,8        | -132,6        | 2,7           | -180,1        | -330,0        | -640,0          | -109,2        | 364,7         | 490,9         | 746,4           |
| 1. Mercancías  | 395,9         | 1.035,8         | 918,5           | 1.443,8         | 415,4         | 1.010,7       | 131,4         | 255,4         | 337,0         | -56,1         | 667,7           | 222,3         | 850,8         | 912,1         | 1.965,2         |
| Exportaciones FOB  | 2.826,7       | 3.951,5         | 4.504,2         | 6.525,1         | 4.960,4       | 6.390,4       | 1.676,6       | 2.019,2       | 2.480,1       | 2.155,9       | 8.331,9         | 2.118,7       | 2.791,4       | 2.911,8       | 7.821,9         |
| Importaciones CIF  | -2.430,8      | -2.915,7        | -3.585,7        | -5.081,4        | -4.544,9      | -5.379,7      | -1.545,3      | -1.763,8      | -2.143,1      | -2.212,0      | -7.664,2        | -1.896,4      | -1.940,6      | -1.999,7      | -5.836,7        |
| 2. Servicios   | -42,3         | -167,7          | -189,0          | -200,2          | -209,0        | -263,4        | -59,5         | -49,8         | -77,5         | -135,1        | -321,9          | -64,9         | -110,3        | -27,3         | -202,5          |
| Exportaciones  | 488,8         | 476,6           | 499,4           | 499,7           | 515,4         | 768,8         | 180,0         | 183,1         | 219,0         | 218,8         | 800,9           | 178,9         | 166,1         | 252,9         | 598,0           |
| Importaciones  | -531,1        | -644,3          | -688,4          | -699,9          | -724,4        | -1.032,2      | -239,5        | -232,9        | -296,5        | -353,9        | -1.122,8        | -243,8        | -276,4        | -280,2        | -800,4          |
| 3. Renta (Neta)  | -376,4        | -397,2          | -489,4          | -536,4          | -673,8        | -860,1        | -204,5        | -202,9        | -439,7        | -138,8        | -985,8          | -266,5        | -375,8        | -394,0        | -1.036,3        |
| i) Intereses Recibidos   | 84,7          | 199,0           | 331,9           | 305,9           | 194,7         | 89,6          | 29,3          | 25,9          | 23,7          | 26,9          | 105,8           | 41,5          | 39,2          | 30,5          | 111,2           |
| ii) Intereses Debidos  | -219,4        | -233,8          | -208,0          | -194,7          | -130,3        | -105,4        | -26,6         | -45,9         | -39,0         | -31,0         | -142,4          | -27,3         | -36,3         | -31,1         | -94,7           |
| - Intereses Deuda Pública Externa de mediano y largo plazo                 | -129,1        | -130,4          | -105,9          | -99,1           | -70,3         | -54,6         | -10,3         | -18,1         | -14,6         | -16,0         | -58,9           | -12,9         | -20,1         | -16,2         | -49,2           |
| - Intereses Debidos (3)  | -90,3         | -103,4          | -102,0          | -95,6           | -60,0         | -50,8         | -16,3         | -27,8         | -24,4         | -15,0         | -83,5           | -14,4         | -16,2         | -14,9         | -45,5           |
| - Condonación de intereses, reducción de stock (alivio HIPC y MDRI)        | 0,0           | 0,0             | 0,0             | 0,0             | 0,0           | 0,0           | 0,0           | 0,0           | 0,0           | 0,0           | 0,0             | 0,0           | 0,0           | 0,0           | 0,0             |
| - Otros intereses pagados  | -90,3         | -103,4          | -102,0          | -95,6           | -60,0         | -50,8         | -16,3         | -27,8         | -24,4         | -15,0         | -83,5           | -14,4         | -16,2         | -14,9         | -45,5           |
| iii) Otra Renta de la Inversión (Neta)                                     | -267,7        | -388,5          | -640,9          | -677,7          | -765,9        | -863,3        | -223,3        | -185,3        | -433,1        | -134,7        | -976,4          | -288,9        | -380,5        | -399,6        | -1.069,0        |
| iv) Renta del Trabajo (Neta)   | 26,1          | 26,1            | 27,5            | 30,1            | 27,7          | 19,0          | 16,1          | 2,4           | 8,7           | 0,1           | 27,3            | 8,2           | 1,8           | 6,3           | 16,2            |
| B. Transferencias Unilaterales Corrientes                                  | 584,0         | 822,3           | 1.266,2         | 1.284,1         | 1.213,2       | 1.081,4       | 276,3         | 334,3         | 292,1         | 274,5         | 1.177,2         | 281,6         | 304,9         | 296,6         | 883,0           |
| Oficiales  | 307,0         | 294,1           | 228,6           | 195,3           | 194,7         | 150,3         | 31,1          | 88,5          | 31,7          | 44,2          | 195,6           | 51,6          | 50,7          | 22,5          | 124,8           |
| Normales   | 234,4         | 238,3           | 215,6           | 181,2           | 181,3         | 137,3         | 26,9          | 86,9          | 30,9          | 42,7          | 187,4           | 47,6          | 48,3          | 21,7          | 117,6           |
| Alivio HIPC  | 72,5          | 55,8            | 13,0            | 14,0            | 13,4          | 13,0          | 4,3           | 1,7           | 0,8           | 1,5           | 8,2             | 4,0           | 2,4           | 0,8           | 7,2             |
| Privadas   | 277,0         | 528,2           | 1.037,6         | 1.088,9         | 1.018,4       | 931,1         | 245,2         | 245,7         | 260,4         | 230,3         | 981,6           | 229,9         | 254,2         | 274,1         | 758,2           |
| <b>II. CUENTA DE CAPITAL Y FINANCIERA</b>                                  | <b>203,8</b>  | <b>303,1</b>    | <b>471,8</b>    | <b>378,3</b>    | <b>-28,7</b>  | <b>916,9</b>  | <b>576,9</b>  | <b>-89,2</b>  | <b>561,0</b>  | <b>479,8</b>  | <b>1.528,4</b>  | <b>459,4</b>  | <b>-399,9</b> | <b>-153,6</b> | <b>-94,1</b>    |
| A. Transferencias de capital (4)   | 8,7           | 1.813,2         | 1.180,2         | 9,7             | 110,5         | -7,2          | 1,5           | 1,3           | 1,4           | 1,7           | 5,9             | 1,0           | 1,1           | 1,4           | 3,5             |
| B. Inversión Directa   | -290,8        | 277,8           | 362,3           | 507,6           | 425,7         | 671,8         | 201,1         | 175,6         | 390,9         | 91,4          | 858,9           | 294,5         | 222,7         | 368,2         | 885,4           |
| C. Inversión de Cartera  | -153,4        | 25,1            | -29,9           | -208,1          | -153,6        | 90,1          | 199,1         | -86,1         | 36,1          | 6,9           | 156,0           | 34,8          | -180,8        | -56,1         | -202,1          |
| D. Otro Capital  | 639,3         | -1.813,0        | -1.040,7        | 69,1            | -411,3        | 162,1         | 175,2         | -180,1        | 132,6         | 379,8         | 507,5           | 129,1         | -442,8        | -467,1        | -780,9          |
| - Desembolsos Deuda Pública Externa mediano y largo plazo                  | 433,6         | 256,9           | 322,3           | 412,5           | 380,7         | 538,3         | 85,6          | 139,7         | 216,7         | 335,0         | 777,0           | 81,9          | 145,9         | 73,5          | 301,3           |
| - Amortización Deuda Pública Externa mediano y largo plazo                 | -262,2        | -1.823,3        | -1.391,3        | -173,7          | -243,1        | -260,4        | -24,5         | -62,0         | -35,4         | -58,6         | -180,5          | -34,5         | -61,9         | -282,9        | -379,3          |
| Amortización debida (5)  | -262,2        | -249,0          | -220,3          | -173,7          | -165,8        | -260,4        | -24,5         | -62,0         | -35,4         | -58,6         | -180,5          | 0,0           | 0,0           | 0,0           | 0,0             |
| - Condonación de amortización, reducción de stock (alivio HIPC y MDRI) (6) | 0,0           | -1.574,3        | -1.171,0        | 0,0             | -77,3         | 0,0           | 0,0           | 0,0           | 0,0           | 0,0           | 0,0             | 0,0           | 0,0           | 0,0           | 0,0             |
| - Otro Capital Sector Público (Neto)                                       | 6,6           | 23,6            | 2,6             | -7,8            | 23,0          | -14,4         | 14,9          | -25,4         | -44,3         | -4,9          | -59,7           | 65,2          | -78,6         | -9,9          | -23,3           |
| - Otro Capital Sector Privado (Neto)                                       | 474,4         | -270,2          | 25,7            | -162,0          | -571,7        | -101,3        | 99,1          | -232,4        | -4,3          | 108,2         | -29,3           | 16,5          | -448,3        | -247,9        | -679,6          |
| <b>III. ERRORES Y OMISIONES</b>  | <b>-261,4</b> | <b>-80,7</b>    | <b>-25,7</b>    | <b>4,4</b>      | <b>-391,9</b> | <b>-962,5</b> | <b>-85,2</b>  | <b>-118,0</b> | <b>-47,6</b>  | <b>345,3</b>  | <b>94,4</b>     | <b>-116,3</b> | <b>-306,7</b> | <b>-47,3</b>  | <b>-470,3</b>   |
| <b>IV. TOTAL BALANZA DE PAGOS (I+II+III)</b>                               | <b>503,6</b>  | <b>1.515,5</b>  | <b>1.952,3</b>  | <b>2.374,0</b>  | <b>325,2</b>  | <b>923,0</b>  | <b>635,4</b>  | <b>129,7</b>  | <b>625,4</b>  | <b>769,5</b>  | <b>2.160,0</b>  | <b>515,5</b>  | <b>-37,0</b>  | <b>586,5</b>  | <b>1.064,9</b>  |
| <b>V. FINANCIAMIENTO</b>   | <b>-503,6</b> | <b>-1.515,5</b> | <b>-1.952,3</b> | <b>-2.374,0</b> | <b>-325,2</b> | <b>-923,0</b> | <b>-635,4</b> | <b>-129,7</b> | <b>-625,4</b> | <b>-769,5</b> | <b>-2.160,0</b> | <b>-515,5</b> | <b>37,0</b>   | <b>-586,5</b> | <b>-1.064,9</b> |
| 1. VARIACIÓN RESERVAS INTERNACIONALES NETAS BCB (7)                        | -503,6        | -1.515,5        | -1.952,3        | -2.374,0        | -325,2        | -923,0        | -635,4        | -129,7        | -625,4        | -769,5        | -2.160,0        | -515,5        | 37,0          | -586,5        | -1.064,9        |
| 2. Otro financiamiento (8)   | 0,0           | 0,0             | 0,0             | 0,0             | 0,0           | 0,0           | 0,0           | 0,0           | 0,0           | 0,0           | 0,0             | 0,0           | 0,0           | 0,0           | 0,0             |
| Item de memorándum   |               |                 |                 |                 |               |               |               |               |               |               |                 |               |               |               |                 |
| Alivio HIPC y MDRI en flujos (9)   | 149,0         | 240,0           | 276,2           | 279,0           | 258,3         | 256,1         | 62,4          | 59,7          | 57,5          | 57,0          | 236,6           | 61,1          | 56,8          | 61,7          | 179,6           |

FUENTE : BANCO CENTRAL DE BOLIVIA

ELABORACIÓN: BCB - ASESORÍA DE POLÍTICA ECONÓMICA - SECTOR EXTERNO

NOTAS : (1) Compilada de acuerdo a las recomendaciones de la 5ta. Versión del Manual de Balanza de Pagos del FMI.

(2) Considera una nueva clasificación del alivio HIPC y MDRI (Multilateral Debt Relief Initiative): donaciones y reducción de stock por intereses en la Cuenta Corriente; reducción de stock por capital en la Cuenta Capital y Financiera; y reprogramación en la Cuenta de

(3) A partir de 2005 corresponde a intereses efectivamente pagados.

(4) A partir de 2006 incluye la condonación de deuda realizada en el marco del MDRI (Multilateral Debt Relief Initiative), la cual se registra tanto en transferencias de capital (como ingreso) como en amortización de deuda (como egreso), por lo que su efecto final en la excepción a la deuda condonada por el FMI cuya amortización se registra en obligaciones que forman parte de las Reservas Internacionales Netas del BCB.

(5) A partir de 2005 corresponde a amortización efectiva.

(6) A partir de 2005 corresponde a amortización condonada.

(7) Aumento de Reservas se registra con signo negativo, disminución con signo positivo. Considera el tipo de cambio fijo para el DEG y precio fijo para el oro. En aplicación de normas internacionales, a partir del 31/01/06, los aportes al FLAR ya no forman parte de las RIN y se incorporan a Otros Activos Externos Internacionales del BCB. No incluye la asignación de DEG realizada en 2009, por notarse de una transacción de acuerdo al V Manual de Balanza de Pagos.

(8) Alivio HIPC (Highly Indebted Poor Countries).

(9) Comprende HIPC I, HIPC II, "Más allá del HIPC" y MDRI (Banco Mundial, Fondo Monetario Internacional y BID).

(p) Cifras preliminares.



EXPORTACIONES

(En millones de \$us)

| Período           | MINERALES |       |         |       |       |         | HIDROCARBUROS |          |       |         | NO TRADICIONALES    |        |         |         |       |         | OTROS BIENES <sup>(2)</sup> | TOTAL <sup>(3)</sup> |         |
|-------------------|-----------|-------|---------|-------|-------|---------|---------------|----------|-------|---------|---------------------|--------|---------|---------|-------|---------|-----------------------------|----------------------|---------|
|                   | Estaño    | Zinc  | Plata   | Oro   | Otros | Total   | Gas           | Petróleo | Otros | Total   | Soya <sup>(1)</sup> | Madera | Castaña | Joyería | Otros | Total   |                             | CIF                  | FOB     |
|                   |           |       |         |       |       |         | Natural       |          |       |         |                     |        |         |         |       |         |                             |                      |         |
| 2007              | 213,2     | 696,5 | 226,6   | 122,9 | 128,3 | 1.387,5 | 1.971,2       | 268,8    | 1,9   | 2.242,0 | 283,6               | 66,6   | 70,7    | 53,4    | 485,6 | 960,0   | 300,2                       | 4.889,7              | 4.504,2 |
| 2008              | 281,7     | 740,8 | 525,6   | 142,2 | 242,0 | 1.932,3 | 3.159,1       | 324,3    | 3,2   | 3.486,6 | 339,6               | 72,3   | 83,5    | 23,7    | 692,5 | 1.211,6 | 427,5                       | 7.058,0              | 6.525,1 |
| 2009              | 233,5     | 689,6 | 610,6   | 116,5 | 195,9 | 1.846,1 | 1.967,6       | 139,7    | 2,9   | 2.110,2 | 487,9               | 63,7   | 64,2    | 2,1     | 575,7 | 1.193,7 | 336,4                       | 5.486,4              | 4.960,4 |
| 2010 <sup>p</sup> | 350,3     | 888,1 | 797,6   | 95,2  | 257,1 | 2.388,3 | 2.797,8       | 186,6    | 2,8   | 2.987,3 | 522,6               | 70,2   | 91,8    | 17,6    | 688,7 | 1.390,9 | 271,8                       | 7.038,2              | 6.390,4 |
| 2011 <sup>p</sup> | 453,8     | 944,2 | 1.375,5 | 95,2  | 552,9 | 3.421,6 | 3.884,9       | 227,6    | 2,0   | 4.114,5 | 610,2               | 59,6   | 135,4   | 23,1    | 545,0 | 1.373,3 | 257,8                       | 9.167,2              | 8.331,9 |
| 2010 <sup>p</sup> | 350,3     | 888,1 | 797,6   | 95,2  | 257,1 | 2.388,3 | 2.797,8       | 186,6    | 2,8   | 2.987,3 | 522,6               | 70,2   | 91,8    | 17,6    | 688,7 | 1.390,9 | 271,8                       | 7.038,2              | 6.390,4 |
| ENE               | 29,0      | 83,6  | 53,5    | 8,5   | 18,2  | 192,7   | 166,4         | 0,0      | 0,2   | 166,6   | 48,8                | 4,8    | 4,0     | 0,0     | 49,7  | 107,3   | 22,5                        | 489,1                | 433,0   |
| FEB               | 24,1      | 70,6  | 45,3    | 7,0   | 17,8  | 164,9   | 194,5         | 0,0      | 0,2   | 194,6   | 16,2                | 4,3    | 3,5     | 0,0     | 42,7  | 66,7    | 23,9                        | 450,1                | 402,0   |
| MAR               | 23,6      | 80,6  | 68,5    | 6,7   | 25,7  | 205,1   | 218,8         | 18,1     | 0,3   | 237,2   | 21,6                | 6,1    | 4,6     | 2,0     | 57,8  | 92,0    | 18,3                        | 552,6                | 491,7   |
| ABR               | 24,5      | 57,3  | 54,4    | 8,0   | 16,1  | 160,3   | 193,2         | 23,2     | 0,2   | 216,6   | 28,2                | 4,9    | 7,6     | 3,1     | 42,8  | 86,6    | 26,0                        | 489,5                | 445,2   |
| MAY               | 27,5      | 94,6  | 80,0    | 8,2   | 22,4  | 232,7   | 251,2         | 0,0      | 0,4   | 251,6   | 60,3                | 5,6    | 8,3     | 2,8     | 47,1  | 124,1   | 19,4                        | 627,8                | 560,8   |
| JUN               | 22,9      | 66,2  | 71,2    | 8,6   | 21,8  | 190,8   | 252,6         | 21,2     | 0,3   | 274,0   | 59,3                | 4,7    | 11,0    | 2,3     | 61,8  | 139,1   | 17,1                        | 621,0                | 571,1   |
| JUL               | 33,2      | 57,1  | 63,5    | 9,6   | 18,6  | 182,1   | 264,0         | 19,0     | 0,2   | 283,2   | 75,7                | 5,3    | 11,0    | 1,0     | 63,5  | 156,6   | 23,5                        | 645,4                | 601,1   |
| AGO               | 31,0      | 58,8  | 41,5    | 6,3   | 18,9  | 156,5   | 265,5         | 22,7     | 0,1   | 288,3   | 53,9                | 5,8    | 10,4    | 2,4     | 72,7  | 145,3   | 27,2                        | 617,2                | 576,3   |
| SEP               | 30,6      | 81,8  | 70,0    | 7,9   | 20,4  | 210,7   | 255,2         | 20,0     | 0,0   | 275,3   | 49,4                | 5,9    | 9,6     | 1,4     | 74,7  | 141,0   | 26,0                        | 653,1                | 597,2   |
| OCT               | 33,1      | 79,5  | 79,0    | 7,6   | 25,8  | 225,1   | 255,5         | 20,1     | 0,4   | 275,9   | 55,4                | 6,8    | 11,0    | 0,1     | 69,0  | 142,3   | 27,8                        | 671,1                | 612,2   |
| NOV               | 39,3      | 78,1  | 73,8    | 8,4   | 20,4  | 220,1   | 247,2         | 20,9     | 0,2   | 268,3   | 30,2                | 8,0    | 7,0     | 1,7     | 50,6  | 97,5    | 25,6                        | 611,6                | 557,3   |
| DIC               | 31,3      | 80,0  | 96,9    | 8,3   | 30,7  | 247,2   | 233,6         | 21,5     | 0,5   | 255,6   | 23,6                | 8,0    | 3,8     | 0,7     | 56,4  | 92,4    | 14,6                        | 609,8                | 542,4   |
| 2011 <sup>p</sup> | 453,8     | 944,2 | 1.375,5 | 95,2  | 552,9 | 3.421,6 | 3.884,9       | 227,6    | 2,0   | 4.114,5 | 610,2               | 59,6   | 135,4   | 23,1    | 545,0 | 1.373,3 | 257,8                       | 9.167,2              | 8.331,9 |
| ENE               | 40,9      | 95,4  | 94,6    | 7,6   | 37,1  | 275,7   | 229,5         | 26,4     | 0,2   | 256,0   | 36,2                | 5,6    | 4,6     | 1,7     | 33,6  | 81,8    | 23,0                        | 636,5                | 565,6   |
| FEB               | 43,0      | 83,9  | 106,9   | 7,9   | 35,5  | 277,2   | 265,3         | 29,4     | 0,2   | 294,9   | 8,9                 | 5,4    | 6,3     | 1,4     | 35,7  | 57,7    | 19,7                        | 649,6                | 579,8   |
| MAR               | 39,2      | 53,2  | 76,5    | 6,4   | 30,2  | 205,5   | 282,8         | 0,0      | 0,1   | 282,9   | 17,9                | 6,3    | 6,6     | 2,1     | 39,2  | 72,2    | 18,6                        | 579,2                | 531,2   |
| ABR               | 47,2      | 84,9  | 127,0   | 6,0   | 41,6  | 306,6   | 264,7         | 32,5     | 0,1   | 297,3   | 26,6                | 5,3    | 12,0    | 0,0     | 34,6  | 78,6    | 22,0                        | 704,5                | 628,8   |
| MAY               | 39,0      | 91,6  | 138,1   | 7,2   | 45,8  | 321,8   | 285,7         | 30,2     | 0,2   | 316,1   | 61,1                | 5,2    | 13,6    | 1,9     | 33,2  | 115,0   | 21,5                        | 774,4                | 693,3   |
| JUN               | 38,0      | 67,3  | 117,4   | 7,1   | 58,8  | 288,6   | 323,3         | 0,0      | 0,2   | 323,4   | 79,0                | 4,9    | 14,4    | 1,6     | 35,8  | 135,7   | 19,0                        | 766,7                | 697,0   |
| JUL               | 40,3      | 82,1  | 127,8   | 7,1   | 55,2  | 312,6   | 375,8         | 28,4     | 0,2   | 404,4   | 68,8                | 2,1    | 12,8    | 1,5     | 53,3  | 138,5   | 22,1                        | 877,6                | 805,8   |
| AGO               | 41,9      | 94,2  | 129,7   | 9,1   | 54,3  | 329,1   | 373,5         | 25,6     | 0,1   | 399,1   | 77,2                | 5,0    | 16,3    | 3,7     | 59,3  | 161,4   | 24,4                        | 914,0                | 828,8   |
| SEP               | 36,4      | 89,4  | 150,5   | 8,5   | 49,5  | 334,4   | 359,3         | 25,9     | 0,3   | 385,5   | 92,6                | 5,0    | 18,1    | 1,8     | 64,9  | 182,5   | 24,7                        | 927,0                | 845,6   |
| OCT               | 28,4      | 67,7  | 89,1    | 8,5   | 44,3  | 237,9   | 388,4         | 0,0      | 0,1   | 388,6   | 71,3                | 4,3    | 14,7    | 3,3     | 53,6  | 147,2   | 19,9                        | 793,7                | 738,1   |
| NOV               | 25,8      | 62,2  | 97,6    | 10,2  | 51,8  | 247,6   | 374,3         | 29,1     | 0,2   | 403,6   | 44,3                | 4,7    | 11,6    | 2,7     | 45,0  | 108,4   | 21,9                        | 781,5                | 722,7   |
| DIC               | 33,6      | 72,2  | 120,3   | 9,5   | 48,8  | 284,5   | 362,4         | 0,0      | 0,2   | 362,6   | 26,2                | 5,7    | 4,4     | 1,3     | 56,7  | 94,3    | 21,0                        | 762,5                | 695,1   |
| 2012 <sup>p</sup> | 260,1     | 544,1 | 861,6   | 84,5  | 821,5 | 2.571,8 | 3.876,1       | 183,3    | 0,4   | 4.059,8 | 616,6               | 35,5   | 108,2   | 16,8    | 695,6 | 1.472,8 | 236,4                       | 8.340,7              | 7.821,9 |
| ENE               | 31,5      | 59,5  | 81,8    | 7,7   | 36,7  | 217,2   | 332,6         | 25,4     | 0,1   | 358,1   | 25,4                | 3,7    | 6,7     | 1,2     | 43,7  | 80,7    | 15,2                        | 671,3                | 621,8   |
| FEB               | 30,6      | 44,4  | 73,9    | 9,3   | 51,3  | 209,5   | 390,8         | 19,1     | 0,0   | 409,9   | 38,5                | 4,1    | 7,1     | 1,1     | 47,3  | 98,0    | 17,0                        | 734,4                | 691,9   |
| MAR               | 34,9      | 71,3  | 107,6   | 9,9   | 49,2  | 272,9   | 434,2         | 0,0      | 0,0   | 434,2   | 53,8                | 4,4    | 9,7     | 2,1     | 60,5  | 130,5   | 32,7                        | 870,3                | 804,9   |
| ABR               | 28,9      | 60,6  | 112,2   | 9,5   | 84,5  | 295,7   | 403,7         | 63,6     | 0,1   | 467,4   | 83,4                | 4,8    | 11,5    | 0,5     | 61,5  | 161,6   | 21,8                        | 946,5                | 883,3   |
| MAY               | 26,5      | 68,7  | 99,0    | 9,3   | 104,4 | 307,9   | 486,4         | 24,1     | 0,1   | 510,6   | 71,4                | 4,1    | 14,1    | 1,8     | 77,2  | 168,6   | 21,4                        | 1.008,4              | 946,7   |
| JUN               | 29,4      | 53,8  | 75,4    | 11,5  | 126,5 | 296,6   | 446,7         | 8,3      | 0,1   | 455,1   | 109,5               | 3,6    | 12,6    | 4,6     | 92,5  | 222,8   | 35,5                        | 1.010,0              | 961,4   |
| JUL               | 28,1      | 61,6  | 109,2   | 7,5   | 108,7 | 315,1   | 430,4         | 42,8     | 0,0   | 473,2   | 60,2                | 3,3    | 16,5    | 2,3     | 89,5  | 171,8   | 34,6                        | 994,6                | 928,6   |
| AGO               | 25,3      | 69,0  | 87,4    | 8,5   | 118,9 | 309,2   | 450,9         | 0,0      | 0,0   | 450,9   | 113,7               | 3,9    | 14,9    | 2,0     | 115,1 | 249,5   | 36,5                        | 1.046,1              | 985,5   |
| SEP               | 24,7      | 55,2  | 115,1   | 11,4  | 141,3 | 347,7   | 500,5         | 0,0      | 0,0   | 500,5   | 60,7                | 3,7    | 15,2    | 1,2     | 108,4 | 189,2   | 21,7                        | 1.059,0              | 997,7   |

FUENTE : INSTITUTO NACIONAL DE ESTADÍSTICA - ADUANA NACIONAL.

ELABORACIÓN : BANCO CENTRAL DE BOLIVIA - ASESORÍA DE POLÍTICA ECONÓMICA - SECTOR EXTERNO.

(1) Incluye soya en grano, torta, harina y aceite. Excluye exportaciones de estos productos bajo el sistema RITEX.

(2) Incluye reexportaciones, bienes para transformación (RITEX), reparación de bienes y combustibles.

(3) Las cifras del período vigente se actualizan mensualmente y no coinciden con las cifras del cuadro N° 25 de Balanza de Pagos debido a que este se actualiza trimestralmente.

(p) Cifras preliminares.

## IMPORTACIONES

(En millones de \$us)

| Periodo           | BIENES DE CONSUMO |          |         | MATERIAS PRIMAS Y PRODUCTOS INTERMEDIOS |                     |                   |                            |  |         | BIENES DE CAPITAL   |                   |                      |         | DIVERSOS <sup>1</sup> | T O T A L <sup>2</sup> |         |                  |
|-------------------|-------------------|----------|---------|---|---------------------|-------------------|----------------------------|--|---------|---------------------|-------------------|----------------------|---------|-----------------------|------------------------|---------|------------------|
|                   | No duradero       | Duradero | Total   | Combustibles y Lubricantes              | Para la Agricultura | Para la Industria | Materiales de Construcción | Partes y accesorios de Equipo Transporte | Total   | Para la Agricultura | Para la Industria | Equipo de Transporte | Total   |                       | Total                  | CIF     | CIF <sup>2</sup> |
| 2007              | 417,9             | 418,8    | 836,7   | 280,4                                   | 146,7               | 1.024,1           | 205,6                      | 113,1                                    | 1.769,9 | 65,8                | 653,9             | 232,8                | 952,4   | 28,9                  | 3.588,0                | 3.585,7 | 3.366,4          |
| 2008              | 554,0             | 564,7    | 1.118,7 | 555,4                                   | 210,9               | 1.393,5           | 309,0                      | 130,3                                    | 2.599,0 | 97,3                | 902,1             | 315,7                | 1.315,1 | 67,3                  | 5.100,2                | 5.081,4 | 4.764,1          |
| 2009              | 516,9             | 411,0    | 928,0   | 470,2                                   | 218,3               | 1.204,2           | 295,5                      | 116,9                                    | 2.305,0 | 77,3                | 852,5             | 344,1                | 1.273,9 | 70,5                  | 4.577,4                | 4.544,9 | 4.248,3          |
| 2010 <sup>p</sup> | 641,5             | 491,1    | 1.132,6 | 615,2                                   | 240,7               | 1.414,8           | 313,1                      | 125,7                                    | 2.709,5 | 101,5               | 1.046,0           | 347,9                | 1.495,5 | 55,7                  | 5.393,3                | 5.379,7 | 5.002,8          |
| 2011 <sup>p</sup> | 853,1             | 860,5    | 1.713,6 | 1.025,4                                 | 300,3               | 1.800,0           | 450,5                      | 169,7                                    | 3.745,8 | 162,7               | 1.503,8           | 517,7                | 2.184,3 | 29,0                  | 7.672,7                | 7.664,2 | 7.126,4          |
| 2010 <sup>p</sup> | 641,5             | 491,1    | 1.132,6 | 615,2                                   | 240,7               | 1.414,8           | 313,1                      | 125,7                                    | 2.709,5 | 101,5               | 1.046,0           | 347,9                | 1.495,5 | 55,7                  | 5.393,3                | 5.379,7 | 5.002,8          |
| ENE               | 37,3              | 31,8     | 69,1    | 62,6                                    | 22,5                | 85,0              | 21,6                       | 8,9                                      | 200,7   | 5,8                 | 93,7              | 19,4                 | 118,9   | 2,4                   | 391,2                  | 391,2   | 365,6            |
| FEB               | 41,0              | 24,4     | 65,4    | 48,5                                    | 13,2                | 91,4              | 22,9                       | 7,0                                      | 189,0   | 9,5                 | 56,2              | 13,3                 | 79,0    | 2,5                   | 329,8                  | 329,8   | 306,7            |
| MAR               | 51,7              | 32,0     | 83,7    | 62,7                                    | 17,0                | 123,9             | 26,7                       | 10,7                                     | 240,9   | 9,1                 | 90,6              | 20,8                 | 120,5   | 2,0                   | 447,1                  | 447,1   | 415,8            |
| ABR               | 48,3              | 32,6     | 80,9    | 42,2                                    | 16,1                | 114,9             | 24,7                       | 9,3                                      | 207,3   | 8,8                 | 72,6              | 19,8                 | 101,2   | 28,0                  | 417,4                  | 414,4   | 385,8            |
| MAY               | 53,3              | 35,9     | 89,2    | 72,7                                    | 17,7                | 111,3             | 26,9                       | 9,8                                      | 236,6   | 6,1                 | 93,4              | 28,4                 | 128,0   | 2,7                   | 458,5                  | 458,5   | 428,3            |
| JUN               | 52,0              | 39,6     | 91,6    | 47,7                                    | 17,4                | 120,7             | 25,4                       | 9,4                                      | 220,7   | 5,5                 | 72,2              | 27,7                 | 105,4   | 1,3                   | 419,0                  | 419,0   | 390,6            |
| JUL               | 54,6              | 45,1     | 99,7    | 39,2                                    | 25,5                | 129,8             | 26,5                       | 11,5                                     | 232,3   | 6,6                 | 77,5              | 29,1                 | 113,3   | 2,0                   | 447,3                  | 443,7   | 412,6            |
| AGO               | 55,7              | 41,8     | 97,6    | 36,7                                    | 12,8                | 117,2             | 26,9                       | 11,1                                     | 204,7   | 8,4                 | 86,5              | 29,3                 | 124,1   | 5,4                   | 431,7                  | 426,7   | 395,2            |
| SEP               | 61,0              | 45,4     | 106,5   | 41,7                                    | 19,1                | 132,0             | 29,4                       | 12,4                                     | 234,5   | 9,8                 | 89,7              | 69,4                 | 168,9   | 3,1                   | 512,9                  | 512,9   | 476,3            |
| OCT               | 56,7              | 49,6     | 106,3   | 48,8                                    | 19,5                | 127,5             | 25,6                       | 14,6                                     | 236,0   | 10,6                | 78,2              | 27,1                 | 115,8   | 2,5                   | 460,6                  | 460,6   | 426,2            |
| NOV               | 65,4              | 50,2     | 115,6   | 61,3                                    | 28,6                | 124,9             | 28,2                       | 11,5                                     | 254,5   | 10,0                | 98,6              | 26,8                 | 135,4   | 2,7                   | 508,3                  | 508,3   | 472,2            |
| DIC               | 64,5              | 62,6     | 127,1   | 51,1                                    | 31,2                | 136,1             | 28,3                       | 9,7                                      | 256,4   | 11,4                | 136,7             | 36,8                 | 184,9   | 1,1                   | 569,5                  | 567,5   | 527,5            |
| 2011 <sup>p</sup> | 853,1             | 860,5    | 1.713,6 | 1.025,4                                 | 300,3               | 1.800,0           | 450,5                      | 169,7                                    | 3.745,8 | 162,7               | 1.503,8           | 517,7                | 2.184,3 | 29,0                  | 7.672,7                | 7.664,2 | 7.126,4          |
| ENE               | 54,6              | 45,5     | 100,1   | 52,7                                    | 16,9                | 137,8             | 38,9                       | 11,4                                     | 257,7   | 7,8                 | 98,6              | 21,8                 | 128,2   | 2,5                   | 488,5                  | 488,5   | 453,0            |
| FEB               | 56,5              | 40,5     | 97,0    | 44,4                                    | 29,4                | 125,1             | 31,5                       | 11,3                                     | 241,7   | 6,6                 | 95,8              | 19,2                 | 121,6   | 3,6                   | 463,8                  | 463,8   | 426,3            |
| MAR               | 80,1              | 49,1     | 129,2   | 79,0                                    | 26,9                | 168,6             | 29,7                       | 12,1                                     | 316,3   | 13,2                | 108,0             | 22,9                 | 144,1   | 3,4                   | 592,9                  | 592,9   | 550,3            |
| ABR               | 75,7              | 46,8     | 122,4   | 95,7                                    | 17,2                | 144,0             | 27,8                       | 13,0                                     | 297,6   | 10,1                | 109,7             | 20,6                 | 140,3   | 1,7                   | 562,1                  | 562,1   | 520,5            |
| MAY               | 73,8              | 49,9     | 123,7   | 72,7                                    | 17,9                | 142,4             | 38,9                       | 12,8                                     | 284,7   | 10,2                | 90,5              | 25,4                 | 126,1   | 2,7                   | 537,2                  | 534,1   | 496,2            |
| JUN               | 64,4              | 45,3     | 109,8   | 152,5                                   | 22,2                | 137,6             | 36,1                       | 16,1                                     | 364,5   | 13,6                | 106,7             | 72,3                 | 192,7   | 0,8                   | 667,7                  | 667,7   | 620,8            |
| JUL               | 64,9              | 78,9     | 143,9   | 96,9                                    | 19,9                | 147,8             | 39,5                       | 12,9                                     | 317,0   | 13,6                | 171,0             | 29,7                 | 214,3   | 1,0                   | 676,1                  | 676,1   | 629,9            |
| AGO               | 72,9              | 111,1    | 183,9   | 95,9                                    | 20,3                | 167,3             | 44,6                       | 14,7                                     | 342,7   | 21,3                | 127,0             | 46,2                 | 194,5   | 3,2                   | 724,3                  | 721,6   | 671,1            |
| SEP               | 77,7              | 111,9    | 189,5   | 96,6                                    | 27,8                | 151,4             | 39,9                       | 16,9                                     | 332,6   | 15,7                | 140,7             | 64,2                 | 220,6   | 2,6                   | 745,4                  | 745,4   | 695,6            |
| OCT               | 74,4              | 101,0    | 175,4   | 66,0                                    | 34,7                | 154,2             | 42,0                       | 14,6                                     | 311,5   | 17,9                | 133,8             | 67,4                 | 219,1   | 4,0                   | 710,0                  | 709,2   | 660,3            |
| NOV               | 78,5              | 99,9     | 178,4   | 64,8                                    | 36,6                | 157,4             | 38,8                       | 16,1                                     | 313,7   | 16,9                | 161,6             | 72,0                 | 250,5   | 2,0                   | 744,7                  | 744,7   | 695,6            |
| DIC               | 79,7              | 80,6     | 160,3   | 108,4                                   | 30,6                | 166,2             | 42,8                       | 17,9                                     | 365,8   | 15,8                | 160,6             | 56,0                 | 232,4   | 1,5                   | 759,9                  | 758,1   | 706,8            |
| 2012 <sup>p</sup> | 684,2             | 531,9    | 1.216,1 | 863,0                                   | 194,2               | 1.415,9           | 313,2                      | 152,3                                    | 2.938,6 | 150,0               | 1.133,0           | 347,9                | 1.630,9 | 51,1                  | 5.836,7                | 5.836,7 | 5.421,6          |
| ENE               | 60,4              | 56,3     | 116,8   | 100,8                                   | 21,1                | 147,0             | 38,8                       | 14,7                                     | 322,4   | 15,8                | 107,8             | 33,9                 | 157,5   | 15,7                  | 612,4                  | 612,4   | 567,5            |
| FEB               | 67,8              | 54,1     | 121,9   | 65,1                                    | 21,7                | 150,2             | 37,9                       | 15,7                                     | 290,7   | 24,1                | 102,9             | 50,2                 | 177,1   | 2,2                   | 592,0                  | 592,0   | 550,4            |
| MAR               | 80,5              | 62,9     | 143,4   | 89,5                                    | 30,3                | 164,3             | 40,0                       | 17,5                                     | 341,7   | 24,8                | 142,6             | 34,1                 | 201,4   | 5,4                   | 692,0                  | 692,0   | 642,6            |
| ABR               | 67,6              | 50,8     | 118,4   | 132,0                                   | 18,8                | 135,1             | 34,5                       | 13,2                                     | 333,7   | 14,5                | 104,3             | 33,7                 | 152,5   | 3,4                   | 607,9                  | 607,9   | 565,5            |
| MAY               | 81,5              | 65,6     | 147,1   | 132,2                                   | 19,0                | 168,2             | 30,9                       | 16,8                                     | 367,1   | 15,2                | 172,5             | 40,2                 | 227,9   | 2,2                   | 744,3                  | 744,3   | 691,9            |
| JUN               | 76,7              | 54,3     | 131,0   | 65,2                                    | 19,2                | 156,1             | 28,8                       | 15,9                                     | 285,1   | 14,5                | 120,4             | 32,7                 | 167,6   | 4,6                   | 588,4                  | 588,4   | 546,8            |
| JUL               | 83,4              | 65,0     | 148,4   | 121,4                                   | 20,6                | 159,5             | 34,8                       | 18,4                                     | 354,6   | 14,1                | 134,7             | 37,8                 | 186,7   | 7,6                   | 697,2                  | 697,2   | 647,2            |
| AGO               | 92,8              | 63,9     | 156,7   | 105,4                                   | 22,6                | 186,5             | 36,6                       | 22,8                                     | 373,9   | 13,7                | 141,7             | 37,2                 | 192,6   | 3,0                   | 726,2                  | 726,2   | 674,1            |
| SEP               | 73,5              | 58,9     | 132,5   | 51,4                                    | 21,0                | 148,9             | 30,8                       | 17,2                                     | 269,4   | 13,3                | 106,2             | 48,1                 | 167,6   | 6,8                   | 576,3                  | 576,3   | 535,8            |

FUENTE : INSTITUTO NACIONAL DE ESTADISTICA - ADUANA NACIONAL

ELABORACIÓN : BANCO CENTRAL DE BOLIVIA - ASESORÍA DE POLÍTICA ECONÓMICA - SECTOR EXTERNO.

(1) Incluye efectos personales.

(2) CIF ajustado por alquiler de aeronaves y nacionalización de vehículos importados en gestiones anteriores.

(3) Las cifras del período vigente se actualizan mensualmente y no coinciden con las cifras del cuadro N° 25 de Balanza de Pagos debido a que este se actualiza trimestralmente.

(p) Cifras preliminares.

## RESERVAS INTERNACIONALES DEL BANCO CENTRAL DE BOLIVIA

(En millones de \$us)

| Saldos a fin de:    | RESERVAS NETAS | RESERVAS BRUTAS |                    |                        |                    |                       | OBLIGACIONES                             |       |        |       |                                    |
|---------------------|----------------|-----------------|--------------------|------------------------|--------------------|-----------------------|--|-------|--------|-------|------------------------------------|
|                     |                | TOTAL           | Oro <sup>(1)</sup> | Divisas <sup>(2)</sup> | DEG <sup>(7)</sup> | Tramo de Reservas FMI | Convenios y otros activos <sup>(3)</sup> | TOTAL | FLAR   | FMI   | Convenio Crédito Recíproco y otros |
| 2000                | 1.084,8        | 1.159,7         | 244,8              | 869,3                  | 35,6               |                       | 10,0                                     | 74,9  | -132,9 | 208,6 | -0,8                               |
| 2001                | 1.077,4        | 1.129,2         | 259,6              | 825,3                  | 34,3               |                       | 10,0                                     | 51,8  | -144,6 | 195,8 | 0,5                                |
| 2002 <sup>(4)</sup> | 853,8          | 896,9           | 316,4              | 521,2                  | 37,3               | 12,0                  | 10,0                                     | 43,1  | -151,9 | 194,7 | 0,2                                |
| 2003                | 975,8          | 1.096,1         | 379,4              | 663,3                  | 40,3               | 13,1                  |  | 120,3 | -156,7 | 277,0 | 0,0                                |
| 2004                | 1.123,3        | 1.271,7         | 399,4              | 817,3                  | 41,3               | 13,7                  |  | 148,4 | -160,1 | 307,0 | 1,5                                |
| 2005                | 1.714,2        | 1.798,4         | 470,6              | 1.276,7                | 38,4               | 12,7                  |  | 84,2  | -161,1 | 245,0 | 0,4                                |
| 2006 <sup>(5)</sup> | 3.177,7        | 3.192,6         | 577,6              | 2.561,2                | 40,5               | 13,3                  |  | 14,9  |        | 14,7  | 0,3                                |
| 2007 <sup>(6)</sup> | 5.319,2        | 5.318,5         | 764,3              | 4.497,7                | 42,5               | 14,0                  |  | -0,7  |        | 0,0   | -0,7                               |
| 2008                | 7.722,0        | 7.722,2         | 794,5              | 6.871,4                | 42,6               | 13,7                  |  | 0,2   |        | 0,0   | 0,2                                |
| 2009                | 8.580,1        | 8.580,5         | 997,6              | 7.311,3                | 257,7              | 13,9                  |  | 0,4   |        | 0,0   | 0,4                                |
| 2010                |                |                 |                    |                        |                    |                       |  |       |        |       |                                    |
| ENE                 | 8.558,4        | 8.558,3         | 992,3              | 7.295,4                | 256,8              | 13,8                  |  | 0,0   |        | 0,0   | 0,0                                |
| FEB                 | 8.523,5        | 8.523,4         | 1.006,8            | 7.250,8                | 252,3              | 13,6                  |  | -0,1  |        | 0,0   | -0,1                               |
| MAR                 | 8.447,3        | 8.448,5         | 1.005,6            | 7.178,8                | 250,7              | 13,5                  |  | 1,2   |        | 0,0   | 1,2                                |
| ABR                 | 8.440,2        | 8.440,2         | 1.064,5            | 7.113,4                | 248,9              | 13,4                  |  | -0,1  |        | 0,0   | -0,1                               |
| MAY                 | 8.455,7        | 8.456,3         | 1.107,5            | 7.092,5                | 243,2              | 13,1                  |  | 0,6   |        | 0,0   | 0,6                                |
| JUN                 | 8.537,3        | 8.536,5         | 1.130,4            | 7.149,7                | 243,4              | 13,1                  |  | 0,0   |        | 0,0   | -0,8                               |
| JUL                 | 8.616,9        | 8.617,3         | 1.064,5            | 7.288,2                | 251,1              | 13,5                  |  | 0,4   |        | 0,0   | 0,4                                |
| AGO                 | 8.737,2        | 8.738,5         | 1.128,2            | 7.348,0                | 248,9              | 13,4                  |  | 1,3   |        | 0,0   | 1,3                                |
| SEP                 | 9.058,5        | 9.058,4         | 1.193,6            | 7.595,0                | 256,1              | 13,8                  |  | 0,0   |        | 0,0   | 0,0                                |
| OCT                 | 9.207,7        | 9.207,4         | 1.224,5            | 7.710,0                | 259,0              | 13,9                  |  | -0,3  |        | 0,0   | -0,3                               |
| NOV                 | 9.273,6        | 9.274,0         | 1.246,2            | 7.761,6                | 252,6              | 13,6                  |  | 0,4   |        | 0,0   | 0,4                                |
| DIC                 | 9.729,7        | 9.730,2         | 1.596,2            | 7.866,2                | 254,1              | 13,7                  |  | 0,5   |        | 0,0   | 0,5                                |
| 2011                |                |                 |                    |                        |                    |                       |  |       |        |       |                                    |
| ENE                 | 10.016,1       | 10.015,7        | 1.519,8            | 8.223,8                | 258,2              | 13,9                  |  | -0,4  |        | 0,0   | -0,4                               |
| FEB                 | 10.357,1       | 10.356,3        | 1.601,8            | 8.481,6                | 258,9              | 13,9                  |  | -0,8  |        | 0,0   | -0,8                               |
| MAR                 | 10.485,9       | 10.484,9        | 1.616,1            | 8.594,1                | 260,7              | 14,0                  |  | -1,0  |        | 0,0   | -1,0                               |
| ABR                 | 10.752,0       | 10.750,2        | 1.745,9            | 8.722,6                | 267,4              | 14,4                  |  | -1,7  |        | 0,0   | -1,7                               |
| MAY                 | 10.676,7       | 10.676,7        | 1.747,2            | 8.652,5                | 262,8              | 14,1                  |  | -0,1  |        | 0,0   | -0,1                               |
| JUN                 | 10.751,3       | 10.751,2        | 1.715,0            | 8.758,3                | 263,6              | 14,2                  |  | -0,2  |        | 0,0   | -0,2                               |
| JUL                 | 11.036,8       | 11.036,7        | 1.835,9            | 8.922,1                | 264,5              | 14,2                  |  | -0,1  |        | 0,0   | -0,1                               |
| AGO                 | 11.632,1       | 11.635,3        | 2.505,0            | 8.850,7                | 265,3              | 14,3                  |  | 3,3   |        | 0,0   | 3,3                                |
| SEP                 | 11.408,1       | 11.407,9        | 2.205,7            | 8.929,7                | 258,6              | 13,9                  |  | -0,2  |        | 0,0   | -0,2                               |
| OCT                 | 11.902,7       | 11.902,8        | 2.375,2            | 9.249,9                | 263,6              | 14,2                  |  | 0,2   |        | 0,0   | 0,2                                |
| NOV                 | 12.114,7       | 12.114,6        | 2.342,6            | 9.501,8                | 256,4              | 13,8                  |  | -0,2  |        | 0,0   | -0,2                               |
| DIC                 | 12.018,5       | 12.019,0        | 2.109,1            | 9.643,9                | 252,5              | 13,6                  |  | 0,5   |        | 0,0   | 0,5                                |
| 2012                |                |                 |                    |                        |                    |                       |  |       |        |       |                                    |
| ENE                 | 12.488,9       | 12.489,1        | 2.357,6            | 9.862,5                | 255,3              | 13,7                  |  | 0,2   |        | 0,0   | 0,2                                |
| FEB                 | 12.739,1       | 12.738,8        | 2.431,0            | 10.037,6               | 256,4              | 13,8                  |  | -0,3  |        | 0,0   | -0,3                               |
| MAR                 | 12.746,7       | 12.745,6        | 2.263,7            | 10.213,3               | 254,9              | 13,7                  |  | -1,1  |        | 0,0   | -1,1                               |
| ABR                 | 12.573,1       | 12.573,2        | 2.258,1            | 10.045,9               | 255,4              | 13,7                  |  | 0,0   |        | 0,0   | 0,0                                |
| MAY                 | 12.421,9       | 12.422,0        | 2.133,1            | 10.026,2               | 249,3              | 13,4                  |  | 0,2   |        | 0,0   | 0,2                                |
| JUN                 | 12.439,8       | 12.438,4        | 2.122,8            | 10.053,0               | 249,2              | 13,4                  |  | -1,4  |        | 0,0   | -1,4                               |
| JUL                 | 12.748,0       | 12.747,3        | 2.211,9            | 10.273,3               | 248,7              | 13,4                  |  | -0,7  |        | 0,0   | -0,7                               |
| AGO                 | 13.063,7       | 13.063,6        | 2.261,4            | 10.538,0               | 250,7              | 13,5                  |  | -0,1  |        | 0,0   | -0,1                               |
| SEP                 | 13.419,3       | 13.419,1        | 2.429,6            | 10.721,8               | 254,0              | 13,7                  |  | -0,2  |        | 0,0   | -0,2                               |
| OCT                 | 13.771,8       | 13.771,9        | 2.340,2            | 11.163,5               | 254,5              | 13,7                  |  | 0,2   |        | 0,0   | 0,2                                |

ELABORACIÓN : BANCO CENTRAL DE BOLIVIA-ASESORÍA DE POLÍTICA ECONÓMICA -SECTOR EXTERNO

NOTAS:

- (1) A partir de mayo 98, el oro se valora al 95% del precio de mercado. A partir de enero de 2001, al 100%.
- (2) Incluye fondos vista, fondos plazo; billetes y monedas y títulos y valores extranjeros.
- (3) A partir del 30 de junio 2003 se excluyen los Pesos Andinos de los Activos Internacionales de Reserva.
- (4) A partir de enero 2002, los datos fueron reprocesados por cambio en la manera de registro de las reservas: El tramo de reservas FMI que anteriormente se registraba como pasivo negativo pasa a formar parte de las reservas brutas como activo. Se incluyen intereses devengados para el oro y las tenencias y obligaciones DEG. Para referencia se incluye una línea que considera esta nueva forma de registro del tramo de reservas, con datos a diciembre 2001.
- (5) En fecha 19 de enero 2006, se efectivizó la condonación de la deuda con el FMI en el marco de la Iniciativa Multilateral de Alivio de Deuda del Grupo de los Ocho. En aplicación de Normas Internacionales, a partir del 31 de enero 2006, los aportes al FLAR no forman parte de las RIN y se incorporan a Otros Activos Externos Internacionales del BCB. En fecha 28 de julio 2006, se procedió a la reclasificación de la cuenta "intereses devengados s/asignaciones DEGs", dejando la misma de formar parte de las RIN e incorporándose a la cuenta monetaria patrimonial del BCB "Asignaciones DEG". Esta reclasificación se aplica desde enero 2006.
- (6) La Subgerencia de Contabilidad reprocessó el rubro divisas del Balance Monetario al 31/12/07, 31/01/08, 29/02/08 y 31/03/08.
- (7) En fecha 28 de agosto de 2009 se registra la asignación adicional de DEG aprobada por la Junta de Gobernadores del FMI, a Bolivia le corresponde DEG's 127,1 millones a valor de fecha 28/08/2009.

CUADRO N° 29

RESERVAS INTERNACIONALES DEL SISTEMA BANCARIO CONSOLIDADO

(En millones de \$us)

| A<br>fin de:        | BANCO CENTRAL DE BOLIVIA |          |              | BANCOS COMERCIALES |         |              | TOTAL    |          |              |
|---------------------|--------------------------|----------|--------------|--------------------|---------|--------------|----------|----------|--------------|
|                     | Reservas                 |          | Obligaciones | Reservas           |         | Obligaciones | Reservas |          | Obligaciones |
|                     | Netas                    | Brutas   |              | Netas              | Brutas  |              | Netas    | Brutas   |              |
| 2005                | 1.714,2                  | 1.798,4  | 84,2         | 719,5              | 736,5   | 17,0         | 2.433,7  | 2.534,9  | 101,2        |
| 2006 <sup>(p)</sup> | 3.177,7                  | 3.192,6  | 14,9         | 802,7              | 813,2   | 10,4         | 3.980,4  | 4.005,8  | 25,4         |
| 2007 <sup>(p)</sup> | 5.319,2                  | 5.318,5  | (0,7)        | 670,1              | 686,2   | 16,1         | 5.989,3  | 6.004,7  | 15,4         |
| 2008                | 7.722,0                  | 7.722,2  | 0,2          | 816,2              | 836,8   | 20,6         | 8.538,2  | 8.559,0  | 20,8         |
| 2009                | 8.580,1                  | 8.580,5  | 0,4          | 1.323,0            | 1338,8  | 15,8         | 9.903,1  | 9.919,3  | 16,1         |
| 2010                |                          |          |              |                    |         |              |          |          |              |
| ENE                 | 8.558,4                  | 8.558,3  | (0,0)        | 1.321,1            | 1335,8  | 14,8         | 9.879,4  | 9.894,1  | 14,7         |
| FEB                 | 8.523,5                  | 8.523,4  | (0,1)        | 1.238,6            | 1257,6  | 19,0         | 9.762,1  | 9.781,0  | 18,9         |
| MAR                 | 8.447,3                  | 8.448,5  | 1,2          | 1.279,4            | 1293,4  | 14,0         | 9.726,8  | 9.741,9  | 15,2         |
| ABR                 | 8.440,2                  | 8.440,2  | (0,1)        | 1.319,5            | 1331,5  | 12,0         | 9.759,7  | 9.771,6  | 11,9         |
| MAY                 | 8.455,7                  | 8.456,3  | 0,6          | 1.304,1            | 1353,4  | 49,3         | 9.759,8  | 9.809,6  | 49,8         |
| JUN                 | 8.537,3                  | 8.536,5  | (0,8)        | 1.234,2            | 1248,1  | 13,9         | 9.771,5  | 9.784,6  | 13,1         |
| JUL                 | 8.616,9                  | 8.617,3  | 0,4          | 1.291,9            | 1.305,4 | 13,5         | 9.908,8  | 9.922,7  | 13,9         |
| AGO                 | 8.737,2                  | 8.738,5  | 1,3          | 1.275,3            | 1.290,9 | 15,6         | 10.012,5 | 10.029,4 | 16,9         |
| SEP                 | 9.058,5                  | 9.058,4  | (0,0)        | 1.295,6            | 1.311,0 | 15,4         | 10.354,0 | 10.369,4 | 15,3         |
| OCT                 | 9.207,7                  | 9.207,4  | (0,3)        | 1.363,3            | 1.385,0 | 21,8         | 10.570,9 | 10.592,5 | 21,5         |
| NOV                 | 9.273,6                  | 9.274,0  | 0,4          | 1.383,6            | 1.395,3 | 11,7         | 10.657,2 | 10.689,3 | 12,1         |
| DIC                 | 9.729,7                  | 9.730,2  | 0,5          | 1.287,8            | 1.302,5 | 14,7         | 11.017,4 | 11.032,7 | 15,3         |
| 2011                |                          |          |              |                    |         |              |          |          |              |
| ENE                 | 10.016,1                 | 10.015,7 | (0,4)        | 1.023,4            | 1.038,0 | 14,6         | 11.039,5 | 11.053,7 | 14,2         |
| FEB                 | 10.357,1                 | 10.356,3 | (0,8)        | 991,5              | 1.012,7 | 21,2         | 11.348,6 | 11.369,0 | 20,4         |
| MAR                 | 10.485,9                 | 10.484,9 | (1,0)        | 950,4              | 965,0   | 14,6         | 11.436,3 | 11.449,9 | 13,7         |
| ABR                 | 10.752,0                 | 10.750,2 | (1,7)        | 1.056,5            | 1.068,8 | 12,3         | 11.808,4 | 11.819,0 | 10,6         |
| MAY                 | 10.676,7                 | 10.676,7 | (0,1)        | 1.062,8            | 1.071,7 | 9,0          | 11.739,5 | 11.748,4 | 8,9          |
| JUN                 | 10.751,3                 | 10.751,2 | (0,2)        | 1.110,7            | 1.123,7 | 12,9         | 11.862,1 | 11.874,8 | 12,8         |
| JUL                 | 11.036,8                 | 11.036,7 | (0,1)        | 1.231,0            | 1.243,2 | 12,3         | 12.267,8 | 12.279,9 | 12,1         |
| AGO                 | 11.632,1                 | 11.635,3 | 3,3          | 1.179,6            | 1.196,1 | 16,5         | 12.811,7 | 12.831,4 | 19,7         |
| SEP                 | 11.408,1                 | 11.407,9 | (0,2)        | 1.085,7            | 1.094,2 | 8,5          | 12.493,9 | 12.502,2 | 8,3          |
| OCT                 | 11.902,7                 | 11.902,8 | 0,2          | 1.079,0            | 1.091,8 | 12,9         | 12.981,6 | 12.994,7 | 13,0         |
| NOV                 | 12.114,7                 | 12.114,6 | (0,2)        | 1.059,3            | 1.066,9 | 7,6          | 13.174,1 | 13.181,4 | 7,4          |
| DIC                 | 12.018,5                 | 12.019,0 | 0,5          | 1.066,0            | 1.077,4 | 11,5         | 13.084,5 | 13.096,5 | 11,9         |
| 2012                |                          |          |              |                    |         |              |          |          |              |
| ENE                 | 12.488,9                 | 12.489,1 | 0,2          | 1.017,6            | 1.031,2 | 13,5         | 13.506,6 | 13.520,3 | 13,7         |
| FEB                 | 12.739,1                 | 12.738,8 | (0,3)        | 1.031,5            | 1.047,8 | 16,3         | 13.770,6 | 13.786,6 | 16,0         |
| MAR                 | 12.746,7                 | 12.745,6 | (1,1)        | 998,0              | 1.009,8 | 11,8         | 13.744,6 | 13.755,4 | 10,8         |
| ABR                 | 12.573,1                 | 12.573,2 | 0,0          | 1.190,6            | 1.201,4 | 10,8         | 13.763,7 | 13.774,5 | 10,8         |
| MAY                 | 12.421,9                 | 12.422,0 | 0,2          | 1.138,7            | 1.149,6 | 11,0         | 13.560,5 | 13.571,7 | 11,1         |
| JUN                 | 12.439,8                 | 12.438,4 | (1,4)        | 1.171,3            | 1.182,5 | 11,2         | 13.611,1 | 13.620,8 | 9,8          |
| JUL                 | 12.748,0                 | 12.747,3 | (0,7)        | 1.145,9            | 1.159,8 | 13,8         | 13.893,9 | 13.907,1 | 13,2         |
| AGO                 | 13.063,7                 | 13.063,6 | (0,1)        | 1.153,4            | 1.172,7 | 19,3         | 14.217,1 | 14.236,3 | 19,3         |
| SEP                 | 13.419,3                 | 13.419,1 | (0,2)        | 1.179,1            | 1.193,5 | 14,4         | 14.598,4 | 14.612,6 | 14,2         |
| OCT                 | 13.771,8                 | 13.771,9 | 0,2          | 1.123,3            | 1.145,4 | 22,1         | 14.895,0 | 14.917,3 | 22,3         |
| VARIACIONES         |                          |          |              |                    |         |              |          |          |              |
| Var. 12 meses       | 1.869,1                  | 1.869,1  | 0,0          | 44,3               | 53,5    | 9,2          | 1.913,4  | 1.922,6  | 9,2          |
| Oct12-Dic11         | 1.753,2                  | 1.752,9  | -0,3         | 57,3               | 67,9    | 10,6         | 1.810,5  | 1.820,8  | 10,3         |

FUENTE: BANCO CENTRAL DE BOLIVIA - ASESORÍA DE POLÍTICA ECONÓMICA- SECTOR EXTERNO-SECTOR MONETARIO

ELABORACIÓN: BANCO CENTRAL DE BOLIVIA - ASESORÍA DE POLÍTICA ECONÓMICA- SECTOR EXTERNO-SECTOR MONETARIO

(1) A partir del 30 de junio 2003 se excluyen los Pesos Andinos de los Activos Internacionales de Reserva.

(2) En fecha 19 de enero 2006, se efectivizó la condonación de la deuda con el FMI en el marco de la Iniciativa Multilateral de Alivio de Deuda del Grupo de los

En aplicación de Normas Internacionales, a partir del 31 de enero 2008, los aportes al FLAR no forman parte de las RIN y se incorporan a Otros Activos Externos Internacionales del BCB.

En fecha 28 de julio 2006, se procedió a la reclasificación de la cuenta "Intereses devengados s/ asignaciones DEG", dejando la misma de formar parte de las RIN e incorporándose a la cuenta monetaria patrimonial del BCB "Asignaciones DEG". Esta reclasificación se aplica desde enero 2006.

(3) La Subgerencia de Contabilidad reprocesó el rubro divisas del Balance Monetario al 31/12/07, 31/01/08, 29/02/08 y 31/03/08.

p) Cifras preliminares

CUADRO N° 30

ACTIVOS EXTERNOS NETOS DEL SISTEMA BANCARIO

|  | 2002                          | 2003 | 2004 | 2005 | 2006 | 2007 | 2008 | 2009 | 2010 | 2011 |      |     |      |      |      |      |      |      |      |      |      | 2012 |      |      |      |      |      |      |      |      |      |     |
|--|-------------------------------|------|------|------|------|------|------|------|------|------|------|-----|------|------|------|------|------|------|------|------|------|------|------|------|------|------|------|------|------|------|------|-----|
|  | Saldos en millones de dólares |      |      |      |      |      |      |      |      |      | Ene  | Feb | Mar  | Abr  | May  | Jun  | Jul  | Ago  | Sep  | Oct  | Nov  | Dic  | Ene  | Feb  | Mar  | Abr  | May  | Jun  | Jul  | Ago  | Sep  | Oct |
| <b>ACTIVOS</b>                                     | 605                           | 552  | 528  | 743  | 819  | 692  | 842  | 1344 | 1306 | 1042 | 1017 | 969 | 1073 | 1076 | 1127 | 1247 | 1199 | 1096 | 1095 | 1070 | 1081 | 1034 | 1051 | 1013 | 1204 | 1152 | 1186 | 1162 | 1175 | 1196 | 1148 |     |
| Billetes y Monedas Extranjeras                     | 43                            | 47   | 53   | 76   | 89   | 115  | 119  | 142  | 252  | 220  | 238  | 245 | 230  | 251  | 239  | 258  | 265  | 252  | 243  | 216  | 234  | 236  | 266  | 251  | 230  | 237  | 241  | 228  | 217  | 237  | 232  |     |
| Bancos y Corresponsales                            | 86                            | 61   | 54   | 71   | 145  | 92   | 128  | 140  | 242  | 163  | 219  | 165 | 248  | 215  | 273  | 344  | 331  | 262  | 288  | 284  | 268  | 228  | 219  | 208  | 265  | 212  | 232  | 253  | 237  | 217  | 146  |     |
| Oficina Matriz y Sucursales                        | 9                             | 10   | 7    | 9    | 8    | 19   | 3    | 2    | 3    | 3    | 5    | 4   | 2    | 3    | 1    | 3    | 3    | 3    | 1    | 1    | 2    | 2    | 1    | 1    | 3    | 1    | 2    | 2    | 2    | 2    | 0    |     |
| Inversiones financieras                            | 240                           | 214  | 213  | 302  | 322  | 202  | 262  | 466  | 234  | 229  | 220  | 225 | 242  | 243  | 247  | 250  | 242  | 239  | 231  | 236  | 239  | 233  | 224  | 215  | 228  | 243  | 261  | 262  | 248  | 268  | 230  |     |
| Participación en entidades externas                | 8                             | 7    | 7    | 6    | 6    | 6    | 6    | 5    | 4    | 4    | 4    | 4   | 4    | 4    | 4    | 4    | 3    | 3    | 3    | 3    | 3    | 3    | 3    | 3    | 3    | 3    | 3    | 3    | 3    | 3    | 3    |     |
| Fondo RAL  | 220                           | 212  | 194  | 278  | 249  | 259  | 325  | 589  | 571  | 423  | 332  | 326 | 347  | 359  | 363  | 398  | 355  | 337  | 328  | 330  | 335  | 332  | 337  | 334  | 475  | 456  | 447  | 414  | 468  | 469  | 537  |     |
| <b>PASIVOS</b>                                     | 181                           | 106  | 119  | 153  | 150  | 139  | 199  | 157  | 153  | 149  | 139  | 129 | 125  | 116  | 118  | 118  | 125  | 112  | 117  | 120  | 117  | 114  | 116  | 103  | 111  | 98   | 105  | 103  | 106  | 105  | 111  |     |
| Bancos y Corresp. en el Exterior CP                | 0                             | 0    | 0    | 0    | 5    | 2    | 5    | 4    | 5    | 6    | 11   | 5   | 4    | 1    | 1    | 5    | 9    | 0    | 6    | 1    | 6    | 6    | 11   | 6    | 4    | 6    | 3    | 4    | 5    | 0    | 2    |     |
| Oficina Matriz y suc. Ext. CP                      | 4                             | 1    | 5    | 1    | 0    | 0    | 0    | 0    | 0    | 0    | 0    | 0   | 0    | 0    | 0    | 0    | 0    | 0    | 0    | 0    | 0    | 0    | 0    | 0    | 0    | 0    | 0    | 0    | 0    | 3    | 5    |     |
| Corresp. p/Cartas de Créd. Dif. (CP)               | 17                            | 8    | 8    | 6    | 5    | 7    | 8    | 5    | 10   | 9    | 10   | 9   | 9    | 8    | 8    | 7    | 7    | 6    | 6    | 6    | 5    | 6    | 6    | 6    | 5    | 4    | 4    | 6    | 8    | 6    | 6    |     |
| Oblig. por Financ. Externo (CP)                    | 70                            | 22   | 24   | 10   | 1    | 7    | 8    | 7    | 0    | 0    | 0    | 0   | 0    | 0    | 3    | 0    | 1    | 1    | 1    | 1    | 1    | 1    | 0    | 0    | 1    | 1    | 4    | 4    | 4    | 4    | 3    |     |
| Oblig. por Financ. Externo (MLP)                   | 45                            | 35   | 50   | 110  | 114  | 89   | 144  | 104  | 105  | 101  | 93   | 92  | 91   | 85   | 83   | 84   | 87   | 83   | 83   | 91   | 84   | 79   | 79   | 74   | 84   | 72   | 78   | 74   | 71   | 76   | 74   |     |
| Oficina Matriz y suc. Ext. (MLP)                   | 0                             | 0    | 0    | 0    | 0    | 0    | 0    | 0    | 0    | 0    | 0    | 0   | 0    | 0    | 0    | 0    | 0    | 0    | 0    | 0    | 0    | 0    | 0    | 0    | 0    | 0    | 0    | 0    | 0    | 0    | 0    |     |
| Corresp. p/Cartas de Créd. Dif. (MLP)              | 6                             | 4    | 2    | 1    | 1    | 0    | 0    | 0    | 0    | 0    | 0    | 0   | 0    | 0    | 0    | 0    | 0    | 0    | 0    | 0    | 0    | 0    | 0    | 0    | 0    | 0    | 0    | 0    | 0    | 0    | 0    |     |
| Oblig. subordinadas c/ent. fin. del exterior (MLP) | 39                            | 37   | 31   | 25   | 24   | 34   | 34   | 38   | 33   | 33   | 25   | 23  | 22   | 22   | 22   | 22   | 22   | 22   | 22   | 22   | 22   | 22   | 21   | 16   | 15   | 15   | 15   | 15   | 15   | 15   | 15   |     |
| <b>ACTIVOS EXTERNOS NETOS DE CP</b>                | 506                           | 513  | 485  | 720  | 803  | 670  | 816  | 1323 | 1288 | 1023 | 992  | 950 | 1056 | 1063 | 1111 | 1231 | 1180 | 1086 | 1079 | 1059 | 1066 | 1018 | 1032 | 998  | 1191 | 1139 | 1172 | 1146 | 1153 | 1179 | 1123 |     |
| <b>ACTIVOS EXTERNOS NETOS TOTALES</b>              | 424                           | 446  | 409  | 590  | 670  | 553  | 644  | 1187 | 1154 | 893  | 877  | 840 | 948  | 960  | 1009 | 1129 | 1075 | 984  | 978  | 950  | 964  | 920  | 935  | 910  | 1094 | 1054 | 1081 | 1059 | 1069 | 1091 | 1037 |     |
|  |                               |      |      |      |      |      |      |      |      |      | 2011 |     |      |      |      |      |      |      |      |      |      |      | 2012 |      |      |      |      |      |      |      |      |     |
|  | 2002                          | 2003 | 2004 | 2005 | 2006 | 2007 | 2008 | 2009 | ###  | Ene  | Feb  | Mar | Abr  | May  | Jun  | Jul  | Ago  | Sep  | Oct  | Nov  | Dic  | Ene  | Feb  | Mar  | Abr  | May  | Jun  | Jul  | Ago  | Sep  | Oct  |     |
| <b>ACTIVOS</b>                                     | -90                           | -53  | -23  | 215  | 77   | -127 | 150  | 502  | -9   | -265 | -25  | -48 | 104  | 3    | 52   | 119  | -47  | -104 | -1   | -25  | 11   | -46  | 17   | -38  | 192  | -52  | 33   | -23  | 13   | 21   | -48  |     |
| Billetes y Monedas Extranjeras                     | -3                            | 4    | 6    | 23   | 12   | 26   | 4    | 23   | 89   | -32  | 18   | 7   | -15  | 21   | -12  | 19   | 7    | -13  | -9   | -27  | 18   | 2    | 30   | -15  | -21  | 7    | 4    | -13  | -11  | 20   | -5   |     |
| Bancos y Corresponsales                            | -6                            | -25  | -7   | 17   | 74   | -54  | 36   | 12   | -41  | -79  | 56   | -53 | 82   | -33  | 59   | 70   | -13  | -69  | 27   | -4   | -16  | -40  | -9   | -11  | 57   | -53  | 20   | 21   | -16  | -21  | -71  |     |
| Oficina Matriz y Sucursales                        | 8                             | 1    | -3   | 3    | -2   | 11   | -16  | -1   | 2    | 0    | 1    | 0   | -2   | 2    | -2   | 2    | 0    | 0    | -2   | 0    | 1    | 0    | 0    | 0    | 2    | -2   | 1    | 1    | 0    | 1    | -2   |     |
| Inversiones financieras                            | -49                           | -25  | -2   | 89   | 20   | -120 | 60   | 204  | -119 | -5   | -9   | 5   | 17   | 1    | 4    | 3    | -8   | -3   | -8   | 6    | 3    | -6   | -9   | -9   | 12   | 16   | 18   | 1    | -14  | 20   | -38  |     |
| Participación en entidades externas                | 0                             | 0    | 0    | -1   | 0    | 0    | 0    | 0    | 0    | 0    | 0    | 0   | 0    | 0    | 0    | 0    | 0    | 0    | 0    | 0    | 0    | 0    | 0    | 0    | 0    | 0    | 0    | 0    | 0    | 0    | 0    |     |
| Fondo RAL  | -39                           | -8   | -18  | 84   | -29  | 10   | 66   | 264  | 60   | -148 | -92  | -6  | 21   | 12   | 3    | 25   | -32  | -18  | -9   | 2    | 5    | -3   | 4    | -3   | 142  | -19  | -9   | -33  | 54   | 0    | 68   |     |
| <b>PASIVOS</b>                                     | -34                           | -75  | 13   | 34   | -4   | -11  | 60   | -41  | -20  | -4   | -10  | -10 | -5   | -9   | 2    | 0    | 7    | -13  | 6    | 2    | -3   | -2   | 1    | -13  | 8    | -12  | 6    | -1   | 3    | -1   | 6    |     |
| Bancos y Corresp. en el Exterior CP                | 0                             | 0    | 0    | 0    | 5    | -4   | 3    | -1   | -2   | 1    | 5    | -6  | -2   | -3   | 1    | 4    | 3    | -8   | 6    | -5   | 5    | 0    | 5    | -5   | -2   | 1    | -3   | 1    | 0    | -5   | 2    |     |
| Oficina Matriz y suc. Ext. CP                      | 0                             | -3   | 4    | -4   | -1   | 0    | 0    | 0    | 0    | 0    | 0    | 0   | 0    | 0    | 0    | 0    | 0    | 0    | 0    | 0    | 0    | 0    | 0    | 0    | 0    | 0    | 0    | 0    | 0    | 3    | 2    |     |
| Corresp. p/Cartas de Créd. Dif. (CP)               | -7                            | -9   | 0    | -1   | -2   | 3    | 1    | -3   | 2    | -1   | 2    | -1  | -1   | -1   | 0    | -1   | 0    | -1   | 0    | -1   | -1   | 2    | -1   | 0    | 0    | -1   | 0    | 1    | 2    | -2   | 0    |     |
| Oblig. por Financ. Externo (CP)                    | 21                            | -49  | 2    | -14  | -9   | 6    | 1    | -1   | -1   | 0    | 0    | 0   | 0    | 0    | 3    | -3   | 1    | 0    | 0    | 0    | 0    | 0    | -1   | 0    | 1    | 0    | 3    | 0    | 0    | 0    | -1   |     |
| Oblig. por Financ. Externo (MLP)                   | -43                           | -10  | 14   | 60   | 5    | -25  | 55   | -41  | -19  | -4   | -9   | -1  | -2   | -5   | -2   | 1    | 3    | -3   | 0    | 8    | -7   | -4   | 0    | -5   | 10   | -12  | 6    | -4   | -3   | 4    | -2   |     |
| Oficina Matriz y suc. Ext. (MLP)                   | 0                             | 0    | 0    | 0    | 0    | 0    | 0    | 0    | 0    | 0    | 0    | 0   | 0    | 0    | 0    | 0    | 0    | 0    | 0    | 0    | 0    | 0    | 0    | 0    | 0    | 0    | 0    | 0    | 0    | 0    | 0    |     |
| Corresp. p/Cartas de Créd. Dif. (MLP)              | -1                            | -2   | -1   | -1   | -1   | -1   | 0    | 0    | 0    | 0    | 0    | 0   | 0    | 0    | 0    | 0    | 0    | 0    | 0    | 0    | 0    | 0    | 0    | 0    | 0    | 0    | 0    | 0    | 0    | 0    | 0    |     |
| Oblig. subordinadas c/ent. fin. del exterior (MLP) | -3                            | -2   | -6   | -6   | -1   | 9    | 0    | 5    | 0    | 0    | -8   | -3  | -1   | 0    | 0    | 0    | 0    | 0    | 0    | 0    | 0    | 0    | -1   | -4   | -1   | 0    | 0    | 0    | 0    | 0    | 0    |     |
| <b>ACTIVOS EXTERNOS NETOS DE CP</b>                | -104                          | 7    | -28  | 235  | 83   | -133 | 146  | 507  | -8   | -264 | -32  | -41 | 106  | 6    | 48   | 120  | -51  | -94  | -7   | -20  | 7    | -48  | 14   | -34  | 193  | -52  | 33   | -26  | 7    | 26   | -56  |     |
| <b>ACTIVOS EXTERNOS NETOS TOTALES</b>              | -56                           | 22   | -37  | 181  | 80   | -117 | 91   | 543  | 11   | -261 | -16  | -38 | 109  | 12   | 50   | 120  | -54  | -91  | -6   | -28  | 14   | -44  | 15   | -25  | 184  | -40  | 27   | -22  | 10   | 21   | -54  |     |

FUENTE: AUTORIDAD DE SUPERVISIÓN DEL SISTEMA FINANCIERO - BANCO CENTRAL DE BOLIVIA - ASESORIA DE POLÍTICA ECONÓMICA  
 ELABORACION: BANCO CENTRAL DE BOLIVIA - ASESORIA DE POLÍTICA ECONÓMICA - SECTOR MONETARIO Y FISCAL

I.- Activos de reserva oficiales y otros activos en moneda extranjera (valor aproximado de mercado)<sup>4</sup>

|  |          |
|--|----------|
| A. Activos de reserva oficiales  | 13.771,9 |
| 1) Reservas en moneda extranjera ( en divisas convertibles)                                    | 11.183,5 |
| a) Valores   | 7.518,5  |
| de los cuales: El emisor tiene la casa matriz en el país declarante y domicilio en el exterior |          |
| b) Dinero legal y depósitos totales en:  | 3.645,0  |
| i) Otros bancos centrales nacionales, el BPI y el FMI  | 239,6    |
| ii) Bancos con casa matriz en el país declarante   |          |
| de los cuales: Domiciliados en el exterior   |          |
| iii) Bancos con casa matriz fuera del país declarante  | 3.405,4  |
| de los cuales: Domiciliados en el país declarante  |          |
| 2) Posición de reserva en el FMI   | 13,7     |
| 3) DEG   | 254,5    |
| 4) Oro (incluidos los depósitos de oro y los swap de oro, si procede) <sup>5</sup>             | 2.340,2  |
| - Volumen en millones de onzas (troy) de oro fino  | 1,4      |
| 5) Otros activos de reserva (especificar)  |          |
| - Derivados financieros  |          |
| - Préstamos a no residentes no bancarios   |          |
| - Otros *  |          |
| B. Otros activos en moneda extranjera (especificar)  |          |
| - Valores no incluidos en los activos de reserva oficiales                                     |          |
| - Depósitos no incluidos en los activos de reserva oficiales **                                |          |
| - Préstamos no incluidos en los activos de reserva oficiales                                   |          |
| - Derivados financieros no incluidos en los activos de reserva oficiales                       |          |
| - Oro no incluido en los activos de reserva oficiales  |          |
| - Otros  |          |

## II.- Drenajes netos predeterminados a corto plazo de los activos en moneda extranjera (valor nominal)

|   | Total  | Desglose por vencimiento (vencimiento residual) |                              |                              |
|---|--------|---|------------------------------|------------------------------|
|   |        | Hasta 1 mes                                     | Más de 1 mes y hasta 3 meses | Más de 3 meses y hasta 1 año |
| 1. Préstamos, valores y depósitos en moneda extranjera <sup>6</sup>   | -360,6 | -60,6   | -95,8                        | -204,2                       |
| - salidas (-) Principal   | -261,1 | -54,2   | -75,9                        | -131,0                       |
| Intereses   | -99,6  | -6,5  | -19,9                        | -73,2                        |
| - entradas (+) Principal  |        |   |                              |                              |
| Intereses   |        |   |                              |                              |
| 2. Posiciones agregadas cortas y largas de contratos a término y de futuros en moneda extranjera con respecto a la moneda local (incluido el componente a término de los swaps de monedas) <sup>7</sup> |        |   |                              |                              |
| a) Posiciones cortas (-)  |        |   |                              |                              |
| b) Posiciones largas (+)  |        |   |                              |                              |
| 3. Otros (especificar)  |        |   |                              |                              |
| - Salidas relacionadas con los repos (-)  |        |   |                              |                              |
| - Entradas relacionadas con operaciones de reporto pasivas (+)  |        |   |                              |                              |
| - Crédito comercial (-)***  |        |   |                              |                              |
| - Crédito comercial (+)***  |        |   |                              |                              |
| - Otras cuentas por pagar (-)   |        |   |                              |                              |
| - Otras cuentas por cobrar (+)  |        |   |                              |                              |

## III.- Drenajes contingentes netos a corto plazo de los activos en moneda extranjera (valor nominal)

|   | Total | Desglose por vencimientos (vencimiento residual cuando corresponda) |                              |                            |
|---|-------|---|------------------------------|----------------------------|
|   |       | Hasta 1 mes   | Más de 1 mes y hasta 3 meses | Más de 3 meses hasta 1 año |
| 1. Pasivos contingentes en moneda extranjera  |       |   |                              |                            |
| a) Garantías prendarias de deudas que vencen dentro de un plazo de 1 año  |       |   |                              |                            |
| b) Otros pasivos contingentes**   |       |   |                              |                            |
| 2. Valores en moneda extranjera emitidos con opciones incorporadas (bonos con opción de rescate anticipado) <sup>8</sup>      |       |   |                              |                            |
| 3. Líneas de crédito no condicionadas no utilizadas <sup>9</sup> proporcionadas por:  |       |   |                              |                            |
| a) Otras autoridades monetarias, el BPI, el FMI y otros organismos internacionales <sup>17</sup> .                            | 415,7 | 415,7   |                              |                            |
| - Otras autoridades monetarias nacionales (+)   |       |   |                              |                            |
| - BPI (+)   |       |   |                              |                            |
| - FMI (+)   |       |   |                              |                            |
| b) Bancos y otras instituciones financieras con casa matriz en el país declarante (+)   |       |   |                              |                            |
| c) Bancos y otras instituciones financieras con casa matriz fuera del país declarante (+)                                     |       |   |                              |                            |
| Líneas de crédito no condicionadas y no utilizadas proporcionadas a:  |       |   |                              |                            |
| a) Otras autoridades monetarias, el BPI, el FMI y otros organismos internacionales.   |       |   |                              |                            |
| - Otras autoridades monetarias nacionales (-)   |       |   |                              |                            |
| - BPI (-)   |       |   |                              |                            |
| - FMI (-)   |       |   |                              |                            |
| b) Bancos y otras instituciones financieras con casa matriz en el país declarante (-)   |       |   |                              |                            |
| c) Bancos y otras instituciones financieras con casa matriz fuera del país declarante (-)                                     |       |   |                              |                            |
| 4. Posiciones agregadas cortas y largas en opciones sobre monedas extranjeras con respecto a la moneda nacional <sup>10</sup> |       |   |                              |                            |
| a) Posiciones cortas  |       |   |                              |                            |
| i) Opciones de venta (put) adquiridas   |       |   |                              |                            |
| ii) Opciones de compra (call) vendidas  |       |   |                              |                            |
| b) Posiciones largas  |       |   |                              |                            |
| i) Opciones de compra (call) adquiridas   |       |   |                              |                            |
| ii) Opciones de venta (put) vendidas  |       |   |                              |                            |
| Partidas informativas: Opciones con valor intrínseco positivo (in-the-money) <sup>11</sup>                                    |       |   |                              |                            |
| 1. A tipos de cambio corrientes   |       |   |                              |                            |
| a) Posición corta   |       |   |                              |                            |
| b) Posición larga   |       |   |                              |                            |
| 2. +5% (depreciación del 5%)  |       |   |                              |                            |
| a) Posición corta   |       |   |                              |                            |
| b) Posición larga   |       |   |                              |                            |
| 3. -5% (apreciación del 5%)   |       |   |                              |                            |
| a) Posición corta   |       |   |                              |                            |
| b) Posición larga   |       |   |                              |                            |
| 4. -10% (depreciación del 10%)  |       |   |                              |                            |
| a) Posición corta   |       |   |                              |                            |
| b) Posición larga   |       |   |                              |                            |
| 5. -10% (apreciación del 10%)   |       |   |                              |                            |
| a) Posición corta   |       |   |                              |                            |
| b) Posición larga   |       |   |                              |                            |
| 6. Otros (especificar)  |       |   |                              |                            |

..... (continuación)

PLANILLA DE RESERVAS INTERNACIONALES Y LIQUIDEZ EN MONEDA EXTRANJERA A OCTUBRE 2012<sup>1,2,3</sup>

(En millones de \$us)

IV.- Partidas Informativas

|   |          |
|---|----------|
| 1) Deberán declararse con la periodicidad y puntualidad corrientes <sup>12</sup>  |          |
| a) Deuda en moneda nacional a corto plazo indexada en función del tipo de cambio  |          |
| b) Instrumentos financieros denominados en moneda extranjera y liquidados por otros medios (por ejemplo, en moneda nacional) <sup>13</sup>  |          |
| - Contratos a término sin entrega   |          |
| - Posiciones cortas   |          |
| - Posiciones largas   |          |
| - Otros instrumentos  |          |
| c) Activos dados en prenda <sup>14</sup>  |          |
| - Incluidos en los activos de reserva   |          |
| - Incluidos en otros activos en moneda extranjera   |          |
| d) Valores prestados y en acuerdos de recompra (repos) <sup>15</sup>  |          |
| - Prestados o comprometidos en repos e incluidos en la sección I  |          |
| - Prestados o comprometidos en repos pero no incluidos en la sección I  |          |
| - Obtenidos en préstamo o comprados e incluidos en la sección I   |          |
| - Obtenidos en préstamo o comprados pero no incluidos en la sección I   |          |
| e) Activos en derivados financieros (saldo neto, revalorados al precio de mercado) <sup>16</sup>  |          |
| - Contratos a término   |          |
| - Futuros   |          |
| - Swaps   |          |
| - Opciones  |          |
| - Otros   |          |
| f) Derivados financieros (contratos a término, de futuros o de opciones) con un vencimiento residual de más de un año, que están sujetos a requisitos de cobertura suplementaria          |          |
| - Posiciones agregadas cortas y largas de contratos a término y de futuros en moneda extranjera con respecto a la moneda local (incluido el componente a término de los swaps de monedas) |          |
| a) Posiciones cortas (-)  |          |
| b) Posiciones largas (+)  |          |
| - Posiciones agregadas cortas y largas en opciones sobre monedas extranjeras con respecto a la moneda nacional  |          |
| a) Posiciones cortas  |          |
| i) Opciones de venta adquiridas   |          |
| ii) Opciones de compra vendidas   |          |
| b) Posiciones largas  |          |
| i) Opciones de compra adquiridas  |          |
| ii) Opciones de venta vendidas  |          |
| 2) Deberá declararse con menos frecuencia:  |          |
| a) La composición de las reservas (por grupos de monedas)   |          |
| - Monedas de la cesta de valoración del DEG   | 13.771,9 |
| - Monedas que no forman parte de esa cesta****  | 12.804,4 |
| - Por monedas individuales (opcional)   | 967,5    |

FUENTE: BANCO CENTRAL DE BOLIVIA - ASESORÍA DE POLÍTICA ECONÓMICA- SECTOR EXTERNO

ELABORACIÓN: BANCO CENTRAL DE BOLIVIA - ASESORÍA DE POLÍTICA ECONÓMICA- SECTOR EXTERNO

NOTAS:

<sup>1</sup> En principio, deben incluirse en las secciones I, II y III de la planilla únicamente los instrumentos denominados y liquidados en moneda extranjera (o aquellos cuya valoración depende directamente del tipo de cambio y que son liquidados en moneda extranjera). Los derivados financieros denominados en moneda extranjera y liquidados de otra manera (por ejemplo, en moneda nacional o en mercancías) también se incluyen, pero como partida informativa en la sección IV.

<sup>2</sup> Solo se permite declarar las posiciones según su saldo neto si tienen el mismo vencimiento, la misma contraparte y existe un acuerdo maestro que permite saldar posiciones. También puede declararse el saldo neto de las posiciones en mercados organizados.

<sup>3</sup> La definición de autoridades monetarias es la que prescribe la quinta edición del Manual de Balanza de Pagos del FMI.

<sup>4</sup> Las posiciones largas con respecto a instituciones con casa matriz en el país declarante, en instrumentos que no sean depósitos o valores, deberán declararse como partidas separadas si son de magnitud considerable.

<sup>5</sup> Deberá indicarse la base de valoración de los activos en oro; lo ideal sería indicar el volumen y el precio.

<sup>6</sup> Incluidos los pagos de intereses que vencen dentro de los horizontes cronológicos correspondientes. También deberán incluirse aquí los depósitos en moneda extranjera de no residentes en bancos centrales. Los valores a los que se hace referencia son los emitidos por las autoridades monetarias y el gobierno central (excluida la seguridad social).

<sup>7</sup> Si hubiese posiciones de contratos a término o de futuros con un vencimiento residual de más de un año, y pudiesen estar sujetas a requisitos de cobertura suplementaria, éstas deberán declararse por separado en la sección IV.

<sup>8</sup> En esta partida deberán declararse únicamente los bonos con un vencimiento residual de más de un año, por que los bonos con vencimientos más cortos ya se incluyeron en la sección II.

<sup>9</sup> Deberá hacerse la distinción entre las entradas y las salidas potenciales resultantes de líneas de crédito contingentes, y deberán declararse por separado en el formato estipulado.

<sup>10</sup> Si hubiese posiciones en opciones con un vencimiento residual de más de un año, y pudiesen estar sujetas a requisitos de cobertura suplementaria, éstas deberán declararse por separado en la sección IV.

<sup>11</sup> Las "pruebas de esfuerzo" constituyen una categoría de información recomendada, más que prescrita, de las Normas Especiales para la Divulgación de Datos (NEDD), y podrían declararse gráficamente. Como regla general, deberá declararse el valor hipotético. No obstante, cuando se trate de opciones liquidadas en efectivo, deberán indicarse las entradas y salidas futuras que se prevén. Las posiciones tienen valor intrínseco positivo, o deberán tenerlo según los valores supuestos.

<sup>12</sup> Distinguir entre activos y pasivos cuando correspondan.

<sup>13</sup> Identificar los tipos de instrumentos; los principios de valoración deberán ser los mismos que en las secciones I-III. Cuando correspondan, deberá indicarse en la sección II el valor hipotético de las posiciones en contratos a término sin entrega en el mismo formato que se emplea para el valor nominal de los contratos a término y de futuros que suponen una entrega.

<sup>14</sup> En este rubro sólo deberán declararse los activos incluidos en la sección I que se dieron en prenda.

<sup>15</sup> Deberán declararse aquí los activos concedidos en préstamo o sujetos a acuerdos de recompra, se hayan o no incluido en la sección I de la planilla, junto con los pasivos que estén relacionados con dichos activos (en la sección II). No obstante, deberán declararse en dos categorías separadas, según se hayan o no incluido en la sección I. De la misma manera, los valores tomados en préstamo o adquiridos en el marco de acuerdos de recompra deberán declararse como partida separada y tratarse simétricamente. Deberán declararse los valores de mercado y el tratamiento contable empleado.

<sup>16</sup> Identificar los tipos de instrumento. Deberán indicarse las características principales de los modelos internos utilizados para calcular el valor de mercado.

<sup>17</sup> Comprende crédito de contingencia al que puede acceder Bolivia en el FLAR, equivalente a 2,1 veces el capital pagado.

\* Saldo acreedor del Convenio de Pagos y Créditos Recíprocos ALADI.

\*\* Fondo de Requerimiento de Activos Líquidos - (RAL) del Sistema Financiero en moneda extranjera.

\*\*\* Saldos del Convenio de Pagos y Créditos Recíprocos ALADI.

^ Reservas Internacionales en oro y otras monedas que no componen el DEG.





CUADRO N° 33

**DEUDA EXTERNA PÚBLICA DE MEDIANO Y LARGO PLAZO  
AL 31 DE OCTUBRE DE 2012**

(En millones de Sus)

| ACREEDOR  | 1<br>Saldo al<br>31-12-2011 | 2<br>Desembolso  | 3<br>Amortización | 4<br>Interés +<br>Comisión | 5<br>Variación<br>Cambiaria | 6<br>Saldo al<br>31-10-2012 | 7<br>Participación<br>sobre Saldo<br>% | 8<br>Transf.<br>Netas | 2<br>Saldo<br>Por<br>Desembolsar |
|---|-----------------------------|------------------|-------------------|----------------------------|-----------------------------|-----------------------------|--|-----------------------|----------------------------------|
| <b>A. CORTO PLAZO</b>                               | <b>90,0</b>                 | <b>347,2</b>     | <b>352,0</b>      | <b>17,7</b>                | <b>0,0</b>                  | <b>85,3</b>                 | <b>2,1</b>                             | <b>-22,5</b>          | <b>0,0</b>                       |
| <b>B. MEDIANO PLAZO</b>                             | <b>3.491,9</b>              | <b>352,1</b>     | <b>401,3</b>      | <b>50,3</b>                | <b>5,9</b>                  | <b>3.448,5</b>              | <b>97,9</b>                            | <b>-99,6</b>          | <b>3.386,1</b>                   |
| <b>MULTILATERAL</b>                                 | <b>2.620,8</b>              | <b>310,0</b>     | <b>119,4</b>      | <b>38,3</b>                | <b>2,5</b>                  | <b>2.813,9</b>              | <b>69,8</b>                            | <b>152,3</b>          | <b>2.111,2</b>                   |
| CAF   | 1.316,6                     | 217,9            | 85,2              | 22,8                       | 0,0                         | 1.449,2                     | 35,9                                   | 109,9                 | 994,7                            |
| BID   | 764,2                       | 45,2             | 23,3              | 10,5                       | -0,1                        | 786,0                       | 19,5                                   | 11,4                  | 722,4                            |
| BANCO MUNDIAL                                       | 393,9                       | 35,3             | 3,4               | 2,8                        | 2,2                         | 427,9                       | 10,6                                   | 29,0                  | 285,8                            |
| FIDA  | 46,7                        | 2,9              | 1,2               | 0,3                        | 0,3                         | 48,6                        | 1,2                                    | 1,4                   | 10,4                             |
| FONPLATA  | 36,2                        | 7,0              | 3,9               | 1,2                        | 0,0                         | 39,2                        | 1,0                                    | 1,8                   | 67,3                             |
| FND   | 40,5                        | 0,0              | 0,9               | 0,3                        | 0,1                         | 39,8                        | 1,0                                    | -1,2                  | 1,6                              |
| OPEP  | 22,8                        | 1,8              | 1,5               | 0,4                        | 0,0                         | 23,1                        | 0,6                                    | -0,1                  | 28,9                             |
| <b>BILATERAL</b>                                    | <b>871,1</b>                | <b>42,1</b>      | <b>282,0</b>      | <b>12,0</b>                | <b>3,4</b>                  | <b>634,5</b>                | <b>15,7</b>                            | <b>-251,9</b>         | <b>1.275,0</b>                   |
| R.B. VENEZUELA                                      | 416,9                       | 7,8              | 264,6 (1)         | 3,5                        | 0,0                         | 160,1                       | 4,0                                    | -260,4                | 280,0                            |
| REP. POP. DE CHINA                                  | 170,8                       | 100,0            | 0,2               | 5,4                        | 2,2                         | 272,8                       | 6,8                                    | 94,4                  | 312,2                            |
| BRASIL  | 172,0                       | (66,4) (2)       | 12,7              | 1,9                        | 0,0                         | 93,0                        | 2,3                                    | -81,0                 | 567,4                            |
| ALEMANIA  | 54,1                        | 0,6              | 0,1               | 0,2                        | 0,1                         | 54,6                        | 1,4                                    | 0,2                   | 19,6                             |
| COREA DEL SUR                                       | 20,1                        | 0,0              | 1,1               | 0,5                        | 1,1                         | 20,1                        | 0,5                                    | -1,6                  | 41,1                             |
| ESPAÑA  | 16,2                        | 0,0              | 0,6               | 0,1                        | 0                           | 15,6                        | 0,4                                    | -0,7                  | 0,0                              |
| FRANCIA   | 8,8                         | 0,1              | 0,9               | 0,1                        | 0                           | 8,0                         | 0,2                                    | -0,9                  | 0,7                              |
| ARGENTINA   | 6,3                         | 0,0              | 0,8               | 0,2                        | 0,0                         | 5,5                         | 0,1                                    | -0,9                  | 0,0                              |
| ITALIA  | 5,9                         | 0,0              | 1,1               | 0,1                        | -0,0                        | 4,9                         | 0,1                                    | -1,1                  | 54,1                             |
| <b>PRIVADO</b>                                      | <b>0,0</b>                  | <b>500,0 (3)</b> | <b>0,0</b>        | <b>0,0</b>                 | <b>0,0</b>                  | <b>500,0</b>                | <b>12,4</b>                            | <b>500,0</b>          | <b>0,0</b>                       |
| <b>TOTAL CORTO, MEDIANO Y<br/>LARGO PLAZO (A+B)</b> | <b>3.581,9</b>              | <b>1.199,3</b>   | <b>753,3</b>      | <b>68,0</b>                | <b>5,9</b>                  | <b>4.033,7</b>              | <b>100,0</b>                           | <b>378,0</b>          | <b>3.386,1</b>                   |

FUENTE: BANCO CENTRAL DE BOLIVIA - GERENCIA DE OPERACIONES INTERNACIONALES - SUBGERENCIA DE OPERACIONES EXTERNAS - DEPARTAMENTO DE DEUDA EXTERNA

ELABORACIÓN: BANCO CENTRAL DE BOLIVIA

NOTAS: Col. 6 = 1+2-3+5

Col. 8 = 2-3-4

(1) De este impute, USD 249,2 millones se pagó con cargo a compensación de deudas con PDVSA

(2) Reversión operación préstamo carretera Villa Tunari - San Ignacio de Moxos

CUADRO N° 34

**DEUDA EXTERNA PÚBLICA DE MEDIANO Y LARGO PLAZO  
AL 31 DE OCTUBRE DE 2012**

| PROVEEDOR DE FONDOS                                 | 1<br>Saldo al<br>31-12-2011 | 2<br>Desembolso | 3<br>Amortización | 4<br>Interés +<br>Comisión | 5<br>Variación<br>Cambiaría | 6<br>Saldo al<br>31-10-2012 | 7<br>Participación<br>sobre Saldo<br>% | 8<br>Transf.<br>Netas | 9<br>Saldo<br>Por<br>Desembolsar |
|---|-----------------------------|-----------------|-------------------|----------------------------|-----------------------------|-----------------------------|--|-----------------------|----------------------------------|
| <b>A. CORTO PLAZO</b>                               | <b>90,0</b>                 | <b>347,2</b>    | <b>352,0</b>      | <b>17,7</b>                | <b>0,0</b>                  | <b>85,3</b>                 | <b>2,1</b>                             | <b>(22,5)</b>         | <b>0,0</b>                       |
| YPFB  | 90,0                        | 347,2           | 352,0             | 17,7                       | 17,7                        | 85,3                        | 2,1                                    | (22,5)                | 0,0                              |
| <b>B. MEDIANO Y LARGO PLAZO</b>                     | <b>3.491,9</b>              | <b>852,0</b>    | <b>401,3</b>      | <b>50,3</b>                | <b>5,9</b>                  | <b>3948,5</b>               | <b>97,9</b>                            | <b>400,4</b>          | <b>3.386,1</b>                   |
| TGN   | 2.684,0                     | 802,7           | 117,6             | 40,3                       | 4,5                         | 3373,5                      | 83,6                                   | 644,8                 | 3.118,3                          |
| YPFB  | 421,0                       | 24,0            | 264,6 (1)         | 3,8                        | 0,5                         | 180,9                       | 4,5                                    | (244,4)               | 49,4                             |
| GOB. MUNICIPAL LA PAZ                               | 98,0                        | 2,8             | 1,8               | 1,2                        | 0,1                         | 99,1                        | 2,5                                    | (0,2)                 | 29,5                             |
| BANCO DE DESARROLLO PRODUCTIV                       | 41,1                        | 0,0             | 0,2               | 0,4                        | 0,0                         | 40,9                        | 1,0                                    | (0,6)                 | 0,0                              |
| GOB.AUT.DPTAL. POTOSI                               | 36,4                        | 0,0             | 2,4               | 0,7                        | 0,0                         | 34,0                        | 0,8                                    | (3,1)                 | 0,0                              |
| FNDR  | 30,9                        | 0,0             | 5,2               | 0,5                        | (0,1)                       | 25,6                        | 0,6                                    | (5,7)                 | 0,0                              |
| GOB. AUT. DPTAL. CHUQUISACA                         | 22,1                        | 0,2             | 1,7               | 0,5                        | 0,0                         | 20,7                        | 0,5                                    | (2,0)                 | 1,3                              |
| GOB. MUNICIPAL SANTA CRUZ                           | 12,0                        | 10,0            | 0,1               | 0,3                        | 0,0                         | 21,8                        | 0,5                                    | 9,6                   | 27,2                             |
| GOB. AUT. DPTAL. TARIJA                             | 18,6                        | 0,0             | 2,3               | 0,4                        | 0,1                         | 16,4                        | 0,4                                    | (2,7)                 | 0,0                              |
| SAGUAPAC  | 16,9                        | 0,0             | 0,8               | 0,3                        | 0,1                         | 16,1                        | 0,4                                    | (1,2)                 | 0,0                              |
| GOB. AUT.DPTAL. SANTA CRUZ                          | 10,6                        | 0,1             | 0,8               | 0,1                        | 0,0                         | 10,0                        | 0,2                                    | (0,8)                 | 1,4                              |
| GOB. MUNICIPAL EL ALTO                              | 8,4                         | 1,4             | 0,0               | 0,1                        | 0,1                         | 10,0                        | 0,2                                    | 1,4                   | 19,6                             |
| EMPRESA MISICUNI                                    | 7,9                         | 0,0             | 1,1               | 0,3                        | 0,0                         | 6,8                         | 0,2                                    | (1,5)                 | 39,2                             |
| GOB. AUT. DPTAL. COCHABAMBA                         | 7,0                         | 0,3             | 1,1               | 0,1                        | (0,0)                       | 6,2                         | 0,2                                    | (0,9)                 | 4,8                              |
| FONDESIF  | 3,9                         | 0,0             | 0,0               | 0,0                        | 0,0                         | 3,9                         | 0,1                                    | 0,0                   | 0,0                              |
| YPFB TRANSPORTE SA                                  | 3,8                         | 0,0             | 0,3               | 0,1                        | 0,0                         | 3,5                         | 0,1                                    | (0,4)                 | 0,0                              |
| GOB. AUT.DRTAL. LA PAZ                              | 2,9                         | 0,0             | 0,0               | 0,1                        | 0,0                         | 3,0                         | 0,1                                    | (0,1)                 | 0,0                              |
| GOB. MUNICIPAL TARIJA                               | 1,2                         | 0,0             | 0,0               | 0,0                        | 0,0                         | 1,2                         | 0,0                                    | (0,0)                 | 4,5                              |
| OTROS   | 65,0                        | 10,4            | 1,2               | 1,2                        | 0,6                         | 74,8                        | 1,9                                    | 8,1                   | 91,1                             |
| <b>TOTAL CORTO, MEDIANO Y LARGO<br/>PLAZO (A+B)</b> | <b>3.581,9</b>              | <b>1199,3</b>   | <b>753,3</b>      | <b>68,0</b>                | <b>5,9</b>                  | <b>4.033,7</b>              | <b>100,0</b>                           | <b>378,0</b>          | <b>3.386,1</b>                   |


FUENTE : BANCO CENTRAL DE BOLIVIA - GERENCIA DE OPERACIONES INTERNACIONALES - SUBGERENCIA DE OPERACIONES EXTERNAS - DEPARTAMENTO DE DEUDA EXTERNA

ELABORACIÓN : BANCO CENTRAL DE BOLIVIA

Col. 6 = 1+2-3+5

Col. 8 = 2-3-4

NOTAS : (\*) Los saldos adeudados reflejan las obligaciones al exterior



**TIPO DE CAMBIO Y PRECIOS**

1928

**BOLSÍN - PRINCIPALES INDICADORES**

| PERÍODO               | PRECIO        |               |               | TIPO DE CAMBIO                         |               |                      |                       |               |               | MONTO OFERTADO <sup>(3)</sup><br>En \$us | MONTO DEMANDADO <sup>(3)</sup><br>En \$us | MONTO ADJUDICADO <sup>(3)</sup><br>En \$us |
|-----------------------|---------------|---------------|---------------|--|---------------|----------------------|-----------------------|---------------|---------------|--|---|--|
|                       | BASE          | MÁXIMO        | MÍNIMO        | PROMEDIO OFICIAL BOLSÍN <sup>(1)</sup> |               | PARALELO             |                       | FIN DE MES    |               |  |   |  |
|                       |               |               |               | VENTA                                  | COMPRA        | VENTA <sup>(2)</sup> | COMPRA <sup>(2)</sup> | COMPRA        | VENTA         |  |   |  |
| <b>2005</b>           |               |               |               |  |               |                      |                       |               |               |  |   |  |
| <b>PROMEDIO ANUAL</b> | <b>8,0867</b> | <b>8,0866</b> | <b>8,0866</b> | <b>8,0867</b>                          | <b>8,0454</b> | <b>8,0846</b>        | <b>8,0395</b>         | <b>8,0425</b> | <b>8,0875</b> | <b>3.795.000.000</b>                     | <b>88.600.000</b>                         | <b>74.600.000</b>                          |
| <b>2006</b>           |               |               |               |  |               |                      |                       |               |               |  |   |  |
| <b>PROMEDIO ANUAL</b> | <b>8,0597</b> | <b>8,0599</b> | <b>8,0599</b> | <b>8,0597</b>                          | <b>7,9634</b> | <b>8,0291</b>        | <b>7,9477</b>         | <b>7,9608</b> | <b>8,0575</b> | <b>3.750.000.000</b>                     | <b>0</b>                                  | <b>0</b>                                   |
| <b>2007</b>           |               |               |               |  |               |                      |                       |               |               |  |   |  |
| <b>PROMEDIO ANUAL</b> | <b>7,8926</b> | <b>7,8928</b> | <b>7,8928</b> | <b>7,8941</b>                          | <b>7,7941</b> | <b>7,8591</b>        | <b>7,7761</b>         | <b>7,7800</b> | <b>7,8800</b> | <b>3.765.000.000</b>                     | <b>3.000.000</b>                          | <b>3.000.000</b>                           |
| <b>2008</b>           |               |               |               |  |               |                      |                       |               |               |  |   |  |
| <b>PROMEDIO ANUAL</b> | <b>7,2865</b> | <b>7,2865</b> | <b>7,2865</b> | <b>7,2865</b>                          | <b>7,1865</b> | <b>7,2689</b>        | <b>7,1684</b>         | <b>7,1650</b> | <b>7,2650</b> | <b>5.885.000.000</b>                     | <b>797.450.000</b>                        | <b>779.000.000</b>                         |
| <b>2009</b>           |               |               |               |  |               |                      |                       |               |               |  |   |  |
| <b>PROMEDIO ANUAL</b> | <b>7,0700</b> | <b>7,0700</b> | <b>7,0700</b> | <b>7,0700</b>                          | <b>6,9700</b> | <b>7,0780</b>        | <b>6,9931</b>         | <b>6,9700</b> | <b>7,0700</b> | <b>12.450.000.000</b>                    | <b>947.600.000</b>                        | <b>947.100.000</b>                         |
| <b>2010</b>           |               |               |               |  |               |                      |                       |               |               |  |   |  |
| ENE                   | 7,0700        | 7,0700        | 7,0700        | 7,0700                                 | 6,9700        | 7,0762               | 7,0276                | 6,9700        | 7,0700        | 950.000.000                              | 134.000.000                               | 134.000.000                                |
| FEB                   | 7,0700        | 7,0700        | 7,0700        | 7,0700                                 | 6,9700        | 7,0754               | 7,0173                | 6,9700        | 7,0700        | 900.000.000                              | 207.900.000                               | 207.900.000                                |
| MAR                   | 7,0700        | 7,0700        | 7,0700        | 7,0700                                 | 6,9700        | 7,0752               | 7,0318                | 6,9700        | 7,0700        | 1.150.000.000                            | 180.700.000                               | 180.700.000                                |
| ABR                   | 7,0700        | 7,0700        | 7,0700        | 7,0700                                 | 6,9700        | 7,0702               | 7,0302                | 6,9700        | 7,0700        | 1.050.000.000                            | 57.100.000                                | 57.100.000                                 |
| MAY                   | 7,0700        | 7,0700        | 7,0700        | 7,0700                                 | 6,9700        | 7,0729               | 7,0296                | 6,9700        | 7,0700        | 1.050.000.000                            | 12.800.000                                | 12.800.000                                 |
| JUN                   | 7,0700        | 7,0700        | 7,0700        | 7,0700                                 | 6,9700        | 7,0742               | 7,0307                | 6,9700        | 7,0700        | 1.000.000.000                            | 54.600.000                                | 54.600.000                                 |
| JUL                   | 7,0700        | 7,0700        | 7,0700        | 7,0700                                 | 6,9700        | 7,0710               | 7,0347                | 6,9700        | 7,0700        | 1.050.000.000                            | 28.100.000                                | 28.100.000                                 |
| AGO                   | 7,0700        | 7,0700        | 7,0700        | 7,0700                                 | 6,9700        | 7,0724               | 7,0310                | 6,9700        | 7,0700        | 1.050.000.000                            | 18.100.000                                | 18.100.000                                 |
| SEP                   | 7,0700        | 7,0700        | 7,0700        | 7,0700                                 | 6,9700        | 7,0697               | 7,0346                | 6,9700        | 7,0700        | 1.100.000.000                            | 33.500.000                                | 33.500.000                                 |
| OCT                   | 7,0700        | 7,0700        | 7,0700        | 7,0700                                 | 6,9700        | 7,0709               | 7,0382                | 6,9700        | 7,0700        | 1.050.000.000                            | 23.100.000                                | 23.100.000                                 |
| NOV                   | 7,0671        | 7,0700        | 7,0600        | 7,0671                                 | 6,9671        | 7,0659               | 7,0020                | 6,9600        | 7,0600        | 1.050.000.000                            | 7.100.000                                 | 7.100.000                                  |
| DIC                   | 7,0465        | 7,0465        | 7,0465        | 7,0465                                 | 6,9465        | 7,0345               | 6,9414                | 6,9400        | 7,0400        | 1.150.000.000                            | 4.000.000                                 | 4.000.000                                  |
| <b>PROMEDIO ANUAL</b> | <b>7,0678</b> | <b>7,0680</b> | <b>7,0672</b> | <b>7,0678</b>                          | <b>6,9678</b> | <b>7,0690</b>        | <b>7,0208</b>         | <b>6,9667</b> | <b>7,0667</b> | <b>12.550.000.000</b>                    | <b>761.000.000</b>                        | <b>761.000.000</b>                         |
| <b>2011</b>           |               |               |               |  |               |                      |                       |               |               |  |   |  |
| ENE                   | 7,0400        | 7,0400        | 7,0400        | 7,0400                                 | 6,9400        | 7,0310               | 6,9617                | 6,9400        | 7,0400        | 1.050.000.000                            | 73.000.000                                | 73.000.000                                 |
| FEB                   | 7,0270        | 7,0270        | 7,0270        | 7,0270                                 | 6,9270        | 7,0240               | 6,9626                | 6,9200        | 7,0200        | 1.000.000.000                            | 17.500.000                                | 17.500.000                                 |
| MAR                   | 7,0057        | 7,0057        | 7,0057        | 7,0067                                 | 6,9067        | 7,0024               | 6,9353                | 6,9000        | 7,0000        | 1.050.000.000                            | 0   | 0  |
| ABR                   | 6,9930        | 6,9930        | 6,9930        | 6,9930                                 | 6,8930        | 6,9828               | 6,9135                | 6,8900        | 6,9900        | 1.000.000.000                            | 3.800.000                                 | 3.800.000                                  |
| MAY                   | 6,9900        | 6,9900        | 6,9900        | 6,9900                                 | 6,8900        | 6,9771               | 6,8959                | 6,8900        | 6,9900        | 1.050.000.000                            | 0   | 0  |
| JUN                   | 6,9815        | 6,9815        | 6,9815        | 6,9815                                 | 6,8815        | 6,9631               | 6,8838                | 6,8800        | 6,9800        | 1.000.000.000                            | 0   | 0  |
| JUL                   | 6,9759        | 6,9759        | 6,9759        | 6,9759                                 | 6,8759        | 6,9538               | 6,8720                | 6,8700        | 6,9700        | 1.050.000.000                            | 0   | 0  |
| AGO                   | 6,9700        | 6,9700        | 6,9700        | 6,9700                                 | 6,8700        | 6,9355               | 6,8647                | 6,8700        | 6,9700        | 1.150.000.000                            | 0   | 0  |
| SEP                   | 6,9700        | 6,9700        | 6,9700        | 6,9700                                 | 6,8700        | 6,9387               | 6,8660                | 6,8700        | 6,9700        | 1.100.000.000                            | 0   | 0  |
| OCT                   | 6,9700        | 6,9700        | 6,9700        | 6,9700                                 | 6,8700        | 6,9385               | 6,8662                | 6,8700        | 6,9700        | 1.050.000.000                            | 0   | 0  |
| NOV                   | 6,9605        | 6,9605        | 6,9605        | 6,9609                                 | 6,8605        | 6,9243               | 6,8573                | 6,8600        | 6,9600        | 1.050.000.000                            | 0   | 0  |
| DIC                   | 6,9600        | 6,9600        | 6,9600        | 6,9600                                 | 6,8600        | 6,9306               | 6,8621                | 6,8600        | 6,9600        | 1.050.000.000                            | 0   | 0  |
| <b>PROMEDIO ANUAL</b> | <b>6,9870</b> | <b>6,9870</b> | <b>6,9870</b> | <b>6,9871</b>                          | <b>6,8870</b> | <b>6,9668</b>        | <b>6,8951</b>         | <b>6,8850</b> | <b>6,9850</b> | <b>12.600.000.000</b>                    | <b>94.300.000</b>                         | <b>94.300.000</b>                          |
| <b>2012</b>           |               |               |               |  |               |                      |                       |               |               |  |   |  |
| ENE                   | 6,9600        | 6,9600        | 6,9600        | 6,9600                                 | 6,8600        | 6,9514               | 6,8902                | 6,8600        | 6,9600        | 1.000.000.000                            | 21.000.000                                | 21.000.000                                 |
| FEB                   | 6,9600        | 6,9600        | 6,9600        | 6,9600                                 | 6,8600        | 6,9504               | 6,8863                | 6,8600        | 6,9600        | 950.000.000                              | 500.000                                   | 500.000                                    |
| MAR                   | 6,9600        | 6,9600        | 6,9600        | 6,9600                                 | 6,8600        | 6,9587               | 6,8967                | 6,8600        | 6,9600        | 1.100.000.000                            | 27.700.000                                | 27.700.000                                 |
| ABR                   | 6,9600        | 6,9600        | 6,9600        | 6,9600                                 | 6,8600        | 6,9590               | 6,9016                | 6,8600        | 6,9600        | 950.000.000                              | 52.000.000                                | 52.000.000                                 |
| MAY                   | 6,9600        | 6,9600        | 6,9600        | 6,9600                                 | 6,8600        | 6,9601               | 6,9105                | 6,8600        | 6,9600        | 1.100.000.000                            | 23.000.000                                | 23.000.000                                 |
| JUN                   | 6,9600        | 6,9600        | 6,9600        | 6,9600                                 | 6,8600        | 6,9617               | 6,9104                | 6,8600        | 6,9600        | 950.000.000                              | 58.000.000                                | 58.000.000                                 |
| JUL                   | 6,9600        | 6,9600        | 6,9600        | 6,9600                                 | 6,8600        | 6,9619               | 6,9129                | 6,8600        | 6,9600        | 1.050.000.000                            | 36.600.000                                | 36.600.000                                 |
| AGO                   | 6,9600        | 6,9600        | 6,9600        | 6,9600                                 | 6,8600        | 6,9613               | 6,9188                | 6,8600        | 6,9600        | 1.100.000.000                            | 32.100.000                                | 32.100.000                                 |
| SEP                   | 6,9600        | 6,9600        | 6,9600        | 6,9600                                 | 6,8600        | 6,9621               | 6,9159                | 6,8600        | 6,9600        | 1.000.000.000                            | 65.300.000                                | 65.300.000                                 |
| OCT                   | 6,9600        | 6,9600        | 6,9600        | 6,9600                                 | 6,8600        | 6,9629               | 6,9252                | 6,8600        | 6,9600        | 2.350.000.000                            | 283.700.000                               | 273.700.000                                |
| <b>PROMEDIO ANUAL</b> | <b>6,9600</b> | <b>6,9600</b> | <b>6,9600</b> | <b>6,9600</b>                          | <b>6,8600</b> | <b>6,9590</b>        | <b>6,9069</b>         | <b>6,8600</b> | <b>6,9600</b> | <b>11.550.000.000</b>                    | <b>599.900.000</b>                        | <b>589.900.000</b>                         |

FUENTE: BANCO CENTRAL DE BOLIVIA - GERENCIA DE OPERACIONES INTERNACIONALES Y ASESORÍA DE POLÍTICA ECONÓMICA

ELABORACIÓN: BANCO CENTRAL DE BOLIVIA - ASESORÍA DE POLÍTICA ECONÓMICA - SECTOR EXTERNO

NOTAS: (1) Promedio calculado con los tipos de cambio de los días hábiles en que se efectúa el Bolsín. El tipo de cambio corresponde al día en que se realiza la Sesión del Bolsín.

(2) Hasta mayo 2005, solo de referencia. A partir de junio 2005, promedio de los tipos de cambio estándar y preferencial ponderado por el monto de operación, reportado por el Sistema Financiero.

(3) Los montos corresponden al día de la sesión del Bolsín. El promedio anual se refiere al monto total acumulado del año.

CUADRO N° 36

PROMEDIO DEL TIPO DE CAMBIO OFICIAL Y PARALELO<sup>(1)</sup>

(En bolivianos por \$us)

| Periodo        | MERCADO OFICIAL |              |               |              | MERCADO PARALELO <sup>(2)</sup> |              |               |              |
|----------------|-----------------|--------------|---------------|--------------|---------------------------------|--------------|---------------|--------------|
|                | Compra          | Variación %  | Venta         | Variación %  | Compra                          | Variación %  | Venta         | Variación %  |
| 2005           | 8.0454          | 1.50         | 8.0867        | 1.77         | 8.0394                          | 1.43         | 8.0845        | 1.61         |
| 2006           | 7.9635          | -1.02        | 8.0597        | -0.33        | 7.9477                          | -1.14        | 8.0290        | -0.69        |
| 2007           | 7.7951          | -2.11        | 7.8951        | -2.04        | 7.7761                          | -2.16        | 7.8591        | -2.12        |
| 2008           | 7.1885          | -7.78        | 7.2885        | -7.68        | 7.1684                          | -7.81        | 7.2689        | -7.51        |
| 2009           | 6.9700          | -3.04        | 7.0700        | -3.00        | 6.9931                          | -2.45        | 7.0780        | -2.63        |
| 2010           |                 |              |               |              |                                 |              |               |              |
| ENE            | 6.9700          | 0.00         | 7.0700        | 0.00         | 7.0276                          | 0.23         | 7.0762        | 0.01         |
| FEB            | 6.9700          | 0.00         | 7.0700        | 0.00         | 7.0173                          | -0.15        | 7.0754        | -0.01        |
| MAR            | 6.9700          | 0.00         | 7.0700        | 0.00         | 7.0318                          | 0.21         | 7.0752        | 0.00         |
| ABR            | 6.9700          | 0.00         | 7.0700        | 0.00         | 7.0302                          | -0.02        | 7.0702        | -0.07        |
| MAY            | 6.9700          | 0.00         | 7.0700        | 0.00         | 7.0296                          | -0.01        | 7.0729        | 0.04         |
| JUN            | 6.9700          | 0.00         | 7.0700        | 0.00         | 7.0307                          | 0.02         | 7.0742        | 0.02         |
| JUL            | 6.9700          | 0.00         | 7.0700        | 0.00         | 7.0347                          | 0.06         | 7.0710        | -0.04        |
| AGO            | 6.9700          | 0.00         | 7.0700        | 0.00         | 7.0310                          | -0.05        | 7.0724        | 0.02         |
| SEP            | 6.9700          | 0.00         | 7.0700        | 0.00         | 7.0346                          | 0.05         | 7.0697        | -0.04        |
| OCT            | 6.9700          | 0.00         | 7.0700        | 0.00         | 7.0382                          | 0.05         | 7.0709        | 0.02         |
| NOV            | 6.9677          | -0.03        | 7.0677        | -0.03        | 7.0020                          | -0.51        | 7.0659        | -0.07        |
| DIC            | 6.9477          | -0.29        | 7.0477        | -0.28        | 6.9414                          | -0.86        | 7.0345        | -0.44        |
| PROMEDIO ANUAL | <b>6.9680</b>   | <b>-0.03</b> | <b>7.0680</b> | <b>-0.03</b> | <b>7.0208</b>                   | <b>0.40</b>  | <b>7.0690</b> | <b>-0.13</b> |
| 2011           |                 |              |               |              |                                 |              |               |              |
| ENE            | 6.9400          | -0.11        | 7.0400        | -0.11        | 6.9617                          | 0.29         | 7.0310        | -0.05        |
| FEB            | 6.9264          | -0.20        | 7.0264        | -0.19        | 6.9626                          | 0.01         | 7.0240        | -0.10        |
| MAR            | 6.9071          | -0.28        | 7.0071        | -0.28        | 6.9353                          | -0.39        | 7.0024        | -0.31        |
| ABR            | 6.8927          | -0.21        | 6.9927        | -0.21        | 6.9135                          | -0.31        | 6.9828        | -0.28        |
| MAY            | 6.8900          | -0.04        | 6.9900        | -0.04        | 6.8959                          | -0.25        | 6.9771        | -0.08        |
| JUN            | 6.8810          | -0.13        | 6.9810        | -0.13        | 6.8838                          | -0.18        | 6.9631        | -0.20        |
| JUL            | 6.8761          | -0.07        | 6.9761        | -0.07        | 6.8720                          | -0.17        | 6.9538        | -0.13        |
| AGO            | 6.8700          | -0.09        | 6.9700        | -0.09        | 6.8647                          | -0.11        | 6.9355        | -0.26        |
| SEP            | 6.8700          | 0.00         | 6.9700        | 0.00         | 6.8660                          | 0.02         | 6.9387        | 0.05         |
| OCT            | 6.8700          | 0.00         | 6.9700        | 0.00         | 6.8662                          | 0.00         | 6.9385        | 0.00         |
| NOV            | 6.8603          | -0.14        | 6.9603        | -0.14        | 6.8573                          | -0.13        | 6.9243        | -0.20        |
| DIC            | 6.8600          | 0.00         | 6.9600        | 0.00         | 6.8621                          | 0.07         | 6.9306        | 0.09         |
| PROMEDIO ANUAL | <b>6.8870</b>   | <b>-1.16</b> | <b>6.9870</b> | <b>-1.15</b> | <b>6.8951</b>                   | <b>-1.79</b> | <b>6.9668</b> | <b>-1.45</b> |
| 2012           |                 |              |               |              |                                 |              |               |              |
| ENE            | 6.8600          | 0.00         | 6.9600        | 0.00         | 6.8902                          | 0.41         | 6.9514        | 0.30         |
| FEB            | 6.8600          | 0.00         | 6.9600        | 0.00         | 6.8863                          | -0.06        | 6.9504        | -0.01        |
| MAR            | 6.8600          | 0.00         | 6.9600        | 0.00         | 6.8967                          | 0.15         | 6.9587        | 0.12         |
| ABR            | 6.8600          | 0.00         | 6.9600        | 0.00         | 6.9016                          | 0.07         | 6.9590        | 0.00         |
| MAY            | 6.8600          | 0.00         | 6.9600        | 0.00         | 6.9105                          | 0.13         | 6.9601        | 0.02         |
| JUN            | 6.8600          | 0.00         | 6.9600        | 0.00         | 6.9104                          | 0.00         | 6.9617        | 0.02         |
| JUL            | 6.8600          | 0.00         | 6.9600        | 0.00         | 6.9129                          | 0.04         | 6.9619        | 0.00         |
| AGO            | 6.8600          | 0.00         | 6.9600        | 0.00         | 6.9188                          | 0.09         | 6.9613        | -0.01        |
| SEP            | 6.8600          | 0.00         | 6.9600        | 0.00         | 6.9159                          | -0.04        | 6.9621        | 0.01         |
| OCT            | 6.8600          | 0.00         | 6.9600        | 0.00         | 6.9252                          | 0.13         | 6.9629        | 0.01         |
| PROMEDIO ANUAL | <b>6.8600</b>   | <b>-0.39</b> | <b>6.9600</b> | <b>-0.39</b> | <b>6.9069</b>                   | <b>0.17</b>  | <b>6.9590</b> | <b>-0.11</b> |

FUENTE: BANCO CENTRAL DE BOLIVIA - GERENCIA DE OPERACIONES INTERNACIONALES Y ASESORIA DE POLITICA ECONOMICA

ELABORACION: BANCO CENTRAL DE BOLIVIA - ASESORIA DE POLITICA ECONOMICA

NOTAS:

(1) El promedio mensual considera las cotizaciones de todos los días del mes y el promedio anual los promedios mensuales. Tipo de cambio vigente al día siguiente de la Sesión de Bolívar.

(2) Hasta mayo 2005, solo de referencia. A partir de junio 2005, promedio de los tipos de cambio estándar y preferencial ponderado por el monto de operación, reportado por el Sistema Financiero.

TIPO DE CAMBIO OFICIAL Y PARALELO DE PAÍSES LÍMITROFES

| PAÍS (1)                        | TIPO DE CAMBIO | 2011     |         |         |         |         |         |         |         |         |         |         |         | 2012    |         |         |         |         |         |         |        |        |         |         |
|---------------------------------|----------------|----------|---------|---------|---------|---------|---------|---------|---------|---------|---------|---------|---------|---------|---------|---------|---------|---------|---------|---------|--------|--------|---------|---------|
|                                 |                | ENE      | FEB     | MAR     | ABR     | MAY     | JUN     | JUL     | AGO     | SEP     | OCT     | NOV     | DIC     | ENE     | FEB     | MAR     | ABR     | MAY     | JUN     | JUL     | AGO    | SEP    | OCT     |         |
| ARGENTINA (2)                   | OFICIAL        | 3,9813   | 4,0220  | 4,0372  | 4,0655  | 4,0839  | 4,0960  | 4,1276  | 4,1680  | 4,2042  | 4,2221  | 4,2601  | 4,2888  | 4,3206  | 4,3463  | 4,3563  | 4,3978  | 4,4504  | 4,4978  | 4,5528  | 4,6098 | 4,6699 | 4,7299  |         |
| ESTADO PLURINACIONAL DE BOLIVIA | OFICIAL (3)    | Compra   | 6,9400  | 6,9264  | 6,9071  | 6,8927  | 6,8900  | 6,8810  | 6,8761  | 6,8700  | 6,8700  | 6,8700  | 6,8603  | 6,8600  | 6,8600  | 6,8600  | 6,8600  | 6,8600  | 6,8600  | 6,8600  | 6,8600 | 6,8600 | 6,8600  | 6,8600  |
|                                 |                | Venta    | 7,0400  | 7,0264  | 7,0071  | 6,9927  | 6,9900  | 6,9810  | 6,9761  | 6,9700  | 6,9700  | 6,9700  | 6,9603  | 6,9600  | 6,9600  | 6,9600  | 6,9600  | 6,9600  | 6,9600  | 6,9600  | 6,9600 | 6,9600 | 6,9600  | 6,9600  |
|                                 |                | Promedio | 6,9900  | 6,9764  | 6,9571  | 6,9427  | 6,9400  | 6,9310  | 6,9261  | 6,9200  | 6,9200  | 6,9200  | 6,9103  | 6,9100  | 6,9100  | 6,9100  | 6,9100  | 6,9100  | 6,9100  | 6,9100  | 6,9100 | 6,9100 | 6,9100  | 6,9100  |
|                                 | PARALELO (4)   | Compra   | 6,9617  | 6,9626  | 6,9353  | 6,9135  | 6,8959  | 6,8838  | 6,8720  | 6,8647  | 6,8660  | 6,8662  | 6,8573  | 6,8621  | 6,8902  | 6,8863  | 6,8967  | 6,9016  | 6,9105  | 6,9104  | 6,9129 | 6,9188 | 6,9159  | 6,9252  |
|                                 |                | Venta    | 7,0310  | 7,0240  | 7,0024  | 6,9828  | 6,9771  | 6,9631  | 6,9538  | 6,9355  | 6,9387  | 6,9385  | 6,9243  | 6,9306  | 6,9514  | 6,9504  | 6,9587  | 6,9590  | 6,9601  | 6,9617  | 6,9619 | 6,9613 | 6,9621  | 6,9629  |
|                                 |                | Promedio | 6,9963  | 6,9933  | 6,9689  | 6,9482  | 6,9365  | 6,9234  | 6,9129  | 6,9001  | 6,9024  | 6,9023  | 6,8908  | 6,8964  | 6,9208  | 6,9183  | 6,9277  | 6,9303  | 6,9353  | 6,9361  | 6,9374 | 6,9401 | 6,9390  | 6,9441  |
|                                 | BRECHA         | Compra   | 0,0217  | 0,0362  | 0,0282  | 0,0209  | 0,0059  | 0,0028  | -0,0041 | -0,0053 | -0,0040 | -0,0038 | -0,0030 | 0,0021  | 0,0302  | 0,0263  | 0,0367  | 0,0416  | 0,0505  | 0,0504  | 0,0529 | 0,0588 | 0,0559  | 0,0652  |
|                                 |                | Venta    | -0,0090 | -0,0024 | -0,0047 | -0,0099 | -0,0129 | -0,0179 | -0,0223 | -0,0345 | -0,0313 | -0,0315 | -0,0360 | -0,0294 | -0,0086 | -0,0096 | -0,0013 | -0,0010 | 0,0001  | 0,0017  | 0,0019 | 0,0013 | 0,0021  | 0,0029  |
|                                 |                | Promedio | 0,0063  | 0,0169  | 0,0118  | 0,0055  | -0,0035 | -0,0076 | -0,0132 | -0,0199 | -0,0176 | -0,0177 | -0,0195 | -0,0136 | 0,0108  | 0,0083  | 0,0177  | 0,0203  | 0,0253  | 0,0261  | 0,0274 | 0,0301 | 0,0290  | 0,0341  |
|                                 | BRASIL (5)     | OFICIAL  | Compra  | 1,6726  | 1,6604  | 1,6279  | 1,5725  | 1,5791  | 1,5603  | 1,5555  | 1,5864  | 1,8536  | 1,6878  | 1,8102  | 1,8751  | 1,7385  | 1,7086  | 1,8215  | 1,8846  | 2,0217  | 2,0207 | 2,0494 | 2,0366  | 2,0300  |
| Venta                           |                |          | 1,6734  | 1,6612  | 1,6287  | 1,5733  | 1,5799  | 1,5611  | 1,5563  | 1,5872  | 1,8544  | 1,6885  | 1,8109  | 1,8758  | 1,7391  | 1,7092  | 1,8221  | 1,8852  | 2,0223  | 2,0213  | 2,0499 | 2,0372 | 2,0306  | 2,0313  |
| Promedio                        |                |          | 1,6730  | 1,6608  | 1,6283  | 1,5729  | 1,5795  | 1,5607  | 1,5559  | 1,5868  | 1,8540  | 1,6882  | 1,8106  | 1,8755  | 1,7388  | 1,7089  | 1,8218  | 1,8849  | 2,0220  | 2,0210  | 2,0497 | 2,0369 | 2,0303  | 2,0311  |
| CHILE (6)                       | OFICIAL        | 489,44   | 475,69  | 479,65  | 471,32  | 467,73  | 469,41  | 462,94  | 466,79  | 483,69  | 511,74  | 508,44  | 517,17  | 501,34  | 481,49  | 485,40  | 486,00  | 497,09  | 505,63  | 491,93  | 480,99 | 474,97 | 475,36  |         |
| PERÚ                            | OFICIAL        | Compra   | 2,7863  | 2,7699  | 2,7789  | 2,8150  | 2,7743  | 2,7634  | 2,7407  | 2,7388  | 2,7434  | 2,7313  | 2,7043  | 2,6956  | 2,6920  | 2,6828  | 2,6704  | 2,6564  | 2,6686  | 2,6700  | 2,6343 | 2,6154 | 2,6023  | 2,5871  |
|                                 |                | Venta    | 2,7878  | 2,7712  | 2,7799  | 2,8163  | 2,7756  | 2,7647  | 2,7419  | 2,7400  | 2,7443  | 2,7324  | 2,7056  | 2,6969  | 2,6933  | 2,6842  | 2,6716  | 2,6577  | 2,6700  | 2,6712  | 2,6358 | 2,6165 | 2,6033  | 2,5881  |
|                                 |                | Promedio | 2,7870  | 2,7705  | 2,7794  | 2,8156  | 2,7750  | 2,7641  | 2,7413  | 2,7394  | 2,7438  | 2,7318  | 2,7050  | 2,6963  | 2,6927  | 2,6835  | 2,6710  | 2,6570  | 2,6693  | 2,6706  | 2,6350 | 2,6160 | 2,6028  | 2,5876  |
|                                 | PARALELO       | Compra   | 2,7943  | 2,7652  | 2,7744  | 2,8152  | 2,7856  | 2,7663  | 2,7441  | 2,7342  | 2,7359  | 2,7370  | 2,7039  | 2,6934  | 2,6925  | 2,6802  | 2,6704  | 2,6588  | 2,6604  | 2,6696  | 2,6377 | 2,6174 | 2,5983  | 2,5824  |
|                                 |                | Venta    | 2,7962  | 2,7672  | 2,7764  | 2,8171  | 2,7877  | 2,7686  | 2,7460  | 2,7362  | 2,7381  | 2,7389  | 2,7057  | 2,6953  | 2,6943  | 2,6822  | 2,6721  | 2,6606  | 2,6625  | 2,6715  | 2,6397 | 2,6194 | 2,6002  | 2,5844  |
|                                 |                | Promedio | 2,7953  | 2,7662  | 2,7754  | 2,8162  | 2,7867  | 2,7675  | 2,7450  | 2,7352  | 2,7370  | 2,7380  | 2,7048  | 2,6943  | 2,6934  | 2,6812  | 2,6713  | 2,6597  | 2,6615  | 2,6705  | 2,6387 | 2,6184 | 2,5993  | 2,5834  |
|                                 | BRECHA         | Compra   | 0,0080  | -0,0047 | -0,0045 | 0,0002  | 0,0113  | 0,0029  | 0,0033  | -0,0045 | -0,0075 | 0,0058  | -0,0004 | -0,0023 | 0,0005  | -0,0026 | 0,0000  | 0,0024  | -0,0082 | -0,0005 | 0,0034 | 0,0020 | -0,0040 | -0,0047 |
|                                 |                | Venta    | 0,0084  | -0,0040 | -0,0035 | 0,0008  | 0,0122  | 0,0039  | 0,0041  | -0,0038 | -0,0062 | 0,0065  | 0,0001  | -0,0016 | 0,0010  | -0,0021 | 0,0006  | 0,0029  | -0,0074 | 0,0004  | 0,0039 | 0,0029 | -0,0031 | -0,0037 |
|                                 |                | Promedio | 0,0082  | -0,0044 | -0,0040 | 0,0005  | 0,0117  | 0,0034  | 0,0037  | -0,0042 | -0,0068 | 0,0061  | -0,0002 | -0,0019 | 0,0007  | -0,0023 | 0,0003  | 0,0027  | -0,0078 | 0,0000  | 0,0036 | 0,0025 | -0,0035 | -0,0042 |

FUENTE : BANCO CENTRAL DE LA REPÚBLICA ARGENTINA, BANCO CENTRAL DE BOLIVIA, BANCO CENTRAL DE BRASIL, BANCO CENTRAL DE CHILE, BANCO CENTRAL DE RESERVA DEL PERÚ

ELABORACIÓN : BANCO CENTRAL DE BOLIVIA - ASESORÍA DE POLÍTICA ECONÓMICA - SECTOR EXTERNO

NOTAS : (1) En pesos argentinos para Argentina, bolivianos para Bolivia, reales para Brasil, pesos chilenos para Chile y nuevos soles para Perú. Promedio de los días hábiles, excepto Bolivia cuyo promedio considera todos los días del mes a partir del boletín mensual No. 134.

(2) Promedio de los tipos de cambio de referencia diarios, calculados en base a las operaciones del mercado mayorista por el Banco Central de la República de Argentina conforme el Comunicado N° 3500.

(3) Corresponden al promedio mensual del tipo de cambio oficial vigente, considerando todos los días.

(4) Hasta mayo 2005 solo de referencia. A partir de junio 2005, tipo de cambio paralelo estándar promedio ponderado por monto, reportado por el sistema financiero.

(5) Tasa media ponderada de las transacciones realizadas en el mercado interbancario de cambio en días hábiles, calculada por el Banco Central de Brasil, conforme Comunicado N. 6815/99.

(6) Promedio de los tipos de cambio diarios calculados en función de las transacciones efectuadas por las empresas bancarias en el día hábil bancario anterior.

ÍNDICES DE TIPO DE CAMBIO REAL<sup>1/ 2/</sup>

(Agosto de 2003 = 100)

Table with columns for countries (Antillas Holandesas, Australia, Argentina, Brasil, Canada, Chile, China, Colombia, Corea del Sur, Dinamarca, Ecuador, El Salvador, Estados Unidos, India, Japon, Malasia, Mexico, Panama, Paraguay, Peru, Reino Unido, Suecia, Suiza, Uruguay, Republica Bolivariana de Venezuela, Zona del Euro, Multilateral) and rows for months from 1995 to 2010.

FUENTE: Instituto Nacional de Estadística, Bloomberg, Fondo Monetario Internacional y páginas web de Bancos Centrales e institutos de Estadísticas

ELABORACION: Banco Central de Bolivia - Asesoría de Política Económica - Sector Externo

NOTAS: Los índices bilaterales sombreados corresponden a los países que no se consideran para el cálculo del índice multilateral debido a que la participación del comercio con esos países en el total fue menor a 0.50%. El cuadro 39 muestra las ponderaciones anuales asignadas a nuestros principales socios comerciales.

n.d. No disponible

p. Cifras preliminares

1/ Calculados con el método de ponderadores variables, cuya forma de cálculo es:

Equation for the variable weighting method: I\_t = I\_{t-1} \prod\_i \frac{e\_t P\_{i,t}}{P\_{i,t-1}} w\_{i,t}

Donde:

e\_t Es el tipo de cambio nominal expresado en Bolivianos por unidad de la moneda del socio i

p\_t Es el índice de precios al consumidor del socio i

P\_t Es el índice de precios al consumidor de Bolivia

w\_i Es el ponderador del socio i, que puede cambiar anualmente, según la participación del comercio con el socio i en el comercio total de Bolivia. Solo se consideran los países cuya participación (exportaciones más importaciones) en el comercio total de Bolivia es mayor a 0.50%

I\_0 Es el índice del período base, que toma el valor de 100 en agosto de 2003

t Es el índice del período t

2/ A partir de mayo 2005 se incorpora en el cálculo de los índices, el tipo de cambio de Bolivia promedio ponderado por monto de operación del sistema financiero con sus clientes.

3/ Siguiendo procedimientos metodológicos que comúnmente se realizan en el primer trimestre del año, las cifras del índice de tipo de cambio efectivo y real se modifican por los siguientes motivos:

i) Revisión de los ponderadores de comercio exterior del año 2011 con información disponible última.

ii) El 3 de enero 2011, el Banco Central de Venezuela comunicó la eliminación del régimen de tipo de cambio dual, lo que representó la apreciación del tipo de cambio nominal de su moneda.

4/ En octubre de 2010 se disolvió el territorio de las Antillas Holandesas.

PONDERADORES DE COMERCIO INTERNACIONAL

1991 - 2012

| AÑOS              | Antillas<br>Holandesas | Australia | Argentina | Brasil | Canada | Chile | China | Colombia | Corea del<br>Sur | Dinamarca | Ecuador | El<br>Salvador | Estados<br>Unidos | India | Japon | Malasia | Mexico | Panamá | Paraguay | Peru | Reino<br>Unido | Suecia | Sulza | Uruguay | Republica<br>Bolivariana<br>de Venezuela | Zona del<br>Euro | Suma<br>Ponderadores |        |        |
|-------------------|------------------------|-----------|-----------|--------|--------|-------|-------|----------|------------------|-----------|---------|----------------|-------------------|-------|-------|---------|--------|--------|----------|------|----------------|--------|-------|---------|--|------------------|----------------------|--------|--------|
| 1991              |                        |           | 9,05      | 11,75  |        | 6,27  |       | 2,42     |                  |           |         |                | 27,34             |       | 8,09  | 0,53    | 0,94   | 0,65   |          | 4,50 | 7,36           | 1,20   | 1,35  |         |  |                  | 18,56                | 100,00 |        |
| 1992              |                        |           | 7,99      | 10,62  | 0,60   | 5,72  |       | 2,13     | 0,56             |           | 0,54    |                | 24,76             |       | 8,20  |         | 1,01   | 0,71   |          | 5,11 | 9,28           | 1,56   | 0,78  |         |  |                  | 20,42                | 100,00 |        |
| 1993              |                        |           | 8,20      | 9,57   |        | 5,76  |       | 2,93     | 0,62             |           | 0,65    |                | 25,98             |       | 7,35  |         | 1,15   | 0,67   |          | 7,23 | 12,40          | 1,49   | 0,65  |         |  |                  | 15,36                | 100,00 |        |
| 1994              |                        |           | 8,07      | 10,08  | 0,65   | 5,31  |       | 3,88     | 0,91             |           | 0,94    |                | 27,49             |       | 8,67  |         | 1,40   | 0,54   |          | 8,77 | 7,73           | 1,53   | 1,14  |         | 0,66                                     |                  | 12,23                | 100,00 |        |
| 1995              |                        |           | 7,07      | 8,22   | 1,19   | 5,56  |       | 3,67     | 0,79             |           | 0,59    |                | 26,20             |       | 7,74  |         | 0,88   |        |          | 9,18 | 7,56           | 1,66   | 3,80  |         |  |                  | 15,16                | 100,00 |        |
| 1996              |                        |           | 6,80      | 8,18   | 1,92   | 5,68  |       | 5,59     | 0,78             |           |         |                | 29,03             |       | 7,59  |         | 1,27   | 0,68   |          | 8,43 | 5,82           | 1,80   | 4,01  |         |  |                  | 0,57                 | 11,85  | 100,00 |
| 1997              |                        |           | 12,45     | 8,86   | 1,41   | 5,99  |       | 4,27     | 0,70             |           |         |                | 23,45             |       | 8,05  |         | 1,62   |        |          | 8,46 | 5,93           | 3,03   | 4,16  |         |  |                  | 0,82                 | 10,81  | 100,00 |
| 1998              |                        |           | 8,80      | 8,27   | 0,95   | 5,16  |       | 3,86     | 0,97             | 0,75      | 0,72    |                | 24,48             |       | 14,56 |         | 1,31   |        |          | 6,70 | 6,35           | 3,20   | 2,74  | 1,68    | 0,98                                     |                  | 8,53                 | 100,00 |        |
| 1999              |                        |           | 9,41      | 9,94   | 0,75   | 5,25  | 1,14  | 5,87     | 1,15             |           |         |                | 30,14             |       | 5,46  |         | 1,66   |        |          | 5,28 | 6,59           | 1,25   | 2,61  | 2,86    |  | 1,28             | 9,35                 | 100,00 |        |
| 2000              |                        |           | 11,45     | 10,66  | 0,72   | 6,49  | 2,49  | 8,07     | 0,90             |           |         |                | 21,42             |       | 3,62  |         | 1,81   |        | 0,97     | 5,29 | 5,95           | 0,81   | 5,76  | 2,42    |  | 2,16             | 9,00                 | 100,00 |        |
| 2001              |                        |           | 12,91     | 12,72  | 1,09   | 6,50  | 3,54  | 9,12     | 0,88             |           | 0,53    |                | 18,22             |       | 2,37  |         | 1,78   |        |          | 1,06 | 6,64           | 3,31   | 7,33  |         |  | 4,36             | 7,64                 | 100,00 |        |
| 2002              |                        |           | 11,83     | 16,53  | 0,64   | 5,60  | 3,70  | 6,51     | 0,74             |           |         | 1,54           | 17,23             |       | 3,84  |         | 1,82   |        |          | 0,74 | 5,83           | 1,56   | 0,56  | 7,88    |  |                  | 6,77                 | 6,68   | 100,00 |
| 2003              |                        |           | 11,52     | 16,25  |        | 6,05  | 3,55  | 7,36     | 1,24             |           | 0,67    |                | 18,69             |       | 3,68  |         | 1,98   |        |          | 0,75 | 6,80           | 1,72   |       | 6,21    |  |                  | 6,52                 | 7,02   | 100,00 |
| 2004              |                        |           | 11,10     | 18,43  | 0,69   | 4,80  | 3,96  | 5,45     | 2,12             |           |         |                | 17,87             |       | 5,27  | 0,68    | 1,73   |        |          | 1,10 | 7,91           | 1,94   | 0,64  | 1,77    |  |                  | 7,56                 | 6,98   | 100,00 |
| 2005              |                        |           | 12,34     | 17,73  | 0,90   | 5,03  | 3,95  | 5,99     | 1,97             |           |         |                | 17,86             |       | 6,99  |         | 1,79   |        |          | 1,07 | 6,96           | 2,00   | 0,97  | 2,88    |  |                  | 5,00                 | 6,58   | 100,00 |
| 2006              |                        |           | 10,67     | 14,87  | 1,42   | 5,85  | 4,52  | 4,34     | 1,41             |           |         |                | 13,90             |       | 11,92 |         | 1,39   | 1,02   |          | 1,03 | 8,36           | 1,93   | 0,83  | 4,42    |  |                  | 5,09                 | 7,03   | 100,00 |
| 2007              |                        |           | 11,24     | 13,40  | 2,08   | 4,53  | 5,33  | 3,71     | 3,61             |           | 0,53    |                | 13,29             |       | 12,17 |         | 1,51   | 1,14   |          | 1,17 | 7,45           | 2,05   | 0,93  | 2,78    |  |                  | 4,78                 | 8,29   | 100,00 |
| 2008              | 0,78                   |           | 10,71     | 12,81  | 1,61   | 5,01  | 6,72  | 3,83     | 9,86             |           |         |                | 12,15             |       | 8,37  |         | 1,72   |        |          | 1,18 | 7,37           | 1,32   | 1,16  | 2,03    |  |                  | 5,88                 | 7,48   | 100,00 |
| 2009              |                        | 0,58      | 9,40      | 11,73  | 1,74   | 4,33  | 6,82  | 5,30     | 7,02             |           | 0,61    |                | 14,49             |       | 8,28  |         | 1,67   | 0,85   |          | 0,63 | 8,29           | 1,38   | 1,13  | 2,41    |  |                  | 4,17                 | 9,18   | 100,00 |
| 2010              |                        | 0,78      | 8,69      | 12,40  | 1,69   | 4,47  | 8,31  | 3,94     | 4,57             |           | 0,62    |                | 15,32             | 0,68  | 8,67  |         | 1,78   |        |          | 0,98 | 8,85           | 1,49   | 0,65  | 2,03    |  |                  | 3,87                 | 10,62  | 100,00 |
| 2011 <sup>p</sup> |                        | 1,07      | 8,66      | 12,68  | 1,92   | 3,88  | 10,66 | 3,63     | 4,04             |           | 0,88    |                | 14,64             | 0,72  | 9,40  |         | 2,01   |        |          | 0,70 | 7,82           | 1,67   | 1,36  | 2,73    |  |                  | 2,53                 | 8,98   | 100,00 |
| 2012 <sup>p</sup> |                        | 1,07      | 8,66      | 12,68  | 1,92   | 3,88  | 10,66 | 3,63     | 4,04             |           | 0,88    |                | 14,64             | 0,72  | 9,40  |         | 2,01   |        |          | 0,70 | 7,82           | 1,67   | 1,36  | 2,73    |  |                  | 2,53                 | 8,98   | 100,00 |

FUENTE: Cifras de comercio exterior del Instituto Nacional de Estadística.  
 ELABORACIÓN: Banco Central de Bolivia - Asesoría de Política Económica - Sector Externo  
 NOTA: Sólo se incluyen los países con los que el comercio exterior de Bolivia representó al menos 0.50% del total.  
<sup>p</sup> Cifras preliminares

Siguendo procedimientos metodológicos que comúnmente se realizan en el primer trimestre del año, se revisaron los ponderadores de comercio exterior del año 2011 con información disponible última. Para 2012 se repite la información de 2011.



CUADRO N° 40

COTIZACIÓN DE MONEDAS EXTRANJERAS <sup>(1)</sup>

| Fin de:             | (Fin de período) |              |          |         |        |         |         |        |        |         | (En bolivianos por unidad monetaria) |        |        |        |
|---------------------|------------------|--------------|----------|---------|--------|---------|---------|--------|--------|---------|--------------------------------------|--------|--------|--------|
|                     | EEUU             | Gran Bretaña | Alemania | Francia | Japón  | Italia  | Bélgica | Suiza  | Suecia | España  | Argentina(2)                         | Brasil | Chile  | Perú   |
|                     | \$us             | £            | DM(3)    | FRF(3)  | YEN    | Lira(3) | FRB(3)  | FRS    | KRS    | PTA(3)  | \$ ARG                               | CR \$  | \$     | \$/P   |
| 2000                | 6,4000           | 9,5202       | 3,0294   | 0,9033  | 0,0558 | 0,0036  | 0,1468  | 3,9012 | 0,6686 | 0,0356  | 6,3904                               | 3,2718 | 0,0112 | 1,8087 |
| 2001                | 6,8300           | 9,8691       | 3,0759   | 0,9171  | 0,0520 | 0,0031  | 0,1491  | 4,0657 | 0,6467 | 0,0362  | 6,4762                               | 2,9468 | 0,0103 | 1,9791 |
| 2002 <sup>(3)</sup> | 7,5000           | 12,0054      | 7,8383   | 7,8383  | 0,0632 | 7,8383  | 7,8383  | 5,3941 | 0,8561 | 7,8383  | 2,2262                               | 2,1172 | 0,0104 | 2,1277 |
| 2003                | 7,8400           | 13,9110      | 9,8149   | 9,8149  | 0,0731 | 9,8149  | 9,8149  | 6,2973 | 1,0794 | 9,8149  | 2,6644                               | 2,6947 | 0,0132 | 2,2552 |
| 2004                | 8,0600           | 15,4758      | 10,9734  | 10,9734 | 0,0781 | 10,9734 | 10,9734 | 7,1075 | 1,2162 | 10,9734 | 2,7021                               | 3,0317 | 0,0145 | 2,4482 |
| 2005                | 8,0800           | 13,7919      | 9,4804   | 9,4804  | 0,0679 | 9,4804  | 9,4804  | 6,0915 | 1,0069 | 9,4804  | 2,6446                               | 3,4426 | 0,0156 | 2,3337 |
| 2006                | 8,0300           | 15,5634      | 10,4260  | 10,4260 | 0,0667 | 10,4260 | 10,4260 | 6,4888 | 1,1525 | 10,4260 | 2,5810                               | 3,7160 | 0,0148 | 2,4805 |
| 2007                | 7,6700           | 15,0884      | 11,1404  | 11,1404 | 0,0672 | 11,1404 | 11,1404 | 6,7140 | 1,1817 | 11,1404 | 2,4036                               | 4,2511 | 0,0152 | 2,5276 |
| 2008                | 7,0700           | 10,2350      | 9,8017   | 9,8017  | 0,0770 | 9,8017  | 9,8017  | 6,5253 | 0,8755 | 9,8017  | 2,0262                               | 2,9459 | 0,0111 | 2,2319 |
| 2009                | 7,0700           | 11,2002      | 9,9908   | 9,9908  | 0,0754 | 9,9908  | 9,9908  | 6,7212 | 0,9724 | 9,9908  | 1,8330                               | 4,0052 | 0,0137 | 2,4134 |
| 2010                |                  |              |          |         |        |         |         |        |        |         |                                      |        |        |        |
| ENE                 | 7,0700           | 11,2409      | 9,7427   | 9,7427  | 0,0775 | 9,7427  | 9,7427  | 6,6294 | 0,9494 | 9,7427  | 1,8245                               | 3,7233 | 0,0132 | 2,4366 |
| FEB                 | 7,0700           | 10,6265      | 9,4415   | 9,4415  | 0,0782 | 9,4415  | 9,4415  | 6,4524 | 0,9679 | 9,4415  | 1,8061                               | 3,8118 | 0,0132 | 2,4465 |
| MAR                 | 7,0700           | 10,5019      | 9,3501   | 9,3501  | 0,0751 | 9,3501  | 9,3501  | 6,5336 | 0,9578 | 9,3501  | 1,7989                               | 3,8850 | 0,0133 | 2,4538 |
| ABR                 | 7,0700           | 10,6792      | 9,2301   | 9,2301  | 0,0741 | 9,2301  | 9,2301  | 6,4378 | 0,9613 | 9,2301  | 1,7957                               | 4,0347 | 0,0134 | 2,4512 |
| MAY                 | 7,0700           | 10,0804      | 8,5505   | 8,5505  | 0,0766 | 8,5505  | 8,5505  | 6,0115 | 0,8876 | 8,5505  | 1,7781                               | 3,8330 | 0,0132 | 2,4495 |
| JUN                 | 7,0700           | 10,5068      | 8,4968   | 8,4968  | 0,0787 | 8,4968  | 8,4968  | 6,0446 | 0,8914 | 8,4968  | 1,7731                               | 3,8451 | 0,0128 | 2,4681 |
| JUL                 | 7,0700           | 10,8854      | 9,1207   | 9,1207  | 0,0802 | 9,1207  | 9,1207  | 6,6940 | 0,9655 | 9,1207  | 1,7704                               | 3,9471 | 0,0133 | 2,4694 |
| AGO                 | 7,0700           | 10,7758      | 8,8271   | 8,8271  | 0,0825 | 8,8271  | 8,8271  | 6,7911 | 0,9399 | 8,8271  | 1,7649                               | 3,9588 | 0,0139 | 2,4911 |
| SEP                 | 7,0700           | 11,0008      | 9,4992   | 9,4992  | 0,0833 | 9,4992  | 9,4992  | 7,1375 | 1,0377 | 9,4992  | 1,7567                               | 4,0910 | 0,0144 | 2,5012 |
| OCT                 | 7,0700           | 11,1120      | 9,7096   | 9,7096  | 0,0860 | 9,7096  | 9,7096  | 7,0887 | 1,0349 | 9,7096  | 1,7613                               | 4,0888 | 0,0142 | 2,4888 |
| NOV                 | 7,0600           | 10,8335      | 9,1291   | 9,1291  | 0,0826 | 9,1291  | 9,1291  | 6,9579 | 0,9949 | 9,1291  | 1,7482                               | 4,0513 | 0,0143 | 2,4607 |
| DIC                 | 7,0400           | 10,6952      | 9,2209   | 9,2209  | 0,0851 | 9,2209  | 9,2209  | 7,4160 | 1,0281 | 9,2209  | 1,7457                               | 4,1809 | 0,0148 | 2,4728 |
| 2011                |                  |              |          |         |        |         |         |        |        |         |                                      |        |        |        |
| ENE                 | 7,0400           | 11,0075      | 9,4464   | 9,4464  | 0,0844 | 9,4464  | 9,4464  | 7,3666 | 1,0634 | 9,4464  | 1,7352                               | 4,1229 | 0,0143 | 2,5032 |
| FEB                 | 7,0200           | 11,1397      | 9,5094   | 9,5094  | 0,0847 | 9,5094  | 9,5094  | 7,4517 | 1,0763 | 9,5094  | 1,7180                               | 4,1612 | 0,0146 | 2,4924 |
| MAR                 | 7,0000           | 11,0968      | 9,7465   | 9,7465  | 0,0832 | 9,7465  | 9,7465  | 7,5078 | 1,0906 | 9,7465  | 1,7072                               | 4,2385 | 0,0143 | 2,4577 |
| ABR                 | 6,9900           | 11,4625      | 10,2118  | 10,2118 | 0,0846 | 10,2118 | 10,2118 | 7,8867 | 1,1461 | 10,2118 | 1,6885                               | 4,3713 | 0,0150 | 2,4419 |
| MAY                 | 6,9900           | 11,3461      | 9,8382   | 9,8382  | 0,0851 | 9,8382  | 9,8382  | 8,0799 | 1,1069 | 9,8382  | 1,6864                               | 4,3361 | 0,0147 | 2,4841 |
| JUN                 | 6,9800           | 11,0464      | 9,9244   | 9,9244  | 0,0851 | 9,9244  | 9,9244  | 8,2391 | 1,0826 | 9,9244  | 1,6748                               | 4,3863 | 0,0147 | 2,4986 |
| JUL                 | 6,9700           | 11,2271      | 9,8279   | 9,8279  | 0,0884 | 9,8279  | 9,8279  | 8,5715 | 1,0839 | 9,8279  | 1,6596                               | 4,3778 | 0,0151 | 2,5078 |
| AGO                 | 6,9700           | 11,2008      | 9,9289   | 9,9289  | 0,0896 | 9,9289  | 9,9289  | 8,3803 | 1,0826 | 9,9289  | 1,6377                               | 4,3265 | 0,0148 | 2,5165 |
| SEP                 | 6,9700           | 10,7283      | 9,3346   | 9,3346  | 0,0895 | 9,3346  | 9,3346  | 7,6535 | 1,0093 | 9,3346  | 1,6337                               | 3,7254 | 0,0134 | 2,4797 |
| OCT                 | 6,9700           | 11,0839      | 9,7295   | 9,7295  | 0,0907 | 9,7295  | 9,7295  | 7,9703 | 1,0782 | 9,7295  | 1,6219                               | 4,1089 | 0,0140 | 2,5381 |
| NOV                 | 6,9600           | 10,7072      | 9,1455   | 9,1455  | 0,0880 | 9,1455  | 9,1455  | 7,4539 | 0,9964 | 9,1455  | 1,6038                               | 3,7174 | 0,0131 | 2,5325 |
| DIC                 | 6,9600           | 10,5651      | 8,8812   | 8,8812  | 0,0884 | 8,8812  | 9,1455  | 7,2884 | 0,9939 | 8,8812  | 1,5947                               | 3,6746 | 0,0132 | 2,5498 |
| 2012                |                  |              |          |         |        |         |         |        |        |         |                                      |        |        |        |
| ENE                 | 6,9600           | 10,7655      | 9,0025   | 9,0025  | 0,0899 | 9,0025  | 9,0025  | 7,4686 | 1,0151 | 9,0025  | 1,5824                               | 3,9184 | 0,0140 | 2,5494 |
| FEB                 | 6,9600           | 10,9001      | 9,2323   | 9,2323  | 0,0852 | 9,2323  | 9,2323  | 7,6614 | 1,0469 | 9,2323  | 1,5750                               | 4,0368 | 0,0144 | 2,5567 |
| MAR                 | 6,9600           | 10,9420      | 9,1213   | 9,1213  | 0,0832 | 9,1213  | 9,1213  | 7,5658 | 1,0287 | 9,1213  | 1,5677                               | 3,7590 | 0,0140 | 2,5700 |
| ABR                 | 6,9600           | 11,1592      | 9,0933   | 9,0933  | 0,0854 | 9,0933  | 9,0933  | 7,5698 | 1,0208 | 9,0933  | 1,5537                               | 3,6369 | 0,0142 | 2,6019 |
| MAY                 | 6,9600           | 10,6208      | 8,4862   | 8,4862  | 0,0867 | 8,4862  | 8,4862  | 7,0671 | 0,9444 | 8,4862  | 1,5346                               | 3,4043 | 0,0133 | 2,5356 |
| JUN                 | 6,9600           | 10,6434      | 8,5378   | 8,5378  | 0,0863 | 8,5378  | 8,5378  | 7,1087 | 0,9739 | 8,5378  | 1,5165                               | 3,3030 | 0,0135 | 2,5744 |
| JUL                 | 6,9600           | 10,7757      | 8,4060   | 8,4060  | 0,0878 | 8,4060  | 8,4060  | 6,9987 | 1,0101 | 8,4060  | 1,4997                               | 3,3653 | 0,0142 | 2,6104 |
| AGO                 | 6,9600           | 10,8310      | 8,5804   | 8,5804  | 0,0872 | 8,5804  | 8,5804  | 7,1447 | 1,0262 | 8,5804  | 1,4811                               | 3,3533 | 0,0143 | 2,6268 |
| SEP                 | 6,9600           | 11,1384      | 8,8590   | 8,8590  | 0,0884 | 8,8590  | 8,8590  | 7,3201 | 1,0506 | 8,8590  | 1,4623                               | 3,3777 | 0,0146 | 2,6420 |
| OCT                 | 6,9600           | 11,0279      | 8,8904   | 8,8904  | 0,0862 | 8,8904  | 8,8904  | 7,3559 | 1,0318 | 8,8904  | 1,4405                               | 3,3781 | 0,0143 | 2,6441 |

FUENTE: BANCO CENTRAL DE BOLIVIA - GERENCIA DE OPERACIONES INTERNACIONALES - REUTERS PM FIX

ELABORACIÓN: BANCO CENTRAL DE BOLIVIA - ASESORIA DE POLÍTICA ECONOMICA - SECTOR EXTERNO

NOTA: (1) Tipo de venta oficial a la vista fijado por el Banco Central de Bolivia para el dólar de EEUU. Para el resto de monedas, la fuente es Reuters que proporciona cotizaciones en dólares (\$us), y que son convertidas a bolivianos (Bs) en este cuadro.

(2) Tipo de cambio de Argentina corregido por el factor de convergencia a partir del 20 de junio de 2001, hasta diciembre de 2001. Desde enero de 2002, las cotizaciones corresponden a las tablas elaboradas por la Gerencia de Operaciones Internacionales.

(3) A partir de enero 2002 la moneda de los países que conforman la Unión Monetaria Europea (Alemania, Austria, Bélgica, España, Finlandia, Francia, Italia, Grecia, Irlanda, Luxemburgo, Países Bajos y Portugal) es el Euro. Por tanto a partir de este mes para estos países se registra la cotización de bolivianos por Euro.

CUADRO N° 41

ÍNDICE DE PRECIOS AL CONSUMIDOR - IPC

(Base 2007 = 100)

|      | Sucre  |           |                       | La Paz |           |                       | Cochabamba |           |                       | Oruro  |           |                       | Potosí |           |                       | Tarija |           |                       | Santa Cruz |           |                       | Trinidad |           |                       | Cobija |           |                       | Bolivia |           |                       |         |                       |         |                       |         |                       |        |      |      |
|------|--------|-----------|-----------------------|--------|-----------|-----------------------|------------|-----------|-----------------------|--------|-----------|-----------------------|--------|-----------|-----------------------|--------|-----------|-----------------------|------------|-----------|-----------------------|----------|-----------|-----------------------|--------|-----------|-----------------------|---------|-----------|-----------------------|---------|-----------------------|---------|-----------------------|---------|-----------------------|--------|------|------|
|      | Índice | Variación |                       | Índice | Variación |                       | Índice     | Variación |                       | Índice | Variación |                       | Índice | Variación |                       | Índice | Variación |                       | Índice     | Variación |                       | Índice   | Variación |                       | Índice | Variación |                       | Índice  | Variación |                       |         |                       |         |                       |         |                       |        |      |      |
|      |        | mensual   | acumulada en 12 meses |        | mensual   | acumulada en 12 meses |            | mensual   | acumulada en 12 meses |        | mensual   | acumulada en 12 meses |        | mensual   | acumulada en 12 meses |        | mensual   | acumulada en 12 meses |            | mensual   | acumulada en 12 meses |          | mensual   | acumulada en 12 meses |        | mensual   | acumulada en 12 meses |         | mensual   | acumulada en 12 meses | mensual | acumulada en 12 meses | mensual | acumulada en 12 meses | mensual | acumulada en 12 meses |        |      |      |
| 2008 | 109,42 |           |                       | 106,94 |           |                       | 108,66     |           |                       | 111,86 |           |                       | 109,67 |           |                       | 111,91 |           |                       | 108,58     |           |                       | 111,70   |           |                       | 112,57 |           |                       | 108,49  |           |                       | 108,49  |                       |         |                       |         |                       |        |      |      |
| abr  | 110,23 | 0,74      |                       | 107,61 | 0,62      |                       | 109,86     | 1,10      |                       | 112,21 | 0,31      |                       | 110,36 | 0,64      |                       | 112,47 | 0,50      |                       | 109,32     | 0,68      |                       | 112,49   | 0,70      |                       | 114,53 | 1,74      |                       | 109,29  | 0,74      |                       | 109,29  | 0,74                  |         |                       |         |                       |        |      |      |
| may  | 112,01 | 1,61      |                       | 109,19 | 1,47      |                       | 111,39     | 1,40      |                       | 115,20 | 2,67      |                       | 114,33 | 3,59      |                       | 114,14 | 1,48      |                       | 111,92     | 2,38      |                       | 114,16   | 1,49      |                       | 116,28 | 1,52      |                       | 111,33  | 1,87      |                       | 111,33  | 1,87                  |         |                       |         |                       |        |      |      |
| jun  | 115,45 | 3,07      |                       | 111,00 | 1,66      |                       | 112,45     | 0,94      |                       | 117,52 | 2,01      |                       | 116,04 | 1,50      |                       | 115,96 | 1,60      |                       | 112,94     | 0,92      |                       | 114,76   | 0,53      |                       | 117,38 | 0,53      |                       | 112,73  | 1,26      |                       | 112,73  | 1,26                  |         |                       |         |                       |        |      |      |
| jul  | 116,67 | 0,19      |                       | 111,61 | 0,56      |                       | 112,91     | 0,41      |                       | 118,07 | 0,47      |                       | 115,99 | -0,04     |                       | 116,55 | 0,41      |                       | 113,49     | 0,48      |                       | 115,34   | 0,18      |                       | 117,86 | 0,41      |                       | 113,25  | 0,46      |                       | 113,25  | 0,46                  |         |                       |         |                       |        |      |      |
| ago  | 116,05 | 0,33      |                       | 112,52 | 0,81      |                       | 113,50     | 0,52      |                       | 117,39 | -0,57     |                       | 116,87 | 0,76      |                       | 118,33 | 1,53      |                       | 114,21     | 0,64      |                       | 115,34   | 0,32      |                       | 118,70 | 0,71      |                       | 113,99  | 0,65      |                       | 113,99  | 0,65                  |         |                       |         |                       |        |      |      |
| sep  | 115,73 | -0,28     |                       | 113,36 | 0,75      |                       | 115,37     | 1,65      |                       | 118,66 | 1,08      |                       | 117,30 | 0,37      |                       | 120,74 | 2,04      |                       | 114,92     | 0,62      |                       | 115,87   | 0,46      |                       | 121,56 | 2,41      |                       | 114,99  | 0,88      |                       | 114,99  | 0,88                  |         |                       |         |                       |        |      |      |
| oct  | 116,51 | 0,68      |                       | 113,83 | 0,41      |                       | 115,29     | -0,07     |                       | 119,67 | 1,08      |                       | 117,91 | 0,52      |                       | 120,76 | 0,02      |                       | 114,96     | 0,03      |                       | 116,01   | 0,13      |                       | 122,12 | 0,46      |                       | 115,20  | 0,18      |                       | 115,20  | 0,18                  |         |                       |         |                       |        |      |      |
| nov  | 115,86 | -0,56     |                       | 114,18 | 0,31      |                       | 115,43     | 0,12      |                       | 119,67 | 0,00      |                       | 117,74 | -0,15     |                       | 122,73 | 1,63      |                       | 114,92     | -0,22     |                       | 115,91   | -0,09     |                       | 121,97 | -0,12     |                       | 115,35  | 0,13      |                       | 115,35  | 0,13                  |         |                       |         |                       |        |      |      |
| dic  | 115,31 | -0,48     |                       | 114,63 | 0,39      |                       | 115,94     | 0,45      |                       | 120,02 | 0,29      |                       | 117,26 | -0,41     |                       | 121,92 | -0,66     |                       | 115,73     | 0,70      |                       | 116,72   | 0,70      |                       | 121,28 | -0,57     |                       | 115,84  | 0,43      |                       | 115,84  | 0,43                  |         |                       |         |                       |        |      |      |
| 2009 | 116,17 | 0,75      | 0,75                  | 114,81 | 0,15      | 0,15                  | 116,43     | 0,42      | 0,42                  | 120,95 | 0,78      | 0,78                  | 117,01 | -0,21     | -0,21                 | 122,45 | 0,43      | 0,43                  | 116,27     | 0,47      | 0,47                  | 117,33   | 0,53      | 0,53                  | 119,38 | -1,57     | -1,57                 | 116,26  | 0,36      | 0,36                  | 116,26  | 0,36                  |         |                       |         |                       |        |      |      |
| feb  | 116,12 | -0,05     | 0,70                  | 114,97 | 0,14      | 0,29                  | 116,45     | 0,02      | 0,45                  | 120,29 | -0,55     | 0,23                  | 116,36 | -0,55     | -0,77                 | 122,34 | -0,09     | 0,34                  | 116,05     | -0,19     | 0,28                  | 117,13   | -0,17     | 0,38                  | 117,85 | -0,28     | -2,82                 | 116,18  | -0,07     | 0,29                  | 116,18  | -0,07                 |         |                       |         |                       |        |      |      |
| abr  | 113,98 | -1,02     | -1,15                 | 113,23 | -0,58     | -0,29                 | 115,72     | -0,63     | -0,19                 | 122,29 | 1,08      | 0,85                  | 115,35 | -0,87     | -1,83                 | 121,87 | -0,38     | 0,04                  | 115,71     | -0,30     | -0,02                 | 116,87   | -0,26     | 0,13                  | 117,83 | -0,02     | -2,84                 | 115,61  | -0,49     | -0,20                 | 115,61  | -0,49                 |         |                       |         |                       |        |      |      |
| may  | 113,79 | -0,17     | -1,32                 | 115,23 | -0,24     | -1,20                 | 114,96     | -0,12     | -0,84                 | 122,01 | 0,73      | -2,39                 | 116,13 | -0,92     | -3,62                 | 121,75 | -0,57     | -0,96                 | 115,79     | -0,56     | -0,15                 | 115,86   | -0,61     | -0,74                 | 119,17 | -0,36     | -3,35                 | 111,89  | -0,16     | -0,82                 | 111,89  | -0,16                 |         |                       |         |                       |        |      |      |
| jun  | 114,23 | 0,39      | -0,94                 | 116,23 | -0,02     | -1,22                 | 115,39     | 0,37      | -0,47                 | 122,11 | 0,11      | -0,73                 | 114,02 | 0,34      | -3,29                 | 121,02 | 0,22      | -0,74                 | 115,90     | 0,30      | 0,15                  | 116,25   | 0,11      | 0,25                  | 118,89 | -0,03     | -2,71                 | 114,89  | -0,21     | -1,03                 | 114,89  | -0,21                 |         |                       |         |                       |        |      |      |
| jul  | 113,99 | -0,21     | -1,14                 | 116,13 | -0,09     | -1,31                 | 115,37     | 0,02      | -0,50                 | 121,16 | 0,56      | -0,38                 | 113,73 | -0,24     | -3,33                 | 120,79 | -0,19     | -0,93                 | 115,49     | -0,39     | -0,24                 | 115,90   | -0,41     | 0,73                  | 119,90 | -0,11     | -0,56                 | 111,89  | -0,20     | -0,82                 | 111,89  | -0,20                 |         |                       |         |                       |        |      |      |
| ago  | 114,08 | 0,09      | -1,06                 | 116,13 | 0,68      | -0,84                 | 116,33     | 0,83      | 0,33                  | 121,16 | 0,56      | -0,38                 | 113,73 | -0,24     | -3,33                 | 120,79 | -0,19     | -0,93                 | 115,49     | -0,39     | -0,24                 | 115,90   | -0,41     | 0,73                  | 119,90 | -0,11     | -0,56                 | 111,89  | -0,20     | -0,82                 | 111,89  | -0,20                 |         |                       |         |                       |        |      |      |
| sep  | 114,51 | 0,37      | -0,69                 | 116,13 | 0,18      | -0,66                 | 116,65     | 0,28      | 0,61                  | 121,16 | 0,56      | -0,38                 | 113,73 | -0,24     | -3,33                 | 120,79 | -0,19     | -0,93                 | 115,49     | -0,39     | -0,24                 | 115,90   | -0,41     | 0,73                  | 119,90 | -0,11     | -0,56                 | 111,89  | -0,20     | -0,82                 | 111,89  | -0,20                 |         |                       |         |                       |        |      |      |
| oct  | 114,75 | 0,21      | -0,48                 | 116,13 | 0,33      | -0,33                 | 117,05     | 0,34      | 0,96                  | 121,16 | 0,56      | -0,38                 | 113,73 | -0,24     | -3,33                 | 120,79 | -0,19     | -0,93                 | 115,49     | -0,39     | -0,24                 | 115,90   | -0,41     | 0,73                  | 119,90 | -0,11     | -0,56                 | 111,89  | -0,20     | -0,82                 | 111,89  | -0,20                 |         |                       |         |                       |        |      |      |
| nov  | 115,20 | 0,40      | -0,59                 | 116,13 | 0,14      | -0,48                 | 116,45     | -0,50     | 0,45                  | 121,16 | 0,56      | -0,38                 | 113,73 | -0,24     | -3,33                 | 120,79 | -0,19     | -0,93                 | 115,49     | -0,39     | -0,24                 | 115,90   | -0,41     | 0,73                  | 119,90 | -0,11     | -0,56                 | 111,89  | -0,20     | -0,82                 | 111,89  | -0,20                 |         |                       |         |                       |        |      |      |
| dic  | 115,12 | -0,07     | -0,16                 | 116,13 | 0,23      | -0,25                 | 116,57     | 0,09      | 0,54                  | 121,16 | 0,56      | -0,38                 | 113,73 | -0,24     | -3,33                 | 120,79 | -0,19     | -0,93                 | 115,49     | -0,39     | -0,24                 | 115,90   | -0,41     | 0,73                  | 119,90 | -0,11     | -0,56                 | 111,89  | -0,20     | -0,82                 | 111,89  | -0,20                 |         |                       |         |                       |        |      |      |
| 2010 | 115,17 | 0,04      | 0,04                  | 114,21 | -0,13     | -0,13                 | 116,78     | 0,19      | 0,19                  | 120,95 | 0,44      | 0,44                  | 114,45 | -0,05     | -0,05                 | 122,56 | 0,26      | 0,26                  | 117,30     | 0,39      | 0,39                  | 116,25   | 0,15      | 0,15                  | 119,38 | 0,08      | 0,08                  | 116,26  | 0,17      | 0,17                  | 116,26  | 0,17                  |         |                       |         |                       |        |      |      |
| abr  | 115,68 | 0,44      | 0,49                  | 114,27 | 0,06      | -0,07                 | 116,72     | 0,06      | 0,13                  | 120,95 | 0,44      | 0,44                  | 114,45 | -0,05     | -0,05                 | 122,56 | 0,26      | 0,26                  | 117,30     | 0,39      | 0,39                  | 116,25   | 0,15      | 0,15                  | 119,38 | 0,08      | 0,08                  | 116,26  | 0,17      | 0,17                  | 116,26  | 0,17                  |         |                       |         |                       |        |      |      |
| may  | 114,96 | -0,62     | -0,14                 | 114,06 | 0,02      | -0,26                 | 116,43     | -0,04     | -0,15                 | 120,95 | 0,44      | 0,44                  | 114,45 | -0,05     | -0,05                 | 122,56 | 0,26      | 0,26                  | 117,30     | 0,39      | 0,39                  | 116,25   | 0,15      | 0,15                  | 119,38 | 0,08      | 0,08                  | 116,26  | 0,17      | 0,17                  | 116,26  | 0,17                  |         |                       |         |                       |        |      |      |
| jun  | 114,56 | -0,05     | -0,48                 | 114,27 | 0,18      | -0,07                 | 116,47     | 0,07      | -0,09                 | 120,95 | 0,44      | 0,44                  | 114,45 | -0,05     | -0,05                 | 122,56 | 0,26      | 0,26                  | 117,30     | 0,39      | 0,39                  | 116,25   | 0,15      | 0,15                  | 119,38 | 0,08      | 0,08                  | 116,26  | 0,17      | 0,17                  | 116,26  | 0,17                  |         |                       |         |                       |        |      |      |
| jul  | 115,02 | 0,40      | -0,09                 | 114,27 | 0,23      | 0,15                  | 116,37     | -0,08     | -1,16                 | 120,95 | 0,44      | 0,44                  | 114,45 | -0,05     | -0,05                 | 122,56 | 0,26      | 0,26                  | 117,30     | 0,39      | 0,39                  | 116,25   | 0,15      | 0,15                  | 119,38 | 0,08      | 0,08                  | 116,26  | 0,17      | 0,17                  | 116,26  | 0,17                  |         |                       |         |                       |        |      |      |
| ago  | 115,87 | 0,74      | 0,65                  | 115,35 | 0,72      | 0,87                  | 117,19     | 0,70      | 0,53                  | 120,95 | 0,44      | 0,44                  | 114,45 | -0,05     | -0,05                 | 122,56 | 0,26      | 0,26                  | 117,30     | 0,39      | 0,39                  | 116,25   | 0,15      | 0,15                  | 119,38 | 0,08      | 0,08                  | 116,26  | 0,17      | 0,17                  | 116,26  | 0,17                  |         |                       |         |                       |        |      |      |
| sep  | 119,01 | 1,16      | 3,38                  | 116,25 | 0,78      | 1,66                  | 118,41     | 1,04      | 1,58                  | 120,95 | 0,44      | 0,44                  | 114,45 | -0,05     | -0,05                 | 122,56 | 0,26      | 0,26                  | 117,30     | 0,39      | 0,39                  | 116,25   | 0,15      | 0,15                  | 119,38 | 0,08      | 0,08                  | 116,26  | 0,17      | 0,17                  | 116,26  | 0,17                  |         |                       |         |                       |        |      |      |
| oct  | 120,60 | 1,33      | 4,76                  | 116,56 | 1,23      | 3,68                  | 121,19     | 1,31      | 3,97                  | 120,95 | 0,44      | 0,44                  | 114,45 | -0,05     | -0,05                 | 122,56 | 0,26      | 0,26                  | 117,30     | 0,39      | 0,39                  | 116,25   | 0,15      | 0,15                  | 119,38 | 0,08      | 0,08                  | 116,26  | 0,17      | 0,17                  | 116,26  | 0,17                  |         |                       |         |                       |        |      |      |
| nov  | 122,17 | 1,30      | 6,05                  | 119,33 | 1,16      | 4,86                  | 122,19     | 1,65      | 5,69                  | 120,95 | 0,44      | 0,44                  | 114,45 | -0,05     | -0,05                 | 122,56 | 0,26      | 0,26                  | 117,30     | 0,39      | 0,39                  | 116,25   | 0,15      | 0,15                  | 119,38 | 0,08      | 0,08                  | 116,26  | 0,17      | 0,17                  | 116,26  | 0,17                  |         |                       |         |                       |        |      |      |
| dic  | 124,08 | 1,57      | 7,79                  | 120,33 | 2,00      | 6,98                  | 125,16     | 1,60      | 7,37                  | 120,95 | 0,44      | 0,44                  | 114,45 | -0,05     | -0,05                 | 122,56 | 0,26      | 0,26                  | 117,30     | 0,39      | 0,39                  | 116,25   | 0,15      | 0,15                  | 119,38 | 0,08      | 0,08                  | 116,26  | 0,17      | 0,17                  | 116,26  | 0,17                  |         |                       |         |                       |        |      |      |
| 2011 | 127,84 | 3,03      | 3,03                  | 110,00 | 124,47    | 1,75                  | 1,75       | 8,99      | 126,45                | 1,03   | 1,03      | 8,27                  | 130,63 | 2,41      | 2,41                  | 9,77   | 127,61    | 3,82                  | 3,82       | 11,50     | 134,93                | 3,06     | 3,06      | 10,10                 | 126,23 | 0,53      | 0,53                  | 7,62    | 122,01    | 1,38                  | 1,38    | 4,95                  | 123,06  | 0,01                  | 0,01    | 5,90                  | 126,10 | 1,29 | 1,29 |
| abr  | 128,41 | 0,44      | 3,49                  | 110,00 | 126,59    | 1,71                  | 3,49       | 10,78     | 126,37                | 1,52   | 2,57      | 9,98                  | 135,82 | 3,98      | 6,49                  | 14,57  | 129,58    | 1,54                  | 5,42       | 12,86     | 137,66                | 2,03     | 5,15      | 12,22                 | 128,38 | 1,70      | 2,24                  | 9,09    | 123,30    | 1,06                  | 2,46    | 5,78                  | 125,60  | 2,07                  | 2,08    | 8,01                  | 128,19 | 1,66 | 2,97 |
| may  | 129,22 | 0,63      | 4,14                  | 124,40 | 127,51    | 0,73                  | 4,24       | 11,82     | 129,09                | 0,57   | 3,14      | 10,87                 | 135,82 | 3,98      | 6,49                  | 14,57  | 129,58    | 1,                    |            |           |                       |          |           |                       |        |           |                       |         |           |                       |         |                       |         |                       |         |                       |        |      |      |

CUADRO N° 42

## ÍNDICE DE PRECIOS AL CONSUMIDOR - IPC

(Base 1991 = 100)

| PERÍODO | GENERAL  |           |           |             |
|---------|----------|-----------|-----------|-------------|
|         | ÍNDICE   | VARIACIÓN |           |             |
|         |          | MENSUAL   | ACUMULADA |             |
|         |          |           | EN EL AÑO | EN 12 MESES |
| 1970    | 0,000119 | 0,00      | 0,00      | 0,00        |
| 1971    | 0,000128 | 0,00      | 7,56      | 7,56        |
| 1972    | 0,000158 | (1,86)    | 23,44     | 23,44       |
| 1973    | 0,000213 | 6,50      | 34,81     | 34,81       |
| 1974    | 0,000296 | 1,02      | 38,97     | 38,97       |
| 1975    | 0,000314 | (0,63)    | 6,08      | 6,08        |
| 1976    | 0,000331 | 0,91      | 5,41      | 5,41        |
| 1977    | 0,000365 | 0,55      | 10,27     | 10,27       |
| 1978    | 0,000415 | 0,48      | 13,70     | 13,70       |
| 1979    | 0,000603 | 21,57     | 45,30     | 45,30       |
| 1980    | 0,000748 | 3,74      | 24,05     | 24,05       |
| 1981    | 0,000935 | (0,74)    | 25,00     | 25,00       |
| 1982    | 0,003710 | 7,79      | 296,79    | 296,79      |
| 1983    | 0,015895 | 25,91     | 328,44    | 328,44      |
| 1984    | 0,36     | 60,88     | 2.177,30  | 2.177,30    |
| 1985    | 29,94    | 16,80     | 8.170,53  | 8.170,53    |
| 1986    | 49,69    | 0,67      | 65,98     | 65,98       |
| 1987    | 54,98    | 0,81      | 10,65     | 10,65       |
| 1988    | 66,81    | 1,33      | 21,52     | 21,52       |
| 1989    | 77,87    | 1,94      | 16,55     | 16,55       |
| 1990    | 91,90    | 2,20      | 18,02     | 18,02       |
| 1991    | 105,24   | 0,89      | 14,52     | 14,52       |
| 1992    | 116,25   | 0,34      | 10,46     | 10,46       |
| 1993    | 127,07   | 0,48      | 9,31      | 9,31        |
| 1994    | 137,90   | 0,14      | 8,52      | 8,52        |
| 1995    | 155,24   | 1,80      | 12,57     | 12,57       |
| 1996    | 167,58   | 0,17      | 7,95      | 7,95        |
| 1997    | 178,86   | 3,05      | 6,73      | 6,73        |
| 1998    | 186,72   | (0,16)    | 4,39      | 4,39        |
| 1999    | 192,57   | 0,59      | 3,13      | 3,13        |
| 2000    | 199,14   | 0,22      | 3,41      | 3,41        |
| 2001    | 200,98   | 0,07      | 0,92      | 0,92        |
| 2002    | 205,90   | 0,23      | 2,45      | 2,45        |
| 2003    | 214,01   | 0,90      | 3,94      | 3,94        |
| 2004    | 223,90   | 0,60      | 4,62      | 4,62        |
| 2005    | 234,89   | 0,56      | 4,91      | 4,91        |
| 2006    | 246,51   | 0,75      | 4,95      | 4,95        |
| 2007    | 275,41   | 0,63      | 11,73     | 11,73       |
| 2008    | 308,05   | 0,43      | 11,85     | 11,85       |
| 2009    | 308,86   | 0,23      | 0,26      | 0,26        |
| 2010    | 331,04   | 1,76      | 7,18      | 7,18        |
| 2011    |          |           |           |             |
| ENE     | 335,32   | 1,29      | 1,29      | 8,38        |
| FEB     | 340,89   | 1,66      | 2,97      | 10,00       |
| MAR     | 343,91   | 0,89      | 3,89      | 11,11       |
| ABR     | 343,99   | 0,02      | 3,91      | 11,03       |
| MAY     | 344,68   | 0,20      | 4,12      | 11,27       |
| JUN     | 345,17   | 0,14      | 4,27      | 11,28       |
| JUL     | 347,01   | 0,53      | 4,82      | 11,18       |
| AGO     | 348,32   | 0,38      | 5,22      | 10,43       |
| SEP     | 349,38   | 0,30      | 5,54      | 9,93        |
| OCT     | 351,04   | 0,47      | 6,04      | 9,11        |
| NOV     | 352,17   | 0,32      | 6,38      | 8,26        |
| DIC     | 353,90   | 0,49      | 6,90      | 6,90        |
| 2012    |          |           |           |             |
| ENE     | 354,96   | 0,30      | 0,30      | 5,86        |
| FEB     | 356,72   | 0,49      | 0,80      | 4,64        |
| MAR     | 357,76   | 0,29      | 1,09      | 4,03        |
| ABR     | 358,32   | 0,16      | 1,25      | 4,17        |
| MAY     | 360,08   | 0,49      | 1,75      | 4,47        |
| JUN     | 360,85   | 0,21      | 1,96      | 4,54        |
| JUL     | 362,23   | 0,38      | 2,35      | 4,39        |
| AGO     | 363,51   | 0,35      | 2,72      | 4,36        |
| SEP     | 364,87   | 0,37      | 3,10      | 4,43        |
| OCT     | 366,26   | 0,38      | 3,49      | 4,34        |

FUENTE : INSTITUTO NACIONAL DE ESTADÍSTICA  
 ELABORACIÓN : BANCO CENTRAL DE BOLIVIA - ASESORÍA DE POLÍTICA ECONÓMICA  
 NOTAS : Desde abril 2008, se continúa esta serie con base en las variaciones mensuales obtenidas por el INE


CUADRO N° 43

EVOLUCIÓN DIARIA DE LA UNIDAD DE FOMENTO DE VIVIENDA (UFV)

(En bolivianos por UFV)

| Días | 2009    |         |          |         |         | 2010    |         |         |         |         | 2011    |         |         |         |         |         |         |         |         |         | 2012    |         |         |         |         |  |
|------|---------|---------|----------|---------|---------|---------|---------|---------|---------|---------|---------|---------|---------|---------|---------|---------|---------|---------|---------|---------|---------|---------|---------|---------|---------|--|
|      | Dic     | Mar     | Jun      | Sept    | Dic     | Mar     | Abr     | May     | Jun     | Jul     | Ago     | Sep     | Oct     | Nov     | Dic     | Ene     | Feb     | Mar     | Abr     | May     | Jun     | Jul     | Ago     | Sep     | Oct     |  |
| 1    | 1,53685 | 1,53805 | 1,54036  | 1,54614 | 1,55815 | 1,58332 | 1,59541 | 1,60905 | 1,62322 | 1,63757 | 1,65214 | 1,66678 | 1,68084 | 1,69437 | 1,70702 | 1,71876 | 1,72893 | 1,73749 | 1,74455 | 1,75052 | 1,75642 | 1,76263 | 1,76914 | 1,77547 | 1,78176 |  |
| 2    | 1,53688 | 1,53805 | 1,54041  | 1,54623 | 1,55832 | 1,58366 | 1,59583 | 1,60951 | 1,62369 | 1,63804 | 1,65261 | 1,66727 | 1,68129 | 1,69482 | 1,70742 | 1,71913 | 1,72926 | 1,73776 | 1,74477 | 1,75071 | 1,75662 | 1,76284 | 1,76935 | 1,77568 | 1,78196 |  |
| 3    | 1,53691 | 1,53805 | 1,54046  | 1,54632 | 1,55849 | 1,58400 | 1,59625 | 1,60997 | 1,62416 | 1,63851 | 1,65308 | 1,66776 | 1,68174 | 1,69527 | 1,70782 | 1,71950 | 1,72959 | 1,73803 | 1,74499 | 1,75090 | 1,75682 | 1,76305 | 1,76956 | 1,77589 | 1,78216 |  |
| 4    | 1,53694 | 1,53805 | 1,54051  | 1,54641 | 1,55866 | 1,58434 | 1,59667 | 1,61043 | 1,62463 | 1,63906 | 1,65355 | 1,66825 | 1,68219 | 1,69572 | 1,70822 | 1,71987 | 1,72992 | 1,73830 | 1,74521 | 1,75109 | 1,75702 | 1,76326 | 1,76977 | 1,77610 | 1,78236 |  |
| 5    | 1,53697 | 1,53805 | 1,54056  | 1,54650 | 1,55883 | 1,58468 | 1,59709 | 1,61089 | 1,62510 | 1,63945 | 1,65402 | 1,66874 | 1,68264 | 1,69617 | 1,70862 | 1,72024 | 1,73025 | 1,73857 | 1,74543 | 1,75128 | 1,75722 | 1,76347 | 1,76998 | 1,77631 | 1,78256 |  |
| 6    | 1,53700 | 1,53805 | 1,54061  | 1,54659 | 1,55900 | 1,58502 | 1,59751 | 1,61135 | 1,62557 | 1,63992 | 1,65450 | 1,66923 | 1,68309 | 1,69662 | 1,70902 | 1,72061 | 1,73058 | 1,73884 | 1,74565 | 1,75147 | 1,75742 | 1,76368 | 1,77019 | 1,77652 | 1,78276 |  |
| 7    | 1,53703 | 1,53805 | 1,54066  | 1,54668 | 1,55917 | 1,58536 | 1,59793 | 1,61181 | 1,62604 | 1,64039 | 1,65498 | 1,66972 | 1,68354 | 1,69707 | 1,70942 | 1,72098 | 1,73091 | 1,73911 | 1,74587 | 1,75166 | 1,75762 | 1,76389 | 1,77040 | 1,77673 | 1,78296 |  |
| 8    | 1,53706 | 1,53805 | 1,54071  | 1,54677 | 1,55934 | 1,58570 | 1,59835 | 1,61227 | 1,62651 | 1,64086 | 1,65546 | 1,67021 | 1,68399 | 1,69752 | 1,70982 | 1,72135 | 1,73124 | 1,73938 | 1,74609 | 1,75185 | 1,75782 | 1,76410 | 1,77061 | 1,77694 | 1,78316 |  |
| 9    | 1,53709 | 1,53805 | 1,54076  | 1,54686 | 1,55951 | 1,58604 | 1,59877 | 1,61273 | 1,62696 | 1,64133 | 1,65594 | 1,67070 | 1,68444 | 1,69797 | 1,71022 | 1,72172 | 1,73157 | 1,73965 | 1,74631 | 1,75204 | 1,75802 | 1,76431 | 1,77082 | 1,77715 | 1,78336 |  |
| 10   | 1,53712 | 1,53805 | 1,54081  | 1,54695 | 1,55968 | 1,58638 | 1,59919 | 1,61319 | 1,62745 | 1,64180 | 1,65642 | 1,67119 | 1,68489 | 1,69842 | 1,71062 | 1,72209 | 1,73190 | 1,73992 | 1,74653 | 1,75223 | 1,75822 | 1,76452 | 1,77103 | 1,77736 | 1,78356 |  |
| 11   | 1,53714 | 1,53806 | 1,54087  | 1,54706 | 1,55991 | 1,58679 | 1,59966 | 1,61364 | 1,62793 | 1,64227 | 1,65689 | 1,67165 | 1,68532 | 1,69883 | 1,71099 | 1,72199 | 1,73218 | 1,74013 | 1,74672 | 1,75242 | 1,75843 | 1,76473 | 1,77123 | 1,77757 | 1,78377 |  |
| 12   | 1,53716 | 1,53807 | 1,54093  | 1,54717 | 1,56014 | 1,58720 | 1,60013 | 1,61409 | 1,62841 | 1,64274 | 1,65736 | 1,67211 | 1,68575 | 1,69924 | 1,71136 | 1,72136 | 1,73246 | 1,74034 | 1,74691 | 1,75261 | 1,75864 | 1,76494 | 1,77143 | 1,77778 | 1,78398 |  |
| 13   | 1,53718 | 1,53808 | 1,54099  | 1,54728 | 1,56037 | 1,58761 | 1,60060 | 1,61454 | 1,62889 | 1,64321 | 1,65783 | 1,67257 | 1,68618 | 1,69965 | 1,71173 | 1,72173 | 1,73274 | 1,74055 | 1,74710 | 1,75280 | 1,75865 | 1,76515 | 1,77163 | 1,77799 | 1,78419 |  |
| 14   | 1,53720 | 1,53809 | 1,54105  | 1,54739 | 1,56060 | 1,58802 | 1,60107 | 1,61499 | 1,62937 | 1,64368 | 1,65830 | 1,67303 | 1,68661 | 1,70006 | 1,71210 | 1,72210 | 1,73302 | 1,74076 | 1,74729 | 1,75299 | 1,75896 | 1,76536 | 1,77183 | 1,77820 | 1,78440 |  |
| 15   | 1,53722 | 1,53810 | 1,54111  | 1,54750 | 1,56083 | 1,58843 | 1,60154 | 1,61544 | 1,62985 | 1,64415 | 1,65877 | 1,67349 | 1,68704 | 1,70047 | 1,71247 | 1,72247 | 1,73330 | 1,74097 | 1,74748 | 1,75318 | 1,75907 | 1,76557 | 1,77203 | 1,77841 | 1,78461 |  |
| 16   | 1,53724 | 1,53811 | 1,54117  | 1,54761 | 1,56106 | 1,58884 | 1,60201 | 1,61589 | 1,63033 | 1,64462 | 1,65924 | 1,67395 | 1,68747 | 1,70088 | 1,71284 | 1,72284 | 1,73355 | 1,74118 | 1,74767 | 1,75337 | 1,75948 | 1,76578 | 1,77223 | 1,77862 | 1,78482 |  |
| 17   | 1,53726 | 1,53812 | 1,54123  | 1,54772 | 1,56128 | 1,58925 | 1,60248 | 1,61634 | 1,63081 | 1,64509 | 1,65971 | 1,67441 | 1,68790 | 1,70129 | 1,71321 | 1,72321 | 1,73386 | 1,74139 | 1,74786 | 1,75356 | 1,75969 | 1,76599 | 1,77243 | 1,77883 | 1,78503 |  |
| 18   | 1,53728 | 1,53813 | 1,54129  | 1,54783 | 1,56152 | 1,58968 | 1,60295 | 1,61679 | 1,63129 | 1,64556 | 1,66018 | 1,67487 | 1,68833 | 1,70170 | 1,71358 | 1,72358 | 1,73414 | 1,74160 | 1,74805 | 1,75375 | 1,75990 | 1,76620 | 1,77263 | 1,77904 | 1,78524 |  |
| 19   | 1,53730 | 1,53814 | 1,54135  | 1,54794 | 1,56175 | 1,59007 | 1,60342 | 1,61724 | 1,63177 | 1,64603 | 1,66065 | 1,67533 | 1,68876 | 1,70211 | 1,71395 | 1,72395 | 1,73442 | 1,74181 | 1,74824 | 1,75394 | 1,76011 | 1,76641 | 1,77283 | 1,77925 | 1,78545 |  |
| 20   | 1,53732 | 1,53815 | 1,54141  | 1,54805 | 1,56198 | 1,59048 | 1,60389 | 1,61769 | 1,63225 | 1,64650 | 1,66112 | 1,67579 | 1,68919 | 1,70252 | 1,71432 | 1,72432 | 1,73470 | 1,74202 | 1,74843 | 1,75413 | 1,76032 | 1,76662 | 1,77303 | 1,77946 | 1,78566 |  |
| 21   | 1,53734 | 1,53816 | 1,54147  | 1,54816 | 1,56221 | 1,59089 | 1,60436 | 1,61815 | 1,63273 | 1,64697 | 1,66159 | 1,67625 | 1,68962 | 1,70293 | 1,71469 | 1,72469 | 1,73498 | 1,74223 | 1,74862 | 1,75432 | 1,76053 | 1,76683 | 1,77323 | 1,77967 | 1,78587 |  |
| 22   | 1,53736 | 1,53817 | 1,54153  | 1,54827 | 1,56244 | 1,59130 | 1,60483 | 1,61861 | 1,63321 | 1,64744 | 1,66206 | 1,67671 | 1,69005 | 1,70334 | 1,71506 | 1,72506 | 1,73526 | 1,74244 | 1,74881 | 1,75451 | 1,76074 | 1,76704 | 1,77343 | 1,77988 | 1,78608 |  |
| 23   | 1,53738 | 1,53818 | 1,54159  | 1,54838 | 1,56267 | 1,59171 | 1,60530 | 1,61907 | 1,63369 | 1,64791 | 1,66253 | 1,67717 | 1,69048 | 1,70375 | 1,71543 | 1,72543 | 1,73554 | 1,74265 | 1,74900 | 1,75470 | 1,76095 | 1,76725 | 1,77363 | 1,78009 | 1,78629 |  |
| 24   | 1,53740 | 1,53819 | 1,54165  | 1,54849 | 1,56290 | 1,59212 | 1,60577 | 1,61953 | 1,63417 | 1,64838 | 1,66300 | 1,67763 | 1,69091 | 1,70416 | 1,71580 | 1,72580 | 1,73582 | 1,74286 | 1,74919 | 1,75489 | 1,76116 | 1,76746 | 1,77383 | 1,78030 | 1,78650 |  |
| 25   | 1,53742 | 1,53820 | 1,54171  | 1,54860 | 1,56313 | 1,59253 | 1,60624 | 1,61999 | 1,63465 | 1,64885 | 1,66347 | 1,67809 | 1,69134 | 1,70457 | 1,71617 | 1,72617 | 1,73610 | 1,74307 | 1,74938 | 1,75508 | 1,76133 | 1,76767 | 1,77403 | 1,78051 | 1,78671 |  |
| 26   | 1,53744 | 1,53821 | 1,54177  | 1,54871 | 1,56336 | 1,59294 | 1,60671 | 1,62045 | 1,63514 | 1,64932 | 1,66394 | 1,67855 | 1,69177 | 1,70498 | 1,71654 | 1,72654 | 1,73638 | 1,74328 | 1,74957 | 1,75527 | 1,76156 | 1,76788 | 1,77423 | 1,78072 | 1,78692 |  |
| 27   | 1,53746 | 1,53822 | 1,54183  | 1,54882 | 1,56359 | 1,59335 | 1,60718 | 1,62091 | 1,63563 | 1,64979 | 1,66441 | 1,67901 | 1,69220 | 1,70539 | 1,71691 | 1,72691 | 1,73666 | 1,74349 | 1,74976 | 1,75546 | 1,76179 | 1,76809 | 1,77443 | 1,78093 | 1,78713 |  |
| 28   | 1,53748 | 1,53823 | 1,54189  | 1,54893 | 1,56382 | 1,59376 | 1,60765 | 1,62137 | 1,63612 | 1,65026 | 1,66488 | 1,67947 | 1,69266 | 1,70580 | 1,71728 | 1,72728 | 1,73694 | 1,74370 | 1,74995 | 1,75565 | 1,76200 | 1,76830 | 1,77463 | 1,78114 | 1,78734 |  |
| 29   | 1,53750 | 1,53824 | 1,54195  | 1,54904 | 1,56405 | 1,59417 | 1,60812 | 1,62183 | 1,63661 | 1,65073 | 1,66535 | 1,67993 | 1,69306 | 1,70621 | 1,71765 | 1,72765 | 1,73722 | 1,74391 | 1,75014 | 1,75584 | 1,76221 | 1,76851 | 1,77484 | 1,78135 | 1,78755 |  |
| 30   | 1,53752 | 1,53825 | 1,54201  | 1,54915 | 1,56428 | 1,59458 | 1,60859 | 1,62229 | 1,63710 | 1,65120 | 1,66582 | 1,68039 | 1,69349 | 1,70662 | 1,71802 | 1,72802 | 1,73762 | 1,74442 | 1,75033 | 1,75603 | 1,76242 | 1,76872 | 1,77505 | 1,78156 | 1,78776 |  |
| 31   | 1,53754 | 1,53826 | 1,546451 |         |         | 1,59499 |         | 1,62275 | 1,65167 | 1,66629 | 1,69392 |         | 1,71839 |         | 1,71839 |         | 1,74433 |         | 1,75622 |         | 1,76893 | 1,77526 |         | 1,78797 |         |  |

FUENTE: Banco Central de Bolivia - Asesoría de Política Económica - Área de Investigaciones  
 ELABORACIÓN: Banco Central de Bolivia - Asesoría de Política Económica - Área de Investigaciones



**MERCADO MONETARIO Y CREDITICIO**

CUADRO N° 44

## TASAS DE REPORTO Y FONDOS RAL

| PERÍODO             | OPERACIONES DE REPORTO |                   |                     |                   | OPERACIONES CON GARANTÍA - FONDOS RAL <sup>2</sup> |       |    |
|---------------------|------------------------|-------------------|---------------------|-------------------|--|-------|----|
|                     | Moneda Nacional        |                   | Moneda Extranjera   |                   | MN   | ME    | MV |
|                     | Tasa <sup>1</sup>      | Tasa <sup>1</sup> | Tasa <sup>1</sup>   | Tasa <sup>1</sup> |  |       |    |
| Premio              | Efectiva Anualizada    | Premio            | Efectiva Anualizada | (%)               | (%)  | (%)   |    |
|                     | TEA                    |                   | TEA                 |                   |  |       |    |
| 2009                |                        |                   |                     |                   |  |       |    |
| ENE                 | --                     | --                | --                  | --                | 14,42  | 14,08 | -- |
| FEB                 | 12,01                  | --                | 12,741              | --                | --   | 10,25 | -- |
| MAR                 | --                     | --                | --                  | --                | --   | 10,25 | -- |
| ABR                 | --                     | --                | --                  | --                | 13,50  | 10,25 | -- |
| MAY                 | --                     | --                | --                  | --                | 12,50  | 10,25 | -- |
| JUN                 | --                     | --                | --                  | --                | 9,50   | --    | -- |
| JUL                 | --                     | --                | --                  | --                | --   | 10,25 | -- |
| AGO                 | --                     | --                | --                  | --                | --   | 10,25 | -- |
| SEP                 | --                     | --                | --                  | --                | --   | --    | -- |
| OCT                 | --                     | --                | --                  | --                | --   | --    | -- |
| NOV                 | --                     | --                | --                  | --                | --   | --    | -- |
| DIC                 | --                     | --                | --                  | --                | --   | --    | -- |
| 2010                |                        |                   |                     |                   |  |       |    |
| ENE                 | --                     | --                | --                  | --                | 4,50   | --    | -- |
| FEB                 | --                     | --                | --                  | --                | 4,50   | 10,25 | -- |
| MAR                 | --                     | --                | --                  | --                | 4,50   | --    | -- |
| ABR                 | --                     | --                | --                  | --                | --   | --    | -- |
| MAY                 | --                     | --                | --                  | --                | --   | --    | -- |
| JUN                 | --                     | --                | --                  | --                | 4,50   | 10,25 | -- |
| JUL                 | --                     | --                | --                  | --                | --   | --    | -- |
| AGO                 | --                     | --                | --                  | --                | 4,50   | --    | -- |
| SEP                 | --                     | --                | --                  | --                | 4,50   | --    | -- |
| OCT                 | --                     | --                | --                  | --                | --   | --    | -- |
| NOV                 | --                     | --                | --                  | --                | 4,50   | 10,25 | -- |
| DIC                 | --                     | --                | --                  | --                | 4,50   | 10,25 | -- |
| 2011                |                        |                   |                     |                   |  |       |    |
| ENE                 | --                     | --                | --                  | --                | 4,50   | --    | -- |
| FEB                 | --                     | --                | --                  | --                | 4,50   | --    | -- |
| MAR                 | --                     | --                | --                  | --                | --   | 10,25 | -- |
| ABR                 | 3,00                   | 3,04              | --                  | --                | --   | --    | -- |
| MAY                 | 4,05                   | 4,13              | --                  | --                | 4,50   | --    | -- |
| JUN                 | --                     | --                | --                  | --                | 6,00   | --    | -- |
| JUL                 | 4,50                   | 4,60              | --                  | --                | 6,00   | --    | -- |
| AGO                 | --                     | --                | --                  | --                | --   | --    | -- |
| SEP                 | --                     | --                | --                  | --                | 6,50   | --    | -- |
| OCT                 | --                     | --                | --                  | --                | 6,50   | --    | -- |
| NOV                 | --                     | --                | --                  | --                | --   | --    | -- |
| DIC                 | --                     | --                | --                  | --                | 5,50   | --    | -- |
| 2012                |                        |                   |                     |                   |  |       |    |
| ENE                 | --                     | --                | --                  | --                | 5,50   | --    | -- |
| FEB                 | --                     | --                | --                  | --                | --   | --    | -- |
| MAR                 | --                     | --                | --                  | --                | 5,50   | --    | -- |
| ABR                 | --                     | --                | --                  | --                | --   | --    | -- |
| MAY                 | --                     | --                | --                  | --                | 5,50   | 5,50  | -- |
| JUN                 | --                     | --                | --                  | --                | 5,50   | 5,50  | -- |
| JUL                 | --                     | --                | --                  | --                | 5,50   | --    | -- |
| AGO                 | --                     | --                | --                  | --                | --   | 5,50  | -- |
| SEP                 | --                     | --                | --                  | --                | --   | --    | -- |
| 01 AL 05 de octubre | --                     | --                | --                  | --                | --   | --    | -- |
| 08 AL 12 de octubre | --                     | --                | --                  | --                | --   | --    | -- |
| 15 AL 19 de octubre | --                     | --                | --                  | --                | --   | --    | -- |
| 22 AL 26 de octubre | --                     | --                | --                  | --                | --   | --    | -- |
| 29 AL 31 de octubre | --                     | --                | --                  | --                | --   | --    | -- |
| OCTUBRE             | --                     | --                | --                  | --                | --   | --    | -- |

FUENTE : BANCO CENTRAL DE BOLIVIA - GERENCIA DE OPERACIONES MONETARIAS - GERENCIA DE ENTIDADES FINANCIERAS

ELABORACIÓN : BANCO CENTRAL DE BOLIVIA - GERENCIA DE OPERACIONES MONETARIAS - GERENCIA DE ENTIDADES FINANCIERAS

NOTAS : Las operaciones de reporto del BCB por decisión del Comité de Operaciones de Mercado Abierto tienen un plazo máximo de quince días.

TEA =  $\frac{100 + TP}{PL} \times 360$  donde: TP = Tasa premio de la operación y PL = Plazo de la operación.

MN = Moneda nacional, ME = Moneda extranjera y MV = Moneda nacional con mantenimiento de valor.

TEA = Tasa efectiva anualizada, COMA = Comité de operaciones de mercado abierto y RAL = Requerimiento de activos líquidos.

<sup>1</sup> Tasa mensual promedio ponderada por plazo y monto reportado<sup>2</sup> Por RD.N°180/97 de fecha 23/12/97, los créditos de liquidez con garantía Fondos RAL, se otorgan en dos tramos de 30% y 40% adicionales del encaje en títulos.<sup>3</sup> La tasa promedio ponderada toma en cuenta los dos tramos de créditos de liquidez del período. El COMA determina la tasa de interés a ser cobrada.

## TASAS DE INTERES PASIVAS DEL SISTEMA FINANCIERO - DEPÓSITOS A PLAZO FIJO EN MONEDA NACIONAL

PROMEDIOS ANUALES, MENSUALES Y SEMANALES

(En porcentajes)

| Entidades                   | 1 a 30 días |       | 31 a 60 días |       | 61 a 90 días |       | 91 a 180 días |       | 181 a 360 días |       | 361 a 720 |       | 721 a 1080 días |       | Mayores a 1080 |       | Total | Total |  |
|-----------------------------|-------------|-------|--------------|-------|--------------|-------|---------------|-------|----------------|-------|-----------|-------|-----------------|-------|----------------|-------|-------|-------|--|
|                             | Nomin       | Efect | Nomin        | Efect | Nomin        | Efect | Nomin         | Efect | Nomin          | Efect | Nomin     | Efect | Nomin           | Efect | Nomin          | Efect | Nomin | Efect |  |
| <b>2012</b>                 |             |       |              |       |              |       |               |       |                |       |           |       |                 |       |                |       |       |       |  |
| Ene 2012                    | 0,27        | 0,27  | 0,48         | 0,49  | 1,08         | 1,09  | 1,72          | 1,73  | 1,85           | 1,86  | 2,31      | 2,31  | 3,11            | 3,09  | 4,06           | 3,53  | 2,36  | 2,12  |  |
| BANCOS                      | 0,09        | 0,09  | 0,11         | 0,11  | 0,34         | 0,34  | 0,60          | 0,60  | 1,21           | 1,21  | 1,86      | 1,85  | 2,86            | 2,84  | 3,93           | 3,42  | 2,34  | 2,07  |  |
| COOPERATIVAS                | 0,58        | 0,58  | 0,76         | 0,76  | 1,75         | 1,77  | 2,68          | 2,70  | 3,91           | 3,94  | 4,38      | 4,42  | 5,99            | 6,05  | 6,06           | 6,13  | 2,24  | 2,26  |  |
| FONDOS FINANCIEROS PRIVADOS | 1,08        | 1,09  | 1,28         | 1,30  | 1,06         | 1,07  | 1,31          | 1,32  | 2,48           | 2,49  | 2,54      | 2,54  | 3,40            | 3,32  | 5,24           | 4,55  | 2,82  | 2,58  |  |
| MUTUALES                    | 0,38        | 0,38  | 0,60         | 0,60  | 1,40         | 1,41  | 1,96          | 1,97  | 2,37           | 2,37  | 3,51      | 3,51  | 5,71            | 5,56  | 3,76           | 3,78  | 1,42  | 1,42  |  |
| Feb 2012                    | 0,27        | 0,27  | 0,30         | 0,30  | 0,88         | 0,88  | 1,96          | 1,98  | 2,51           | 2,52  | 2,50      | 2,50  | 3,54            | 3,46  | 3,73           | 3,29  | 2,43  | 2,22  |  |
| BANCOS                      | 0,17        | 0,17  | 0,12         | 0,12  | 0,67         | 0,67  | 1,16          | 1,16  | 1,91           | 1,91  | 2,23      | 2,23  | 3,38            | 3,29  | 3,69           | 3,25  | 2,46  | 2,21  |  |
| COOPERATIVAS                | 0,56        | 0,56  | 0,77         | 0,77  | 2,00         | 2,02  | 2,76          | 2,79  | 3,97           | 4,00  | 4,37      | 4,41  | 5,72            | 5,75  | 5,84           | 5,65  | 2,68  | 2,67  |  |
| FONDOS FINANCIEROS PRIVADOS | 0,49        | 0,50  | 0,87         | 0,87  | 0,80         | 0,80  | 2,99          | 3,02  | 2,75           | 2,76  | 2,63      | 2,63  | 3,25            | 3,18  | 3,80           | 3,41  | 2,48  | 2,36  |  |
| MUTUALES                    | 0,36        | 0,36  | 0,91         | 0,91  | 1,53         | 1,54  | 2,06          | 2,07  | 2,62           | 2,62  | 3,50      | 3,49  | 4,41            | 4,23  | 3,22           | 3,09  | 1,20  | 1,20  |  |
| Mar 2012                    | 0,26        | 0,26  | 0,27         | 0,27  | 1,44         | 1,45  | 1,61          | 1,62  | 2,40           | 2,41  | 2,75      | 2,75  | 2,53            | 2,51  | 3,57           | 3,13  | 2,38  | 2,18  |  |
| BANCOS                      | 0,08        | 0,08  | 0,09         | 0,09  | 0,34         | 0,34  | 0,97          | 0,97  | 1,76           | 1,76  | 2,21      | 2,21  | 2,32            | 2,29  | 3,51           | 3,08  | 2,41  | 2,17  |  |
| COOPERATIVAS                | 0,70        | 0,71  | 0,75         | 0,76  | 2,08         | 2,10  | 2,91          | 2,94  | 4,03           | 4,06  | 4,45      | 4,51  | 5,87            | 5,91  | 6,75           | 6,92  | 2,49  | 2,52  |  |
| FONDOS FINANCIEROS PRIVADOS | 0,46        | 0,46  | 0,95         | 0,96  | 1,32         | 1,33  | 2,05          | 2,07  | 2,73           | 2,75  | 3,06      | 3,04  | 3,28            | 3,25  | 4,08           | 3,59  | 2,50  | 2,36  |  |
| MUTUALES                    | 0,36        | 0,36  | 0,21         | 0,21  | 1,63         | 1,64  | 2,05          | 2,06  | 2,83           | 2,84  | 3,41      | 3,41  | 4,95            | 4,92  | 5,23           | 4,72  | 1,25  | 1,25  |  |
| Abr 2012                    | 0,24        | 0,24  | 0,22         | 0,22  | 1,45         | 1,47  | 1,85          | 1,87  | 2,52           | 2,53  | 2,06      | 2,06  | 2,32            | 2,30  | 3,73           | 3,14  | 2,08  | 1,89  |  |
| BANCOS                      | 0,07        | 0,07  | 0,11         | 0,11  | 0,26         | 0,26  | 0,72          | 0,72  | 1,95           | 1,95  | 1,76      | 1,76  | 1,78            | 1,76  | 3,57           | 2,96  | 1,86  | 1,65  |  |
| COOPERATIVAS                | 0,79        | 0,79  | 1,57         | 1,58  | 2,45         | 2,48  | 3,09          | 3,12  | 3,99           | 4,02  | 4,18      | 4,19  | 5,63            | 5,74  | 6,46           | 6,56  | 2,82  | 2,83  |  |
| FONDOS FINANCIEROS PRIVADOS | 0,57        | 0,58  | 0,34         | 0,34  | 1,60         | 1,62  | 1,95          | 1,97  | 2,63           | 2,64  | 1,97      | 1,97  | 2,78            | 2,74  | 4,19           | 3,66  | 2,73  | 2,51  |  |
| MUTUALES                    | 0,36        | 0,36  | 0,86         | 0,86  | 1,53         | 1,54  | 2,04          | 2,05  | 2,53           | 2,53  | 3,33      | 3,35  | 5,53            | 5,51  | 5,30           | 5,27  | 1,39  | 1,40  |  |
| May 2012                    | 0,21        | 0,21  | 0,38         | 0,38  | 2,53         | 2,56  | 2,11          | 2,13  | 2,14           | 2,16  | 2,52      | 2,52  | 3,56            | 3,48  | 3,57           | 3,15  | 2,18  | 2,01  |  |
| BANCOS                      | 0,07        | 0,07  | 0,29         | 0,29  | 0,35         | 0,35  | 0,78          | 0,78  | 1,11           | 1,12  | 1,96      | 1,96  | 3,44            | 3,34  | 3,44           | 3,08  | 1,97  | 1,80  |  |
| COOPERATIVAS                | 0,73        | 0,74  | 1,43         | 1,45  | 2,59         | 2,62  | 3,50          | 3,55  | 4,50           | 4,55  | 4,92      | 4,96  | 5,89            | 5,96  | 6,10           | 6,01  | 3,11  | 3,14  |  |
| FONDOS FINANCIEROS PRIVADOS | 0,33        | 0,33  | 0,73         | 0,73  | 3,11         | 3,15  | 2,13          | 2,15  | 2,57           | 2,59  | 2,25      | 2,25  | 2,89            | 2,88  | 3,91           | 3,28  | 2,67  | 2,41  |  |
| MUTUALES                    | 0,34        | 0,34  | 0,72         | 0,72  | 1,53         | 1,54  | 1,97          | 1,98  | 2,25           | 2,25  | 3,76      | 3,74  | 5,80            | 5,65  | 7,37           | 7,63  | 1,33  | 1,33  |  |
| Jun 2012                    | 0,24        | 0,24  | 0,22         | 0,22  | 1,64         | 1,65  | 1,38          | 1,40  | 2,28           | 2,29  | 2,06      | 2,06  | 2,82            | 2,76  | 3,48           | 3,09  | 2,07  | 1,91  |  |
| BANCOS                      | 0,07        | 0,07  | 0,08         | 0,08  | 0,42         | 0,42  | 0,48          | 0,48  | 1,48           | 1,48  | 1,52      | 1,52  | 2,34            | 2,29  | 3,15           | 2,85  | 1,74  | 1,61  |  |
| COOPERATIVAS                | 0,75        | 0,75  | 1,03         | 1,04  | 2,65         | 2,68  | 3,32          | 3,36  | 4,27           | 4,32  | 4,87      | 4,94  | 5,55            | 5,49  | 5,68           | 5,61  | 2,72  | 2,74  |  |
| FONDOS FINANCIEROS PRIVADOS | 0,34        | 0,34  | 0,75         | 0,76  | 0,99         | 1,00  | 1,49          | 1,50  | 2,31           | 2,31  | 2,79      | 2,78  | 4,01            | 3,93  | 4,14           | 3,55  | 2,91  | 2,58  |  |
| MUTUALES                    | 0,35        | 0,35  | 0,48         | 0,49  | 1,60         | 1,61  | 2,00          | 2,01  | 2,95           | 2,95  | 3,72      | 3,73  | 5,09            | 5,21  | 5,50           | 5,64  | 1,21  | 1,21  |  |
| Jul 2012                    | 0,18        | 0,18  | 0,22         | 0,22  | 1,55         | 1,57  | 1,50          | 1,51  | 2,68           | 2,70  | 2,40      | 2,40  | 2,39            | 2,37  | 4,00           | 3,36  | 2,18  | 1,94  |  |
| BANCOS                      | 0,07        | 0,07  | 0,10         | 0,10  | 0,27         | 0,27  | 0,77          | 0,77  | 1,51           | 1,52  | 1,61      | 1,61  | 2,11            | 2,08  | 3,24           | 2,90  | 1,54  | 1,43  |  |
| COOPERATIVAS                | 0,71        | 0,72  | 0,74         | 0,75  | 2,66         | 2,69  | 3,32          | 3,36  | 4,56           | 4,62  | 4,88      | 4,94  | 6,39            | 6,53  | 7,21           | 7,37  | 2,86  | 2,89  |  |
| FONDOS FINANCIEROS PRIVADOS | 0,32        | 0,32  | 0,37         | 0,37  | 1,73         | 1,75  | 1,36          | 1,37  | 2,46           | 2,46  | 2,37      | 2,36  | 3,54            | 3,45  | 4,89           | 3,88  | 3,66  | 2,98  |  |
| MUTUALES                    | 0,36        | 0,36  | 0,74         | 0,74  | 1,55         | 1,56  | 2,01          | 2,02  | 2,13           | 2,13  | 3,36      | 3,35  | 5,09            | 4,96  | 7,32           | 7,54  | 1,41  | 1,41  |  |
| Ago 2012                    | 0,21        | 0,21  | 0,13         | 0,13  | 1,72         | 1,74  | 2,15          | 2,17  | 2,13           | 2,13  | 2,82      | 2,83  | 2,74            | 2,71  | 3,76           | 3,18  | 2,15  | 1,93  |  |
| BANCOS                      | 0,08        | 0,08  | 0,09         | 0,09  | 0,37         | 0,37  | 0,76          | 0,77  | 1,74           | 1,75  | 1,84      | 1,84  | 2,15            | 2,12  | 2,98           | 2,76  | 1,47  | 1,39  |  |
| COOPERATIVAS                | 0,66        | 0,66  | 0,73         | 0,73  | 2,37         | 2,40  | 3,33          | 3,37  | 4,26           | 4,29  | 4,86      | 4,92  | 6,33            | 6,47  | 6,86           | 7,00  | 2,97  | 3,00  |  |
| FONDOS FINANCIEROS PRIVADOS | 0,17        | 0,17  | 0,36         | 0,36  | 1,95         | 1,96  | 2,92          | 2,96  | 1,71           | 1,72  | 2,30      | 2,30  | 2,93            | 2,86  | 4,45           | 3,51  | 3,25  | 2,69  |  |
| MUTUALES                    | 0,36        | 0,36  | 0,84         | 0,85  | 1,56         | 1,57  | 2,12          | 2,13  | 2,47           | 2,47  | 3,97      | 3,97  | 6,81            | 6,40  | 2,80           | 2,72  | 1,24  | 1,24  |  |
| Sep 2012                    | 0,18        | 0,18  | 0,21         | 0,21  | 0,81         | 0,81  | 1,90          | 1,92  | 2,21           | 2,22  | 2,27      | 2,27  | 2,67            | 2,63  | 3,65           | 3,11  | 1,91  | 1,76  |  |
| BANCOS                      | 0,07        | 0,07  | 0,09         | 0,09  | 0,49         | 0,49  | 0,95          | 0,95  | 1,60           | 1,61  | 1,83      | 1,83  | 2,30            | 2,26  | 3,45           | 2,91  | 1,61  | 1,46  |  |
| COOPERATIVAS                | 0,60        | 0,60  | 0,71         | 0,71  | 2,46         | 2,49  | 3,47          | 3,52  | 4,58           | 4,64  | 5,09      | 5,16  | 5,32            | 5,23  | 5,82           | 5,63  | 3,11  | 3,11  |  |
| FONDOS FINANCIEROS PRIVADOS | 0,20        | 0,20  | 0,47         | 0,47  | 0,70         | 0,71  | 3,01          | 3,06  | 2,14           | 2,15  | 2,48      | 2,48  | 2,85            | 2,86  | 3,83           | 3,25  | 2,38  | 2,17  |  |
| MUTUALES                    | 0,39        | 0,39  | 1,90         | 1,92  | 1,97         | 1,99  | 2,48          | 2,50  | 3,05           | 3,05  | 4,18      | 4,18  | 5,69            | 5,47  | 6,77           | 6,26  | 1,73  | 1,72  |  |
| Oct 2012                    | 0,18        | 0,18  | 0,16         | 0,16  | 1,16         | 1,17  | 1,91          | 1,92  | 2,23           | 2,24  | 2,30      | 2,31  | 2,15            | 2,13  | 4,09           | 3,38  | 1,83  | 1,68  |  |
| BANCOS                      | 0,07        | 0,07  | 0,09         | 0,09  | 0,77         | 0,77  | 0,81          | 0,82  | 1,72           | 1,72  | 1,66      | 1,65  | 1,88            | 1,85  | 3,37           | 2,80  | 1,39  | 1,26  |  |
| COOPERATIVAS                | 0,59        | 0,60  | 1,06         | 1,07  | 2,51         | 2,54  | 3,21          | 3,24  | 4,10           | 4,15  | 4,46      | 4,51  | 5,75            | 5,88  | 6,89           | 6,97  | 2,82  | 2,86  |  |
| FONDOS FINANCIEROS PRIVADOS | 0,24        | 0,24  | 0,34         | 0,34  | 1,08         | 1,09  | 2,29          | 2,31  | 2,19           | 2,20  | 2,27      | 2,28  | 2,06            | 2,04  | 5,40           | 4,37  | 2,78  | 2,44  |  |
| MUTUALES                    | 0,40        | 0,40  | 1,88         | 1,90  | 2,14         | 2,16  | 2,97          | 2,99  | 2,88           | 2,88  | 4,05      | 4,05  | 5,97            | 6,00  | 6,31           | 6,48  | 1,75  | 1,76  |  |

Fuente: Información de Entidades Financieras

Elaboración: Gerencia de Entidades Financieras - Subgerencia de Análisis del Sistema Financiero - Departamento de Información

## TASAS DE INTERES PASIVAS DEL SISTEMA FINANCIERO - CAJA DE AHORROS

## PROMEDIOS ANUALES, MENSUALES Y SEMANALES

| Entidades                   | MONEDA NACIONAL |             | MONEDA EXTRANJERA |             | MONEDA NACIONAL MANT. VALOR |          | UNIDAD DE FOMENTO A LA VIVIENDA |          | Total Nominal | Total Efectiva |
|-----------------------------|-----------------|-------------|-------------------|-------------|-----------------------------|----------|---------------------------------|----------|---------------|----------------|
|                             | Nominal         | Efectiva    | Nominal           | Efectiva    | Nominal                     | Efectiva | Nominal                         | Efectiva |               |                |
| <b>Ene 2012</b>             | <b>1,00</b>     | <b>1,01</b> | <b>0,20</b>       | <b>0,21</b> | -                           | -        | -                               | -        | <b>0,96</b>   | <b>0,96</b>    |
| BANCOS                      | 0,74            | 0,75        | 0,11              | 0,11        | -                           | -        | -                               | -        | 0,70          | 0,70           |
| COOPERATIVAS                | 0,59            | 0,59        | 0,47              | 0,47        | -                           | -        | -                               | -        | 0,58          | 0,58           |
| FONDOS FINANCIEROS PRIVADOS | 1,71            | 1,73        | 0,25              | 0,26        | -                           | -        | -                               | -        | 1,67          | 1,69           |
| MUTUALES                    | 1,12            | 1,13        | 0,91              | 0,92        | -                           | -        | -                               | -        | 1,10          | 1,11           |
| <b>Feb 2012</b>             | <b>0,78</b>     | <b>0,78</b> | <b>0,17</b>       | <b>0,18</b> | -                           | -        | -                               | -        | <b>0,73</b>   | <b>0,74</b>    |
| BANCOS                      | 0,79            | 0,80        | 0,10              | 0,11        | -                           | -        | -                               | -        | 0,73          | 0,74           |
| COOPERATIVAS                | 0,53            | 0,53        | 0,57              | 0,57        | -                           | -        | -                               | -        | 0,53          | 0,54           |
| FONDOS FINANCIEROS PRIVADOS | 0,71            | 0,71        | 0,30              | 0,31        | -                           | -        | -                               | -        | 0,69          | 0,70           |
| MUTUALES                    | 1,24            | 1,24        | 0,41              | 0,42        | -                           | -        | -                               | -        | 1,16          | 1,17           |
| <b>Mar 2012</b>             | <b>0,76</b>     | <b>0,76</b> | <b>0,20</b>       | <b>0,21</b> | -                           | -        | -                               | -        | <b>0,72</b>   | <b>0,73</b>    |
| BANCOS                      | 0,74            | 0,74        | 0,13              | 0,14        | -                           | -        | -                               | -        | 0,69          | 0,70           |
| COOPERATIVAS                | 0,58            | 0,58        | 0,44              | 0,44        | -                           | -        | -                               | -        | 0,57          | 0,57           |
| FONDOS FINANCIEROS PRIVADOS | 0,78            | 0,78        | 0,30              | 0,30        | -                           | -        | -                               | -        | 0,76          | 0,76           |
| MUTUALES                    | 1,29            | 1,30        | 0,67              | 0,68        | -                           | -        | -                               | -        | 1,24          | 1,24           |
| <b>Abr 2012</b>             | <b>0,81</b>     | <b>0,82</b> | <b>0,17</b>       | <b>0,17</b> | -                           | -        | -                               | -        | <b>0,78</b>   | <b>0,78</b>    |
| BANCOS                      | 0,84            | 0,85        | 0,10              | 0,10        | -                           | -        | -                               | -        | 0,80          | 0,81           |
| COOPERATIVAS                | 0,65            | 0,65        | 0,38              | 0,38        | -                           | -        | -                               | -        | 0,63          | 0,63           |
| FONDOS FINANCIEROS PRIVADOS | 0,65            | 0,65        | 0,31              | 0,32        | -                           | -        | -                               | -        | 0,63          | 0,64           |
| MUTUALES                    | 1,37            | 1,38        | 0,45              | 0,45        | -                           | -        | -                               | -        | 1,29          | 1,29           |
| <b>May 2012</b>             | <b>0,82</b>     | <b>0,83</b> | <b>0,14</b>       | <b>0,15</b> | -                           | -        | -                               | -        | <b>0,78</b>   | <b>0,79</b>    |
| BANCOS                      | 0,88            | 0,89        | 0,09              | 0,09        | -                           | -        | -                               | -        | 0,83          | 0,84           |
| COOPERATIVAS                | 0,57            | 0,58        | 0,33              | 0,33        | -                           | -        | -                               | -        | 0,55          | 0,55           |
| FONDOS FINANCIEROS PRIVADOS | 0,64            | 0,64        | 0,24              | 0,24        | -                           | -        | -                               | -        | 0,62          | 0,63           |
| MUTUALES                    | 1,15            | 1,16        | 0,36              | 0,36        | -                           | -        | -                               | -        | 1,10          | 1,10           |
| <b>Jun 2012</b>             | <b>0,90</b>     | <b>0,90</b> | <b>0,18</b>       | <b>0,19</b> | -                           | -        | -                               | -        | <b>0,86</b>   | <b>0,87</b>    |
| BANCOS                      | 0,85            | 0,86        | 0,09              | 0,10        | -                           | -        | -                               | -        | 0,82          | 0,82           |
| COOPERATIVAS                | 0,68            | 0,69        | 0,50              | 0,50        | -                           | -        | -                               | -        | 0,67          | 0,67           |
| FONDOS FINANCIEROS PRIVADOS | 1,01            | 1,03        | 0,22              | 0,22        | -                           | -        | -                               | -        | 0,99          | 1,00           |
| MUTUALES                    | 1,22            | 1,23        | 0,61              | 0,61        | -                           | -        | -                               | -        | 1,17          | 1,17           |
| <b>Jul 2012</b>             | <b>0,81</b>     | <b>0,81</b> | <b>0,15</b>       | <b>0,15</b> | -                           | -        | -                               | -        | <b>0,77</b>   | <b>0,78</b>    |
| BANCOS                      | 0,85            | 0,86        | 0,09              | 0,10        | -                           | -        | -                               | -        | 0,81          | 0,82           |
| COOPERATIVAS                | 0,62            | 0,62        | 0,40              | 0,40        | -                           | -        | -                               | -        | 0,61          | 0,61           |
| FONDOS FINANCIEROS PRIVADOS | 0,64            | 0,64        | 0,27              | 0,27        | -                           | -        | -                               | -        | 0,63          | 0,63           |
| MUTUALES                    | 1,20            | 1,21        | 0,33              | 0,33        | -                           | -        | -                               | -        | 1,14          | 1,15           |
| <b>Ago 2012</b>             | <b>0,86</b>     | <b>0,86</b> | <b>0,12</b>       | <b>0,12</b> | -                           | -        | -                               | -        | <b>0,81</b>   | <b>0,82</b>    |
| BANCOS                      | 0,90            | 0,91        | 0,06              | 0,06        | -                           | -        | -                               | -        | 0,85          | 0,85           |
| COOPERATIVAS                | 0,72            | 0,73        | 0,40              | 0,40        | -                           | -        | -                               | -        | 0,70          | 0,71           |
| FONDOS FINANCIEROS PRIVADOS | 0,66            | 0,67        | 0,30              | 0,31        | -                           | -        | -                               | -        | 0,65          | 0,66           |
| MUTUALES                    | 1,36            | 1,37        | 0,28              | 0,28        | -                           | -        | -                               | -        | 1,28          | 1,28           |
| <b>Sep 2012</b>             | <b>0,61</b>     | <b>0,61</b> | <b>0,12</b>       | <b>0,12</b> | -                           | -        | -                               | -        | <b>0,59</b>   | <b>0,59</b>    |
| BANCOS                      | 0,60            | 0,60        | 0,08              | 0,08        | -                           | -        | -                               | -        | 0,57          | 0,58           |
| COOPERATIVAS                | 0,67            | 0,67        | 0,34              | 0,34        | -                           | -        | -                               | -        | 0,65          | 0,66           |
| FONDOS FINANCIEROS PRIVADOS | 0,54            | 0,54        | 0,23              | 0,23        | -                           | -        | -                               | -        | 0,53          | 0,53           |
| MUTUALES                    | 1,32            | 1,33        | 0,40              | 0,41        | -                           | -        | -                               | -        | 1,25          | 1,26           |
| <b>Oct 2012</b>             | <b>0,82</b>     | <b>0,83</b> | <b>0,11</b>       | <b>0,12</b> | -                           | -        | -                               | -        | <b>0,79</b>   | <b>0,79</b>    |
| BANCOS                      | 0,90            | 0,91        | 0,08              | 0,08        | -                           | -        | -                               | -        | 0,86          | 0,87           |
| COOPERATIVAS                | 0,62            | 0,62        | 0,38              | 0,38        | -                           | -        | -                               | -        | 0,60          | 0,61           |
| FONDOS FINANCIEROS PRIVADOS | 0,52            | 0,52        | 0,14              | 0,14        | -                           | -        | -                               | -        | 0,51          | 0,51           |
| MUTUALES                    | 1,39            | 1,40        | 0,27              | 0,27        | -                           | -        | -                               | -        | 1,31          | 1,32           |

Fuente: Información de Entidades Financieras

Elaboración: Gerencia de Entidades Financieras - Subgerencia de Análisis del Sistema Financiero - Departamento de Información



TASAS DE INTERES PASIVAS DEL SISTEMA FINANCIERO - DEPÓSITOS A PLAZO FIJO EN MONEDA EXTRANJERA

| Entidades                   | PROMEDIOS ANUALES, MENSUALES Y SEMANALES |       |              |       |              |       |               |       |                |       |           |       |                 |       |                |       | (En porcentajes) |       |
|-----------------------------|--|-------|--------------|-------|--------------|-------|---------------|-------|----------------|-------|-----------|-------|-----------------|-------|----------------|-------|------------------|-------|
|                             | 1 a 30 días                              |       | 31 a 60 días |       | 61 a 90 días |       | 91 a 180 días |       | 181 a 360 días |       | 361 a 720 |       | 721 a 1080 días |       | Mayores a 1080 |       | Total            | Total |
|                             | Nomin                                    | Efect | Nomin        | Efect | Nomin        | Efect | Nomin         | Efect | Nomin          | Efect | Nomin     | Efect | Nomin           | Efect | Nomin          | Efect | Nomin            | Efect |
| <b>2012</b>                 |  |       |              |       |              |       |               |       |                |       |           |       |                 |       |                |       |                  |       |
| Ene 2012                    | 0,12                                     | 0,12  | 0,05         | 0,05  | 0,69         | 0,69  | 0,85          | 0,85  | 1,81           | 1,82  | 2,34      | 2,34  | 3,61            | 3,61  | 4,26           | 3,97  | 0,88             | 0,86  |
| BANCOS                      | 0,03                                     | 0,03  | 0,03         | 0,03  | 0,17         | 0,17  | 0,19          | 0,19  | 1,26           | 1,27  | 1,64      | 1,64  | 2,32            | 2,30  | 3,78           | 3,21  | 0,49             | 0,46  |
| COOPERATIVAS                | 0,49                                     | 0,49  | 0,33         | 0,33  | 1,45         | 1,46  | 2,18          | 2,19  | 3,32           | 3,35  | 3,77      | 3,79  | 4,84            | 4,84  | 5,17           | 5,12  | 1,89             | 1,90  |
| FONDOS FINANCIEROS PRIVADOS | 0,12                                     | 0,12  | 0,28         | 0,28  | 1,04         | 1,05  | 0,88          | 0,88  | 2,32           | 2,34  | 2,04      | 2,05  | 3,34            | 3,34  | 4,77           | 4,79  | 2,21             | 2,22  |
| MUTUALES                    | 0,23                                     | 0,23  | 0,21         | 0,21  | 0,76         | 0,76  | 1,25          | 1,25  | 1,88           | 1,88  | 3,85      | 3,82  | 4,76            | 4,71  | 3,64           | 3,70  | 0,96             | 0,96  |
| Feb 2012                    | 0,13                                     | 0,13  | 0,05         | 0,05  | 0,79         | 0,80  | 0,93          | 0,94  | 1,38           | 1,38  | 2,25      | 2,25  | 2,65            | 2,64  | 3,95           | 3,90  | 0,62             | 0,62  |
| BANCOS                      | 0,03                                     | 0,03  | 0,03         | 0,03  | 0,20         | 0,20  | 0,20          | 0,20  | 0,93           | 0,94  | 1,65      | 1,65  | 2,05            | 2,03  | 2,44           | 2,35  | 0,32             | 0,32  |
| COOPERATIVAS                | 0,47                                     | 0,47  | 0,86         | 0,86  | 1,58         | 1,59  | 2,37          | 2,39  | 2,98           | 2,99  | 3,90      | 3,93  | 4,69            | 4,75  | 5,37           | 5,38  | 1,76             | 1,77  |
| FONDOS FINANCIEROS PRIVADOS | 0,20                                     | 0,20  | 0,18         | 0,18  | 2,36         | 2,38  | 1,22          | 1,22  | 2,44           | 2,46  | 1,89      | 1,89  | 3,38            | 3,29  | 3,59           | 3,51  | 1,30             | 1,29  |
| MUTUALES                    | 0,24                                     | 0,24  | 0,23         | 0,23  | 0,78         | 0,78  | 1,12          | 1,12  | 1,64           | 1,64  | 3,56      | 3,53  | 4,77            | 4,84  | 1,55           | 1,56  | 0,72             | 0,72  |
| Mar 2012                    | 0,13                                     | 0,13  | 0,05         | 0,05  | 0,77         | 0,77  | 0,86          | 0,86  | 1,72           | 1,73  | 1,94      | 1,95  | 2,71            | 2,68  | 4,18           | 4,19  | 0,53             | 0,53  |
| BANCOS                      | 0,03                                     | 0,03  | 0,03         | 0,03  | 0,13         | 0,13  | 0,26          | 0,26  | 1,07           | 1,07  | 1,06      | 1,06  | 2,14            | 2,12  | 1,86           | 1,86  | 0,23             | 0,23  |
| COOPERATIVAS                | 0,47                                     | 0,47  | 0,42         | 0,42  | 1,66         | 1,67  | 2,30          | 2,32  | 3,23           | 3,25  | 3,92      | 3,94  | 4,59            | 4,57  | 5,83           | 5,94  | 1,77             | 1,78  |
| FONDOS FINANCIEROS PRIVADOS | 0,15                                     | 0,15  | 0,29         | 0,29  | 2,15         | 2,17  | 1,23          | 1,24  | 2,24           | 2,25  | 1,79      | 1,79  | 2,52            | 2,50  | 3,83           | 3,68  | 0,88             | 0,88  |
| MUTUALES                    | 0,23                                     | 0,23  | 0,15         | 0,15  | 0,84         | 0,84  | 1,29          | 1,30  | 1,63           | 1,64  | 2,97      | 2,97  | 3,56            | 3,45  | 4,31           | 4,41  | 0,64             | 0,65  |
| Abr 2012                    | 0,11                                     | 0,11  | 0,05         | 0,05  | 0,62         | 0,63  | 0,97          | 0,97  | 1,77           | 1,78  | 1,56      | 1,57  | 3,19            | 3,16  | 3,65           | 3,59  | 0,52             | 0,52  |
| BANCOS                      | 0,02                                     | 0,02  | 0,03         | 0,03  | 0,07         | 0,07  | 0,15          | 0,15  | 1,35           | 1,36  | 0,64      | 0,64  | 1,69            | 1,67  | 2,22           | 2,16  | 0,21             | 0,21  |
| COOPERATIVAS                | 0,45                                     | 0,45  | 0,45         | 0,45  | 1,35         | 1,36  | 2,06          | 2,07  | 3,38           | 3,39  | 4,03      | 4,06  | 5,28            | 5,22  | 6,01           | 6,11  | 1,70             | 1,71  |
| FONDOS FINANCIEROS PRIVADOS | 0,12                                     | 0,12  | 0,18         | 0,18  | 0,69         | 0,69  | 0,89          | 0,89  | 1,82           | 1,82  | 2,11      | 2,11  | 1,93            | 1,92  | 3,22           | 3,12  | 1,11             | 1,09  |
| MUTUALES                    | 0,21                                     | 0,21  | 0,28         | 0,28  | 0,68         | 0,68  | 1,10          | 1,11  | 1,43           | 1,43  | 1,93      | 1,94  | 3,46            | 3,47  | 0,90           | 0,89  | 0,51             | 0,52  |
| May 2012                    | 0,11                                     | 0,11  | 0,04         | 0,04  | 0,65         | 0,66  | 0,92          | 0,92  | 1,65           | 1,66  | 1,74      | 1,75  | 2,45            | 2,44  | 5,02           | 5,11  | 0,56             | 0,56  |
| BANCOS                      | 0,02                                     | 0,02  | 0,02         | 0,02  | 0,07         | 0,07  | 0,24          | 0,24  | 1,34           | 1,35  | 0,94      | 0,94  | 1,45            | 1,43  | 1,41           | 1,39  | 0,26             | 0,26  |
| COOPERATIVAS                | 0,41                                     | 0,42  | 0,45         | 0,45  | 1,36         | 1,37  | 2,36          | 2,38  | 3,10           | 3,11  | 3,93      | 3,96  | 4,97            | 5,07  | 6,12           | 6,26  | 1,85             | 1,87  |
| FONDOS FINANCIEROS PRIVADOS | 0,18                                     | 0,18  | 0,21         | 0,21  | 0,28         | 0,28  | 1,28          | 1,28  | 1,40           | 1,41  | 2,15      | 2,15  | 2,22            | 2,20  | 2,86           | 2,81  | 0,87             | 0,87  |
| MUTUALES                    | 0,20                                     | 0,20  | 0,41         | 0,41  | 0,74         | 0,74  | 1,03          | 1,04  | 1,72           | 1,72  | 2,41      | 2,40  | 3,49            | 3,40  | 3,41           | 3,38  | 0,64             | 0,64  |
| Jun 2012                    | 0,12                                     | 0,12  | 0,05         | 0,05  | 0,52         | 0,52  | 0,84          | 0,84  | 1,27           | 1,28  | 1,46      | 1,46  | 2,93            | 2,94  | 4,28           | 4,26  | 0,52             | 0,52  |
| BANCOS                      | 0,02                                     | 0,02  | 0,02         | 0,02  | 0,08         | 0,08  | 0,12          | 0,12  | 0,92           | 0,92  | 0,92      | 0,92  | 1,91            | 1,89  | 2,51           | 2,45  | 0,27             | 0,27  |
| COOPERATIVAS                | 0,44                                     | 0,45  | 0,52         | 0,52  | 1,45         | 1,46  | 2,11          | 2,12  | 3,08           | 3,09  | 3,70      | 3,73  | 4,98            | 5,09  | 6,61           | 6,61  | 1,80             | 1,81  |
| FONDOS FINANCIEROS PRIVADOS | 0,14                                     | 0,14  | 0,32         | 0,32  | 0,82         | 0,82  | 1,44          | 1,45  | 1,60           | 1,61  | 2,04      | 2,04  | 2,90            | 2,85  | 4,33           | 4,39  | 0,86             | 0,86  |
| MUTUALES                    | 0,21                                     | 0,21  | 0,22         | 0,23  | 0,63         | 0,63  | 1,13          | 1,13  | 1,33           | 1,33  | 1,97      | 1,98  | 3,50            | 3,38  | 3,38           | 3,37  | 0,46             | 0,46  |
| Jul 2012                    | 0,10                                     | 0,10  | 0,07         | 0,07  | 0,56         | 0,56  | 0,94          | 0,95  | 1,49           | 1,49  | 1,71      | 1,72  | 2,26            | 2,26  | 4,59           | 4,51  | 0,51             | 0,51  |
| BANCOS                      | 0,02                                     | 0,02  | 0,03         | 0,03  | 0,09         | 0,09  | 0,31          | 0,31  | 1,11           | 1,11  | 1,01      | 1,01  | 1,56            | 1,55  | 1,38           | 1,36  | 0,26             | 0,26  |
| COOPERATIVAS                | 0,42                                     | 0,43  | 0,40         | 0,40  | 1,23         | 1,24  | 2,19          | 2,20  | 2,99           | 3,01  | 3,46      | 3,49  | 4,06            | 4,13  | 5,13           | 4,98  | 1,72             | 1,72  |
| FONDOS FINANCIEROS PRIVADOS | 0,13                                     | 0,13  | 0,27         | 0,27  | 0,77         | 0,78  | 0,72          | 0,72  | 1,91           | 1,93  | 1,79      | 1,80  | 2,86            | 2,90  | 3,83           | 3,90  | 0,65             | 0,66  |
| MUTUALES                    | 0,20                                     | 0,20  | 0,20         | 0,20  | 0,61         | 0,61  | 1,18          | 1,18  | 1,36           | 1,36  | 2,03      | 2,03  | 3,60            | 3,59  | 1,23           | 1,21  | 0,53             | 0,53  |
| Ago 2012                    | 0,11                                     | 0,11  | 0,05         | 0,05  | 0,63         | 0,64  | 0,92          | 0,93  | 1,50           | 1,51  | 1,89      | 1,89  | 2,08            | 2,07  | 2,98           | 2,98  | 0,47             | 0,47  |
| BANCOS                      | 0,02                                     | 0,02  | 0,02         | 0,02  | 0,08         | 0,08  | 0,19          | 0,19  | 1,17           | 1,17  | 0,80      | 0,80  | 1,33            | 1,32  | 2,03           | 2,02  | 0,23             | 0,23  |
| COOPERATIVAS                | 0,42                                     | 0,42  | 0,43         | 0,43  | 1,27         | 1,28  | 2,19          | 2,21  | 2,79           | 2,80  | 3,42      | 3,44  | 4,45            | 4,50  | 4,54           | 4,54  | 1,56             | 1,57  |
| FONDOS FINANCIEROS PRIVADOS | 0,13                                     | 0,13  | 0,23         | 0,23  | 0,95         | 0,95  | 1,15          | 1,16  | 1,49           | 1,50  | 2,74      | 2,74  | 1,93            | 1,89  | 4,40           | 4,48  | 0,76             | 0,76  |
| MUTUALES                    | 0,20                                     | 0,20  | 0,12         | 0,12  | 0,77         | 0,77  | 1,24          | 1,25  | 1,72           | 1,73  | 2,28      | 2,27  | 3,14            | 3,12  | 3,45           | 3,51  | 0,53             | 0,53  |
| Sep 2012                    | 0,09                                     | 0,09  | 0,04         | 0,04  | 0,52         | 0,53  | 0,68          | 0,68  | 1,47           | 1,47  | 1,94      | 1,96  | 2,07            | 2,06  | 4,29           | 4,24  | 0,37             | 0,38  |
| BANCOS                      | 0,01                                     | 0,01  | 0,02         | 0,02  | 0,08         | 0,08  | 0,14          | 0,14  | 1,19           | 1,19  | 0,85      | 0,85  | 0,97            | 0,96  | 2,33           | 2,26  | 0,16             | 0,16  |
| COOPERATIVAS                | 0,43                                     | 0,43  | 0,29         | 0,29  | 1,28         | 1,28  | 2,14          | 2,16  | 2,81           | 2,83  | 3,75      | 3,80  | 3,27            | 3,26  | 5,05           | 4,99  | 1,51             | 1,52  |
| FONDOS FINANCIEROS PRIVADOS | 0,13                                     | 0,13  | 0,24         | 0,24  | 0,85         | 0,85  | 1,30          | 1,30  | 1,39           | 1,39  | 1,66      | 1,66  | 2,60            | 2,62  | 3,54           | 3,52  | 0,55             | 0,55  |
| MUTUALES                    | 0,15                                     | 0,15  | 0,29         | 0,29  | 0,54         | 0,54  | 0,82          | 0,83  | 1,33           | 1,33  | 2,06      | 2,07  | 2,74            | 2,69  | 2,45           | 2,46  | 0,38             | 0,38  |
| Oct 2012                    | 0,09                                     | 0,09  | 0,03         | 0,03  | 0,51         | 0,51  | 0,66          | 0,66  | 1,20           | 1,20  | 2,40      | 2,42  | 4,57            | 4,67  | 4,50           | 4,50  | 0,45             | 0,45  |
| BANCOS                      | 0,01                                     | 0,01  | 0,01         | 0,01  | 0,14         | 0,14  | 0,07          | 0,07  | 0,82           | 0,82  | 0,75      | 0,75  | 1,23            | 1,22  | 2,32           | 2,26  | 0,12             | 0,12  |
| COOPERATIVAS                | 0,43                                     | 0,43  | 0,29         | 0,29  | 1,07         | 1,07  | 1,72          | 1,73  | 2,42           | 2,43  | 3,76      | 3,82  | 5,19            | 5,30  | 5,39           | 5,32  | 1,87             | 1,89  |
| FONDOS FINANCIEROS PRIVADOS | 0,13                                     | 0,13  | 0,22         | 0,22  | 0,59         | 0,60  | 0,89          | 0,89  | 1,52           | 1,53  | 1,68      | 1,68  | 2,14            | 2,14  | 3,71           | 3,78  | 0,70             | 0,70  |
| MUTUALES                    | 0,11                                     | 0,11  | 0,17         | 0,17  | 0,57         | 0,57  | 0,81          | 0,81  | 1,21           | 1,21  | 2,56      | 2,56  | 3,47            | 3,50  | 2,95           | 2,99  | 0,45             | 0,45  |

Fuente: Información de Entidades Financieras

Elaboración: Gerencia de Entidades Financieras - Subgerencia de Análisis del Sistema Financiero - Departamento de Información

TASAS DE INTERES PASIVAS DEL SISTEMA FINANCIERO - DEPÓSITOS A PLAZO FIJO EN MONEDA NACIONAL CON MV

PROMEDIOS ANUALES, MENSUALES Y SEMANALES

(En porcentajes)

| Entidades                   | 1 a 30 días |       | 31 a 60 días |       | 61 a 90 días |       | 91 a 180 días |       | 181 a 360 días |       | 361 a 720 |       | 721 a 1080 días |       | Mayores a 1080 |       | Total | Total |  |
|-----------------------------|-------------|-------|--------------|-------|--------------|-------|---------------|-------|----------------|-------|-----------|-------|-----------------|-------|----------------|-------|-------|-------|--|
|                             | Nomin       | Efect | Nomin        | Efect | Nomin        | Efect | Nomin         | Efect | Nomin          | Efect | Nomin     | Efect | Nomin           | Efect | Nomin          | Efect | Nomin | Efect |  |
| <b>2012</b>                 |             |       |              |       |              |       |               |       |                |       |           |       |                 |       |                |       |       |       |  |
| Ene 2012                    | 0,01        | 0,01  | 0,01         | 0,01  | -            | -     | -             | -     | -              | -     | -         | -     | -               | -     | -              | -     | 0,01  | 0,01  |  |
| BANCOS                      | 0,01        | 0,01  | 0,01         | 0,01  | -            | -     | -             | -     | -              | -     | -         | -     | -               | -     | -              | -     | 0,01  | 0,01  |  |
| COOPERATIVAS                | -           | -     | -            | -     | -            | -     | -             | -     | -              | -     | -         | -     | -               | -     | -              | -     | -     | -     |  |
| FONDOS FINANCIEROS PRIVADOS | -           | -     | -            | -     | -            | -     | -             | -     | -              | -     | -         | -     | -               | -     | -              | -     | -     | -     |  |
| MUTUALES                    | -           | -     | -            | -     | -            | -     | -             | -     | -              | -     | -         | -     | -               | -     | -              | -     | -     | -     |  |
| Feb 2012                    | 0,01        | 0,01  | 0,01         | 0,01  | -            | -     | -             | -     | -              | -     | -         | -     | -               | -     | -              | -     | 0,01  | 0,01  |  |
| BANCOS                      | 0,01        | 0,01  | 0,01         | 0,01  | -            | -     | -             | -     | -              | -     | -         | -     | -               | -     | -              | -     | 0,01  | 0,01  |  |
| COOPERATIVAS                | -           | -     | -            | -     | -            | -     | -             | -     | -              | -     | -         | -     | -               | -     | -              | -     | -     | -     |  |
| FONDOS FINANCIEROS PRIVADOS | -           | -     | -            | -     | -            | -     | -             | -     | -              | -     | -         | -     | -               | -     | -              | -     | -     | -     |  |
| MUTUALES                    | -           | -     | -            | -     | -            | -     | -             | -     | -              | -     | -         | -     | -               | -     | -              | -     | -     | -     |  |
| Mar 2012                    | 0,01        | 0,01  | 0,01         | 0,01  | -            | -     | -             | -     | -              | -     | -         | -     | -               | -     | -              | -     | 0,01  | 0,01  |  |
| BANCOS                      | 0,01        | 0,01  | 0,01         | 0,01  | -            | -     | -             | -     | -              | -     | -         | -     | -               | -     | -              | -     | 0,01  | 0,01  |  |
| COOPERATIVAS                | -           | -     | -            | -     | -            | -     | -             | -     | -              | -     | -         | -     | -               | -     | -              | -     | -     | -     |  |
| FONDOS FINANCIEROS PRIVADOS | -           | -     | -            | -     | -            | -     | -             | -     | -              | -     | -         | -     | -               | -     | -              | -     | -     | -     |  |
| MUTUALES                    | -           | -     | -            | -     | -            | -     | -             | -     | -              | -     | -         | -     | -               | -     | -              | -     | -     | -     |  |
| Abr 2012                    | 0,01        | 0,01  | -            | -     | -            | -     | -             | -     | -              | -     | -         | -     | -               | -     | -              | -     | 0,01  | 0,01  |  |
| BANCOS                      | 0,01        | 0,01  | -            | -     | -            | -     | -             | -     | -              | -     | -         | -     | -               | -     | -              | -     | 0,01  | 0,01  |  |
| COOPERATIVAS                | -           | -     | -            | -     | -            | -     | -             | -     | -              | -     | -         | -     | -               | -     | -              | -     | -     | -     |  |
| FONDOS FINANCIEROS PRIVADOS | -           | -     | -            | -     | -            | -     | -             | -     | -              | -     | -         | -     | -               | -     | -              | -     | -     | -     |  |
| MUTUALES                    | -           | -     | -            | -     | -            | -     | -             | -     | -              | -     | -         | -     | -               | -     | -              | -     | -     | -     |  |
| May 2012                    | 0,01        | 0,01  | 0,01         | 0,01  | -            | -     | -             | -     | -              | -     | -         | -     | -               | -     | -              | -     | 0,01  | 0,01  |  |
| BANCOS                      | 0,01        | 0,01  | 0,01         | 0,01  | -            | -     | -             | -     | -              | -     | -         | -     | -               | -     | -              | -     | 0,01  | 0,01  |  |
| COOPERATIVAS                | -           | -     | -            | -     | -            | -     | -             | -     | -              | -     | -         | -     | -               | -     | -              | -     | -     | -     |  |
| FONDOS FINANCIEROS PRIVADOS | -           | -     | -            | -     | -            | -     | -             | -     | -              | -     | -         | -     | -               | -     | -              | -     | -     | -     |  |
| MUTUALES                    | -           | -     | -            | -     | -            | -     | -             | -     | -              | -     | -         | -     | -               | -     | -              | -     | -     | -     |  |
| Jun 2012                    | 0,01        | 0,01  | 0,01         | 0,01  | -            | -     | -             | -     | -              | -     | -         | -     | -               | -     | -              | -     | 0,01  | 0,01  |  |
| BANCOS                      | 0,01        | 0,01  | 0,01         | 0,01  | -            | -     | -             | -     | -              | -     | -         | -     | -               | -     | -              | -     | 0,01  | 0,01  |  |
| COOPERATIVAS                | -           | -     | -            | -     | -            | -     | -             | -     | -              | -     | -         | -     | -               | -     | -              | -     | -     | -     |  |
| FONDOS FINANCIEROS PRIVADOS | -           | -     | -            | -     | -            | -     | -             | -     | -              | -     | -         | -     | -               | -     | -              | -     | -     | -     |  |
| MUTUALES                    | -           | -     | -            | -     | -            | -     | -             | -     | -              | -     | -         | -     | -               | -     | -              | -     | -     | -     |  |
| Jul 2012                    | 0,01        | 0,01  | -            | -     | -            | -     | -             | -     | -              | -     | -         | -     | -               | -     | -              | -     | 0,01  | 0,01  |  |
| BANCOS                      | 0,01        | 0,01  | -            | -     | -            | -     | -             | -     | -              | -     | -         | -     | -               | -     | -              | -     | 0,01  | 0,01  |  |
| COOPERATIVAS                | -           | -     | -            | -     | -            | -     | -             | -     | -              | -     | -         | -     | -               | -     | -              | -     | -     | -     |  |
| FONDOS FINANCIEROS PRIVADOS | -           | -     | -            | -     | -            | -     | -             | -     | -              | -     | -         | -     | -               | -     | -              | -     | -     | -     |  |
| MUTUALES                    | -           | -     | -            | -     | -            | -     | -             | -     | -              | -     | -         | -     | -               | -     | -              | -     | -     | -     |  |
| Ago 2012                    | 0,01        | 0,01  | 0,01         | 0,01  | -            | -     | -             | -     | -              | -     | -         | -     | -               | -     | -              | -     | 0,01  | 0,01  |  |
| BANCOS                      | 0,01        | 0,01  | 0,01         | 0,01  | -            | -     | -             | -     | -              | -     | -         | -     | -               | -     | -              | -     | 0,01  | 0,01  |  |
| COOPERATIVAS                | -           | -     | -            | -     | -            | -     | -             | -     | -              | -     | -         | -     | -               | -     | -              | -     | -     | -     |  |
| FONDOS FINANCIEROS PRIVADOS | -           | -     | -            | -     | -            | -     | -             | -     | -              | -     | -         | -     | -               | -     | -              | -     | -     | -     |  |
| MUTUALES                    | -           | -     | -            | -     | -            | -     | -             | -     | -              | -     | -         | -     | -               | -     | -              | -     | -     | -     |  |
| Sep 2012                    | 0,01        | 0,01  | 0,01         | 0,01  | -            | -     | -             | -     | -              | -     | -         | -     | -               | -     | -              | -     | 0,01  | 0,01  |  |
| BANCOS                      | 0,01        | 0,01  | 0,01         | 0,01  | -            | -     | -             | -     | -              | -     | -         | -     | -               | -     | -              | -     | 0,01  | 0,01  |  |
| COOPERATIVAS                | -           | -     | -            | -     | -            | -     | -             | -     | -              | -     | -         | -     | -               | -     | -              | -     | -     | -     |  |
| FONDOS FINANCIEROS PRIVADOS | -           | -     | -            | -     | -            | -     | -             | -     | -              | -     | -         | -     | -               | -     | -              | -     | -     | -     |  |
| MUTUALES                    | -           | -     | -            | -     | -            | -     | -             | -     | -              | -     | -         | -     | -               | -     | -              | -     | -     | -     |  |
| Oct 2012                    | 0,01        | 0,01  | 0,01         | 0,01  | -            | -     | -             | -     | -              | -     | -         | -     | -               | -     | -              | -     | 0,01  | 0,01  |  |
| BANCOS                      | 0,01        | 0,01  | 0,01         | 0,01  | -            | -     | -             | -     | -              | -     | -         | -     | -               | -     | -              | -     | 0,01  | 0,01  |  |
| COOPERATIVAS                | -           | -     | -            | -     | -            | -     | -             | -     | -              | -     | -         | -     | -               | -     | -              | -     | -     | -     |  |
| FONDOS FINANCIEROS PRIVADOS | -           | -     | -            | -     | -            | -     | -             | -     | -              | -     | -         | -     | -               | -     | -              | -     | -     | -     |  |
| MUTUALES                    | -           | -     | -            | -     | -            | -     | -             | -     | -              | -     | -         | -     | -               | -     | -              | -     | -     | -     |  |

Fuente: Información de Entidades Financieras

Elaboración: Gerencia de Entidades Financieras - Subgerencia de Análisis del Sistema Financiero - Departamento de Información

TASAS DE INTERES PASIVAS DEL SISTEMA FINANCIERO - DEPÓSITOS A PLAZO FIJO EN UNIDAD DE FOMENTO DE VIVIENDA

PROMEDIOS ANUALES, MENSUALES Y SEMANALES

(En porcentajes)

| Entidades                   | 1 a 30 días |       | 31 a 60 días |       | 61 a 90 días |       | 91 a 180 días |       | 181 a 360 días |       | 361 a 720 |       | 721 a 1080 días |       | Mayores a 1080 |       | Total | Total |  |
|-----------------------------|-------------|-------|--------------|-------|--------------|-------|---------------|-------|----------------|-------|-----------|-------|-----------------|-------|----------------|-------|-------|-------|--|
|                             | Nomin       | Efect | Nomin        | Efect | Nomin        | Efect | Nomin         | Efect | Nomin          | Efect | Nomin     | Efect | Nomin           | Efect | Nomin          | Efect | Nomin | Efect |  |
| <b>2012</b>                 |             |       |              |       |              |       |               |       |                |       |           |       |                 |       |                |       |       |       |  |
| Ene 2012                    | 0,01        | 0,01  | 0,00         | 0,00  | -            | -     | 0,02          | 0,04  | -              | -     | -         | -     | -               | -     | -              | -     | 0,00  | 0,00  |  |
| BANCOS                      | 0,01        | 0,01  | 0,00         | 0,00  | -            | -     | 0,02          | 0,04  | -              | -     | -         | -     | -               | -     | -              | -     | 0,00  | 0,00  |  |
| COOPERATIVAS                | -           | -     | -            | -     | -            | -     | -             | -     | -              | -     | -         | -     | -               | -     | -              | -     | -     | -     |  |
| FONDOS FINANCIEROS PRIVADOS | -           | -     | -            | -     | -            | -     | -             | -     | -              | -     | -         | -     | -               | -     | -              | -     | -     | -     |  |
| MUTUALES                    | 0,01        | 0,01  | -            | -     | -            | -     | -             | -     | -              | -     | -         | -     | -               | -     | -              | -     | 0,01  | 0,01  |  |
| Feb 2012                    | 0,00        | 0,00  | 0,00         | 0,00  | -            | -     | 0,02          | 0,04  | 0,03           | 0,04  | 0,05      | 0,05  | -               | -     | -              | -     | 0,00  | 0,00  |  |
| BANCOS                      | 0,00        | 0,00  | 0,00         | 0,00  | -            | -     | 0,02          | 0,04  | 0,03           | 0,04  | 0,05      | 0,05  | -               | -     | -              | -     | 0,00  | 0,00  |  |
| COOPERATIVAS                | -           | -     | -            | -     | -            | -     | -             | -     | -              | -     | -         | -     | -               | -     | -              | -     | -     | -     |  |
| FONDOS FINANCIEROS PRIVADOS | -           | -     | -            | -     | -            | -     | -             | -     | -              | -     | -         | -     | -               | -     | -              | -     | -     | -     |  |
| MUTUALES                    | 0,01        | 0,01  | -            | -     | -            | -     | -             | -     | -              | -     | -         | -     | -               | -     | -              | -     | 0,01  | 0,01  |  |
| Mar 2012                    | 0,00        | 0,00  | 0,00         | 0,00  | 0,02         | -     | 0,02          | 0,04  | 0,03           | 0,04  | 0,05      | 0,05  | -               | -     | -              | -     | 0,00  | 0,00  |  |
| BANCOS                      | 0,00        | 0,00  | 0,00         | 0,00  | 0,02         | -     | 0,02          | 0,04  | 0,03           | 0,04  | 0,05      | 0,05  | -               | -     | -              | -     | 0,00  | 0,00  |  |
| COOPERATIVAS                | -           | -     | -            | -     | -            | -     | -             | -     | -              | -     | -         | -     | -               | -     | -              | -     | -     | -     |  |
| FONDOS FINANCIEROS PRIVADOS | -           | -     | -            | -     | -            | -     | -             | -     | -              | -     | -         | -     | -               | -     | -              | -     | -     | -     |  |
| MUTUALES                    | 0,01        | 0,01  | -            | -     | -            | -     | -             | -     | -              | -     | -         | -     | -               | -     | -              | -     | 0,01  | 0,01  |  |
| Abr 2012                    | 0,00        | 0,00  | 0,00         | 0,00  | -            | -     | 0,02          | 0,04  | -              | -     | -         | -     | -               | -     | -              | -     | 0,00  | 0,00  |  |
| BANCOS                      | 0,00        | 0,00  | 0,00         | 0,00  | -            | -     | 0,02          | 0,04  | -              | -     | -         | -     | -               | -     | -              | -     | 0,00  | 0,00  |  |
| COOPERATIVAS                | -           | -     | -            | -     | -            | -     | -             | -     | -              | -     | -         | -     | -               | -     | -              | -     | -     | -     |  |
| FONDOS FINANCIEROS PRIVADOS | -           | -     | -            | -     | -            | -     | -             | -     | -              | -     | -         | -     | -               | -     | -              | -     | -     | -     |  |
| MUTUALES                    | 0,01        | 0,01  | -            | -     | -            | -     | -             | -     | -              | -     | -         | -     | -               | -     | -              | -     | 0,01  | 0,01  |  |
| May 2012                    | 0,00        | 0,00  | 0,00         | 0,00  | 0,02         | -     | -             | -     | 0,03           | 0,04  | 0,05      | 0,05  | -               | -     | -              | -     | 0,00  | 0,00  |  |
| BANCOS                      | 0,00        | 0,00  | 0,00         | 0,00  | 0,02         | -     | -             | -     | 0,03           | 0,04  | 0,05      | 0,05  | -               | -     | -              | -     | 0,00  | 0,00  |  |
| COOPERATIVAS                | -           | -     | -            | -     | -            | -     | -             | -     | -              | -     | -         | -     | -               | -     | -              | -     | -     | -     |  |
| FONDOS FINANCIEROS PRIVADOS | -           | -     | -            | -     | -            | -     | -             | -     | -              | -     | -         | -     | -               | -     | -              | -     | -     | -     |  |
| MUTUALES                    | 0,01        | 0,01  | -            | -     | -            | -     | -             | -     | -              | -     | -         | -     | -               | -     | -              | -     | 0,01  | 0,01  |  |
| Jun 2012                    | 0,00        | 0,00  | 0,00         | 0,00  | -            | -     | 0,02          | 0,04  | 0,03           | 0,04  | -         | -     | -               | -     | -              | -     | 0,00  | 0,00  |  |
| BANCOS                      | 0,00        | 0,00  | 0,00         | 0,00  | -            | -     | 0,02          | 0,04  | 0,03           | 0,04  | -         | -     | -               | -     | -              | -     | 0,00  | 0,00  |  |
| COOPERATIVAS                | -           | -     | -            | -     | -            | -     | -             | -     | -              | -     | -         | -     | -               | -     | -              | -     | -     | -     |  |
| FONDOS FINANCIEROS PRIVADOS | -           | -     | -            | -     | -            | -     | -             | -     | -              | -     | -         | -     | -               | -     | -              | -     | -     | -     |  |
| MUTUALES                    | 0,01        | 0,01  | -            | -     | -            | -     | -             | -     | -              | -     | -         | -     | -               | -     | -              | -     | 0,01  | 0,01  |  |
| Jul 2012                    | 0,00        | 0,00  | 0,00         | 0,00  | 0,02         | 0,04  | 0,02          | 0,03  | -              | -     | -         | -     | -               | -     | -              | -     | 0,00  | 0,00  |  |
| BANCOS                      | 0,00        | 0,00  | 0,00         | 0,00  | 0,02         | 0,04  | 0,02          | 0,03  | -              | -     | -         | -     | -               | -     | -              | -     | 0,00  | 0,00  |  |
| COOPERATIVAS                | -           | -     | -            | -     | -            | -     | -             | -     | -              | -     | -         | -     | -               | -     | -              | -     | -     | -     |  |
| FONDOS FINANCIEROS PRIVADOS | -           | -     | -            | -     | -            | -     | -             | -     | -              | -     | -         | -     | -               | -     | -              | -     | -     | -     |  |
| MUTUALES                    | 0,01        | 0,01  | -            | -     | -            | -     | -             | -     | -              | -     | -         | -     | -               | -     | -              | -     | 0,01  | 0,01  |  |
| Ago 2012                    | 0,00        | 0,00  | 0,00         | 0,00  | -            | -     | 0,02          | 0,04  | 0,03           | 0,04  | -         | -     | -               | -     | -              | -     | 0,00  | 0,00  |  |
| BANCOS                      | 0,00        | 0,00  | 0,00         | 0,00  | -            | -     | 0,02          | 0,04  | 0,03           | 0,04  | -         | -     | -               | -     | -              | -     | 0,00  | 0,00  |  |
| COOPERATIVAS                | -           | -     | -            | -     | -            | -     | -             | 0,04  | -              | -     | -         | -     | -               | -     | -              | -     | -     | -     |  |
| FONDOS FINANCIEROS PRIVADOS | -           | -     | -            | -     | -            | -     | -             | -     | -              | -     | -         | -     | -               | -     | -              | -     | -     | -     |  |
| MUTUALES                    | 0,01        | 0,01  | -            | -     | -            | -     | -             | -     | -              | -     | -         | -     | -               | -     | -              | -     | 0,01  | 0,01  |  |
| Sep 2012                    | 0,00        | 0,00  | 0,00         | 0,00  | -            | -     | 0,02          | 0,04  | -              | -     | -         | -     | -               | -     | -              | -     | 0,00  | 0,00  |  |
| BANCOS                      | 0,00        | 0,00  | 0,00         | 0,00  | -            | -     | 0,02          | 0,04  | -              | -     | -         | -     | -               | -     | -              | -     | 0,00  | 0,00  |  |
| COOPERATIVAS                | -           | -     | -            | -     | -            | -     | -             | -     | -              | -     | -         | -     | -               | -     | -              | -     | -     | -     |  |
| FONDOS FINANCIEROS PRIVADOS | -           | -     | -            | -     | -            | -     | -             | -     | -              | -     | -         | -     | -               | -     | -              | -     | -     | -     |  |
| MUTUALES                    | 0,01        | 0,01  | -            | -     | -            | -     | -             | -     | -              | -     | -         | -     | -               | -     | -              | -     | 0,01  | 0,01  |  |
| Oct 2012                    | 0,00        | 0,00  | 0,00         | 0,00  | -            | -     | -             | -     | -              | -     | -         | -     | -               | -     | -              | -     | 0,00  | 0,00  |  |
| BANCOS                      | 0,00        | 0,00  | 0,00         | 0,00  | -            | -     | -             | -     | -              | -     | -         | -     | -               | -     | -              | -     | 0,00  | 0,00  |  |
| COOPERATIVAS                | -           | -     | -            | -     | -            | -     | -             | -     | -              | -     | -         | -     | -               | -     | -              | -     | -     | -     |  |
| FONDOS FINANCIEROS PRIVADOS | -           | -     | -            | -     | -            | -     | -             | -     | -              | -     | -         | -     | -               | -     | -              | -     | -     | -     |  |
| MUTUALES                    | 0,01        | 0,01  | -            | -     | -            | -     | -             | -     | -              | -     | -         | -     | -               | -     | -              | -     | 0,01  | 0,01  |  |

Fuente: Información de Entidades Financieras

Elaboración: Gerencia de Entidades Financieras - Subgerencia de Análisis del Sistema Financiero - Departamento de Información

TASAS DE INTERES ACTIVAS POR DESTINO DEL CRÉDITO

PROMEDIOS ANUALES, MENSUALES

(En Porcentajes)

| Entidades                   | MONEDA NACIONAL |       |             |       |                 |       |              |       |       |       |         |       | MONEDA EXTRANJERA |       |                 |       |              |       |       |       | MONEDA NACIONAL BANT. VALOR |       |             |       |                 |       |              |       | UNIDAD DE FOMENTO A LA VIVIENDA |       |  |  |  |  |  |  |
|-----------------------------|-----------------|-------|-------------|-------|-----------------|-------|--------------|-------|-------|-------|---------|-------|-------------------|-------|-----------------|-------|--------------|-------|-------|-------|-----------------------------|-------|-------------|-------|-----------------|-------|--------------|-------|---------------------------------|-------|--|--|--|--|--|--|
|                             | CONSUMO         |       | EMPRESARIAL |       | HP. DE VIVIENDA |       | MICROCRÉDITO |       | PYME  |       | CONSUMO |       | EMPRESARIAL       |       | HP. DE VIVIENDA |       | MICROCRÉDITO |       | PYME  |       | CONSUMO                     |       | EMPRESARIAL |       | HP. DE VIVIENDA |       | MICROCRÉDITO |       | PYME                            |       |  |  |  |  |  |  |
|                             | Nomin           | Efect | Nomin       | Efect | Nomin           | Efect | Nomin        | Efect | Nomin | Efect | Nomin   | Efect | Nomin             | Efect | Nomin           | Efect | Nomin        | Efect | Nomin | Efect | Nomin                       | Efect | Nomin       | Efect | Nomin           | Efect | Nomin        | Efect | Nomin                           | Efect |  |  |  |  |  |  |
| Sep 2011                    | 17.27           | 18.87 | 5.95        | 6.97  | 6.79            | 7.31  | 18.51        | 20.77 | 9.96  | 9.36  | 12.26   | 13.17 | 6.61              | 6.75  | 9.90            | 9.73  | 14.03        | 16.23 | 8.31  | 9.38  |                             |       |             |       |                 |       |              |       |                                 |       |  |  |  |  |  |  |
| BANCOS                      | 17.04           | 18.75 | 5.85        | 6.87  | 6.27            | 7.24  | 18.58        | 20.78 | 9.90  | 9.26  | 12.26   | 13.17 | 6.61              | 6.75  | 9.90            | 9.73  | 14.03        | 16.23 | 8.31  | 9.38  |                             |       |             |       |                 |       |              |       |                                 |       |  |  |  |  |  |  |
| COOPERATIVAS                | 18.26           | 17.59 | 18.47       | 20.13 | 10.99           | 11.80 | 16.30        | 17.59 | 14.40 | 13.13 | 13.02   | 13.87 | 11.13             | 11.73 | 12.77           | 13.26 | 12.44        | 13.13 |       |       |                             |       |             |       |                 |       |              |       |                                 |       |  |  |  |  |  |  |
| FONDOS FINANCIEROS PRIVADOS | 22.85           | 25.75 | 7.94        | 8.23  | 9.59            | 10.73 | 21.41        | 24.53 | 14.86 | 16.44 | 14.27   | 15.53 |                   |       | 10.61           | 12.03 | 17.82        | 19.39 | 11.81 | 12.63 |                             |       |             |       |                 |       |              |       |                                 |       |  |  |  |  |  |  |
| MUTUALES                    | 7.72            | 8.11  |             |       | 5.57            | 5.91  | 8.12         | 9.53  | 7.00  | 6.89  | 7.29    | 7.56  |                   |       | 6.29            | 6.48  | 5.50         | 5.64  |       |       |                             |       |             |       |                 |       |              |       |                                 |       |  |  |  |  |  |  |
| Oct 2011                    | 17.44           | 19.30 | 6.17        | 6.38  | 6.88            | 7.47  | 18.69        | 20.78 | 9.90  | 9.59  | 12.74   | 13.70 | 6.12              | 6.25  | 9.98            | 9.75  | 13.19        | 14.28 | 8.59  | 9.62  |                             |       |             |       |                 |       |              |       |                                 |       |  |  |  |  |  |  |
| BANCOS                      | 17.10           | 18.94 | 6.16        | 6.29  | 6.36            | 6.88  | 17.65        | 19.53 | 7.67  | 8.05  | 10.76   | 11.62 | 6.12              | 6.25  | 9.98            | 9.75  | 13.19        | 14.28 | 8.59  | 9.62  |                             |       |             |       |                 |       |              |       |                                 |       |  |  |  |  |  |  |
| COOPERATIVAS                | 16.48           | 17.85 | 21.00       | 23.14 | 11.00           | 11.59 | 16.01        | 17.28 | 12.56 | 13.24 | 13.67   | 14.82 |                   |       | 11.06           | 11.64 | 13.69        | 14.58 | 12.91 | 13.06 |                             |       |             |       |                 |       |              |       |                                 |       |  |  |  |  |  |  |
| FONDOS FINANCIEROS PRIVADOS | 22.54           | 25.73 | 11.87       | 12.54 | 9.65            | 10.71 | 21.87        | 24.83 | 15.01 | 16.58 | 16.03   | 17.69 |                   |       | 10.46           | 11.89 | 17.62        | 19.10 | 12.30 | 13.23 |                             |       |             |       |                 |       |              |       |                                 |       |  |  |  |  |  |  |
| MUTUALES                    | 6.99            | 8.78  |             |       | 5.94            | 6.54  | 8.74         | 9.57  | 6.99  | 6.11  | 6.78    | 10.17 |                   |       | 7.25            | 7.49  |              |       |       |       |                             |       |             |       |                 |       |              |       |                                 |       |  |  |  |  |  |  |
| Nov 2011                    | 16.72           | 19.50 | 6.84        | 6.16  | 7.42            | 8.06  | 18.62        | 20.88 | 9.22  | 9.88  | 16.95   | 17.74 | 6.38              | 6.53  | 9.91            | 9.23  | 13.53        | 13.48 | 8.85  | 9.29  |                             |       |             |       |                 |       |              |       |                                 |       |  |  |  |  |  |  |
| BANCOS                      | 15.78           | 17.38 | 6.03        | 6.16  | 6.89            | 7.48  | 17.69        | 19.58 | 8.06  | 8.50  | 8.15    | 8.71  | 6.3               | 6.48  | 7.57            | 8.23  | 11.95        | 12.91 | 8.48  | 8.88  |                             |       |             |       |                 |       |              |       |                                 |       |  |  |  |  |  |  |
| COOPERATIVAS                | 16.36           | 17.89 | 14.00       | 14.93 | 11.14           | 11.75 | 15.60        | 16.80 | 13.71 | 14.84 | 13.63   | 14.57 | 9.41              | 9.75  | 11.24           | 11.85 | 12.66        | 13.43 | 12.16 | 12.86 |                             |       |             |       |                 |       |              |       |                                 |       |  |  |  |  |  |  |
| FONDOS FINANCIEROS PRIVADOS | 22.13           | 25.18 | 10.08       | 10.96 | 11.04           | 12.34 | 21.14        | 24.18 | 14.52 | 16.06 | 14.25   | 15.76 | 11.00             | 11.57 | 9.52            | 10.96 | 14.92        | 16.13 | 11.52 | 12.28 |                             |       |             |       |                 |       |              |       |                                 |       |  |  |  |  |  |  |
| MUTUALES                    | 8.00            | 8.42  |             |       | 6.03            | 6.26  | 8.59         | 10.33 | 6.78  | 6.87  | 10.36   | 10.89 |                   |       | 6.42            | 6.63  |              |       |       |       |                             |       |             |       |                 |       |              |       |                                 |       |  |  |  |  |  |  |
| Dic 2011                    | 16.68           | 18.47 | 6.11        | 6.23  | 7.44            | 8.11  | 18.18        | 20.30 | 8.82  | 9.37  | 12.57   | 13.41 | 6.94              | 6.16  | 8.75            | 9.53  | 12.34        | 13.36 | 8.42  | 8.83  |                             |       |             |       |                 |       |              |       |                                 |       |  |  |  |  |  |  |
| BANCOS                      | 15.98           | 17.65 | 6.11        | 6.23  | 6.78            | 7.38  | 17.41        | 19.27 | 7.89  | 8.29  | 10.81   | 11.75 | 6.04              | 6.16  | 7.57            | 8.12  | 12.09        | 13.21 | 8.19  | 8.58  |                             |       |             |       |                 |       |              |       |                                 |       |  |  |  |  |  |  |
| COOPERATIVAS                | 15.83           | 17.07 | 22.00       | 23.71 | 10.85           | 11.44 | 15.70        | 16.90 | 12.47 | 13.17 | 12.88   | 13.64 |                   |       | 11.17           | 11.76 | 12.47        | 13.22 | 10.66 | 11.20 |                             |       |             |       |                 |       |              |       |                                 |       |  |  |  |  |  |  |
| FONDOS FINANCIEROS PRIVADOS | 21.54           | 24.48 | 10.00       | 11.29 | 11.54           | 13.03 | 20.56        | 23.46 | 14.25 | 15.73 | 14.31   | 15.64 |                   |       | 8.63            | 10.12 | 14.36        | 15.49 | 11.74 | 12.54 |                             |       |             |       |                 |       |              |       |                                 |       |  |  |  |  |  |  |
| MUTUALES                    | 9.08            | 9.83  |             |       | 5.76            | 6.14  | 7.94         | 9.20  | 6.57  | 6.63  | 16.74   | 18.13 |                   |       | 7.50            | 7.78  | 6.77         | 7.01  | 10.00 | 10.47 |                             |       |             |       |                 |       |              |       |                                 |       |  |  |  |  |  |  |
| Ene 2012                    | 16.83           | 18.72 | 5.78        | 5.89  | 7.58            | 8.21  | 18.57        | 20.75 | 8.74  | 9.30  | 10.67   | 11.42 | 6.45              | 6.58  | 9.35            | 10.25 | 12.66        | 13.69 | 8.71  | 9.15  |                             |       | 9.04        | 9.42  |                 |       |              |       |                                 |       |  |  |  |  |  |  |
| BANCOS                      | 16.59           | 18.31 | 5.77        | 5.89  | 6.96            | 7.56  | 18.31        | 20.07 | 7.60  | 7.99  | 9.32    | 9.99  | 6.45              | 6.58  | 8.30            | 8.99  | 12.39        | 13.49 | 8.44  | 8.85  |                             |       |             |       |                 |       |              |       |                                 |       |  |  |  |  |  |  |
| COOPERATIVAS                | 10.06           | 17.35 |             |       | 10.82           | 11.40 | 15.28        | 16.42 | 12.11 | 12.80 | 11.29   | 11.95 |                   |       | 11.40           | 12.04 | 12.74        | 13.51 | 11.20 | 12.33 |                             |       |             |       |                 |       |              |       |                                 |       |  |  |  |  |  |  |
| FONDOS FINANCIEROS PRIVADOS | 21.74           | 24.67 | 12.27       | 13.00 | 11.82           | 13.22 | 20.25        | 23.09 | 14.30 | 15.77 | 12.08   | 13.43 |                   |       | 9.29            | 10.95 | 13.95        | 15.27 | 13.94 | 12.82 |                             |       |             |       |                 |       |              |       |                                 |       |  |  |  |  |  |  |
| MUTUALES                    | 7.86            | 8.40  |             |       | 5.71            | 5.87  | 9.26         | 10.00 | 7.53  | 7.34  | 13.40   | 14.43 |                   |       | 11.48           | 12.14 | 7.97         | 8.27  |       |       |                             |       |             |       |                 |       |              |       |                                 |       |  |  |  |  |  |  |
| Feb 2012                    | 16.83           | 18.60 | 6.10        | 6.23  | 7.56            | 8.48  | 18.29        | 20.43 | 9.15  | 9.77  | 10.53   | 11.26 | 6.10              | 6.21  | 9.49            | 10.38 | 12.66        | 13.70 | 8.65  | 9.09  |                             |       | 9.04        | 9.42  |                 |       |              |       |                                 |       |  |  |  |  |  |  |
| BANCOS                      | 16.08           | 17.73 | 6.02        | 6.22  | 6.91            | 8.02  | 17.69        | 19.60 | 8.02  | 8.47  | 8.42    | 9.00  | 6.10              | 6.21  | 8.23            | 8.80  | 12.39        | 13.48 | 8.36  | 8.76  |                             |       |             |       |                 |       |              |       |                                 |       |  |  |  |  |  |  |
| COOPERATIVAS                | 16.34           | 17.67 | 18.35       | 19.25 | 10.78           | 11.73 | 15.89        | 16.86 | 12.68 | 13.67 | 13.14   | 14.05 |                   |       | 11.43           | 12.03 | 12.82        | 13.64 | 13.27 | 14.05 |                             |       |             |       |                 |       |              |       |                                 |       |  |  |  |  |  |  |
| FONDOS FINANCIEROS PRIVADOS | 21.25           | 24.09 | 10.02       | 11.73 | 13.13           | 13.13 | 20.11        | 22.95 | 14.50 | 16.02 | 13.68   | 15.14 |                   |       | 10.03           | 11.74 | 14.15        | 15.28 | 13.53 | 14.52 |                             |       |             |       |                 |       |              |       |                                 |       |  |  |  |  |  |  |
| MUTUALES                    | 9.56            | 10.07 |             |       | 5.81            | 5.88  | 9.26         | 10.02 | 10.56 | 8.02  | 7.80    | 8.93  | 9.38              |       | 7.47            | 7.75  | 9.37         | 9.99  | 10.46 |       |                             |       |             |       |                 |       |              |       |                                 |       |  |  |  |  |  |  |
| Mar 2012                    | 16.78           | 18.51 | 5.98        | 6.09  | 7.91            | 8.56  | 18.19        | 20.27 | 9.10  | 9.68  | 11.46   | 12.25 | 6.39              | 6.52  | 9.26            | 10.03 | 12.35        | 13.34 | 8.41  | 8.79  |                             |       |             |       |                 |       |              |       |                                 |       |  |  |  |  |  |  |
| BANCOS                      | 16.10           | 17.81 | 5.97        | 6.08  | 7.38            | 8.01  | 17.71        | 19.60 | 7.94  | 8.35  | 10.07   | 10.82 | 6.36              | 6.49  | 8.04            | 8.60  | 11.97        | 12.99 | 8.20  | 8.57  |                             |       |             |       |                 |       |              |       |                                 |       |  |  |  |  |  |  |
| COOPERATIVAS                | 16.04           | 17.32 | 21.00       | 22.10 | 10.35           | 10.87 | 15.37        | 16.51 | 13.02 | 13.80 | 12.62   | 13.39 |                   |       | 11.61           | 12.25 | 12.82        | 13.59 | 11.65 | 12.74 |                             |       |             |       |                 |       |              |       |                                 |       |  |  |  |  |  |  |
| FONDOS FINANCIEROS PRIVADOS | 21.47           | 24.25 | 13.95       | 14.57 | 13.06           | 12.30 | 20.01        | 22.79 | 14.83 | 16.38 | 11.86   | 12.68 | 10.05             | 10.31 | 9.98            | 11.53 | 14.61        | 15.76 | 13.34 | 11.90 |                             |       |             |       |                 |       |              |       |                                 |       |  |  |  |  |  |  |
| MUTUALES                    | 9.37            | 9.87  |             |       | 6.11            | 6.29  | 10.23        | 10.59 | 8.96  | 8.61  | 12.10   | 12.85 |                   |       | 7.05            | 7.30  | 7.47         | 7.75  |       |       |                             |       |             |       |                 |       |              |       |                                 |       |  |  |  |  |  |  |
| Abr 2012                    | 16.83           | 18.87 | 5.63        | 5.73  | 6.19            | 6.80  | 17.62        | 19.62 | 9.26  | 9.57  | 9.88    | 10.48 | 5.85              | 5.99  | 9.73            | 10.69 | 12.77        | 13.83 | 8.20  | 8.57  |                             |       |             |       |                 |       |              |       |                                 |       |  |  |  |  |  |  |
| BANCOS                      | 16.18           | 17.95 | 5.61        | 5.70  | 7.40            | 8.03  | 16.99        | 18.77 | 8.10  | 8.57  | 8.54    | 9.06  | 5.85              | 5.99  | 9.11            | 9.88  | 12.38        | 13.43 | 7.98  | 8.32  |                             |       |             |       |                 |       |              |       |                                 |       |  |  |  |  |  |  |
| COOPERATIVAS                | 16.23           | 17.54 | 26.00       | 29.33 | 10.92           | 11.50 | 15.53        | 16.69 | 12.95 | 13.76 | 12.56   | 13.41 |                   |       | 11.55           | 12.18 | 12.05        | 12.72 | 12.87 | 13.69 |                             |       |             |       |                 |       |              |       |                                 |       |  |  |  |  |  |  |
| FONDOS FINANCIEROS PRIVADOS | 21.45           | 24.25 | 8.61        | 8.83  | 11.61           | 12.93 | 19.80        | 22.53 | 14.46 | 15.94 | 11.70   | 12.59 |                   |       | 9.94            | 11.44 | 15.73        | 17.26 | 10.77 | 11.39 |                             |       |             |       |                 |       |              |       |                                 |       |  |  |  |  |  |  |
| MUTUALES                    | 9.41            | 9.91  |             |       | 6.57            | 6.79  | 9.07         | 9.36  | 8.42  | 8.38  | 9.88    | 9.37  |                   |       | 7.23            | 7.47  | 8.22         | 8.54  |       |       |                             |       |             |       |                 |       |              |       |                                 |       |  |  |  |  |  |  |
| May 2012                    | 16.45           | 18.15 | 5.62        | 5.72  | 7.60            | 8.60  | 17.82        | 19.85 | 8.90  | 9.49  | 9.78    | 10.39 | 6.54              | 6.66  | 9.52            | 10.53 | 11.92        | 12.84 | 8.30  | 8.66  |                             |       |             |       |                 |       |              |       |                                 |       |  |  |  |  |  |  |
| BANCOS                      | 15.55           | 17.22 | 5.51        | 5.70  | 7.15            | 7.80  | 17.27        | 19.10 | 7.98  | 8.43  | 8.57    | 9.11  | 6.53              | 6.66  | 8.66            | 9.51  | 11.40        | 12.80 | 8.10  | 8.44  |                             |       |             |       |                 |       |              |       |                                 |       |  |  |  |  |  |  |
| COOPERATIVAS                | 16.16           | 17.47 |             |       | 11.10           | 11.70 | 15.60        | 16.78 | 13.71 | 14.04 | 12.53   | 13.34 |                   |       | 11.13           | 11.70 | 11.64        | 12.26 | 11.86 | 12.52 |                             |       |             |       |                 |       |              |       |                                 |       |  |  |  |  |  |  |
| FONDOS FINANCIEROS PRIVADOS | 21.68           | 24.56 | 9.06        | 9.32  | 11.37           | 12.66 | 19.69        | 22.42 | 13.65 | 15.05 | 11.07   | 11.90 | 11.20             | 11.51 | 10.29           | 11.88 | 16.15        | 17.61 | 12.17 | 12.88 |                             |       |             |       |                 |       |              |       |                                 |       |  |  |  |  |  |  |
| MUTUALES                    | 9.34            | 9.83  |             |       | 6.31            | 6.50  | 8.79         | 9.17  | 9.02  | 9.18  | 9.70    | 10.15 |                   |       | 8.05            | 8.36  | 10.16        | 10.64 |       |       |                             |       |             |       |                 |       |              |       |                                 |       |  |  |  |  |  |  |
| Jun 2012                    | 16.17           | 17.83 | 5.87        | 5.98  | 7.92            | 8.63  | 17.68        | 19.67 | 8.90  | 9.38  | 9.99    | 10.63 | 6.39              | 6.53  | 9.80            | 10.90 | 11.94        | 12.78 | 8.18  | 8.53  |                             |       |             |       |                 |       |              |       |                                 |       |  |  |  |  |  |  |
| BANCOS                      | 15.48           | 17.04 | 5.85        | 5.96  | 7.18            | 7.86  | 17.14        | 18.92 | 7.85  | 8.37  | 8.98    | 9.60  | 6.39              | 6.53  | 8.62            | 9.47  | 11.37        | 12.21 | 7.71  | 8.02  |                             |       |             |       |                 |       |              |       |                                 |       |  |  |  |  |  |  |
| COOPERATIVAS                | 16.19           | 17.50 |             |       | 11.19           | 11.80 | 15.32        | 16.45 | 13.25 | 14.07 | 13.39   | 13.17 |                   |       | 11.06           | 11.64 | 11.91        | 12.48 | 1     |       |                             |       |             |       |                 |       |              |       |                                 |       |  |  |  |  |  |  |

CUADRO Nº 51

TASAS DE INTERES ACTIVAS DEL SISTEMA FINANCIERO EN MONEDA NACIONAL

| Entidades                   | PROMEDIOS ANUALES, MENSUALES Y SEMANALES (En Porcentajes) |       |              |       |              |       |               |       |                |       |           |       |                 |       |                |       |       |       |      |
|-----------------------------|---|-------|--------------|-------|--------------|-------|---------------|-------|----------------|-------|-----------|-------|-----------------|-------|----------------|-------|-------|-------|------|
|                             | 1 a 30 días   |       | 31 a 60 días |       | 61 a 90 días |       | 91 a 180 días |       | 181 a 360 días |       | 361 a 720 |       | 721 a 1080 días |       | Mayores a 1080 |       | Total | Total |      |
|                             | Nomin   | Efect | Nomin        | Efect | Nomin        | Efect | Nomin         | Efect | Nomin          | Efect | Nomin     | Efect | Nomin           | Efect | Nomin          | Efect | Nomin | Efect |      |
| <b>Ene 2012</b>             | 5,45  | 5,62  | 6,90         | 7,16  | 6,65         | 6,87  | 7,28          | 7,67  | 9,08           | 9,70  | 18,37     | 20,51 | 18,59           | 20,73 | 13,34          | 14,67 | 12,37 | 13,55 |      |
| BANCOS                      | 5,40  | 5,56  | 6,76         | 7,00  | 6,47         | 6,66  | 5,91          | 6,06  | 6,96           | 7,22  | 17,01     | 18,82 | 17,81           | 19,75 | 12,87          | 14,07 | 11,09 | 12,01 |      |
| COOPERATIVAS                | 10,29   | 10,79 | 14,40        | 15,42 | 14,39        | 15,37 | 18,96         | 20,59 | 16,34          | 17,55 | 17,35     | 18,86 | 18,02           | 19,64 | 14,30          | 15,32 | 14,99 | 16,12 |      |
| FONDOS FINANCIEROS PRIVADOS | 10,47   | 11,37 | 21,01        | 23,93 | 17,50        | 19,59 | 23,12         | 26,26 | 20,68          | 23,33 | 23,14     | 26,47 | 21,57           | 24,55 | 16,24          | 18,33 | 18,57 | 21,02 |      |
| MUTUALES                    | -   | -     | -            | -     | -            | -     | -             | -     | 15,16          | 17,87 | 15,78     | 17,04 | 11,19           | 12,18 | 6,54           | 6,81  | 6,61  | 6,90  |      |
| <b>Feb 2012</b>             | 4,33  | 4,45  | 7,31         | 7,58  | 6,93         | 7,16  | 7,54          | 7,90  | 9,63           | 10,32 | 17,01     | 18,93 | 19,21           | 21,52 | 13,03          | 14,37 | 12,23 | 13,40 |      |
| BANCOS                      | 4,07  | 4,17  | 7,14         | 7,39  | 6,80         | 7,00  | 6,33          | 6,48  | 7,47           | 7,76  | 15,33     | 16,88 | 18,58           | 20,73 | 12,36          | 13,59 | 10,89 | 11,82 |      |
| COOPERATIVAS                | 9,42  | 9,95  | 15,74        | 16,92 | 19,43        | 21,19 | 14,08         | 15,06 | 15,39          | 16,49 | 17,63     | 19,17 | 18,12           | 19,72 | 14,51          | 15,55 | 15,14 | 16,29 |      |
| FONDOS FINANCIEROS PRIVADOS | 15,43   | 16,61 | 21,82        | 24,98 | 21,78        | 24,96 | 21,13         | 23,89 | 21,02          | 23,79 | 23,10     | 26,44 | 21,21           | 24,13 | 16,18          | 18,27 | 18,42 | 20,86 |      |
| MUTUALES                    | -   | -     | -            | -     | 10,00        | 10,43 | 10,00         | 10,38 | 17,31          | 18,89 | 18,71     | 20,49 | 11,22           | 11,90 | 6,87           | 7,07  | 6,95  | 7,15  |      |
| <b>Mar 2012</b>             | 3,68  | 3,78  | 6,99         | 7,23  | 6,42         | 6,61  | 7,06          | 7,36  | 9,11           | 9,70  | 16,78     | 18,64 | 18,35           | 20,46 | 13,45          | 14,76 | 11,87 | 12,93 |      |
| BANCOS                      | 3,63  | 3,73  | 6,93         | 7,16  | 6,26         | 6,43  | 6,13          | 6,27  | 7,26           | 7,52  | 15,17     | 16,69 | 17,56           | 19,48 | 12,95          | 14,15 | 10,58 | 11,41 |      |
| COOPERATIVAS                | 8,59  | 8,94  | 15,08        | 16,18 | 14,60        | 15,68 | 12,83         | 13,79 | 16,32          | 17,39 | 17,77     | 19,32 | 18,14           | 19,74 | 14,21          | 15,21 | 14,84 | 15,94 |      |
| FONDOS FINANCIEROS PRIVADOS | 18,03   | 20,62 | 18,79        | 21,08 | 14,87        | 16,39 | 22,53         | 25,53 | 20,46          | 23,09 | 22,91     | 26,16 | 21,05           | 23,88 | 16,04          | 18,06 | 18,39 | 20,78 |      |
| MUTUALES                    | -   | -     | -            | -     | 7,62         | 7,89  | 22,00         | 24,36 | 19,82          | 21,81 | 9,39      | 9,82  | 13,70           | 14,71 | 7,41           | 7,62  | 7,49  | 7,71  |      |
| <b>Abr 2012</b>             | 5,42  | 5,58  | 7,24         | 7,49  | 6,43         | 6,63  | 6,99          | 7,30  | 7,65           | 8,06  | 15,66     | 17,37 | 18,78           | 20,96 | 13,11          | 14,39 | 11,46 | 12,48 |      |
| BANCOS                      | 5,35  | 5,50  | 7,07         | 7,30  | 6,30         | 6,48  | 6,02          | 6,16  | 6,30           | 6,48  | 13,98     | 15,35 | 18,17           | 20,19 | 12,44          | 13,61 | 10,15 | 10,94 |      |
| COOPERATIVAS                | 8,00  | 8,30  | 15,56        | 16,80 | 19,00        | 20,57 | 17,68         | 19,39 | 16,73          | 18,06 | 18,32     | 19,97 | 17,93           | 19,53 | 14,33          | 15,34 | 14,96 | 16,07 |      |
| FONDOS FINANCIEROS PRIVADOS | 13,39   | 14,39 | 18,41        | 20,45 | 13,86        | 15,34 | 20,59         | 23,25 | 20,63          | 23,29 | 22,42     | 25,56 | 20,83           | 23,62 | 16,15          | 18,17 | 18,20 | 20,55 |      |
| MUTUALES                    | -   | -     | -            | -     | -            | -     | -             | 13,43 | 14,31          | 17,27 | 18,85     | 14,49 | 15,60           | 13,93 | 14,96          | 7,55  | 7,81  | 7,64  | 7,91 |
| <b>May-12</b>               | 4,68  | 4,82  | 6,73         | 6,95  | 6,53         | 6,75  | 7,08          | 7,36  | 7,27           | 7,64  | 14,15     | 15,65 | 17,76           | 19,81 | 12,87          | 14,13 | 11,04 | 12,00 |      |
| BANCOS                      | 4,64  | 4,79  | 6,67         | 6,88  | 6,37         | 6,56  | 6,35          | 6,50  | 6,10           | 6,28  | 12,43     | 13,60 | 16,96           | 18,84 | 12,12          | 13,22 | 9,78  | 10,51 |      |
| COOPERATIVAS                | 6,42  | 6,54  | 15,87        | 17,07 | 15,89        | 17,09 | 14,32         | 15,43 | 14,74          | 15,78 | 17,97     | 19,55 | 18,27           | 19,93 | 14,37          | 15,39 | 14,88 | 15,98 |      |
| FONDOS FINANCIEROS PRIVADOS | 10,00   | 10,47 | 19,83        | 22,44 | 15,67        | 17,46 | 21,25         | 24,03 | 20,19          | 22,74 | 21,97     | 25,05 | 20,58           | 23,37 | 15,88          | 17,90 | 17,83 | 20,15 |      |
| MUTUALES                    | 11,49   | 12,15 | -            | -     | -            | -     | -             | -     | 15,44          | 16,70 | 14,48     | 15,60 | 12,70           | 13,64 | 7,63           | 7,93  | 7,74  | 8,05  |      |
| <b>Jun 2012</b>             | 4,95  | 5,08  | 6,64         | 6,86  | 6,49         | 6,68  | 6,96          | 7,22  | 7,37           | 7,73  | 14,63     | 16,14 | 17,32           | 19,25 | 12,90          | 14,15 | 11,02 | 11,96 |      |
| BANCOS                      | 4,93  | 5,06  | 6,51         | 6,71  | 6,34         | 6,51  | 6,24          | 6,38  | 6,21           | 6,39  | 13,11     | 14,32 | 16,42           | 18,16 | 12,16          | 13,27 | 9,81  | 10,54 |      |
| COOPERATIVAS                | 8,75  | 9,11  | 14,22        | 15,25 | 15,97        | 17,18 | 18,46         | 20,05 | 16,18          | 17,36 | 18,11     | 19,75 | 17,68           | 19,22 | 14,33          | 15,34 | 14,87 | 15,97 |      |
| FONDOS FINANCIEROS PRIVADOS | 29,00   | 34,17 | 17,86        | 19,69 | 10,09        | 10,64 | 19,14         | 21,49 | 19,57          | 21,93 | 22,14     | 25,25 | 20,87           | 23,68 | 16,03          | 18,06 | 17,69 | 19,95 |      |
| MUTUALES                    | -   | -     | 10,00        | 10,45 | -            | -     | -             | 22,00 | 24,36          | 15,46 | 16,77     | 13,08 | 13,76           | 14,24 | 15,32          | 7,57  | 7,84  | 7,72  | 8,00 |
| <b>Jul 2012</b>             | 5,84  | 6,01  | 6,57         | 6,79  | 6,71         | 6,94  | 6,66          | 6,91  | 7,67           | 8,09  | 15,26     | 16,94 | 17,57           | 19,57 | 13,04          | 14,32 | 11,39 | 12,41 |      |
| BANCOS                      | 5,84  | 6,01  | 6,45         | 6,65  | 6,59         | 6,79  | 6,94          | 6,07  | 6,40           | 6,60  | 13,51     | 14,85 | 16,62           | 18,41 | 12,28          | 13,42 | 10,09 | 10,87 |      |
| COOPERATIVAS                | 8,00  | 8,30  | 13,31        | 14,17 | 15,48        | 16,64 | 14,44         | 15,60 | 16,74          | 18,11 | 17,70     | 19,21 | 17,51           | 19,03 | 14,39          | 15,40 | 14,91 | 16,01 |      |
| FONDOS FINANCIEROS PRIVADOS | 4,10  | 4,18  | 18,65        | 21,10 | 13,21        | 14,55 | 22,96         | 26,07 | 21,01          | 23,79 | 21,45     | 24,42 | 21,05           | 23,94 | 16,20          | 18,27 | 18,14 | 20,52 |      |
| MUTUALES                    | -   | -     | -            | -     | -            | -     | -             | 11,66 | 12,35          | 12,95 | 13,84     | 14,54 | 15,71           | 14,23 | 15,28          | 7,66  | 7,78  | 8,09  |      |
| <b>Ago-12</b>               | 4,88  | 5,00  | 7,19         | 7,53  | 6,73         | 6,96  | 6,96          | 7,25  | 8,30           | 8,80  | 16,24     | 18,02 | 17,07           | 18,98 | 12,83          | 14,07 | 11,67 | 12,72 |      |
| BANCOS                      | 4,88  | 5,00  | 6,97         | 7,22  | 6,60         | 6,80  | 6,20          | 6,35  | 6,69           | 6,91  | 14,54     | 15,94 | 15,95           | 17,61 | 11,89          | 12,95 | 10,30 | 11,10 |      |
| COOPERATIVAS                | 7,25  | 7,51  | 16,86        | 18,16 | 18,37        | 19,80 | 12,58         | 13,40 | 17,80          | 19,34 | 17,22     | 18,70 | 18,36           | 20,02 | 14,75          | 15,83 | 15,24 | 16,39 |      |
| FONDOS FINANCIEROS PRIVADOS | 29,00   | 34,23 | 9,88         | 11,47 | 18,99        | 21,62 | 22,58         | 25,69 | 20,15          | 22,71 | 22,59     | 25,84 | 20,97           | 23,85 | 16,87          | 19,07 | 18,52 | 20,98 |      |
| MUTUALES                    | 3,75  | 3,78  | -            | -     | 7,61         | 7,86  | 10,88         | 11,41 | 20,81          | 22,97 | 11,48     | 11,92 | 10,24           | 10,81 | 7,43           | 7,69  | 7,50  | 7,76  |      |
| <b>Sep-12</b>               | 5,68  | 5,85  | 7,00         | 7,27  | 6,70         | 6,92  | 7,35          | 7,65  | 8,97           | 9,58  | 16,09     | 17,84 | 18,48           | 20,62 | 13,21          | 14,53 | 12,14 | 13,27 |      |
| BANCOS                      | 5,59  | 5,75  | 6,80         | 7,04  | 6,56         | 6,75  | 6,47          | 6,62  | 7,00           | 7,27  | 14,36     | 15,71 | 17,60           | 19,50 | 12,48          | 13,64 | 10,85 | 11,72 |      |
| COOPERATIVAS                | 9,03  | 9,43  | 19,47        | 21,17 | 10,31        | 11,10 | 15,33         | 16,57 | 16,32          | 17,60 | 18,21     | 19,80 | 17,80           | 19,35 | 14,52          | 15,56 | 15,02 | 16,14 |      |
| FONDOS FINANCIEROS PRIVADOS | 18,63   | 20,33 | 13,38        | 14,68 | 14,63        | 16,21 | 18,15         | 20,26 | 18,27          | 20,43 | 22,31     | 25,52 | 21,18           | 24,11 | 16,11          | 18,19 | 17,69 | 19,98 |      |
| MUTUALES                    | 8,49  | 8,55  | -            | -     | -            | -     | -             | 10,24 | 10,71          | 8,69  | 8,70      | 12,18 | 12,75           | 14,50 | 15,58          | 7,60  | 7,86  | 7,71  | 7,98 |
| <b>Oct-12</b>               | 7,19  | 7,45  | 6,52         | 6,74  | 6,93         | 7,15  | 7,01          | 7,29  | 8,00           | 8,44  | 15,61     | 17,26 | 17,97           | 20,02 | 13,11          | 14,41 | 11,69 | 12,74 |      |
| BANCOS                      | 7,13  | 7,38  | 6,48         | 6,68  | 6,74         | 6,94  | 6,13          | 6,28  | 6,62           | 6,83  | 13,90     | 15,18 | 16,95           | 18,73 | 12,25          | 13,36 | 10,33 | 11,12 |      |
| COOPERATIVAS                | 9,71  | 10,16 | 13,53        | 14,48 | 9,88         | 10,41 | 17,07         | 18,38 | 17,05          | 18,49 | 17,92     | 19,48 | 17,74           | 19,30 | 14,54          | 15,58 | 15,06 | 16,18 |      |
| FONDOS FINANCIEROS PRIVADOS | 18,87   | 20,74 | 20,65        | 24,38 | 15,29        | 16,70 | 17,64         | 19,56 | 17,37          | 19,40 | 21,34     | 24,29 | 21,07           | 23,99 | 16,47          | 18,62 | 17,69 | 19,99 |      |
| MUTUALES                    | -   | -     | -            | -     | -            | -     | -             | 22,00 | 24,36          | 17,81 | 19,48     | 9,27  | 9,46            | 15,05 | 16,23          | 7,72  | 8,02  | 7,83  | 8,14 |

Fuente: Información de Entidades Financieras

Elaboración: Gerencia de Entidades Financieras - Subgerencia de Análisis del Sistema Financiero - Departamento de

TASAS DE INTERES ACTIVAS DEL SISTEMA FINANCIERO EN MONEDA EXTRANJERA

PROMEDIOS ANUALES, MENSUALES Y SEMANALES

(En Porcentajes)

| Entidades                   | 1 a 30 días |       | 31 a 60 días |       | 61 a 90 días |       | 91 a 180 días |       | 181 a 360 días |       | 361 a 720 |       | 721 a 1080 días |       | Mayores a 1080 |       | Total | Total |
|-----------------------------|-------------|-------|--------------|-------|--------------|-------|---------------|-------|----------------|-------|-----------|-------|-----------------|-------|----------------|-------|-------|-------|
|                             | Nomin       | Efect | Nomin        | Efect | Nomin        | Efect | Nomin         | Efect | Nomin          | Efect | Nomin     | Efect | Nomin           | Efect | Nomin          | Efect | Nomin | Efect |
| <b>Ene 2012</b>             | 6,61        | 6,82  | 5,05         | 5,17  | 7,51         | 7,75  | 7,40          | 7,59  | 6,86           | 6,99  | 9,51      | 10,02 | 9,44            | 10,10 | 10,33          | 11,13 | 8,32  | 8,75  |
| BANCOS                      | 6,60        | 6,82  | 5,05         | 5,17  | 7,45         | 7,69  | 7,42          | 7,61  | 6,76           | 6,89  | 9,19      | 9,68  | 9,04            | 9,66  | 9,74           | 10,45 | 7,85  | 8,20  |
| COOPERATIVAS                | 24,00       | 26,82 |              |       | 18,00        | 19,25 | 6,19          | 6,29  | 8,53           | 8,65  | 10,71     | 11,25 | 13,49           | 14,49 | 12,17          | 12,89 | 11,92 | 12,61 |
| FONDOS FINANCIEROS PRIVADOS |             |       |              |       | 9,88         | 10,32 | 8,14          | 8,61  | 12,57          | 13,16 | 14,74     | 15,78 | 19,84           | 22,18 | 11,30          | 12,69 | 11,63 | 12,94 |
| MUTUALES                    |             |       |              |       |              |       | 4,99          | 5,05  | 7,00           | 7,00  | 18,82     | 20,59 | 20,50           | 22,71 | 10,33          | 10,93 | 10,44 | 11,06 |
| <b>Feb 2012</b>             | 4,24        | 4,40  | 7,25         | 7,48  | 5,48         | 5,61  | 6,85          | 7,03  | 6,76           | 6,90  | 8,20      | 8,60  | 14,68           | 16,10 | 10,96          | 11,84 | 8,41  | 8,87  |
| BANCOS                      | 4,09        | 4,24  | 7,25         | 7,49  | 5,47         | 5,60  | 6,75          | 6,91  | 6,65           | 6,79  | 7,95      | 8,32  | 14,84           | 16,32 | 10,43          | 11,24 | 7,83  | 8,19  |
| COOPERATIVAS                | 8,00        | 8,30  | -            | -     | -            | -     | 15,59         | 16,26 | 8,10           | 8,34  | 13,92     | 15,06 | 14,27           | 15,40 | 12,48          | 13,22 | 12,50 | 13,26 |
| FONDOS FINANCIEROS PRIVADOS | -           | -     | 5,20         | 5,33  | 12,00        | 12,55 | 13,97         | 15,41 | 12,86          | 13,41 | 17,85     | 19,38 | 13,26           | 14,38 | 11,76          | 13,23 | 12,14 | 13,51 |
| MUTUALES                    | -           | -     | -            | -     | -            | -     | -             | -     | 7,50           | 7,50  | 23,00     | 25,59 | 23,00           | 25,59 | 8,48           | 8,86  | 8,53  | 8,91  |
| <b>Mar 2012</b>             | 6,38        | 6,58  | 7,50         | 7,75  | 7,21         | 7,44  | 7,13          | 7,32  | 6,66           | 6,81  | 8,34      | 8,77  | 11,95           | 12,94 | 10,42          | 11,17 | 8,32  | 8,73  |
| BANCOS                      | 6,34        | 6,55  | 7,46         | 7,71  | 7,13         | 7,35  | 7,05          | 7,23  | 6,50           | 6,63  | 8,02      | 8,42  | 11,65           | 12,60 | 9,81           | 10,51 | 7,82  | 8,17  |
| COOPERATIVAS                | 5,70        | 5,70  | 10,58        | 11,11 | 11,00        | 11,57 | 8,53          | 8,90  | 12,01          | 12,22 | 11,22     | 11,74 | 13,21           | 14,21 | 12,17          | 12,86 | 12,09 | 12,77 |
| FONDOS FINANCIEROS PRIVADOS | 11,99       | 12,67 | 4,55         | 4,64  | 14,00        | 14,75 | 10,87         | 11,29 | 12,32          | 12,99 | 13,40     | 14,66 | 18,31           | 20,50 | 12,05          | 13,24 | 12,16 | 13,24 |
| MUTUALES                    | -           | -     | -            | -     | -            | -     | -             | -     | -              | -     | 16,10     | 17,41 | -               | 7,70  | 8,00           | 7,90  | 8,23  |       |
| <b>Abr 2012</b>             | 11,18       | 11,81 | 7,62         | 7,90  | 7,67         | 7,92  | 6,59          | 6,72  | 5,71           | 5,79  | 9,78      | 10,35 | 11,97           | 12,94 | 9,43           | 10,10 | 7,16  | 7,43  |
| BANCOS                      | 10,70       | 11,28 | 7,62         | 7,90  | 7,68         | 7,92  | 6,58          | 6,72  | 5,70           | 5,77  | 9,47      | 10,00 | 11,75           | 12,71 | 8,66           | 9,23  | 6,83  | 7,05  |
| COOPERATIVAS                | 12,24       | 12,95 | -            | 5,20  | 5,20         | 7,09  | 7,15          | 11,24 | 11,56          | 10,71 | 11,26     | 13,37 | 14,29           | 12,20 | 12,91          | 12,19 | 12,90 |       |
| FONDOS FINANCIEROS PRIVADOS | -           | -     | -            | -     | -            | -     | 11,54         | 11,98 | 19,05          | 20,73 | 14,96     | 16,20 | 14,34           | 15,54 | 11,58          | 12,90 | 11,89 | 13,19 |
| MUTUALES                    | -           | -     | -            | -     | -            | -     | -             | -     | -              | -     | -         | -     | 13,03           | 13,86 | 8,34           | 8,67  | 8,38  | 8,72  |
| <b>May 2012</b>             | 7,11        | 7,36  | 7,10         | 7,36  | 7,57         | 7,80  | 6,86          | 7,02  | 7,02           | 7,20  | 9,11      | 9,54  | 11,61           | 12,57 | 9,44           | 10,05 | 8,11  | 8,48  |
| BANCOS                      | 7,07        | 7,31  | 7,10         | 7,35  | 7,57         | 7,80  | 6,85          | 7,01  | 6,99           | 7,17  | 8,82      | 9,23  | 11,21           | 12,13 | 8,83           | 9,34  | 7,75  | 8,07  |
| COOPERATIVAS                | 12,20       | 12,91 | 10,20        | 10,68 | 5,00         | 5,10  | 9,26          | 9,54  | 9,70           | 9,96  | 11,84     | 12,03 | 13,35           | 14,24 | 11,59          | 12,24 | 11,64 | 12,28 |
| FONDOS FINANCIEROS PRIVADOS | -           | -     | -            | -     | -            | -     | 13,80         | 14,57 | 10,92          | 11,35 | 19,32     | 21,41 | 17,41           | 19,25 | 12,03          | 13,28 | 12,30 | 13,57 |
| MUTUALES                    | -           | -     | -            | -     | -            | -     | -             | -     | -              | -     | 7,50      | 7,24  | 14,00           | 14,93 | 8,96           | 9,35  | 8,97  | 9,36  |
| <b>Jun 2012</b>             | 7,11        | 7,35  | 8,27         | 8,60  | 7,57         | 7,80  | 6,99          | 7,16  | 6,67           | 6,84  | 7,53      | 7,88  | 12,25           | 13,21 | 9,66           | 10,28 | 8,09  | 8,46  |
| BANCOS                      | 7,11        | 7,35  | 8,27         | 8,60  | 7,56         | 7,80  | 6,98          | 7,15  | 6,52           | 6,68  | 7,34      | 7,67  | 11,86           | 12,80 | 8,60           | 9,11  | 7,55  | 7,85  |
| COOPERATIVAS                | 6,50        | 6,50  | -            | -     | -            | -     | 7,57          | 7,64  | 9,53           | 9,98  | 8,17      | 8,53  | 11,78           | 12,29 | 12,41          | 13,08 | 12,26 | 12,92 |
| FONDOS FINANCIEROS PRIVADOS | -           | -     | 6,00         | 6,17  | 11,89        | 12,43 | 9,76          | 10,01 | 12,95          | 13,54 | 19,92     | 22,11 | 17,37           | 19,11 | 12,31          | 13,62 | 12,74 | 14,00 |
| MUTUALES                    | -           | -     | -            | -     | -            | -     | -             | -     | 7,50           | 7,50  | -         | -     | -               | 8,90  | 9,28           | 8,90  | 9,28  |       |
| <b>Jul 2012</b>             | 5,70        | 5,87  | 6,71         | 6,92  | 7,51         | 7,76  | 6,38          | 6,55  | 6,86           | 7,01  | 8,82      | 9,23  | 11,88           | 12,94 | 10,08          | 10,78 | 8,14  | 8,53  |
| BANCOS                      | 5,55        | 5,72  | 6,58         | 6,78  | 7,52         | 7,77  | 6,37          | 6,54  | 6,82           | 6,97  | 8,63      | 9,01  | 11,75           | 12,80 | 9,37           | 9,97  | 7,66  | 7,98  |
| COOPERATIVAS                | 8,00        | 8,30  | 10,00        | 10,43 | 5,00         | 5,10  | 4,57          | 4,64  | 7,57           | 7,79  | 14,57     | 15,68 | 12,48           | 13,37 | 12,03          | 12,74 | 11,97 | 12,68 |
| FONDOS FINANCIEROS PRIVADOS | -           | -     | -            | -     | -            | -     | 9,37          | 9,61  | 11,50          | 12,01 | 20,38     | 22,65 | 16,88           | 18,76 | 11,32          | 12,87 | 11,54 | 13,04 |
| MUTUALES                    | -           | -     | -            | -     | -            | -     | 7,00          | 7,16  | 7,50           | 7,76  | -         | -     | -               | 8,81  | 8,55           | 8,81  | 8,55  |       |
| <b>Ago 2012</b>             | 9,86        | 10,33 | 8,22         | 8,54  | 7,50         | 7,72  | 7,27          | 7,48  | 6,39           | 6,51  | 8,42      | 8,79  | 10,05           | 10,88 | 10,48          | 11,23 | 8,18  | 8,57  |
| BANCOS                      | 9,86        | 10,33 | 8,22         | 8,54  | 7,50         | 7,72  | 7,17          | 7,38  | 6,25           | 6,36  | 8,12      | 8,45  | 9,63            | 10,43 | 9,51           | 10,10 | 7,56  | 7,85  |
| COOPERATIVAS                | -           | -     | 8,50         | 8,81  | -            | -     | 11,10         | 11,52 | 11,30          | 11,36 | 17,00     | 18,60 | 12,60           | 13,33 | 12,23          | 12,92 | 12,25 | 12,93 |
| FONDOS FINANCIEROS PRIVADOS | -           | -     | -            | -     | -            | -     | 12,14         | 12,58 | 13,85          | 15,06 | 16,68     | 18,47 | 19,33           | 21,34 | 11,37          | 12,83 | 11,99 | 13,41 |
| MUTUALES                    | -           | -     | -            | -     | -            | -     | -             | -     | 7,55           | 7,55  | -         | -     | -               | 9,26  | 9,15           | 9,24  | 9,13  |       |
| <b>Sep 2012</b>             | 8,88        | 9,26  | 8,99         | 9,37  | 8,05         | 8,34  | 7,19          | 7,38  | 7,07           | 7,23  | 9,06      | 9,51  | 13,40           | 14,69 | 10,94          | 11,74 | 8,73  | 9,16  |
| BANCOS                      | 8,90        | 9,28  | 9,00         | 9,38  | 8,04         | 8,34  | 7,20          | 7,38  | 7,01           | 7,17  | 8,74      | 9,15  | 13,37           | 14,76 | 10,01          | 10,60 | 8,13  | 8,46  |
| COOPERATIVAS                | 7,00        | 7,00  | -            | 6,50  | 6,66         | 5,45  | 5,52          | 7,05  | 7,17           | 12,03 | 12,76     | 12,37 | 13,11           | 12,65 | 13,41          | 12,37 | 13,10 |       |
| FONDOS FINANCIEROS PRIVADOS | -           | -     | 6,00         | 6,16  | 10,49        | 10,91 | 5,88          | 6,03  | 9,86           | 10,13 | 17,10     | 18,66 | 15,14           | 16,22 | 11,55          | 12,93 | 11,69 | 12,97 |
| MUTUALES                    | -           | -     | -            | -     | -            | -     | 8,99          | 9,23  | -              | -     | -         | -     | -               | 7,45  | 7,71           | 7,49  | 7,75  |       |
| <b>Oct 2012</b>             | 6,71        | 6,97  | 6,81         | 7,04  | 7,91         | 8,21  | 7,04          | 7,24  | 7,15           | 7,34  | 8,23      | 8,59  | 13,15           | 14,42 | 10,21          | 10,97 | 8,25  | 8,66  |
| BANCOS                      | 6,74        | 6,99  | 6,82         | 7,06  | 7,90         | 8,20  | 7,00          | 7,20  | 7,12           | 7,32  | 8,01      | 8,34  | 13,30           | 14,68 | 9,25           | 9,87  | 7,78  | 8,11  |
| COOPERATIVAS                | 6,50        | 6,50  | 5,50         | 5,50  | 10,45        | 10,97 | 5,80          | 5,84  | 9,05           | 9,41  | 9,96      | 10,51 | 12,43           | 13,17 | 12,74          | 13,56 | 12,56 | 13,36 |
| FONDOS FINANCIEROS PRIVADOS | 5,20        | 5,33  | 6,20         | 6,38  | 10,49        | 10,91 | 12,90         | 13,70 | 10,29          | 10,62 | 16,59     | 18,08 | 14,31           | 16,15 | 11,82          | 13,30 | 12,07 | 13,49 |
| MUTUALES                    | -           | -     | -            | -     | -            | -     | -             | -     | -              | -     | 23,00     | 25,59 | -               | 6,22  | 6,41           | 6,26  | 6,44  |       |

Fuente: Información de Entidades Financieras

Elaboración: Gerencia de Entidades Financieras - Subgerencia de Análisis del Sistema Financiero - Departamento de

**TASAS DE INTERES ACTIVAS DEL SISTEMA FINANCIERO EN MONEDA NACIONAL  
CON MANTENIMIENTO DE VALOR**

PROMEDIOS ANUALES, MENSUALES Y SEMANALES

(En Porcentajes)

| Entidades                   | 1 a 30 días |       | 31 a 60 días |       | 61 a 90 días |       | 91 a 180 días |       | 181 a 360 días |       | 361 a 720 |       | 721 a 1080 días |       | Mayores a 1080 |       | Total | Total |
|-----------------------------|-------------|-------|--------------|-------|--------------|-------|---------------|-------|----------------|-------|-----------|-------|-----------------|-------|----------------|-------|-------|-------|
|                             | Nomin       | Efect | Nomin        | Efect | Nomin        | Efect | Nomin         | Efect | Nomin          | Efect | Nomin     | Efect | Nomin           | Efect | Nomin          | Efect | Nomin | Efect |
| <b>Ene 2012</b>             |             |       |              |       |              |       |               |       |                |       |           |       |                 |       | 9,04           | 9,42  | 9,04  | 9,42  |
| BANCOS                      |             |       |              |       |              |       |               |       |                |       |           |       |                 |       |                |       |       |       |
| COOPERATIVAS                |             |       |              |       |              |       |               |       |                |       |           |       |                 |       |                |       |       |       |
| FONDOS FINANCIEROS PRIVADOS |             |       |              |       |              |       |               |       |                |       |           |       |                 |       |                |       |       |       |
| MUTUALES                    |             |       |              |       |              |       |               |       |                |       |           |       |                 |       | 9,04           | 9,42  | 9,04  | 9,42  |
| <b>Feb 2012</b>             | -           | -     | -            | -     | -            | -     | -             | -     | -              | -     | -         | -     | -               | -     | -              | -     | -     | -     |
| BANCOS                      | -           | -     | -            | -     | -            | -     | -             | -     | -              | -     | -         | -     | -               | -     | -              | -     | -     | -     |
| COOPERATIVAS                | -           | -     | -            | -     | -            | -     | -             | -     | -              | -     | -         | -     | -               | -     | -              | -     | -     | -     |
| FONDOS FINANCIEROS PRIVADOS | -           | -     | -            | -     | -            | -     | -             | -     | -              | -     | -         | -     | -               | -     | -              | -     | -     | -     |
| MUTUALES                    | -           | -     | -            | -     | -            | -     | -             | -     | -              | -     | -         | -     | -               | -     | -              | -     | -     | -     |
| <b>Mar 2012</b>             | -           | -     | -            | -     | -            | -     | -             | -     | -              | -     | -         | -     | -               | -     | -              | -     | -     | -     |
| BANCOS                      | -           | -     | -            | -     | -            | -     | -             | -     | -              | -     | -         | -     | -               | -     | -              | -     | -     | -     |
| COOPERATIVAS                | -           | -     | -            | -     | -            | -     | -             | -     | -              | -     | -         | -     | -               | -     | -              | -     | -     | -     |
| FONDOS FINANCIEROS PRIVADOS | -           | -     | -            | -     | -            | -     | -             | -     | -              | -     | -         | -     | -               | -     | -              | -     | -     | -     |
| MUTUALES                    | -           | -     | -            | -     | -            | -     | -             | -     | -              | -     | -         | -     | -               | -     | -              | -     | -     | -     |
| <b>Abr 2012</b>             | -           | -     | -            | -     | -            | -     | -             | -     | -              | -     | -         | -     | -               | -     | -              | -     | -     | -     |
| BANCOS                      | -           | -     | -            | -     | -            | -     | -             | -     | -              | -     | -         | -     | -               | -     | -              | -     | -     | -     |
| COOPERATIVAS                | -           | -     | -            | -     | -            | -     | -             | -     | -              | -     | -         | -     | -               | -     | -              | -     | -     | -     |
| FONDOS FINANCIEROS PRIVADOS | -           | -     | -            | -     | -            | -     | -             | -     | -              | -     | -         | -     | -               | -     | -              | -     | -     | -     |
| MUTUALES                    | -           | -     | -            | -     | -            | -     | -             | -     | -              | -     | -         | -     | -               | -     | -              | -     | -     | -     |
| <b>May 2012</b>             | -           | -     | -            | -     | -            | -     | -             | -     | -              | -     | -         | -     | -               | -     | -              | -     | -     | -     |
| BANCOS                      | -           | -     | -            | -     | -            | -     | -             | -     | -              | -     | -         | -     | -               | -     | -              | -     | -     | -     |
| COOPERATIVAS                | -           | -     | -            | -     | -            | -     | -             | -     | -              | -     | -         | -     | -               | -     | -              | -     | -     | -     |
| FONDOS FINANCIEROS PRIVADOS | -           | -     | -            | -     | -            | -     | -             | -     | -              | -     | -         | -     | -               | -     | -              | -     | -     | -     |
| MUTUALES                    | -           | -     | -            | -     | -            | -     | -             | -     | -              | -     | -         | -     | -               | -     | -              | -     | -     | -     |
| <b>Jun 2012</b>             | -           | -     | -            | -     | -            | -     | -             | -     | -              | -     | -         | -     | -               | -     | -              | -     | -     | -     |
| BANCOS                      | -           | -     | -            | -     | -            | -     | -             | -     | -              | -     | -         | -     | -               | -     | -              | -     | -     | -     |
| COOPERATIVAS                | -           | -     | -            | -     | -            | -     | -             | -     | -              | -     | -         | -     | -               | -     | -              | -     | -     | -     |
| FONDOS FINANCIEROS PRIVADOS | -           | -     | -            | -     | -            | -     | -             | -     | -              | -     | -         | -     | -               | -     | -              | -     | -     | -     |
| MUTUALES                    | -           | -     | -            | -     | -            | -     | -             | -     | -              | -     | -         | -     | -               | -     | -              | -     | -     | -     |
| <b>Jul 2012</b>             | -           | -     | -            | -     | -            | -     | -             | -     | -              | -     | -         | -     | -               | -     | -              | -     | -     | -     |
| BANCOS                      | -           | -     | -            | -     | -            | -     | -             | -     | -              | -     | -         | -     | -               | -     | -              | -     | -     | -     |
| COOPERATIVAS                | -           | -     | -            | -     | -            | -     | -             | -     | -              | -     | -         | -     | -               | -     | -              | -     | -     | -     |
| FONDOS FINANCIEROS PRIVADOS | -           | -     | -            | -     | -            | -     | -             | -     | -              | -     | -         | -     | -               | -     | -              | -     | -     | -     |
| MUTUALES                    | -           | -     | -            | -     | -            | -     | -             | -     | -              | -     | -         | -     | -               | -     | -              | -     | -     | -     |
| <b>Ago 2012</b>             | -           | -     | -            | -     | -            | -     | -             | -     | -              | -     | -         | -     | -               | -     | -              | -     | -     | -     |
| BANCOS                      | -           | -     | -            | -     | -            | -     | -             | -     | -              | -     | -         | -     | -               | -     | -              | -     | -     | -     |
| COOPERATIVAS                | -           | -     | -            | -     | -            | -     | -             | -     | -              | -     | -         | -     | -               | -     | -              | -     | -     | -     |
| FONDOS FINANCIEROS PRIVADOS | -           | -     | -            | -     | -            | -     | -             | -     | -              | -     | -         | -     | -               | -     | -              | -     | -     | -     |
| MUTUALES                    | -           | -     | -            | -     | -            | -     | -             | -     | -              | -     | -         | -     | -               | -     | -              | -     | -     | -     |
| <b>Sep 2012</b>             | -           | -     | -            | -     | -            | -     | -             | -     | -              | -     | -         | -     | -               | -     | -              | -     | -     | -     |
| BANCOS                      | -           | -     | -            | -     | -            | -     | -             | -     | -              | -     | -         | -     | -               | -     | -              | -     | -     | -     |
| COOPERATIVAS                | -           | -     | -            | -     | -            | -     | -             | -     | -              | -     | -         | -     | -               | -     | -              | -     | -     | -     |
| FONDOS FINANCIEROS PRIVADOS | -           | -     | -            | -     | -            | -     | -             | -     | -              | -     | -         | -     | -               | -     | -              | -     | -     | -     |
| MUTUALES                    | -           | -     | -            | -     | -            | -     | -             | -     | -              | -     | -         | -     | -               | -     | -              | -     | -     | -     |
| <b>Oct 2012</b>             | -           | -     | -            | -     | -            | -     | -             | -     | -              | -     | -         | -     | -               | -     | -              | -     | -     | -     |
| BANCOS                      | -           | -     | -            | -     | -            | -     | -             | -     | -              | -     | -         | -     | -               | -     | -              | -     | -     | -     |
| COOPERATIVAS                | -           | -     | -            | -     | -            | -     | -             | -     | -              | -     | -         | -     | -               | -     | -              | -     | -     | -     |
| FONDOS FINANCIEROS PRIVADOS | -           | -     | -            | -     | -            | -     | -             | -     | -              | -     | -         | -     | -               | -     | -              | -     | -     | -     |
| MUTUALES                    | -           | -     | -            | -     | -            | -     | -             | -     | -              | -     | -         | -     | -               | -     | -              | -     | -     | -     |

Fuente: Información de Entidades Financieras  
Elaboración: Gerencia de Entidades Financieras - Subgerencia de Análisis del Sistema Financiero - Departamento de Información

TASAS DE INTERES ACTIVAS DEL SISTEMA FINANCIERO EN UNIDAD DE FOMENTO DE VIVIENDA

PROMEDIOS ANUALES, MENSUALES Y SEMANALES

(En Porcentajes)

| Entidades                   | 1 a 30 días |       | 31 a 60 días |       | 61 a 90 días |       | 91 a 180 días |       | 181 a 360 días |       | 361 a 720 |       | 721 a 1080 días |       | Mayores a 1080 |       | Total | Total |   |
|-----------------------------|-------------|-------|--------------|-------|--------------|-------|---------------|-------|----------------|-------|-----------|-------|-----------------|-------|----------------|-------|-------|-------|---|
|                             | Nomin       | Efect | Nomin        | Efect | Nomin        | Efect | Nomin         | Efect | Nomin          | Efect | Nomin     | Efect | Nomin           | Efect | Nomin          | Efect | Nomin | Efect |   |
| Ene 2012                    |             |       |              |       |              |       |               |       |                |       |           |       |                 |       |                |       |       |       |   |
| BANCOS                      |             |       |              |       |              |       |               |       |                |       |           |       |                 |       |                |       |       |       |   |
| COOPERATIVAS                |             |       |              |       |              |       |               |       |                |       |           |       |                 |       |                |       |       |       |   |
| FONDOS FINANCIEROS PRIVADOS |             |       |              |       |              |       |               |       |                |       |           |       |                 |       |                |       |       |       |   |
| MUTUALES                    |             |       |              |       |              |       |               |       |                |       |           |       |                 |       |                |       |       |       |   |
| Feb 2012                    | -           | -     | -            | -     | -            | -     | -             | -     | -              | -     | -         | -     | -               | -     | -              | -     | -     | -     | - |
| BANCOS                      | -           | -     | -            | -     | -            | -     | -             | -     | -              | -     | -         | -     | -               | -     | -              | -     | -     | -     | - |
| COOPERATIVAS                | -           | -     | -            | -     | -            | -     | -             | -     | -              | -     | -         | -     | -               | -     | -              | -     | -     | -     | - |
| FONDOS FINANCIEROS PRIVADOS | -           | -     | -            | -     | -            | -     | -             | -     | -              | -     | -         | -     | -               | -     | -              | -     | -     | -     | - |
| MUTUALES                    | -           | -     | -            | -     | -            | -     | -             | -     | -              | -     | -         | -     | -               | -     | -              | -     | -     | -     | - |
| Mar 2012                    | -           | -     | -            | -     | -            | -     | -             | -     | -              | -     | -         | -     | -               | -     | -              | -     | -     | -     | - |
| BANCOS                      | -           | -     | -            | -     | -            | -     | -             | -     | -              | -     | -         | -     | -               | -     | -              | -     | -     | -     | - |
| COOPERATIVAS                | -           | -     | -            | -     | -            | -     | -             | -     | -              | -     | -         | -     | -               | -     | -              | -     | -     | -     | - |
| FONDOS FINANCIEROS PRIVADOS | -           | -     | -            | -     | -            | -     | -             | -     | -              | -     | -         | -     | -               | -     | -              | -     | -     | -     | - |
| MUTUALES                    | -           | -     | -            | -     | -            | -     | -             | -     | -              | -     | -         | -     | -               | -     | -              | -     | -     | -     | - |
| Abr 2012                    | -           | -     | -            | -     | -            | -     | -             | -     | -              | -     | -         | -     | -               | -     | -              | -     | -     | -     | - |
| BANCOS                      | -           | -     | -            | -     | -            | -     | -             | -     | -              | -     | -         | -     | -               | -     | -              | -     | -     | -     | - |
| COOPERATIVAS                | -           | -     | -            | -     | -            | -     | -             | -     | -              | -     | -         | -     | -               | -     | -              | -     | -     | -     | - |
| FONDOS FINANCIEROS PRIVADOS | -           | -     | -            | -     | -            | -     | -             | -     | -              | -     | -         | -     | -               | -     | -              | -     | -     | -     | - |
| MUTUALES                    | -           | -     | -            | -     | -            | -     | -             | -     | -              | -     | -         | -     | -               | -     | -              | -     | -     | -     | - |
| May 2012                    |             |       |              |       |              |       |               |       |                |       |           |       |                 |       |                |       |       |       |   |
| BANCOS                      |             |       |              |       |              |       |               |       |                |       |           |       |                 |       |                |       |       |       |   |
| COOPERATIVAS                |             |       |              |       |              |       |               |       |                |       |           |       |                 |       |                |       |       |       |   |
| FONDOS FINANCIEROS PRIVADOS |             |       |              |       |              |       |               |       |                |       |           |       |                 |       |                |       |       |       |   |
| MUTUALES                    |             |       |              |       |              |       |               |       |                |       |           |       |                 |       |                |       |       |       |   |
| Jun 2012                    |             |       |              |       |              |       |               |       |                |       |           |       |                 |       |                |       |       |       |   |
| BANCOS                      |             |       |              |       |              |       |               |       |                |       |           |       |                 |       |                |       |       |       |   |
| COOPERATIVAS                |             |       |              |       |              |       |               |       |                |       |           |       |                 |       |                |       |       |       |   |
| FONDOS FINANCIEROS PRIVADOS |             |       |              |       |              |       |               |       |                |       |           |       |                 |       |                |       |       |       |   |
| MUTUALES                    |             |       |              |       |              |       |               |       |                |       |           |       |                 |       |                |       |       |       |   |
| Jul 2012                    |             |       |              |       |              |       |               |       |                |       |           |       |                 |       |                |       |       |       |   |
| BANCOS                      |             |       |              |       |              |       |               |       |                |       |           |       |                 |       |                |       |       |       |   |
| COOPERATIVAS                |             |       |              |       |              |       |               |       |                |       |           |       |                 |       |                |       |       |       |   |
| FONDOS FINANCIEROS PRIVADOS |             |       |              |       |              |       |               |       |                |       |           |       |                 |       |                |       |       |       |   |
| MUTUALES                    |             |       |              |       |              |       |               |       |                |       |           |       |                 |       |                |       |       |       |   |
| Ago 2012                    |             |       |              |       |              |       |               |       |                |       |           |       |                 |       |                |       |       |       |   |
| BANCOS                      |             |       |              |       |              |       |               |       |                |       |           |       |                 |       |                |       |       |       |   |
| COOPERATIVAS                |             |       |              |       |              |       |               |       |                |       |           |       |                 |       |                |       |       |       |   |
| FONDOS FINANCIEROS PRIVADOS |             |       |              |       |              |       |               |       |                |       |           |       |                 |       |                |       |       |       |   |
| MUTUALES                    |             |       |              |       |              |       |               |       |                |       |           |       |                 |       |                |       |       |       |   |
| Sep 2012                    |             |       |              |       |              |       |               |       |                |       |           |       |                 |       |                |       |       |       |   |
| BANCOS                      |             |       |              |       |              |       |               |       |                |       |           |       |                 |       |                |       |       |       |   |
| COOPERATIVAS                |             |       |              |       |              |       |               |       |                |       |           |       |                 |       |                |       |       |       |   |
| FONDOS FINANCIEROS PRIVADOS |             |       |              |       |              |       |               |       |                |       |           |       |                 |       |                |       |       |       |   |
| MUTUALES                    |             |       |              |       |              |       |               |       |                |       |           |       |                 |       |                |       |       |       |   |
| Oct-12                      |             |       |              |       |              |       |               |       |                |       |           |       |                 |       |                |       |       |       |   |
| BANCOS                      |             |       |              |       |              |       |               |       |                |       |           |       |                 |       |                |       |       |       |   |
| COOPERATIVAS                |             |       |              |       |              |       |               |       |                |       |           |       |                 |       |                |       |       |       |   |
| FONDOS FINANCIEROS PRIVADOS |             |       |              |       |              |       |               |       |                |       |           |       |                 |       |                |       |       |       |   |
| MUTUALES                    |             |       |              |       |              |       |               |       |                |       |           |       |                 |       |                |       |       |       |   |

Fuente: Información de Entidades Financieras  
 Elaboración: Gerencia de Entidades Financieras - Subgerencia de Análisis del Sistema Financiero - Departamento de Información



CUADRO N° 55

TASAS INTERBANCARIAS <sup>(1)</sup>

| PROMEDIOS PONDERADOS |             | (En porcentajes) |       |      |             |
|----------------------|-------------|------------------|-------|------|-------------|
| PERIODO              | MN          | MVDOL            | MNUFV | EURO | ME          |
| <b>2006</b>          |             |                  |       |      |             |
| DICIEMBRE            | 3,83        |                  |       |      | 4,67        |
| <b>2007</b>          |             |                  |       |      |             |
| DICIEMBRE            | 4,54        |                  |       |      | 6,73        |
| <b>2008</b>          |             |                  |       |      |             |
| DICIEMBRE            | 12,01       |                  | 0,08  |      | 3,35        |
| <b>2009</b>          |             |                  |       |      |             |
| DICIEMBRE            | 0,70        |                  | 0,02  |      | 1,02        |
| <b>2010</b>          |             |                  |       |      |             |
| ENERO                | 0,53        |                  |       |      | 0,92        |
| FEBRERO              | 0,80        |                  |       | 1,00 | 0,98        |
| MARZO                |             |                  |       |      | 0,99        |
| ABRIL                | 2,02        |                  | 0,00  |      | 1,00        |
| MAYO                 | 0,41        |                  |       |      | 1,06        |
| JUNIO                | 0,66        |                  |       |      | 1,09        |
| JULIO                | 0,86        |                  |       | 2,02 | 1,10        |
| AGOSTO               | 1,00        |                  |       |      | 1,00        |
| SEPTIEMBRE           | 0,74        |                  |       |      | 0,99        |
| OCTUBRE              | 0,50        |                  |       |      | 0,94        |
| NOVIEMBRE            | 1,01        |                  |       |      | 0,91        |
| DICIEMBRE            |             |                  |       |      | 1,14        |
| <b>2011</b>          |             |                  |       |      |             |
| ENERO                |             |                  |       |      | 0,90        |
| FEBRERO              | 1,21        |                  |       |      | 0,98        |
| MARZO                | 0,91        |                  |       |      | 1,00        |
| ABRIL                | 1,66        |                  |       |      | 1,07        |
| MAYO                 | 3,31        |                  |       |      | 1,00        |
| JUNIO                | 3,60        |                  |       |      | 1,01        |
| JULIO                | 2,59        |                  |       |      | 1,06        |
| AGOSTO               | 2,59        |                  |       |      | 1,19        |
| SEPTIEMBRE           | 1,93        |                  |       |      | 1,35        |
| OCTUBRE              | 2,39        |                  |       |      | 1,32        |
| NOVIEMBRE            | 0,89        |                  |       |      | 1,15        |
| DICIEMBRE            | 1,04        |                  |       |      | 1,51        |
| <b>2012</b>          |             |                  |       |      |             |
| ENERO                | 0,69        |                  |       |      | 0,97        |
| FEBRERO              |             |                  |       |      | 0,65        |
| MARZO                |             |                  |       |      | 0,64        |
| ABRIL                |             |                  |       |      | 1,26        |
| MAYO                 | 0,41        |                  |       |      | 0,50        |
| JUNIO                | 0,44        |                  |       |      | 0,71        |
| JULIO                | 0,87        |                  |       |      | 0,77        |
| AGOSTO               | 1,12        |                  |       |      | 0,75        |
| SEPTIEMBRE           | 1,09        |                  |       |      | 0,71        |
| 01 al 07 de octubre  | 1,82        |                  |       |      |             |
| 08 al 14 de octubre  | 0,79        |                  |       |      | 0,65        |
| 15 al 21 de octubre  | 0,78        |                  |       |      | 0,86        |
| 22 al 28 de octubre  | 1,13        |                  |       |      |             |
| 29 al 31 de octubre  | 1,02        |                  |       |      | 0,75        |
| <b>OCTUBRE</b>       | <b>1,01</b> |                  |       |      | <b>0,80</b> |

FUENTE : REPORTES SEMANALES DE ENTIDADES FINANCIERAS - BANCO CENTRAL DE BOLIVIA

ELABORACIÓN : BANCO CENTRAL DE BOLIVIA - GERENCIA DE ENTIDADES FINANCIERAS

NOTA : (1) Tasas resultantes de las operaciones interbancarias de crédito en efectivo

**ESTRUCTURA DE LAS TASAS DE INTERÉS PARA LETRAS DE TESORERÍA - LTs  
Y BONOS DEL TESORO BTs <sup>(1) (2)</sup>**

|  | 2006 | 2007 | 2008  | 2009  | 2010  | 2011  |       |       |       | 2012  |       |       |       |       |       |       |       |       |       |
|--|------|------|-------|-------|-------|-------|-------|-------|-------|-------|-------|-------|-------|-------|-------|-------|-------|-------|-------|
|  | Dic  | Dic  | Dic   | Dic   | Dic   | Mar   | Jun   | Sep   | Dic   | Ene   | Feb   | Mar   | Abr   | May   | Jun   | Jul   | Ago   | Sep   | Oct   |
| <b>LETRAS DE TESORERÍA</b>                   |      |      |       |       |       |       |       |       |       |       |       |       |       |       |       |       |       |       |       |
| Tasas de Descuento                           |      |      |       |       |       |       |       |       |       |       |       |       |       |       |       |       |       |       |       |
| Moneda Nacional (Bs)                         |      |      |       |       |       |       |       |       |       |       |       |       |       |       |       |       |       |       |       |
| 4 semanas                                    | --   | --   | --    | --    | --    | --    | --    | --    | --    | --    | --    | --    | --    | --    | --    | --    | --    | --    | --    |
| 13 semanas                                   | 4,82 | 7,16 | 8,54  | 0,004 | 0,150 | 0,237 | 0,499 | 0,653 | 0,752 | 0,744 | 0,764 | 0,526 | 0,641 | 0,593 | 0,487 | 0,483 | 0,467 | 0,400 | --    |
| 26 semanas                                   | 5,78 | 7,36 | 10,17 | --    | 0,386 | 0,457 | 1,088 | 1,294 | --    | 1,470 | 1,486 | 1,179 | 1,116 | 0,963 | 0,809 | 0,760 | 0,744 | 0,730 | 0,732 |
| 39 semanas                                   | --   | --   | --    | --    | --    | --    | --    | --    | 2,242 | 2,256 | 2,156 | 1,245 | 1,046 | 0,881 | 0,791 | 0,775 | 0,761 | 0,761 | 0,727 |
| 51 semanas TGN                               | --   | --   | --    | --    | --    | --    | --    | --    | --    | --    | --    | --    | --    | --    | --    | --    | --    | --    | --    |
| 51 semanas BCB                               | 6,47 | 7,85 | 10,53 | 0,001 | 0,797 | 1,508 | 1,955 | 2,449 | 2,554 | 2,569 | 2,294 | 1,288 | 1,036 | 0,933 | 0,841 | 0,838 | 0,826 | 0,777 | 0,684 |
| Moneda Extranjera (\$us)                     |      |      |       |       |       |       |       |       |       |       |       |       |       |       |       |       |       |       |       |
| 4 semanas                                    | --   | --   | --    | --    | --    | --    | --    | --    | --    | --    | --    | --    | --    | --    | --    | --    | --    | --    | --    |
| 13 semanas                                   | 3,84 | 4,81 | 4,27  | --    | 0,150 | 0,178 | 0,178 | 0,004 | --    | --    | --    | --    | --    | --    | --    | --    | --    | --    | --    |
| 26 semanas                                   | --   | --   | --    | --    | --    | --    | --    | --    | --    | --    | --    | --    | --    | --    | --    | --    | --    | --    | --    |
| 51 semanas                                   | --   | --   | --    | --    | --    | --    | --    | --    | --    | --    | --    | --    | --    | --    | --    | --    | --    | --    | --    |
| 77 semanas                                   | --   | --   | --    | --    | --    | --    | --    | --    | --    | --    | --    | --    | --    | --    | --    | --    | --    | --    | --    |
| 102 semanas                                  | --   | --   | --    | --    | --    | --    | --    | --    | --    | --    | --    | --    | --    | --    | --    | --    | --    | --    | --    |
| Unidad de Fomento a la Vivienda (UFV)        |      |      |       |       |       |       |       |       |       |       |       |       |       |       |       |       |       |       |       |
| 51 semanas TGN                               | --   | --   | --    | --    | --    | --    | --    | --    | --    | --    | --    | --    | --    | --    | --    | --    | --    | --    | --    |
| 51 semanas BCB                               | 2,91 | 2,22 | 0,37  | 0,001 | 0,001 | 0,001 | 0,001 | 0,001 | --    | --    | 0,001 | 0,001 | --    | --    | --    | --    | --    | --    | --    |
| Tasas de Rendimiento                         |      |      |       |       |       |       |       |       |       |       |       |       |       |       |       |       |       |       |       |
| Moneda Nacional (Bs)                         |      |      |       |       |       |       |       |       |       |       |       |       |       |       |       |       |       |       |       |
| 4 semanas                                    | --   | --   | --    | --    | --    | --    | --    | --    | --    | --    | --    | --    | --    | --    | --    | --    | --    | --    | --    |
| 13 semanas                                   | 4,88 | 7,29 | 8,73  | 0,004 | 0,150 | 0,238 | 0,499 | 0,654 | 0,753 | 0,745 | 0,765 | 0,527 | 0,642 | 0,594 | 0,487 | 0,483 | 0,467 | 0,400 | --    |
| 26 semanas                                   | 5,95 | 7,65 | 10,72 | --    | 0,386 | 0,458 | 1,094 | 1,302 | --    | 1,481 | 1,497 | 1,186 | 1,122 | 0,968 | 0,812 | 0,763 | 0,747 | 0,733 | 0,735 |
| 39 semanas                                   | --   | --   | --    | --    | --    | --    | --    | --    | 2,281 | 2,296 | 2,192 | 1,257 | 1,054 | 0,887 | 0,796 | 0,780 | 0,765 | 0,765 | 0,731 |
| 51 semanas TGN                               | --   | --   | --    | --    | --    | --    | --    | --    | --    | --    | --    | --    | --    | --    | --    | --    | --    | --    | --    |
| 51 semanas BCB                               | 6,92 | 8,53 | 11,79 | 0,001 | 0,804 | 1,532 | 1,995 | 2,511 | 2,621 | 2,637 | 2,348 | 1,305 | 1,046 | 0,941 | 0,848 | 0,845 | 0,833 | 0,784 | 0,689 |
| Moneda Extranjera (\$us)                     |      |      |       |       |       |       |       |       |       |       |       |       |       |       |       |       |       |       |       |
| 4 semanas                                    | --   | --   | --    | --    | --    | --    | --    | --    | --    | --    | --    | --    | --    | --    | --    | --    | --    | --    | --    |
| 13 semanas                                   | 3,87 | 4,87 | 4,32  | --    | 0,150 | 0,178 | 0,178 | 0,004 | --    | --    | --    | --    | --    | --    | --    | --    | --    | --    | --    |
| 26 semanas                                   | --   | --   | --    | --    | --    | --    | --    | --    | --    | --    | --    | --    | --    | --    | --    | --    | --    | --    | --    |
| 51 semanas                                   | --   | --   | --    | --    | --    | --    | --    | --    | --    | --    | --    | --    | --    | --    | --    | --    | --    | --    | --    |
| 77 semanas                                   | --   | --   | --    | --    | --    | --    | --    | --    | --    | --    | --    | --    | --    | --    | --    | --    | --    | --    | --    |
| 102 semanas                                  | --   | --   | --    | --    | --    | --    | --    | --    | --    | --    | --    | --    | --    | --    | --    | --    | --    | --    | --    |
| Unidad de Fomento a la Vivienda (UFV)        |      |      |       |       |       |       |       |       |       |       |       |       |       |       |       |       |       |       |       |
| 51 semanas TGN                               | --   | --   | --    | --    | --    | --    | --    | --    | --    | --    | --    | --    | --    | --    | --    | --    | --    | --    | --    |
| 51 semanas BCB                               | 3,00 | 2,27 | 0,38  | 0,001 | 0,001 | 0,001 | 0,001 | 0,001 | --    | --    | 0,001 | 0,001 | --    | --    | --    | --    | --    | --    | --    |
| Tasas Anualizadas                            |      |      |       |       |       |       |       |       |       |       |       |       |       |       |       |       |       |       |       |
| Moneda Nacional (Bs)                         |      |      |       |       |       |       |       |       |       |       |       |       |       |       |       |       |       |       |       |
| 4 semanas                                    | --   | --   | --    | --    | --    | --    | --    | --    | --    | --    | --    | --    | --    | --    | --    | --    | --    | --    | --    |
| 13 semanas                                   | 4,97 | 7,49 | 9,02  | 0,004 | 0,150 | 0,238 | 0,500 | 0,655 | 0,755 | 0,747 | 0,767 | 0,528 | 0,643 | 0,596 | 0,488 | 0,484 | 0,468 | 0,401 | --    |
| 26 semanas                                   | 6,04 | 7,79 | 11,01 | --    | 0,387 | 0,458 | 1,097 | 1,306 | --    | 1,486 | 1,502 | 1,189 | 1,125 | 0,970 | 0,814 | 0,764 | 0,748 | 0,734 | 0,736 |
| 39 semanas                                   | --   | --   | --    | --    | --    | --    | --    | --    | 2,287 | 2,302 | 2,198 | 1,259 | 1,055 | 0,888 | 0,797 | 0,781 | 0,766 | 0,766 | 0,731 |
| 51 semanas TGN                               | --   | --   | --    | --    | --    | --    | --    | --    | --    | --    | --    | --    | --    | --    | --    | --    | --    | --    | --    |
| 51 semanas BCB                               | 6,92 | 8,53 | 11,78 | 0,001 | 0,804 | 1,531 | 1,995 | 2,510 | 2,621 | 2,637 | 2,348 | 1,305 | 1,046 | 0,941 | 0,848 | 0,845 | 0,833 | 0,784 | 0,689 |
| Moneda Extranjera (\$us)                     |      |      |       |       |       |       |       |       |       |       |       |       |       |       |       |       |       |       |       |
| 4 semanas                                    | --   | --   | --    | --    | --    | --    | --    | --    | --    | --    | --    | --    | --    | --    | --    | --    | --    | --    | --    |
| 13 semanas                                   | 3,93 | 4,95 | 4,39  | --    | 0,150 | 0,178 | 0,178 | 0,004 | --    | --    | --    | --    | --    | --    | --    | --    | --    | --    | --    |
| 26 semanas                                   | --   | --   | --    | --    | --    | --    | --    | --    | --    | --    | --    | --    | --    | --    | --    | --    | --    | --    | --    |
| 51 semanas                                   | --   | --   | --    | --    | --    | --    | --    | --    | --    | --    | --    | --    | --    | --    | --    | --    | --    | --    | --    |
| 77 semanas                                   | --   | --   | --    | --    | --    | --    | --    | --    | --    | --    | --    | --    | --    | --    | --    | --    | --    | --    | --    |
| 102 semanas                                  | --   | --   | --    | --    | --    | --    | --    | --    | --    | --    | --    | --    | --    | --    | --    | --    | --    | --    | --    |
| Unidad de Fomento a la Vivienda (UFV)        |      |      |       |       |       |       |       |       |       |       |       |       |       |       |       |       |       |       |       |
| 51 semanas TGN                               | --   | --   | --    | --    | --    | --    | --    | --    | --    | --    | --    | --    | --    | --    | --    | --    | --    | --    | --    |
| 51 semanas BCB                               | 2,99 | 2,27 | 0,38  | 0,001 | 0,001 | 0,001 | 0,001 | 0,001 | --    | --    | 0,001 | 0,001 | --    | --    | --    | --    | --    | --    | --    |
| <b>BONOS DEL TESORO</b>                      |      |      |       |       |       |       |       |       |       |       |       |       |       |       |       |       |       |       |       |
| Moneda Nacional (Bs)                         |      |      |       |       |       |       |       |       |       |       |       |       |       |       |       |       |       |       |       |
| 728 días                                     | 7,31 | --   | --    | --    | --    | 1,99  | --    | 2,70  | --    | 2,80  | 2,80  | 0,90  | 1,00  | --    | 0,98  | --    | --    | --    | --    |
| 1456 días                                    | 9,25 | --   | --    | --    | --    | --    | --    | --    | --    | --    | --    | --    | --    | --    | --    | --    | --    | --    | --    |
| 2184 días                                    | --   | --   | --    | --    | --    | --    | --    | --    | --    | --    | --    | --    | --    | --    | --    | --    | --    | 1,400 | --    |
| 2912 días                                    | --   | --   | --    | --    | --    | --    | --    | --    | --    | --    | --    | --    | --    | --    | --    | --    | --    | 1,600 | --    |
| 3640 días                                    | --   | --   | --    | --    | --    | --    | --    | --    | --    | --    | --    | --    | --    | --    | --    | --    | --    | 1,750 | --    |
| 5460 días                                    | --   | --   | --    | --    | --    | --    | --    | --    | --    | --    | --    | --    | --    | --    | --    | --    | --    | 1,950 | --    |
| 7280 días                                    | --   | --   | --    | 3,250 | --    | --    | --    | --    | --    | --    | --    | 2,20  | --    | --    | --    | --    | --    | 2,15  | --    |
| 10920 días                                   | --   | --   | --    | 4,00  | 2,65  | 3,10  | 2,56  | --    | --    | --    | --    | 2,40  | --    | --    | --    | --    | --    | --    | --    |
| Moneda Extranjera (\$us)                     |      |      |       |       |       |       |       |       |       |       |       |       |       |       |       |       |       |       |       |
| 728 días                                     | --   | --   | --    | --    | --    | --    | --    | --    | --    | --    | --    | --    | --    | --    | --    | --    | --    | --    | --    |
| 1456 días                                    | --   | --   | --    | --    | --    | --    | --    | --    | --    | --    | --    | --    | --    | --    | --    | --    | --    | --    | --    |
| 2184 días                                    | --   | --   | --    | --    | --    | --    | --    | --    | --    | --    | --    | --    | --    | --    | --    | --    | --    | --    | --    |
| 2548 días                                    | --   | --   | --    | --    | --    | --    | --    | --    | --    | --    | --    | --    | --    | --    | --    | --    | --    | --    | --    |
| Unidad de Fomento a la Vivienda (UFV)        |      |      |       |       |       |       |       |       |       |       |       |       |       |       |       |       |       |       |       |
| 728 días                                     | 3,80 | 2,83 | --    | --    | --    | --    | --    | --    | --    | --    | --    | --    | --    | --    | --    | --    | --    | --    | --    |
| 1456 días                                    | --   | 3,22 | --    | --    | --    | --    | --    | --    | --    | --    | --    | --    | --    | --    | --    | --    | --    | --    | --    |
| 2184 días                                    | 5,65 | 3,30 | --    | --    | --    | --    | --    | --    | --    | --    | --    | --    | --    | --    | --    | --    | --    | --    | --    |
| 2912 días                                    | --   | 3,38 | --    | --    | --    | --    | --    | --    | --    | --    | --    | --    | --    | --    | --    | --    | --    | --    | --    |
| 3276 días                                    | --   | --   | --    | --    | --    | --    | --    | --    | --    | --    | --    | --    | --    | --    | --    | --    | --    | --    | --    |
| 3640 días                                    | --   | 3,77 | 3,14  | --    | --    | --    | --    | --    | --    | --    | --    | --    | --    | --    | --    | --    | --    | --    | --    |
| SERVICIO RESTRINGIDO DE DEPÓSITOS            |      |      |       |       |       |       |       |       |       |       |       |       |       |       |       |       |       |       |       |
| SERVICIO EXTENDIDO DE DEPÓSITOS <sup>3</sup> |      |      |       |       |       |       |       |       |       |       |       |       |       |       |       |       |       |       |       |

FUENTE : BANCO CENTRAL DE BOLIVIA - GERENCIA DE OPERACIONES MONETARIAS - SUBGERENCIA DE OPERACIONES DE MERCADO ABIERTO

ELABORACIÓN: BANCO CENTRAL DE BOLIVIA - ASESORIA DE POLÍTICA ECONOMICA - SECTOR MONETARIO Y FISCAL

NOTAS : (1) La tasa de descuento es el promedio de adjudicación en las subastas de LTs.

(2) Para el dato mensual, si no hubo adjudicación en la última semana, se repite la tasa de la última subasta del mes.

(3) Tasa efectiva.

TASAS DE ENCAJE LEGAL

(En porcentajes)

| A fin de: | D E P Ó S I T O S |      |                |      |            |      |           |     |
|-----------|-------------------|------|----------------|------|------------|------|-----------|-----|
|           | A LA VISTA        |      | CAJA DE AHORRO |      | PLAZO FIJO |      | OTROS (1) |     |
|           | MN                | ME   | MN             | ME   | MN         | ME   | MN        | ME  |
| 1996 (2)  | 12                | 12   | 12             | 12   | 12         | 12   | 100       | 100 |
| 1999      | 12                | 12   | 12             | 12   | 12         | 12   | 100       | 100 |
| 2000      | 12                | 12   | 12             | 12   | 12         | 12   | 100       | 100 |
| 2001      | 12                | 12   | 12             | 12   | 12         | 12   | 100       | 100 |
| 2002      | 12                | 12   | 12             | 12   | 12         | 12   | 100       | 100 |
| 2003      | 12                | 12   | 12             | 12   | 12         | 12   | 100       | 100 |
| 2004      | 12                | 12   | 12             | 12   | 12         | 12   | 100       | 100 |
| 2005 (3)  | 12                | 21,5 | 12             | 21,5 | 12         | 21,5 | 100       | 100 |
| 2006      | 12                | 21,5 | 12             | 21,5 | 12         | 21,5 | 100       | 100 |
| 2007      | 12                | 21,5 | 12             | 21,5 | 12         | 21,5 | 100       | 100 |
| 2008      | 12                | 21,5 | 12             | 21,5 | 12         | 21,5 | 100       | 100 |
| 2009      | 12                | 44   | 12             | 44   | 12         | 44   | 100       | 100 |
| 2010      | 12                | 60,5 | 12             | 60,5 | 12         | 60,5 | 100       | 100 |
| 2011      |                   |      |                |      |            |      |           |     |
| ENE       | 12                | 60,5 | 12             | 60,5 | 12         | 60,5 | 100       | 100 |
| FEB       | 12                | 66,5 | 12             | 66,5 | 12         | 66,5 | 100       | 100 |
| MAR       | 12                | 66,5 | 12             | 66,5 | 12         | 66,5 | 100       | 100 |
| ABR       | 12                | 66,5 | 12             | 66,5 | 12         | 66,5 | 100       | 100 |
| MAY       | 12                | 66,5 | 12             | 66,5 | 12         | 66,5 | 100       | 100 |
| JUN       | 12                | 66,5 | 12             | 66,5 | 12         | 66,5 | 100       | 100 |
| JUL       | 12                | 66,5 | 12             | 66,5 | 12         | 66,5 | 100       | 100 |
| AGO       | 12                | 66,5 | 12             | 66,5 | 12         | 66,5 | 100       | 100 |
| SEP       | 12                | 66,5 | 12             | 66,5 | 12         | 66,5 | 100       | 100 |
| OCT       | 12                | 66,5 | 12             | 66,5 | 12         | 66,5 | 100       | 100 |
| NOV       | 12                | 66,5 | 12             | 66,5 | 12         | 66,5 | 100       | 100 |
| DIC       | 12                | 66,5 | 12             | 66,5 | 12         | 66,5 | 100       | 100 |
| 2012      |                   |      |                |      |            |      |           |     |
| ENE       | 12                | 66,5 | 12             | 66,5 | 12         | 66,5 | 100       | 100 |
| FEB       | 12                | 66,5 | 12             | 66,5 | 12         | 66,5 | 100       | 100 |
| MAR       | 12                | 66,5 | 12             | 66,5 | 12         | 66,5 | 100       | 100 |
| ABR       | 12                | 66,5 | 12             | 66,5 | 12         | 66,5 | 100       | 100 |
| MAY       | 12                | 66,5 | 12             | 66,5 | 12         | 66,5 | 100       | 100 |
| JUN       | 12                | 66,5 | 12             | 66,5 | 12         | 66,5 | 100       | 100 |
| JUL       | 12                | 66,5 | 12             | 66,5 | 12         | 66,5 | 100       | 100 |
| AGO       | 12                | 66,5 | 12             | 66,5 | 12         | 66,5 | 100       | 100 |
| SEP       | 12                | 66,5 | 12             | 66,5 | 12         | 66,5 | 100       | 100 |
| OCT       | 12                | 66,5 | 12             | 66,5 | 12         | 66,5 | 100       | 100 |

| A partir de:  | MONEDA EXTRANJERA |      |           |                        |      |           |
|---------------|-------------------|------|-----------|------------------------|------|-----------|
|               | BANCOS            |      |           | ENTIDADES NO BANCARIAS |      |           |
|               | TÍTULOS           |      |           |                        |      |           |
|               | EFFECTIVO         | BASE | ADICIONAL | EFFECTIVO              | BASE | ADICIONAL |
| 04/may/98 (2) | 5,0%              |      | 7,0%      | 5,0%                   |      | 1,5%      |
| 01/jun/98     |                   |      |           | 4,0%                   |      | 3,0%      |
| 29/jun/98     | 4,0%              |      | 8,0%      | 3,0%                   |      | 4,5%      |
| 27/jul/98     |                   |      |           | 2,0%                   |      | 6,0%      |
| 24/ago/98     | 3,0%              |      | 9,0%      | 2,0%                   |      | 6,5%      |
| 21/sep/98     |                   |      |           | 2,0%                   |      | 7,0%      |
| 19/oct/98     | 2,0%              |      | 10,0%     | 2,0%                   |      | 7,5%      |
| 16/nov/98     |                   |      |           | 2,0%                   |      | 8,0%      |
| 14/dic/98     |                   |      |           | 2,0%                   |      | 8,5%      |
| 11/ene/99     |                   |      |           | 2,0%                   |      | 9,0%      |
| 08/feb/99     |                   |      |           | 2,0%                   |      | 10,0%     |
| 09/may/05     | 2,0%              |      | 12,0%     | 2,0%                   |      | 10,0%     |
| 06/jun/05     | 2,0%              |      | 12,0%     | 2,0%                   |      | 12,0%     |
| 12/sep/05     | 2,0%              |      | 12,0%     | 2,0%                   |      | 12,0%     |
| 19/dic/05     | 2,0%              |      | 12,0%     | 2,0%                   |      | 12,0%     |
| 26/ene/09 (4) | 2,0%              |      | 12,0%     | 2,0%                   |      | 12,0%     |
| 23/jun/09 (5) | 2,0%              |      | 12,0%     | 2,0%                   |      | 12,0%     |
| 23/nov/10 (6) | 3,5%              |      | 12,0%     | 3,5%                   |      | 12,0%     |
| 7/feb/11 (7)  | 13,5%             |      | 8,0%      | 13,5%                  |      | 8,0%      |

FUENTE: : AUTORIDAD DE SUPERVISIÓN DEL SISTEMA FINANCIERO  
 ELABORACIÓN : BCB - ASESORÍA DE POLÍTICA ECONÓMICA - SECTOR MONETARIO Y FISCAL  
 NOTAS : (1) Incluye Otros Depósitos Vista

- : (2) BCB Resolución de Directorio No.180/1997
- : (3) BCB Resolución de Directorio No.48/2005
- : (4) BCB Resolución de Directorio No.143/2008
- : (5) BCB Resolución de Directorio No.070/2009
- : (6) BCB Resolución de Directorio No.130/2010
- : (7) BCB Resolución de Directorio No.007/2011

CUADRO N° 58

TASAS LIBOR

(En porcentajes)

| PERÍODO | 30 DÍAS        |                  | 60 DÍAS        |                  | 90 DÍAS        |                  | 180 DÍAS       |                  | 270 DÍAS       |                  | 1 AÑO          |                  |        |
|---------|----------------|------------------|----------------|------------------|----------------|------------------|----------------|------------------|----------------|------------------|----------------|------------------|--------|
|         | FIN DE PERÍODO | PROMEDIO PERÍODO | FIN DE PERÍODO | PROMEDIO PERÍODO | FIN DE PERÍODO | PROMEDIO PERÍODO | FIN DE PERÍODO | PROMEDIO PERÍODO | FIN DE PERÍODO | PROMEDIO PERÍODO | FIN DE PERÍODO | PROMEDIO PERÍODO |        |
|         | 2000           | DIC              | 6 9/16         | 6,6946           | 6 25/51        | 6,6118           | 6 2/5          | 6,5482           | 6 11/54        | 6,4013           | 6 2/33         | 6,2996           | 6      |
| 2001    | DIC            | 1 67/77          | 1,9743         | 1 22/25          | 1,9543         | 1 22/25          | 1,9393         | 1 49/50          | 2,0020         | 2 9/50           | 2,1800         | 2 11/25          | 2,4273 |
| 2002    | DIC            | 1 19/50          | 1,4232         | 1 19/50          | 1,4119         | 1 19/50          | 1,4090         | 1 19/50          | 1,4235         | 1 23/59          | 1,4800         | 1 11/25          | 1,5861 |
| 2003    | DIC            | 1 3/25           | 1,1545         | 1 8/59           | 1,1633         | 1 11/71          | 1,1715         | 1 11/50          | 1,2371         | 1 8/25           | 1,3506         | 1 23/50          | 1,5017 |
| 2004    | DIC            | 2 16/41          | 2,3873         | 2 12/25          | 2,4315         | 2 14/25          | 2,4955         | 2 64/81          | 2,7066         | 2 65/67          | 2,8719         | 3 3/25           | 3,0111 |
| 2005    | DIC            | 4 5/13           | 4,3591         | 4 43/91          | 4,4352         | 4 44/83          | 4,4886         | 4 49/71          | 4,6652         | 4 10/13          | 4,7695         | 4 23/28          | 4,8348 |
| 2006    | DIC            | 5 14/43          | 5,3416         | 5 9/26           | 5,3510         | 5 9/25           | 5,3612         | 5 11/30          | 5,3505         | 5 8/23           | 5,3022         | 5 11/35          | 5,2433 |
| 2007    | DIC            | 4 3/5            | 5,0172         | 4 15/23          | 4,9890         | 4 26/37          | 4,9794         | 4 31/52          | 4,8250         | 4 37/98          | 4,5897         | 4 17/76          | 4,4227 |
| 2008    | DIC            | 24/55            | 1,0826         | 1 3/29           | 1,5854         | 1 17/40          | 1,8293         | 1 3/4            | 2,1778         | 1 35/39          | 2,2928         | 2                | 2,3845 |
| 2009    | ENE            | 13/31            | 0,3834         | 21/23            | 0,9346         | 1 7/38           | 1,2108         | 1 33/50          | 1,6221         | 1 14/17          | 1,7799         | 1 39/40          | 1,9024 |
|         | FEB            | 1/2              | 0,4628         | 26/27            | 0,9489         | 1 23/87          | 1,2426         | 1 53/66          | 1,7569         | 1 22/23          | 1,9109         | 2 8/67           | 2,0643 |
|         | MAR            | 1/2              | 0,5325         | 91/97            | 0,9831         | 1 19/99          | 1,2667         | 1 64/87          | 1,8273         | 1 5/6            | 1,9639         | 1 69/71          | 2,1172 |
|         | ABR            | 7/17             | 0,4500         | 69/83            | 0,8824         | 1 1/62           | 1,1062         | 1 13/23          | 1,6519         | 1 8/11           | 1,7913         | 1 57/65          | 1,9351 |
|         | MAY            | 31/98            | 0,3419         | 27/53            | 0,6425         | 21/32            | 0,8150         | 1 8/25           | 1,3558         | 1 17/40          | 1,5219         | 1 3/5            | 1,6775 |
|         | JUN            | 21/68            | 0,3162         | 29/70            | 0,4578         | 47/79            | 0,6207         | 1 1/9            | 1,1795         | 1 7/19           | 1,4345         | 1 20/33          | 1,6776 |
|         | JUL            | 19/68            | 0,2907         | 1/3              | 0,3608         | 35/73            | 0,5153         | 37/40            | 0,9814         | 1 19/80          | 1,2615         | 1 1/2            | 1,4999 |
|         | AGO            | 22/85            | 0,2704         | 7/25             | 0,3095         | 8/23             | 0,4245         | 37/49            | 0,6428         | 1 5/77           | 1,1630         | 1 1/3            | 1,4231 |
|         | SEP            | 14/57            | 0,2473         | 25/99            | 0,2589         | 2/7              | 0,2979         | 22/35            | 0,6774         | 31/32            | 0,9964         | 1 24/91          | 1,2691 |
|         | OCT            | 19/78            | 0,2443         | 25/97            | 0,2540         | 16/57            | 0,2831         | 35/62            | 0,5897         | 89/98            | 0,9382         | 1 1/5            | 1,2275 |
|         | NOV            | 4/17             | 0,2378         | 11/45            | 0,2493         | 10/39            | 0,2681         | 41/84            | 0,5168         | 51/67            | 0,8154         | 1 1/57           | 1,0844 |
|         | DIC            | 3/13             | 0,2329         | 6/25             | 0,2420         | 1/4              | 0,2530         | 3/7              | 0,4529         | 57/80            | 0,7353         | 63/64            | 0,9993 |
| 2010    | ENE            | 11/48            | 0,2316         | 11/46            | 0,2409         | 1/4              | 0,2501         | 5/13             | 0,3994         | 53/86            | 0,6477         | 11/13            | 0,8985 |
|         | FEB            | 8/35             | 0,2291         | 6/25             | 0,2398         | 1/4              | 0,2505         | 12/31            | 0,3878         | 32/53            | 0,6159         | 47/56            | 0,8516 |
|         | MAR            | 1/4              | 0,2373         | 4/15             | 0,2503         | 7/24             | 0,2684         | 4/9              | 0,4106         | 19/28            | 0,6312         | 23/25            | 0,8733 |
|         | ABR            | 7/25             | 0,2597         | 31/98            | 0,2840         | 26/75            | 0,3116         | 26/49            | 0,4759         | 61/80            | 0,7087         | 1 1/64           | 0,9598 |
|         | MAY            | 13/37            | 0,3355         | 36/83            | 0,3924         | 37/69            | 0,4585         | 3/4              | 0,6592         | 49/50            | 0,8968         | 1 10/49          | 1,1300 |
|         | JUN            | 23/66            | 0,3487         | 19/44            | 0,4337         | 8/15             | 0,5369         | 73/97            | 0,7518         | 20/21            | 0,9644         | 1 9/52           | 1,1880 |
|         | JUL            | 18/59            | 0,3341         | 23/62            | 0,4148         | 5/11             | 0,5103         | 2/3              | 0,7185         | 5/6              | 0,9059         | 1 3/82           | 1,1178 |
|         | AGO            | 25/97            | 0,2755         | 25/91            | 0,3123         | 13/44            | 0,3625         | 1/2              | 0,5791         | 37/56            | 0,7498         | 43/51            | 0,9436 |
|         | SEP            | 10/39            | 0,2570         | 3/11             | 0,2738         | 20/69            | 0,2914         | 37/80            | 0,4778         | 11/18            | 0,6320         | 7/9              | 0,8044 |
|         | OCT            | 17/67            | 0,2561         | 19/71            | 0,2720         | 2/7              | 0,2888         | 13/29            | 0,4550         | 37/62            | 0,6035         | 16/21            | 0,7681 |
|         | NOV            | 6/23             | 0,2542         | 7/25             | 0,2700         | 3/10             | 0,2871         | 6/13             | 0,4460         | 53/86            | 0,5980         | 70/89            | 0,7651 |
|         | DIC            | 6/23             | 0,2618         | 13/46            | 0,2820         | 10/33            | 0,3027         | 31/68            | 0,4584         | 49/80            | 0,6162         | 57/73            | 0,7839 |
| 2011    | ENE            | 13/50            | 0,2606         | 15/53            | 0,2828         | 7/23             | 0,3034         | 5/11             | 0,4554         | 51/83            | 0,6157         | 25/32            | 0,7818 |
|         | FEB            | 6/23             | 0,2629         | 2/7              | 0,2873         | 13/42            | 0,3119         | 13/28            | 0,4640         | 58/93            | 0,6270         | 49/62            | 0,7934 |
|         | MAR            | 9/37             | 0,2533         | 20/73            | 0,2829         | 10/33            | 0,3084         | 17/37            | 0,4608         | 27/44            | 0,6160         | 18/23            | 0,7797 |
|         | ABR            | 4/19             | 0,2214         | 8/33             | 0,2519         | 3/11             | 0,2814         | 31/72            | 0,4423         | 51/86            | 0,6020         | 35/46            | 0,7701 |
|         | MAY            | 4/21             | 0,1978         | 13/58            | 0,2531         | 22/87            | 0,2607         | 25/62            | 0,4141         | 48/85            | 0,5744         | 62/85            | 0,7392 |
|         | JUN            | 18/97            | 0,1872         | 5/23             | 0,2192         | 14/57            | 0,2478         | 35/88            | 0,3976         | 31/55            | 0,5611         | 11/15            | 0,7269 |
|         | JUL            | 13/68            | 0,1866         | 17/77            | 0,2182         | 23/90            | 0,2499         | 37/86            | 0,4139         | 51/86            | 0,5771         | 19/25            | 0,7452 |
|         | AGO            | 2/9              | 0,2112         | 18/67            | 0,2490         | 18/55            | 0,2932         | 17/35            | 0,4592         | 16/25            | 0,6177         | 4/5              | 0,7784 |
|         | SEP            | 17/71            | 0,2309         | 22/73            | 0,2846         | 3/8              | 0,3502         | 53/95            | 0,5222         | 31/44            | 0,6727         | 32/37            | 0,8332 |
|         | OCT            | 13/53            | 0,2437         | 1/3              | 0,3185         | 3/7              | 0,4065         | 13/21            | 0,5952         | 17/22            | 0,7466         | 29/31            | 0,9086 |
|         | NOV            | 19/70            | 0,2536         | 31/80            | 0,3594         | 9/17             | 0,4753         | 3/4              | 0,6805         | 10/11            | 0,8366         | 1 1/14           | 1,0003 |
|         | DIC            | 13/44            | 0,2836         | 41/96            | 0,4083         | 43/74            | 0,5557         | 38/47            | 0,7799         | 85/88            | 0,9364         | 1 5/39           | 1,1004 |
| 2012    | ENE            | 9/34             | 0,2829         | 28/71            | 0,4142         | 32/59            | 0,5659         | 7/9              | 0,7970         | 51/55            | 0,9495         | 1 9/94           | 1,1145 |
|         | FEB            | 19/78            | 0,2500         | 5/14             | 0,3687         | 46/95            | 0,5032         | 3/4              | 0,7573         | 17/19            | 0,9047         | 1 4/67           | 1,0712 |
|         | MAR            | 7/29             | 0,2419         | 15/43            | 0,3508         | 22/47            | 0,4733         | 11/15            | 0,7413         | 23/26            | 0,8891         | 1 3/62           | 1,0534 |
|         | ABR            | 16/67            | 0,2398         | 26/75            | 0,3478         | 41/88            | 0,4668         | 59/81            | 0,7314         | 47/53            | 0,8865         | 1 1/21           | 1,0486 |
|         | MAY            | 16/67            | 0,2389         | 28/81            | 0,3457         | 7/15             | 0,4665         | 14/19            | 0,7330         | 79/87            | 0,9005         | 1 2/29           | 1,0615 |
|         | JUN            | 14/57            | 0,2432         | 12/35            | 0,3459         | 35/76            | 0,4656         | 47/64            | 0,7364         | 88/97            | 0,9075         | 1 3/44           | 1,0692 |
|         | JUL            | 14/57            | 0,2465         | 25/74            | 0,3403         | 27/61            | 0,4536         | 45/62            | 0,7302         | 33/37            | 0,9040         | 1 3/56           | 1,0653 |
|         | AGO            | 3/13             | 0,2378         | 19/58            | 0,3331         | 23/55            | 0,4326         | 46/65            | 0,7178         | 46/53            | 0,8792         | 1 1/31           | 1,0426 |
|         | SEP            | 3/14             | 0,2213         | 16/55            | 0,3080         | 19/53            | 0,3856         | 7/11             | 0,6717         | 38/47            | 0,8360         | 36/37            | 0,9998 |
|         | OCT            | 7/33             | 0,2135         | 6/23             | 0,2717         | 5/11             | 0,3305         | 27/50            | 0,5823         | 48/67            | 0,7556         | 7/8              | 0,9186 |

FUENTE: BANCO CENTRAL DE BOLIVIA - GERENCIA DE OPERACIONES INTERNACIONALES - BLOOMBERG  
 ELABORACIÓN: BANCO CENTRAL DE BOLIVIA - ASESORÍA DE POLÍTICA ECONÓMICA - INVESTIGACIONES ESPECIALES

TASAS DE INTERÉS REALES

(En porcentajes)

| A fin de: | ACTIVAS           |       |       |       |        | PASIVAS        |       |        |              |       |        |        |
|-----------|-------------------|-------|-------|-------|--------|----------------|-------|--------|--------------|-------|--------|--------|
|           | MN <sup>(1)</sup> | MN    | MV    | UFV   | ME     | CAJA DE AHORRO |       |        | A PLAZO FIJO |       |        |        |
|           |                   |       |       |       |        | MN             | UFV   | ME     | MN           | UFV   | MV     | ME     |
| 2000      | 13,46             | 23,65 | 16,00 |       | 16,70  | 4,21           |       | 6,40   | 5,70         |       | 8,50   | 9,50   |
| 2001      | 14,46             | 16,40 | 19,01 |       | 19,51  | 4,68           |       | 7,93   | 7,77         |       | 9,52   | 10,39  |
| 2002      | 14,23             | 17,33 | 21,12 | 11,37 | 19,68  | 5,01           |       | 8,69   | 8,20         | 4,84  | 8,99   | 10,49  |
| 2003      | 10,17             | 12,35 | 15,62 | 18,81 | 13,38  | 1,95           |       | 4,11   | 7,28         | 5,68  | 4,97   | 5,42   |
| 2004      | 6,37              | 8,51  | 7,22  | 12,25 | 8,58   | 0,02           | 1,98  | -0,23  | 2,78         | 4,46  | 0,81   | 1,16   |
| 2005      | 5,47              | 9,05  | 4,90  | 7,80  | 6,66   | -1,79          | 1,72  | -2,91  | -0,54        | 3,96  | -2,44  | -1,65  |
| 2006      | 4,66              | 6,40  | 3,22  | 9,44  | 5,78   | -1,77          | 1,17  | -3,33  | -0,30        | 4,34  | -3,56  | -2,05  |
| 2007      | 0,01              | 2,71  |       | 3,49  | -1,11  | -6,03          | -2,68 | -8,72  | -4,74        | -1,61 | -8,96  | -7,68  |
| 2008      | -3,71             | -1,20 |       | 2,40  | -10,44 | -9,92          | -2,17 | -16,83 | -8,25        | -1,72 | -18,31 | -16,16 |
| 2009      | 5,20              | 7,69  |       | 9,74  | 3,63   | -1,81          | 6,88  | -4,86  | 0,08         | 6,89  | -5,77  | -4,36  |
| 2010      |                   |       |       |       |        |                |       |        |              |       |        |        |
| ENE       | 5,77              | 8,34  |       | 9,89  | 4,89   | -1,17          | 6,98  | -3,58  | 0,55         | 6,99  | -4,36  | -3,16  |
| FEB       | 6,06              | 8,65  |       | 9,70  | 5,90   | -0,75          | 6,75  | -2,58  | 0,71         | 6,76  | -3,21  | -2,19  |
| MAR       | 6,17              | 8,69  |       | 9,33  | 6,68   | -0,48          | 6,31  | -1,69  | 0,74         | 6,32  | -2,24  | -1,40  |
| ABR       | 6,19              | 8,67  |       | 8,79  | 7,19   | -0,27          | 5,70  | -1,06  | 0,75         | 5,71  | -1,51  | -0,83  |
| MAY       | 6,22              | 8,53  |       | 8,08  | 7,46   | -0,23          | 4,92  | -0,70  | 0,69         | 4,93  | -1,09  | -0,53  |
| JUN       | 6,10              | 8,46  |       | 7,41  | 7,57   | -0,28          | 4,11  | -0,52  | 0,54         | 4,12  | -0,83  | -0,38  |
| JUL       | 5,92              | 8,30  |       | 6,70  | 7,45   | -0,43          | 3,26  | -0,54  | 0,43         | 3,27  | -0,81  | -0,41  |
| AGO       | 5,68              | 8,07  |       | 6,05  | 7,20   | -0,54          | 2,47  | -0,66  | 0,33         | 2,47  | -0,88  | -0,53  |
| SEP       | 5,35              | 7,83  |       | 5,21  | 6,85   | -0,76          | 1,65  | -0,90  | 0,07         | 1,66  | -1,08  | -0,75  |
| OCT       | 4,94              | 7,47  |       | 4,39  | 6,38   | -1,04          | 0,87  | -1,23  | -0,31        | 0,78  | -1,39  | -1,06  |
| NOV       | 4,45              | 7,02  |       | 3,55  | 5,83   | -1,45          | 0,06  | -1,67  | -0,82        | -0,04 | -1,81  | -1,51  |
| DIC       | 3,85              | 6,51  |       | 2,68  | 5,12   | -1,98          | -0,79 | -2,27  | -1,37        | -0,88 | -2,41  | -2,11  |
| 2011      |                   |       |       |       |        |                |       |        |              |       |        |        |
| ENE       | 3,16              | 5,89  | 1,81  | 4,31  |        | -2,62          | -1,63 | -2,98  | -2,03        | -1,72 | -3,11  | -2,63  |
| FEB       | 2,37              | 5,16  | 0,96  | 3,40  |        | -3,35          | -2,44 | -3,80  | -2,78        | -2,53 | -3,93  | -3,66  |
| MAR       | 1,54              | 4,37  | 0,20  | 2,48  |        | -4,13          | -3,18 | -4,68  | -3,56        | -3,27 | -4,81  | -4,55  |
| ABR       | 0,78              | 3,69  | -0,38 | 1,61  |        | -4,83          | -3,75 | -5,51  | -4,31        | -3,83 | -5,64  | -5,40  |
| MAY       | -0,08             | 2,89  | 0,61  | 0,61  |        | -5,53          | -4,21 | -6,33  | -5,01        | -4,29 | -6,46  | -6,23  |
| JUN       | -0,80             | 2,14  | -0,32 | -0,32 |        | -6,25          | -4,58 | -7,15  | -5,72        | -4,66 | -7,28  | -7,05  |
| JUL       | -1,44             | 1,49  | -1,15 | -1,15 |        | -6,87          | -4,80 | -7,91  | -6,30        | -4,88 | -8,03  | -7,80  |
| AGO       | -1,94             | 0,97  | -1,84 | -1,84 |        | -7,40          | -4,87 | -8,57  | -6,82        | -4,95 | -8,69  | -8,46  |
| SEP       | -2,33             | 0,55  | -2,39 | -2,39 |        | -7,84          | -4,79 | -9,15  | -7,26        | -4,87 | -9,26  | -9,03  |
| OCT       | -2,60             | 0,26  | -2,82 | -2,82 |        | -8,15          | -4,55 | -9,59  | -7,56        | -4,46 | -9,70  | -9,45  |
| NOV       | -2,71             | 0,13  | -3,06 | -3,06 |        | -8,33          | -4,12 | -9,88  | -7,71        | -4,03 | -9,99  | -9,72  |
| DIC       | -2,59             | 0,20  | -3,05 | -3,05 |        | -8,29          | -3,47 | -9,92  | -7,62        | -3,37 | -10,02 | -9,72  |
| 2012      |                   |       |       |       |        |                |       |        |              |       |        |        |
| ENE       | -2,31             | 0,48  |       | -2,91 |        | -8,08          | -2,66 | -9,79  | -7,32        | -2,57 | -9,89  | -9,56  |
| FEB       | -1,77             | 0,99  |       | -2,51 |        | -7,67          | -1,69 | -9,42  | -6,81        | -1,59 | -9,52  | -9,19  |
| MAR       | -1,12             | 1,64  |       | -1,94 |        | -7,14          | -0,65 | -8,90  | -6,19        | -0,55 | -9,00  | -8,66  |
| ABR       | -0,50             | 2,24  |       | -1,41 |        | -6,63          | 0,27  | -8,36  | -5,62        | 0,37  | -8,46  | -8,12  |
| MAY       | 0,09              | 2,78  |       | -0,72 |        | -6,13          | 1,07  | -7,83  | -5,11        | 1,17  | -7,93  | -7,59  |
| JUN       | 0,66              | 3,32  |       | -0,13 |        | -5,62          | 1,75  | -7,29  | -4,61        | 1,85  | -7,38  | -7,05  |
| JUL       | 1,23              | 3,86  |       | 0,44  |        | -5,15          | 2,33  | -6,72  | -4,14        | 2,43  | -6,81  | -6,48  |
| AGO       | 1,72              | 4,32  |       | 0,97  |        | -4,73          | 2,75  | -6,20  | -3,72        | 2,84  | -6,28  | -5,96  |
| SEP       | 2,19              | 4,77  |       | 1,47  |        | -4,36          | 3,02  | -5,71  | -3,34        | 3,11  | -5,79  | -5,43  |
| OCT       | 2,59              | 5,11  |       | 1,93  |        | -4,02          | 3,14  | -5,27  | -3,01        | 3,15  | -5,35  | -5,05  |

FUENTE : BANCO CENTRAL DE BOLIVIA - GERENCIA DE ENTIDADES FINANCIERAS  
 ELABORACIÓN : BANCO CENTRAL DE BOLIVIA - ASESORÍA DE POLÍTICA ECONÓMICA - SECTOR MONETARIO Y FISCAL  
 NOTAS : (1) No incluye operaciones del Banco Solidario, Banco Los Andes y Banco BIE.

Para el cálculo de la tasa de interés real se utilizaron las siguientes fórmulas:

MN  $r = \frac{[(1+i)/(1+t)] - 1}{1} * 100$

UFV  $r = \frac{[(1+i) * (1-u)/(1+t)] - 1}{1} * 100$

ME y M  $r = \frac{[(1+i) * (1+d)/(1+t)] - 1}{1} * 100$

Donde: r = Tasa de interés real

i = Tasa de interés nominal promedio simple de doce meses

t = Tasa de inflación promedio simple de doce meses

d = Tasa de depreciación promedio simple de doce meses

u = Tasa de variación de la ufv promedio simple de doce meses

CUADRO N° 60

US BANK PRIME RATE


(En porcentajes)

| PERÍODO       | TASA | VIGENTE A PARTIR DEL |
|---------------|------|----------------------|
| Promedio 2000 | 9,27 |                      |
| Promedio 2001 | 6,77 |                      |
| Promedio 2002 | 4,67 |                      |
| Promedio 2003 | 4,10 |                      |
| Promedio 2004 | 4,40 |                      |
| Promedio 2005 | 6,23 |                      |
| Promedio 2006 | 8,00 |                      |
| Promedio 2007 | 8,02 |                      |
| Promedio 2008 | 4,96 |                      |
| Promedio 2009 | 3,25 |                      |
| 2010          |      |                      |
| Ene           | 3,25 |                      |
| Feb           | 3,25 |                      |
| Mar           | 3,25 |                      |
| Abr           | 3,25 |                      |
| May           | 3,25 |                      |
| Jun           | 3,25 |                      |
| Jul           | 3,25 |                      |
| Ago           | 3,25 |                      |
| Sept          | 3,25 |                      |
| Oct           | 3,25 |                      |
| Nov           | 3,25 |                      |
| Dic           | 3,25 |                      |
| 2011          |      |                      |
| Ene           | 3,25 |                      |
| Feb           | 3,25 |                      |
| Mar           | 3,25 |                      |
| Abr           | 3,25 |                      |
| May           | 3,25 |                      |
| Jun           | 3,25 |                      |
| Jul           | 3,25 |                      |
| Ago           | 3,25 |                      |
| Sep           | 3,25 |                      |
| Oct           | 3,25 |                      |
| Nov           | 3,25 |                      |
| Dic           | 3,25 |                      |
| 2012          |      |                      |
| Ene           | 3,25 |                      |
| Feb           | 3,25 |                      |
| Mar           | 3,25 |                      |
| Abr           | 3,25 |                      |
| May           | 3,25 |                      |
| Jun           | 3,25 |                      |
| Jul           | 3,25 |                      |
| Ago           | 3,25 |                      |
| Sep           | 3,25 |                      |
| Oct           | 3,25 |                      |

FUENTE : REUTERS - BCB - GERENCIA DE OPERACIONES INTERNACIONALES

ELABORACIÓN : BANCO CENTRAL DE BOLIVIA - SECRETARÍA GENERAL

DEPARTAMENTO DE COMUNICACIÓN INSTITUCIONAL



**SECTOR FISCAL**

1928

OPERACIONES CONSOLIDADAS DEL SECTOR PUBLICO <sup>1</sup>

(En millones de bolivianos)

|   |                 |                 |                 |                 |                 |                 | 2011 p         |                |                |                |                |                 |                 | 2012 p         |                |                |                |                |                |                |                |                |                |
|---|-----------------|-----------------|-----------------|-----------------|-----------------|-----------------|----------------|----------------|----------------|----------------|----------------|-----------------|-----------------|----------------|----------------|----------------|----------------|----------------|----------------|----------------|----------------|----------------|----------------|
|   | 2005            | 2006            | 2007            | 2008            | 2009            | 2010            | Jul.           | ago.           | Sep.           | Oct.           | Nov.           | Dic.            | TOTAL           | Ene.           | Feb.           | Mar.           | Abr.           | May.           | Jun.           | Jul.           | ago.           | Sep.           | Oct.           |
| <b>INGRESOS TOTALES</b>                       | <b>24.368,1</b> | <b>35.859,7</b> | <b>44.929,7</b> | <b>58.394,5</b> | <b>56.693,3</b> | <b>61.572,4</b> | <b>7.776,2</b> | <b>6.191,9</b> | <b>6.253,2</b> | <b>6.824,5</b> | <b>6.549,0</b> | <b>8.385,9</b>  | <b>76.614,6</b> | <b>6.914,0</b> | <b>5.737,2</b> | <b>6.506,8</b> | <b>6.518,9</b> | <b>7.844,1</b> | <b>6.321,2</b> | <b>8.907,7</b> | <b>9.553,3</b> | <b>6.692,3</b> | <b>7.680,3</b> |
| INGRESOS CORRIENTES                           | 22.650,5        | 34.121,6        | 43.197,4        | 58.857,6        | 55.243,7        | 59.994,9        | 7.683,4        | 6.054,4        | 6.071,4        | 6.523,4        | 6.449,5        | 8.251,2         | 74.240,1        | 6.856,1        | 5.680,0        | 6.377,0        | 6.446,2        | 7.778,7        | 6.262,7        | 8.878,8        | 9.501,0        | 6.618,2        | 7.609,8        |
| INGRESOS TRIBUTARIOS                          | 12.433,9        | 14.812,2        | 16.800,9        | 21.385,9        | 19.708,5        | 23.018,5        | 3.881,5        | 2.366,3        | 2.412,4        | 2.550,8        | 2.284,8        | 2.944,6         | 29.433,5        | 2.967,6        | 2.075,5        | 2.492,3        | 2.891,8        | 3.618,7        | 2.292,7        | 4.745,6        | 2.620,7        | 2.222,3        | 2.729,6        |
| Renta Interna                                 | 11.529,6        | 13.506,7        | 15.167,4        | 19.365,6        | 17.980,7        | 20.678,6        | 3.605,4        | 2.022,3        | 2.070,8        | 2.240,2        | 1.992,8        | 2.667,9         | 26.144,2        | 2.716,8        | 1.850,4        | 2.205,2        | 2.651,0        | 3.350,1        | 2.049,7        | 4.478,6        | 2.325,8        | 2.163,4        | 2.397,0        |
| Renta Aduanera                                | 784,2           | 897,8           | 1.091,5         | 1.332,1         | 1.178,9         | 1.544,9         | 168,6          | 219,1          | 229,0          | 222,4          | 211,1          | 188,3           | 2.095,9         | 181,7          | 158,3          | 165,8          | 160,2          | 182,9          | 174,3          | 186,6          | 218,5          | 183,8          | 240,4          |
| Regalías Minerías                             | 120,1           | 407,6           | 542,1           | 688,2           | 548,9           | 795,0           | 107,5          | 124,9          | 112,6          | 88,2           | 80,9           | 88,4            | 1.193,4         | 69,1           | 66,8           | 101,3          | 80,6           | 85,7           | 68,8           | 80,4           | 76,3           | 75,1           | 92,2           |
| IMPUESTOS SOBRE HIDROCARBUROS                 | 6.904,7         | 11.935,8        | 7.782,1         | 2.580,4         | 1.847,3         | 2.252,8         | 185,1          | 214,2          | 223,6          | 223,1          | 221,1          | 206,4           | 2.432,2         | 213,4          | 224,1          | 181,5          | 219,3          | 190,1          | 211,2          | 194,6          | 196,9          | 191,2          | 211,1          |
| VENTA DE HIDROCARBUROS                        | 618,2           | 3.956,8         | 13.235,3        | 26.332,8        | 25.325,3        | 26.392,9        | 2.734,3        | 2.479,1        | 2.547,8        | 2.960,2        | 3.030,1        | 3.134,3         | 30.830,1        | 2.779,9        | 2.738,7        | 2.927,0        | 2.535,0        | 3.138,7        | 2.970,5        | 3.130,3        | 5.625,6        | 3.137,0        | 3.631,0        |
| VENTA DE OTRAS EMPRESAS                       | 207,3           | 264,4           | 1.803,8         | 2.390,3         | 2.335,7         | 3.465,6         | 428,1          | 599,9          | 434,2          | 456,6          | 538,9          | 363,8           | 5.248,6         | 438,4          | 307,7          | 424,6          | 307,0          | 383,6          | 385,0          | 415,5          | 570,8          | 513,6          | 601,8          |
| TRANSFERENCIAS CORRIENTES                     | 679,2           | 749,4           | 811,0           | 998,1           | 1.262,1         | 1.312,6         | 122,6          | 128,0          | 118,2          | 165,3          | 154,9          | 162,8           | 1.514,9         | 144,8          | 113,3          | 135,5          | 116,9          | 163,2          | 118,2          | 151,6          | 157,7          | 110,8          | 204,3          |
| OTROS INGRESOS CORRIENTES                     | 1.807,2         | 2.403,1         | 2.764,3         | 3.170,0         | 4.764,8         | 3.552,5         | 331,8          | 266,9          | 335,1          | 164,5          | 219,7          | 1.439,4         | 4.780,8         | 342,1          | 220,7          | 216,2          | 376,3          | 284,4          | 285,1          | 241,2          | 329,3          | 243,4          | 232,0          |
| INGRESOS DE CAPITAL                           | 1.717,6         | 1.738,1         | 1.732,3         | 1.536,9         | 1.449,6         | 1.577,5         | 92,9           | 137,5          | 181,8          | 101,1          | 99,5           | 134,6           | 1.374,5         | 57,9           | 57,3           | 129,8          | 72,7           | 65,4           | 58,5           | 28,9           | 54,3           | 74,1           | 70,6           |
| <b>EGRESOS TOTALES</b>                        | <b>26.088,3</b> | <b>31.727,8</b> | <b>43.144,4</b> | <b>54.478,2</b> | <b>56.584,1</b> | <b>59.256,6</b> | <b>5.278,2</b> | <b>6.874,8</b> | <b>5.892,7</b> | <b>6.017,0</b> | <b>8.210,8</b> | <b>12.531,4</b> | <b>74.232,5</b> | <b>3.855,1</b> | <b>4.678,5</b> | <b>6.353,2</b> | <b>3.793,6</b> | <b>6.025,1</b> | <b>6.290,4</b> | <b>6.595,5</b> | <b>6.232,5</b> | <b>6.351,7</b> | <b>9.352,9</b> |
| EGRESOS CORRIENTES                            | 18.255,7        | 22.198,5        | 30.103,0        | 39.235,8        | 40.946,6        | 44.519,4        | 4.142,2        | 4.665,6        | 4.370,4        | 3.731,5        | 5.511,5        | 7.398,1         | 52.119,2        | 2.404,0        | 3.793,1        | 5.052,0        | 2.764,7        | 6.091,8        | 4.561,2        | 4.769,8        | 4.163,5        | 4.323,8        | 6.059,9        |
| SERVICIOS PERSONALES                          | 8.007,1         | 8.715,0         | 9.983,6         | 11.327,6        | 13.205,0        | 14.050,0        | 1.290,1        | 1.233,4        | 1.366,5        | 1.256,6        | 1.709,4        | 2.801,9         | 16.726,4        | 322,2          | 1.328,3        | 1.311,6        | 1.111,4        | 1.806,8        | 1.304,3        | 1.496,2        | 1.418,5        | 1.605,8        | 1.436,0        |
| BIENES Y SERVICIOS                            | 2.393,9         | 6.288,6         | 12.371,5        | 18.350,8        | 14.870,9        | 19.272,8        | 2.063,8        | 1.989,3        | 2.028,2        | 893,9          | 2.409,9        | 3.322,9         | 22.764,1        | 849,6          | 1.496,3        | 2.214,1        | 1.104,8        | 2.459,0        | 2.335,3        | 2.015,4        | 1.923,7        | 2.198,9        | 2.579,0        |
| INTERESES Y COMIS. DEUDA EXTERNA              | 944,6           | 960,2           | 885,6           | 798,6           | 549,0           | 482,0           | 55,9           | 99,5           | 56,7           | 47,6           | 43,0           | 55,7            | 734,2           | 32,4           | 36,8           | 42,2           | 50,0           | 71,8           | 61,3           | 45,0           | 45,4           | 56,2           | 32,3           |
| INTERESES Y COMIS. DEUDA INTERNA              | 1.116,9         | 702,1           | 460,3           | 231,1           | 1.430,3         | 1.739,1         | 90,9           | 116,7          | 146,3          | 93,2           | 130,0          | 136,3           | 1.257,2         | 111,0          | 129,8          | 150,6          | 108,9          | 61,2           | 109,8          | 92,5           | 108,9          | 76,7           | 105,7          |
| OTROS   | 1.375,5         | 1.369,8         | 1.757,2         | 1.688,5         | 1.536,5         | 1.561,9         | 111,8          | 130,6          | 127,6          | 127,0          | 127,5          | 170,1           | 1.663,0         | 117,8          | 112,1          | 214,4          | 126,3          | 136,0          | 110,6          | 127,7          | 134,3          | 95,2           | 148,5          |
| CUASIFISCAL                                   | -258,6          | -667,6          | -1.296,9        | -1.457,4        | -106,2          | 177,2           | -20,9          | -13,9          | 18,8           | -33,7          | 2,5            | -33,8           | -405,8          | -6,8           | 17,6           | -63,8          | -17,4          | -74,9          | -0,8           | -35,2          | -25,4          | -18,5          | -42,8          |
| TRANSFERENCIAS CORRIENTES                     | 4.915,4         | 5.042,1         | 5.412,0         | 7.352,3         | 9.513,6         | 8.011,0         | 722,3          | 710,3          | 731,1          | 1.191,9        | 1.349,3        | 937,3           | 9.519,4         | 568,0          | 1.018,0        | 1.192,1        | 499,1          | 1.092,4        | 917,5          | 846,4          | 912,6          | 587,2          | 1.570,9        |
| Del cual: Pensiones                           | 3.110,0         | 3.283,8         | 3.487,1         | 3.800,3         | 4.313,5         | 4.543,5         | 402,8          | 370,7          | 369,5          | 371,2          | 952,1          | 441,4           | 5.101,0         | 87,2           | 369,1          | 383,4          | 380,6          | 464,5          | 432,4          | 408,5          | 408,1          | 407,2          | 409,7          |
| OTROS EGRESOS CORRIENTES                      | 877,6           | 450,5           | 990,0           | 1.175,3         | 1.377,8         | 964,5           | -80,8          | 516,4          | 41,6           | 248,3          | -130,2         | 144,0           | 1.117,9         | 520,7          | -216,0         | 141,4          | -109,6         | 600,7          | -166,9         | 274,3          | -245,5         | -201,0         | 334,0          |
| EGRESOS DE CAPITAL                            | 7.832,6         | 9.569,3         | 13.041,4        | 15.242,4        | 15.637,5        | 14.737,2        | 1.136,0        | 2.209,2        | 1.522,3        | 2.285,6        | 2.699,3        | 5.133,3         | 22.113,3        | 1.451,1        | 885,3          | 1.301,2        | 1.028,9        | 1.933,3        | 1.729,1        | 1.825,7        | 2.069,0        | 2.027,9        | 3.293,0        |
| <b>SUPERAVIT O DEFICIT CORRIENTE</b>          | <b>4.394,8</b>  | <b>11.963,2</b> | <b>13.094,5</b> | <b>17.621,8</b> | <b>14.297,2</b> | <b>15.475,5</b> | <b>3.541,1</b> | <b>1.388,8</b> | <b>1.700,9</b> | <b>2.792,0</b> | <b>938,0</b>   | <b>853,2</b>    | <b>22.120,9</b> | <b>4.452,1</b> | <b>1.886,9</b> | <b>1.325,0</b> | <b>3.681,5</b> | <b>1.686,8</b> | <b>1.701,5</b> | <b>4.109,0</b> | <b>5.337,5</b> | <b>2.294,4</b> | <b>1.549,8</b> |
| SUPERAVIT O DEFICIT GLOBAL                    | -1.720,2        | 4.131,9         | 1.785,4         | 3.916,2         | 109,2           | 2.315,7         | 2.498,1        | -682,9         | 360,5          | 607,4          | -1.661,8       | -4.145,5        | 1.382,0         | 3.058,9        | 1.058,8        | 153,6          | 2.725,3        | -181,0         | 30,8           | 2.312,2        | 3.322,9        | 340,6          | -1.672,6       |
| PENSIONES                                     | 3.110,0         | 3.283,8         | 3.487,1         | 3.800,3         | 4.313,5         | 4.543,5         | 402,8          | 370,7          | 369,5          | 371,2          | 952,1          | 441,4           | 5.101,0         | 87,2           | 369,1          | 383,4          | 380,6          | 464,5          | 432,4          | 408,5          | 408,1          | 407,2          | 409,7          |
| SUPERAVIT O DEFICIT GLOBAL ANTES DE PENSIONES | 1.389,8         | 7.415,7         | 5.272,5         | 7.716,5         | 4.422,7         | 6.859,2         | 2.900,8        | -312,1         | 730,0          | -978,6         | -709,6         | -3.704,1        | 6.483,0         | 3.146,1        | 1.427,9        | 537,0          | 3.105,8        | 283,5          | 463,3          | 2.720,6        | 3.731,0        | 747,8          | -1.262,9       |
| FINANCIAMIENTO TOTAL                          | 1.720,2         | -4.131,9        | -1.785,4        | -3.916,2        | -109,2          | -2.315,7        | -2.498,1       | 682,9          | -360,5         | -607,4         | 1.661,8        | 4.145,5         | -1.382,0        | -3.058,9       | -1.058,8       | -153,6         | -2.725,3       | 181,0          | -30,8          | -2.312,2       | -3.322,9       | -340,6         | 1.672,6        |
| FINANCIAMIENTO EXTERNO                        | 1.728,2         | 369,9           | 1.063,0         | 1.611,7         | 1.277,2         | 1.414,6         | -115,4         | 933,6          | -30,5          | 370,8          | 326,1          | 1.078,0         | 2.965,3         | 342,5          | 120,2          | 240,9          | -239,6         | 372,1          | -19,6          | 114,1          | -1.423,4       | -267,9         | 3.444,4        |
| DESEMBOLSOS (2)                               | 4.033,1         | 2.694,6         | 3.189,1         | 3.570,3         | 3.784,2         | 5.609,0         | 433,1          | 1.048,3        | 592,0          | 878,7          | 501,5          | 1.525,1         | 7.759,9         | 558,4          | 437,1          | 563,2          | 324,2          | 962,2          | 379,5          | 436,0          | 606,0          | 94,4           | 3.865,5        |
| AMORTIZACIONES                                | -2.220,4        | -2.249,3        | -2.129,7        | -2.570,5        | -2.505,0        | -4.159,5        | -548,5         | -114,6         | -622,5         | -507,9         | -155,2         | -447,1          | -4.685,9        | -215,9         | -248,5         | -321,9         | -563,8         | -587,6         | -399,1         | -321,2         | -2.029,4       | -362,3         | -421,1         |
| BONOS DEL TESORO - Venezuela                  |                 |                 |                 | 78,8            | 661,5           |                 |                |                |                |                |                |                 |                 |                |                |                |                |                |                |                |                |                |                |
| ALIVIO DEUDA EXTERNA - HIPC                   | -2,1            |                 |                 |                 |                 |                 |                |                |                |                |                |                 |                 |                |                |                |                |                |                |                |                |                |                |
| DEPOSITOS BANCOS EXTERIOR                     | -82,4           | -75,3           | -75,1           | -49,6           | -1,9            | -34,8           |                |                |                |                |                | -20,2           | -108,7          |                |                | -68,3          | -0,4           |                |                | -0,7           |                |                |                |
| FINANCIAMIENTO INTERNO                        | -8,0            | -4.501,9        | -2.848,4        | -5.527,9        | -1.386,4        | -3.730,4        | -2.382,7       | -250,8         | -329,9         | -978,2         | 1.335,6        | 3.067,6         | -4.347,3        | -3.401,5       | -1.179,0       | -394,5         | -2.485,7       | -191,2         | -11,2          | -2.426,3       | -1.899,5       | -72,7          | -1.771,8       |
| BANCO CENTRAL                                 | -1.543,5        | -5.724,9        | -3.081,4        | -6.052,0        | -501,0          | -6.749,3        | -1.437,7       | -1.202,9       | -352,2         | -331,4         | 484,6          | 2.833,4         | -4.415,9        | -3.312,3       | -919,7         | -152,5         | -633,7         | -1.506,0       | 480,4          | -1.966,3       | -1.586,2       | 1.006,3        | -3.442,0       |
| Cuasifiscal BCB                               | -258,6          | -667,6          | -1.296,9        | -1.457,4        | -106,2          | 177,2           | -20,9          | -13,9          | 18,8           | -33,7          | 2,5            | -33,8           | -405,8          | -6,8           | 17,6           | -63,8          | -17,4          | -74,9          | -0,8           | -35,2          | -25,4          | -18,5          | -42,8          |
| Crédito Neto                                  | -1.284,9        | -5.057,3        | -1.784,4        | -4.594,6        | -394,8          | -6.926,6        | -1.416,8       | -1.188,9       | -370,9         | -297,7         | 482,1          | 2.867,3         | -4.010,0        | -3.305,4       | -937,3         | -88,7          | -616,3         | -1.431,1       | 481,3          | -1.933,1       | -1.560,8       | 1.024,8        | -3.399,2       |
| CREDITO NETO SISTEMA FINANCIERO (3)           | 475,9           | 165,3           | -456,8          | -927,0          | 615,4           | 2.994,6         | -738,5         | 852,5          | -141,1         | -149,7         | -63,2          | -221,1          | -600,4          | 81,8           | -228,8         | -33,4          | -1.474,1       | 1.391,3        | -286,0         | -136,4         | -45,3          | -1.085,9       | 1.338,7        |
| OTROS FINANCIAMIENTOS INTERNOS (4)            | 1.059,5         | 1.057,8         | 689,8           | 1.451,1         | -1.500,8        | 24,4            | -206,4         | 99,7           | 163,3          | -497,1         | 914,2          | 455,2           | 669,0           | -171,0         | -30,5          | -208,6         | -377,9         | -76,5          | -20            |                |                |                |                |





OPERACIONES CONSOLIDADAS DE EMPRESAS PUBLICAS <sup>1</sup>

(En millones de bolivianos)

|                                  | 2005    | 2.006    | 2007     | 2008     | 2009     | 2010     | 2011 p  |         |         |         |         |         |          | 2012 p  |         |         |         |          |         |         |          |         |         |
|----------------------------------|---------|----------|----------|----------|----------|----------|---------|---------|---------|---------|---------|---------|----------|---------|---------|---------|---------|----------|---------|---------|----------|---------|---------|
|                                  |         |          |          |          |          |          | Jul.    | Ago.    | Sep.    | Oct.    | Nov.    | Dic.    | Total    | Ene.    | Feb.    | Mar.    | Abr.    | May.     | Jun.    | Jul.    | Ago.     | Sep.    | Oct.    |
| INGRESOS TOTALES                 | 1.078,7 | 6.279,0  | 18.251,1 | 34.310,3 | 30.177,9 | 31.760,0 | 3.813,9 | 3.208,1 | 3.216,6 | 3.490,9 | 4.897,4 | 4.961,3 | 42.363,0 | 3.304,1 | 3.419,9 | 3.563,6 | 4.382,2 | 3.775,9  | 3.701,2 | 4.580,7 | 6.696,4  | 4.731,1 | 4.940,7 |
| INGRESOS CORRIENTES              | 1.053,7 | 6.224,3  | 18.109,9 | 33.959,1 | 29.848,7 | 31.554,7 | 3.333,6 | 3.166,1 | 3.050,4 | 3.461,2 | 4.824,4 | 4.901,5 | 41.185,6 | 3.304,0 | 3.412,0 | 3.545,5 | 4.365,2 | 3.766,3  | 3.681,2 | 4.553,2 | 6.691,0  | 4.679,4 | 4.905,0 |
| VENTA DE HIDROCARBUROS           | 618,2   | 3.956,8  | 13.235,3 | 26.332,8 | 25.325,3 | 26.392,9 | 2.734,3 | 2.479,1 | 2.547,8 | 2.960,2 | 3.030,1 | 3.134,3 | 30.830,1 | 2.779,9 | 2.798,7 | 2.927,0 | 2.535,0 | 3.138,7  | 2.970,5 | 3.130,3 | 5.625,6  | 3.137,0 | 3.631,0 |
| Mercado Interno                  | 618,2   | 3.956,8  | 8.380,6  | 11.520,6 | 13.835,2 | 14.214,2 | 1.339,8 | 1.234,1 | 1.269,3 | 1.442,7 | 1.288,1 | 1.333,7 | 14.836,2 | 1.122,4 | 1.168,5 | 1.313,3 | 1.200,3 | 1.248,7  | 1.280,5 | 1.366,5 | 1.580,6  | 1.332,8 | 1.417,3 |
| Mercado Externo                  |         |          | 4.854,7  | 14.812,1 | 11.490,1 | 12.178,7 | 1.394,4 | 1.245,0 | 1.278,4 | 1.517,5 | 1.742,0 | 1.800,6 | 15.993,9 | 1.657,5 | 1.570,2 | 1.613,7 | 1.334,7 | 1.890,0  | 1.690,0 | 1.763,8 | 4.045,0  | 1.804,2 | 2.213,8 |
| OTRAS EMPRESAS                   | 207,3   | 264,4    | 1.803,8  | 2.390,3  | 2.335,7  | 3.465,6  | 428,1   | 599,9   | 434,2   | 459,6   | 538,9   | 363,8   | 5.248,6  | 438,4   | 307,7   | 424,6   | 307,0   | 383,6    | 385,0   | 415,5   | 570,8    | 513,6   | 601,8   |
| Mercado Interno                  | 157,6   | 211,1    | 889,5    | 1.026,4  | 1.105,9  | 1.688,8  | 261,6   | 356,7   | 293,5   | 271,9   | 398,8   | 254,1   | 3.211,6  | 307,5   | 179,7   | 260,9   | 220,6   | 270,3    | 266,4   | 277,1   | 412,1    | 396,2   | 440,5   |
| Mercado Externo                  | 49,7    | 53,2     | 914,3    | 1.363,9  | 1.229,8  | 1.776,8  | 166,5   | 243,2   | 140,8   | 187,8   | 140,1   | 109,7   | 2.037,0  | 130,9   | 128,0   | 163,7   | 86,4    | 113,3    | 118,6   | 138,4   | 158,7    | 117,4   | 161,3   |
| TRANSFERENCIAS CORRIENTES        | 91,8    | 322,8    | 601,7    | 4.616,2  | 1.795,9  | 1.378,0  | 147,9   | 37,0    | 61,6    | 34,4    | 1.214,6 | 344,4   | 3.624,4  | 10,6    | 359,0   | 166,8   | 1.434,5 | 202,6    | 245,8   | 997,8   | 459,6    | 1.011,0 | 658,6   |
| Del Gob General                  | 71,6    | 294,8    | 597,6    | 4.586,1  | 1.762,0  | 1.322,8  | 147,9   | 37,0    | 61,6    | 24,0    | 1.214,6 | 344,4   | 3.557,1  | 0,2     | 359,0   | 166,8   | 1.414,6 | 202,6    | 245,8   | 985,8   | 459,6    | 1.011,0 | 646,6   |
| Del Sector Privado               | 20,2    | 28,0     | 4,1      | 30,1     | 34,0     | 55,2     |         |         |         | 10,5    |         |         | 67,3     |         |         |         |         |          |         | 11,9    |          |         | 11,9    |
| OTROS INGRESOS CORRIENTES        | 136,4   | 1.680,3  | 2.469,0  | 619,8    | 391,8    | 318,2    | 23,4    | 50,1    | 6,8     | 7,0     | 40,9    | 1.059,0 | 1.482,6  | 75,1    | 6,7     | 27,2    | 88,8    | 41,4     | 79,9    | 9,7     | 34,9     | 17,9    | 13,6    |
| INGRESOS DE CAPITAL              | 25,0    | 54,7     | 141,2    | 351,2    | 329,2    | 205,3    | 480,3   | 42,0    | 166,2   | 29,7    | 73,0    | 59,8    | 1.177,4  | 0,0     | 7,8     | 8,0     | 17,0    | 9,6      | 20,1    | 27,5    | 5,4      | 51,7    | 35,7    |
| EGRESOS TOTALES                  | 1.035,6 | 5.332,1  | 18.798,7 | 30.382,3 | 27.633,2 | 29.309,3 | 2.905,5 | 3.454,4 | 3.229,4 | 2.657,5 | 4.524,4 | 5.066,9 | 39.072,9 | 2.375,0 | 3.414,0 | 3.486,7 | 5.034,7 | 4.170,3  | 3.973,7 | 4.094,3 | 4.318,4  | 4.842,2 | 4.827,7 |
| EGRESOS CORRIENTES               | 944,4   | 5.240,1  | 17.732,6 | 27.994,0 | 26.223,7 | 28.125,3 | 2.719,2 | 3.231,5 | 3.104,2 | 2.462,0 | 3.551,2 | 4.539,8 | 35.915,5 | 2.106,2 | 3.363,3 | 3.418,0 | 4.977,9 | 3.609,8  | 3.569,8 | 3.842,6 | 3.978,6  | 3.865,8 | 3.490,1 |
| SERVICIOS PERSONALES             | 173,4   | 212,6    | 552,8    | 806,5    | 842,8    | 933,5    | 103,3   | 84,8    | 82,9    | 98,8    | 92,2    | 198,7   | 1.193,4  | 58,0    | 171,6   | 94,5    | 93,9    | 101,9    | 89,5    | 105,4   | 102,6    | 53,0    | 107,7   |
| BIENES Y SERVICIOS               | 732,9   | 4.428,9  | 10.340,6 | 15.670,6 | 11.658,3 | 16.283,0 | 1.796,9 | 1.708,7 | 1.712,4 | 568,7   | 1.762,4 | 2.428,0 | 17.762,6 | 706,3   | 1.276,4 | 1.934,2 | 823,3   | 2.120,6  | 2.071,8 | 1.690,3 | 1.631,1  | 1.911,9 | 2.225,3 |
| INTERESES Y COMIS. DEUDA EXTERNA | 11,8    | 15,0     | 18,6     | 92,8     | 71,2     | 110,3    | 34,1    | 52,5    | 24,7    | 21,8    | 2,1     | 22,1    | 344,3    | 12,0    | 13,4    | 15,0    | 20,2    | 24,7     | 13,6    | 12,2    | 17,9     | 21,9    | 1,1     |
| INTERESES Y COMIS. DEUDA INTERNA | 6,6     | 4,7      | 8,7      | 7,9      | 11,7     | 12,8     | 0,7     | 1,4     | 0,7     | 1,7     | 0,7     | 0,8     | 13,0     | 1,0     | 0,8     | 0,8     | 2,0     | 1,3      | 1,3     | 1,4     | 1,2      | 0,3     | 16,2    |
| PAGO DE TRIBUTOS                 | 26,3    | 62,8     | 3.873,8  | 6.986,6  | 7.600,4  | 7.097,7  | 730,3   | 777,9   | 878,7   | 1.005,8 | 1.187,1 | 1.405,6 | 11.492,9 | 974,4   | 966,0   | 1.013,8 | 1.650,2 | 2.133,9  | 1.071,6 | 1.093,0 | 1.371,0  | 1.237,6 | 1.125,3 |
| REGALIAS E IMP. HIDROCARBUROS    |         |          | 2.222,4  | 3.555,0  | 3.642,8  | 3.829,4  | 386,2   | 472,4   | 388,4   | 444,8   | 416,4   | 503,6   | 4.726,2  | 705,1   | 511,2   | 511,2   | 593,0   | 508,8    | 510,0   | 446,5   | 753,8    | 656,4   | 656,4   |
| TRANSFERENCIAS CORRIENTES        | 29,1    | 282,2    | 622,9    | 90,2     | 2.082,0  | 342,9    | 38,4    | 55,3    | 16,1    | 120,4   | 23,1    | 19,9    | 348,2    | 10,8    | 381,4   | 464,9   | 12,1    | 32,5     | 24,4    | 24,1    | 27,1     | 17,3    | 134,9   |
| OTROS EGRESOS CORRIENTES         | -35,8   | 233,8    | 92,7     | 784,4    | 314,5    | -484,1   | -370,7  | 78,4    | 0,2     | 199,9   | 67,1    | -38,8   | 34,9     | -361,5  | 42,5    | -616,4  | 1.783,2 | -1.313,9 | -212,5  | 469,7   | 63,6     | -32,6   | -775,7  |
| EGRESOS DE CAPITAL               | 91,2    | 91,9     | 1.066,1  | 2.388,3  | 1.409,5  | 1.184,0  | 186,3   | 222,9   | 125,2   | 195,5   | 973,2   | 527,0   | 3.157,3  | 268,8   | 50,8    | 68,6    | 56,8    | 560,5    | 403,8   | 251,7   | 339,9    | 976,4   | 1.337,6 |
| SUPERAVIT O DEFICIT CORRIENTE    | 109,3   | 984,2    | 377,3    | 5.965,1  | 3.625,0  | 3.429,4  | 614,4   | -65,4   | -53,7   | 999,2   | 1.273,2 | 361,6   | 5.270,0  | 1.197,8 | 48,8    | 127,5   | -612,7  | 156,5    | 111,3   | 710,6   | 2.712,4  | 813,6   | 1.414,9 |
| SUPERAVIT O DEFICIT GLOBAL       | 43,1    | 947,0    | -547,6   | 3.928,0  | 2.544,7  | 2.450,7  | 908,4   | -246,3  | -12,8   | 833,4   | 373,0   | -105,6  | 3.290,1  | 929,1   | 5,8     | 66,9    | -652,5  | -394,4   | -272,4  | 486,4   | 2.377,9  | -111,1  | 113,0   |
| FINANCIAMIENTO TOTAL             | -43,1   | -947,0   | 547,6    | -3.928,0 | -2.544,7 | -2.450,7 | -908,4  | 246,3   | 12,8    | -833,4  | -373,0  | 105,6   | -3.290,1 | -929,1  | -5,8    | -66,9   | 652,5   | 394,4    | 272,4   | -486,4  | -2.377,9 | 111,1   | -113,0  |
| FINANCIAMIENTO EXTERNO           | 54,2    | 449,3    | 425,4    | 445,5    | -604,7   | -1.236,5 | -428,9  | 54,3    | -328,9  | -202,0  | 28,8    | -190,3  | -2.072,7 | -107,7  | -178,6  | -161,7  | -285,9  | -158,5   | -235,5  | -283,0  | -1.779,3 | -208,7  | -167,9  |
| DESEMBOLOSOS                     | 182,7   | 922,3    | 1.027,6  | 1.650,2  | 418,5    | 731,6    | 79,0    | 67,4    | 63,9    | 119,3   | 52,1    | 110,1   | 950,5    | 53,2    | 111,6   | 288,4   | 15,1    |          |         | 171,4   |          |         | 58,9    |
| AMORTIZACIONES                   | -128,5  | -473,0   | -802,2   | -1.204,7 | -1.023,2 | -1.968,2 | -507,9  | -13,1   | -392,8  | -321,3  | -23,3   | -300,4  | -3.023,2 | -160,9  | -178,6  | -161,7  | -377,5  | -446,9   | -250,6  | -283,0  | -1.950,7 | -208,7  | -227,8  |
| ALIVIO DEUDA EXTERNA - HIPC      |         |          |          |          |          |          |         |         |         |         |         |         |          |         |         |         |         |          |         |         |          |         |         |
| DEPOSITOS BANCOS EXTERIOR        |         |          |          |          |          |          |         |         |         |         |         |         |          |         |         |         |         |          |         |         |          |         |         |
| FINANCIAMIENTO INTERNO           | -97,3   | -1.396,2 | 122,2    | -4.373,5 | -1.940,0 | -1.214,2 | -479,5  | 192,1   | 341,7   | -631,4  | -401,8  | 295,9   | -1.217,4 | -821,4  | 172,7   | 94,8    | 918,4   | 552,9    | 507,9   | -203,4  | -598,8   | 319,9   | 55,0    |
| BANCO CENTRAL                    | -23,6   | -1.323,8 | 596,1    | -5.373,2 | -817,3   | -1.839,6 | -367,4  | -47,2   | 171,0   | -162,5  | -514,5  | -137,8  | -1.437,6 | -915,6  | 2,0     | -10,9   | -615,2  | 190,0    | 658,4   | -228,5  | -702,9   | 4,7     | -976,0  |
| CONTRATISTAS                     |         |          |          |          |          |          |         |         |         |         |         |         |          |         |         |         |         |          |         |         |          |         |         |
| DEUDA FLOTANTE                   | -0,3    | 13,0     | -23,4    | 137,8    | -429,2   | 522,5    | -64,6   | 199,7   | 169,9   | -467,8  | 1.089,8 | 295,5   | 1.069,6  | 101,1   | -221,5  | -161,3  | -19,2   | 196,5    | -122,2  | -70,0   | -28,0    | 42,3    | 367,6   |
| OTROS                            | -73,4   | -85,4    | -450,5   | 861,9    | -693,5   | 102,9    | -47,4   | 39,6    | 0,9     | -1,1    | -97,1   | 138,2   | -849,4   | -7,0    | 392,2   | 267,0   | 1.552,8 | 166,5    | -28,4   | 95,1    | 132,3    | 272,3   | 663,3   |

FUENTE : MINISTERIO DE ECONOMIA Y FINANZAS PUBLICAS - BANCO CENTRAL DE BOLIVIA  
 ELABORACION : BANCO CENTRAL DE BOLIVIA - ASESORIA DE POLITICA ECONOMICA - SECTOR MONETARIO Y FISCAL  
 NOTAS : (1) - Las cuentas en moneda extranjera fueron convertidas al tipo de cambio fijo de cada año.  
 p Preliminar.

CUADRO N° 64

IMPUESTO A LAS TRANSACCIONES FINANCIERAS

(En miles de bolivianos)

|            | TOTAL   |
|------------|---------|
| 2004       | 313.667 |
| 2005       | 632.573 |
| 2006       | 446.058 |
| 2007       | 323.599 |
| 2008       | 340.252 |
| 2009       | 338.608 |
| 2010       |         |
| Enero      | 30.394  |
| Febrero    | 27.116  |
| Marzo      | 23.928  |
| Abril      | 28.578  |
| Mayo       | 29.259  |
| Junio      | 29.597  |
| Julio      | 30.122  |
| Agosto     | 26.160  |
| Septiembre | 30.572  |
| Octubre    | 28.590  |
| Noviembre  | 28.688  |
| Diciembre  | 34.049  |
| TOTAL      | 347.053 |
| 2011 p     |         |
| Enero      | 35.750  |
| Febrero    | 28.314  |
| Marzo      | 24.484  |
| Abril      | 32.122  |
| Mayo       | 30.763  |
| Junio      | 36.674  |
| Julio      | 31.968  |
| Agosto     | 32.238  |
| Septiembre | 34.215  |
| Octubre    | 27.456  |
| Noviembre  | 31.527  |
| Diciembre  | 33.947  |
| TOTAL      | 379.456 |
| 2012 p     |         |
| Enero      | 30.406  |
| Febrero    | 31.214  |
| Marzo      | 27.988  |
| Abril      | 30.931  |
| Mayo       | 34.228  |
| Junio      | 37.648  |
| Julio      | 28.695  |
| Agosto     | 31.869  |
| Septiembre | 31.239  |
| Octubre    | 30.662  |
| TOTAL      | 314.881 |

FUENTE: Servicio de Impuestos Nacionales

ELABORACIÓN: Banco Central de Bolivia - Asesoría de Política Económica - Sector Monetario y Fiscal

NOTA: (p) Información preliminar.

## ABREVIACIONES UTILIZADAS EN ESTA PUBLICACIÓN

|                 |  |
|-----------------|--|
| <b>A</b>        | Caja de ahorros  |
| <b>BCL</b>      | Bancos comerciales y en liquidación  |
| <b>BE</b>       | Bancos especializados  |
| <b>BM</b>       | Base monetaria   |
| <b>Bs</b>       | Bolivianos   |
| <b>C</b>        | Billetes y monedas en poder del público  |
| <b>CB</b>       | Crédito a bancos   |
| <b>CD</b>       | Certificados de depósitos  |
| <b>CNSP</b>     | Crédito neto al sector público   |
| <b>COMA</b>     | Comité de operaciones de mercado abierto   |
| <b>D</b>        | Depósitos vista  |
| <b>DEG</b>      | Derechos Especiales de Giro  |
| <b>ESAF</b>     | Servicio de ajuste estructural reforzado   |
| <b>FMI</b>      | Fondo Monetario Internacional  |
| <b>FONDESIF</b> | Fondo de desarrollo del sistema financiero y de apoyo al sector productivo                 |
| <b>HIPC</b>     | Países pobres altamente endeudados ( <i>Highly indebted poor countries</i> )               |
| <b>LT</b>       | Letras de tesorería  |
| <b>LT"D"</b>    | Letras de regulación monetaria   |
| <b>M1..M'4</b>  | Agregados monetarios   |
| <b>MDRI</b>     | Iniciativa de Alivio de Deuda Multilateral ( <i>Multilateral Debt Relief Initiative</i> ). |
| <b>ME</b>       | Moneda extranjera  |
| <b>MN</b>       | Moneda nacional  |
| <b>MV</b>       | Moneda nacional con mantenimiento de valor   |
| <b>NAFIBO</b>   | Nacional financiera boliviana  |
| <b>n.d.</b>     | No disponible  |
| <b>O</b>        | Otras obligaciones   |
| <b>OC</b>       | Otras cuentas netas  |
| <b>OEF</b>      | Otras entidades financieras  |
| <b>P</b>        | Depósitos a plazo fijo   |
| <b>p</b>        | Preliminar   |
| <b>PI</b>       | Plazo de la operación (operaciones de mercado abierto)                                     |
| <b>RAL</b>      | Requerimiento de activos líquidos  |
| <b>RB</b>       | Reservas bancarias   |
| <b>REER</b>     | Tipo de cambio efectivo y real   |
| <b>RIB</b>      | Reservas internacionales brutas  |
| <b>RIN</b>      | Reservas internacionales netas   |
| <b>SPNF</b>     | Sector público no financiero   |
| <b>\$us</b>     | Dólares estadounidenses  |
| <b>s.m.</b>     | Sin movimiento   |
| <b>TEA</b>      | Tasa efectiva anualizada   |
| <b>TP</b>       | Títulos públicos   |
| <b>Tp</b>       | Tasa premio (operaciones de mercado abierto)   |
| <b>UFV</b>      | Unidad de Fomento de Vivienda  |

**BANCO CENTRAL DE BOLIVIA**  
**Subgerencia de Comunicación y Relacionamento Institucional**  
**Casilla de Correo N° 3118, Ayacucho esquina Mercado**  
**La Paz – Bolivia**  
**Fax (591-2) 2406614 Teléfono 2409090 interno 1508**  
**Email: [bancocentraldebolivia@bcb.gob.bo](mailto:bancocentraldebolivia@bcb.gob.bo)**  
**http: [www.bcb.gob.bo](http://www.bcb.gob.bo)**

Nombre o razón social (Name): \_\_\_\_\_

Dirección (Address): \_\_\_\_\_ Ciudad (City): \_\_\_\_\_

Estado–País (State–Country): \_\_\_\_\_ ZIP: \_\_\_\_\_

Casilla de Correo (P.O. Box): \_\_\_\_\_ Casilla Electrónica (E-Mail): \_\_\_\_\_

Teléfono (Phone): \_\_\_\_\_ Fax: \_\_\_\_\_

|  | Periodicidad<br>(Frecuency) | Papel (Print) | Diskette | CD Rom |
|--|-----------------------------|---------------|----------|--------|
| MEMORIA ANUAL<br>(Annual Report)                         | Anual<br>(Annual)           |               |          |        |
| BOLETÍN DEL SECTOR EXTERNO<br>(External Sector Bulletin) | Semestral<br>(Bi. Annual)   |               |          |        |
| BOLETÍN ESTADÍSTICO<br>(Statistical Bulletin)            | Trimestral<br>(Quarterly)   |               |          |        |
| BOLETÍN MENSUAL<br>(Monthly Bulletin)                    | Mensual<br>(Monthly)        |               |          |        |
| REVISTA DE ANÁLISIS<br>(Working Papers Review)           | Semestral<br>(Bi-annual)    |               |          |        |

**PRECIOS DE SUBSCRIPCIÓN ANUAL 2004**  
**(ANNUAL SUBSCRIPTION PRICES)**

|  | NACIONAL (Bs) |            | EXTERIOR (\$US) |            |
|--|---------------|------------|-----------------|------------|
|  | Impreso       | Magnético* | Impreso         | Magnético* |
| MEMORIA ANUAL<br>(Annual Report)                         | 16            | 16         | 8               | 8          |
| BOLETÍN DEL SECTOR EXTERNO<br>(External Sector Bulletin) | 22            | 32         | 15              | 17         |
| BOLETÍN ESTADÍSTICO<br>(Statistical Bulletin)            | 44            | 64         | 31              | 33         |
| BOLETÍN MENSUAL<br>(Monthly Bulletin)                    | 131           | 191        | 92              | 100        |
| REVISTA DE ANÁLISIS<br>(Working Papers Review)           | 32            |            | 17              |            |

\* Formato Excel (Excel Format).

Para suscripciones nacionales, el cheque deberá estar girado sobre un banco del sistema y en moneda nacional. En el exterior, el pago deberá ser efectuado mediante cheque o girado en dólares sobre un banco con plaza en los Estados Unidos y deberá estar a nombre del BANCO CENTRAL DE BOLIVIA (To order your subscription please send a check in U.S. dollars drawn on a United States Bank to the BANCO CENTRAL DE BOLIVIA).