


INFORME SEMANAL



SEMAFORO FINANCIERO

BONOS PROVINCIALES EN ARS

Recomendación de COMPRAR

- Ciudad de Buenos Aires a tasa Badlar 2024 (BDC24)
- Ciudad de Buenos Aires a tasa Badlar 2028 (BDC28)
- Provincia de Buenos Aires a tasa Badlar +375 bps 2025 (PBA25)

BONOS PROVINCIALES EN USD

Recomendación de COMPRA

- Ciudad de Buenos Aires 7.5% 2027
- Provincia de Santa Fe 6.9% 2027
- Provincia de Tierra del Fuego 8.95% 2027 (c/regalías petroleras)
- Provincia de Chubut 7.75% 2030 (c/regalías petroleras)
- Provincia de Neuquén 5.0% 2030 (c/regalías petroleras)

BONOS CORPORATIVOS EN USD

Recomendación de COMPRA

Sector Petróleo y Gas

- YPF 8.75% 2024 (YPCUO)
- Cía. Gral. de Combustibles -CGC- 9.5% 2025 (CP170)
- Transportadora de Gas del Sur –TGS- 6.75% 2025 (TSC20)
- Pan American Energy -PAE- 9.125% 2027 (PNDCO)

Sector Energía

- Pampa Energía 7.5% 2027 (MGC10)
- EDENOR 9.75% 2024 (DNC20)

Sector Consumo

- Arcor 8.25% 2027 (RCCJO)

Sector Real Estate y Construcción

- IRSA 8.75% 2028 (IRCFD)

Sector Telecomunicaciones

- Telecom Argentina 8.5% 2025 (TLC50)
- Telecom Argentina 8.0% 2026 (TLC10)

Sector Infraestructura

- Aeropuertos Argentina 2000 8.5% 2031 (ARC10)



Este reporte es privado y confidencial. Fue preparado para el uso exclusivo de sus suscriptores. Queda totalmente prohibido su distribución, reenvío, copia o reproducción sin previo consentimiento de Research for Traders.

Resumen Ejecutivo

Mercado de renta fija nervioso frente al resultado del balotaje del domingo (que define el plan económico de los próximos 4 años)

- **Los bonos en dólares terminan la semana con precios mixtos (en promedio) en ByMA, pero con fuertes caídas en esta última jornada de hoy viernes previo al balotaje**, que se disputará este domingo entre los candidatos a presidente Sergio Massa y Javier Milei. Está en juego qué plan económico terminará de implementarse en la nueva gestión de gobierno gane quien gane.
- El riesgo país medido por el EMBI+Argentina se ubicó en los 2394 puntos básicos.
- De los títulos emitidos bajo ley local, el AL29 perdió en ByMA 1,3%, el AL30 -4,5%, el AL35 -0,2%, el AE38 -2,4%, y el AL41 subió 0,4%. De los emitidos bajo ley extranjera, el GD29 perdió en ByMA 7,5%, el GD30 -0,5%, el GD35 subió 2%, el GD38 +0,7%, y el GD41 +0,7%.
- **Recomendamos MANTENER los bonos Ley Extranjera GD29, GD30 y GD35, y Ley Argentina AL29, AL30 y AL35.**
- **Recomendamos COMPRAR los bonos Ley Extranjera GD38 y GD41, y Ley Argentina AE38 y AL41, con el objetivo del cobro de cupones. Y recomendamos VENDER el bono Ley Extranjera GD46.**
- **Recomendamos COMPRAR el bono dollar linked TV24 y T2V4.**
- **Recomendamos VENDER los cupones ligados al PIB en pesos y en dólares.**
- Los inversores continuaron dolarizando sus carteras durante la semana ante la incertidumbre electoral, aunque no se vivió la tensión dada en la previa de la primera vuelta de las elecciones, debido a que no se espera un escenario disruptivo a partir de la próxima semana.
- Es que el mercado ya descuenta que gane quien gane, los problemas económicos a enfrentar son los mismos de hoy, y tanto un candidato como el otro, deberá actuar en consecuencia.
- De todas maneras, hay dudas sobre los programas de los candidatos, de tal modo que el mercado estará atento a los discursos y anuncios más allá de los resultados del domingo.
- TELECOM colocó ONs *dollar linked* y en UVAs por el equivalente a USD 118 M. ALBANESI colocó ONs por un total de USD 16 M, y GENNEIA por USD 15 M.



- **Los bonos en pesos ajustables por CER cierran la semana con ganancias**, ante elevadas expectativas de inflación para los próximos doce meses, y atento al resultado que arrojará el balotaje el domingo.
- **Recomendamos VENDER los bonos ajustables por CER: DICP, PARP y CUAP.**
- **Recomendamos MANTENER los bonos PR13, TX24, TC25, TX25, TX26 y TX28.**
- **Recomendamos MANTENER los títulos TDF24, TDA24, TDJ24 y TDG24.**
- **Recomendamos VENDER el bono a tasa fija TO26.**
- **Recomendamos COMPRAR los bonos a tasa Badlar de la Provincia de Buenos Aires (PBA25) y de CABA (BDC24 y BDC28).**
- **Recomendamos MANTENER las LECER X23N3 y X18E4.**
- Luego que el dólar oficial se mantuviera congelado tres meses, el Gobierno decidió volver al *crawling peg* con una tasa mensual de 3%, cifra que se ubica por debajo de la inflación minorista de 8,3% registrada en octubre.
- Los dólares financieros se mostraron en la semana en baja, con la brecha reduciéndose por debajo del 150% tras el retorno del *crawling peg*.
- El miércoles se conocerá la Actividad Económica de septiembre, la Encuesta de Ocupación Hotelera de septiembre, y el Índice Líder elaborado por la UTDT del mes de octubre. Y el jueves se conocerán las Ventas en Shoppings, Supermercados, y Autoservicios Mayoristas de septiembre, y las Ventas en Comercios de Electrodomésticos y Artículos del Hogar del 3ºT23.



Contenido

BONOS EN DÓLARES: Mercado de renta fija nervioso frente al resultado del balotaje del domingo (que define el plan económico de los próximos 4 años)	6
DEUDA CORPORATIVA: TELECOM colocó ONs <i>dollar linked</i> y en UVAs por el equivalente a USD 118 M	13
BONOS EN PESOS: Precios al alza ante elevadas expectativas de inflación	14
LETRAS DEL TESORO: Lecer cierran la semana en alza	16
RESERVAS INTERNACIONALES: Tras la vuelta del <i>crawling peg</i> , se mantiene el saldo negativo de las reservas netas en -USD 10.000 M	17
CALENDARIO DE PAGOS: Renta y Amortización	18
TIPO DE CAMBIO OFICIAL: Volvió el <i>crawling peg</i> a una tasa de 3% mensual hasta fin de noviembre	19
TIPOS DE CAMBIO IMPLÍCITOS: Dólares financieros en baja, con la brecha reduciéndose por debajo del 150% tras el retorno del <i>crawling peg</i>	20
INDICADORES ECONÓMICOS: La inflación mostró una desaceleración en octubre, pero podría volver a acelerarse en noviembre	22
INDICADORES A PUBLICARSE LA SEMANA QUE VIENE	22
NOTICIAS CORPORATIVAS	24
NUESTRAS RECOMENDACIONES	24



BONOS EN DÓLARES: Mercado de renta fija nervioso frente al resultado del balotaje del domingo (que define el plan económico de los próximos 4 años)

Los bonos en dólares terminan la semana con precios mixtos (en promedio) en ByMA, pero con fuertes caídas en esta última jornada de hoy viernes previo al balotaje que disputarán este domingo los candidatos a presidente Sergio Massa y Javier Milei. Está en juego qué plan económico terminará de implementarse en la nueva gestión de gobierno gane quien gane.

El riesgo país medido por el EMBI+Argentina se ubicó en los 2394 puntos básicos.

De los títulos emitidos bajo ley local, el AL29 perdió en ByMA 1,3%, el AL30 -4,5%, el AL35 -0,2%, el AE38 -2,4%, y el AL41 subió 0,4%. De los emitidos bajo ley extranjera, el GD29 perdió en ByMA 7,5%, el GD30 -0,5%, el GD35 subió 2%, el GD38 +0,7%, y el GD41 +0,7%.

BONOS EN DOLARES: datos técnicos IAMC y precios en ByMA especie "D" del día de la fecha

Especie	Ticker	Vencimiento	Cupón Anual	Precio al 17/NOV/23	TIR	Cupón 9/ene/24	Cupón 9/jul/24
Bonar 2029	AL29	9/jul/29	1.000%	26.15	60.5%	0.50%	0.50%
Bonar 2030	AL30	9/jul/30	0.750%	25.45	55.6%	0.38%	4.38%
Bonar 2035	AL35	9/jul/35	3.625%	25.30	28.4%	1.8125%	1.8125%
Bonar 2038	AE38	9/ene/38	4.250%	27.40	32.4%	2.125%	2.125%
Bonar 2041	AL41	9/jul/41	3.500%	25.70	27.0%	1.75%	1.75%
Global 2029	GD29	9/jul/29	1.000%	30.00	55.0%	0.50%	0.50%
Global 2030	GD30	9/jul/30	0.750%	30.51	46.7%	0.38%	4.38%
Global 2035	GD35	9/jul/35	3.625%	28.30	25.5%	1.8125%	1.8125%
Global 2038	GD38	9/ene/38	4.250%	34.25	26.5%	2.125%	2.125%
Global 2041	GD41	9/jul/41	3.500%	29.50	23.8%	1.75%	1.75%
Global 2046	GD46	9/jul/46	3.625%	28.00	30.1%	1.8125%	1.8125%

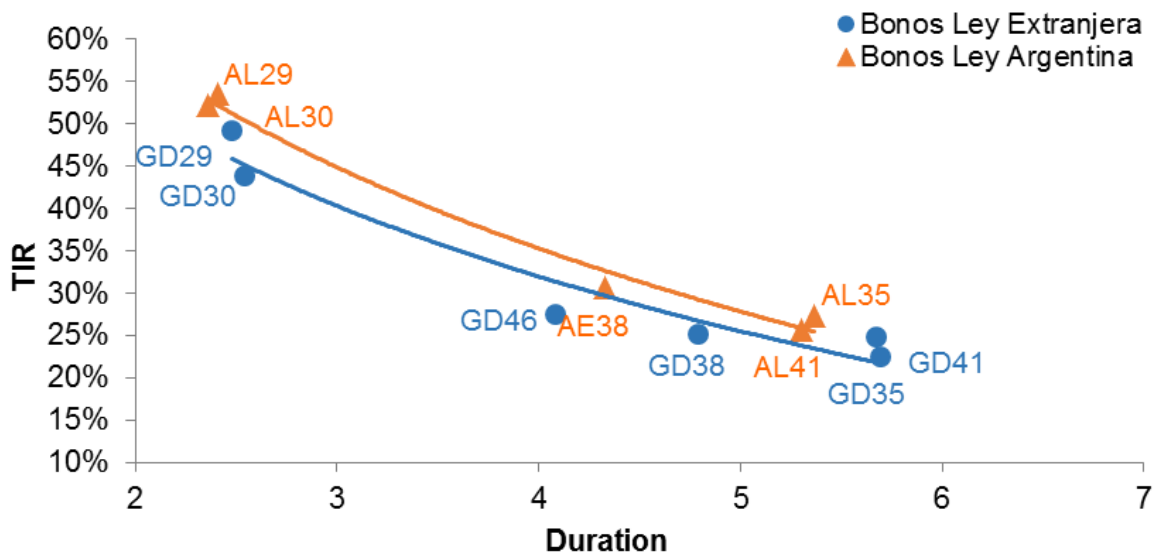
Fuente: IAMC y BYMA

BONOS EN DOLARES: datos técnicos IAMC y precios en BYMA especie "D" del día de la fecha

Especie	Tucker	Vencimiento	Cupón Anual	Precio al 17/NOV/23	Variación %		
					En la semana	En el mes	En el año
Bonar 2029	AL29	9/jul/29	1.000%	26.15	-1.3	1.0	-4.9
Bonar 2030	AL30	9/jul/30	0.750%	25.45	-4.5	2.0	5.5
Bonar 2035	AL35	9/jul/35	3.625%	25.30	-0.2	4.7	-5.4
Bonar 2038	AE38	9/ene/38	4.250%	27.40	-2.4	-0.2	-21.3
Bonar 2041	AL41	9/jul/41	3.500%	25.70	0.4	6.7	-17.9
Global 2029	GD29	9/jul/29	1.000%	30.00	-7.5	10.6	10.5
Global 2030	GD30	9/jul/30	0.750%	30.51	-0.5	6.6	7.2
Global 2035	GD35	9/jul/35	3.625%	28.30	2.0	1.8	3.3
Global 2038	GD38	9/ene/38	4.250%	34.25	0.7	4.7	-4.2
Global 2041	GD41	9/jul/41	3.500%	29.50	0.7	8.3	-4.8
Global 2046	GD46	9/jul/46	3.625%	28.00	0.0	0.0	-2.4

Fuente: IAMC y BYMA

BONOS EN DÓLARES: Curva de rendimientos, con precios en dólares OTC



Fuente: LSEG

- ✓ **Recomendamos MANTENER** los bonos Ley Extranjera GD29, GD30 y GD35, y Ley Argentina AL29, AL30 y AL35.
- ✓ **Recomendamos COMPRAR** los bonos Ley Extranjera GD38 y GD41, y Ley Argentina AE38 y AL41, con el objetivo del cobro de cupones. Y recomendamos **VENDER** el bono Ley Extranjera GD46.
- ✓ **Recomendamos COMPRAR** el bono dollar linked TV24 y T2V4.
- ✓ **Recomendamos VENDER** los cupones ligados al PIB en pesos y en dólares.



GLOBAL 0.75% 2030 (GD30): 11 meses, precios en USD (ByMA)



Fuente: TradingView

BONAR 0.75% 2030 (AL30): 11 meses, precios en USD (ByMA)



Fuente: TradingView



Después del debate del pasado domingo, en el que Sergio Massa habría quedado mejor posicionado que Javier Milei, las dudas persisten sobre el resultado que podría tener entre los electores y, si efectivamente influyó de alguna manera entre los indecisos.

Massa mostró algo más de solidez, dado que en la primera parte del debate marcó agenda y fue a la ofensiva sobre Milei, que se tuvo que limitar a responder las preguntas que le hacía el candidato oficialista.

En la segunda parte el debate se equilibró, ante un Milei un poco más suelto, pero se notó que pesó más la preparación y la experiencia de Massa.

Este domingo, se terminará de definir quién gobernará Argentina a partir del 10 de diciembre, y qué plan económico se terminará de implementar para corregir las principales variables a fin de mejorar la economía doméstica.

Los inversores continuaron dolarizando sus carteras durante la semana ante la incertidumbre electoral, aunque no se vivió la tensión dada en la previa de la primera vuelta de las elecciones generales, debido a que no se espera un escenario disruptivo a partir de la próxima semana.

Es que el mercado ya descuenta que gane quien gane, los problemas económicos a enfrentar son los mismos de hoy, y tanto un candidato como el otro, deberá actuar en consecuencia.

De todas maneras, hay dudas sobre los programas de los candidatos, de tal modo que el mercado estará atento a los discursos y anuncios más allá de los resultados que tengamos el domingo.

El panorama financiero diferente al observado antes de la primera vuelta, se da por distintos factores: en el caso de Milei por el apoyo recibido de parte del PRO, que vuelve al candidato libertario algo menos radical, y en el caso de Massa por las definiciones aperturistas, dado que habría un ministro de Economía de otro espacio y medio directorio del BCRA a cargo de la oposición.

Si gana Milei, su propuesta de dolarizar sigue firme. Pero el mercado duda de poder aplicarla, frente a reservas netas negativas en -USD 10.000 M, pasivos del BCRA en USD 37.500 M (al CCL), y con un país sin financiamiento.

En el caso de dolarizar, Milei tendrá que hacerlo sin tener el apoyo del Congreso. Sólo cuenta con el 14% de Diputados, un 10% de Senadores, y estos porcentajes podrían ser de 24% y 16% de sumarse dos tercios del PRO.

Podría ser por referéndum, aunque no tiene asegurado conseguir que el 50% de la población esté de acuerdo con la dolarización. También por Decreto, pero el Congreso podría voltear cualquier norma.

Un escenario sin dolarización, pero con un plan alternativo de estabilización económica podría tener credibilidad limitada, debido a la postura que Milei tiene sobre el peso. Aunque tal plan alternativo podría conllevar una inflación mucho más alta, al ajustar los precios relativos. Por lo que el mercado dudará si Milei no terminará de preferir dolarizar.



Si gana Massa, el mercado no descarta un giro ortodoxo, necesitando dar señales de cambio contundentes e incluso sobreactuar para generar credibilidad.

El mercado estima que el plan de Massa no esté aún diseñado y no hay señales que pueda estar pensado. Pero sí, tendrá una buena oportunidad de cambiar el rumbo al inicio del mandato.

En lo fiscal podría haber medidas para eliminar el déficit, pero hay dudas en lo cambiario. Lo menos disruptivo sería desdoblar. Al comienzo podría no implicar en un shock enorme, pero la brecha se mantendría elevada dificultando sumar reservas.

También Massa podría aprovechar el *momentum* del inicio de gestión para cuasi liberar el mercado de cambios sin mayores dificultades en el plano político.

De todas maneras, gane quien gane, la preocupación de los inversores se mantiene vigente, dado el valor de la deuda soberana.

Con los bonos cotizando con una paridad por debajo del 30%, el próximo gobierno tendrá entre diciembre y febrero compromisos en moneda extranjera por más de USD 6.200 M, de los cuales unos USD 3.700 M corresponde al FMI, más de USD 1.500 M a títulos públicos (cerca de la mitad sería intra Estado), y otros USD 1.000 M con otros organismos internacionales y el Club de París.

Los compromisos con organismos internacionales que hay en los primeros cuatro meses de 2024 alcanzan los USD 5.730 M, de los cuales USD 4.500 M corresponden al FMI.

En tanto, en títulos públicos en pesos y en dólares, de enero a abril, se deben abonar unos USD 35.235 M, de los cuales USD 1.548 corresponde a soberanos *hard dollar* (Bonares y Globales).

Con las reservas brutas del BCRA en mínimos históricos, los compromisos que vienen serán el inconveniente que deberá superar el Gobierno hasta que comiencen a ingresar los dólares de la cosecha gruesa.

VENCIMIENTOS DE CAPITAL DE LA DEUDA ARGENTINA: En dólares, por instrumento

	dic-23	ene-24	feb-24	mar-24	abr-24	may-24
Organismos Internacionales	1,157	2,113	844	552	2,224	923
<i>BIRF</i>	90	23	14	131	116	62
<i>BID</i>	43	84	101	297	112	272
<i>FMI</i>	914	1,945	607	-	1,945	545
<i>Otros</i>	109	60	121	124	51	43
Títulos Públicos	1,346	9,732	7,699	7,301	10,503	1,345
<i>Hard Dollar Ley Nacional</i>	-	588	-	-	-	-
<i>Hard Dollar Ley Extranjera</i>	-	960	-	-	-	-
<i>Duales</i>	-	-	7,388	-	3,639	-
<i>DL</i>	-	-	-	5	2,604	-
<i>CER</i>	210	38	150	7,212	4,091	208
<i>BADLAR</i>	4	36	132	4	72	129
<i>LETRAS DEL TESORO</i>	542	31	-	-	7	-
<i>LETRAS INTRANSFERIBLES - BCRA</i>	114	8,072	21	51	58	-
<i>Otros</i>	476	7	7	29	31	1,009

Fuente: Ministerio de Economía



VENCIMIENTOS DE INTERESES DE LA DEUDA ARGENTINA: En dólares, por instrumento

	jun-24	jul-24	ago-24	sep-24	oct-24	nov-24	dic-24
Organismos Internacionales	238	812	755	556	286	896	233
<i>BIRF</i>	89	23	14	131	115	61	88
<i>BID</i>	43	86	99	294	111	277	43
<i>FMI</i>	-	648	525	-	-	514	-
<i>Otros</i>	106	55	117	130	61	44	101
Títulos Públicos	797	7,837	9,136	1,997	9,333	12,973	10,231
<i>Hard Dollar Ley Nacional</i>	-	1,132	-	-	-	-	-
<i>Hard Dollar Ley Extranjera</i>	-	1,654	-	-	-	-	-
<i>Duales</i>	-	-	5,789	-	-	11,059	-
<i>DL</i>	-	-	-	1,914	-	-	-
<i>CER</i>	209	4,896	150	-	9,216	914	9,353
<i>BADLAR</i>	4	27	131	4	28	322	4
<i>LETRAS DEL TESORO</i>	-	7	-	7	-	-	-
<i>LETRAS INTRANSFERIBLES - BCRA</i>	114	119	3,064	51	58	-	114
<i>Otros</i>	470	2	2	20	31	679	760

Fuente: Ministerio de Economía

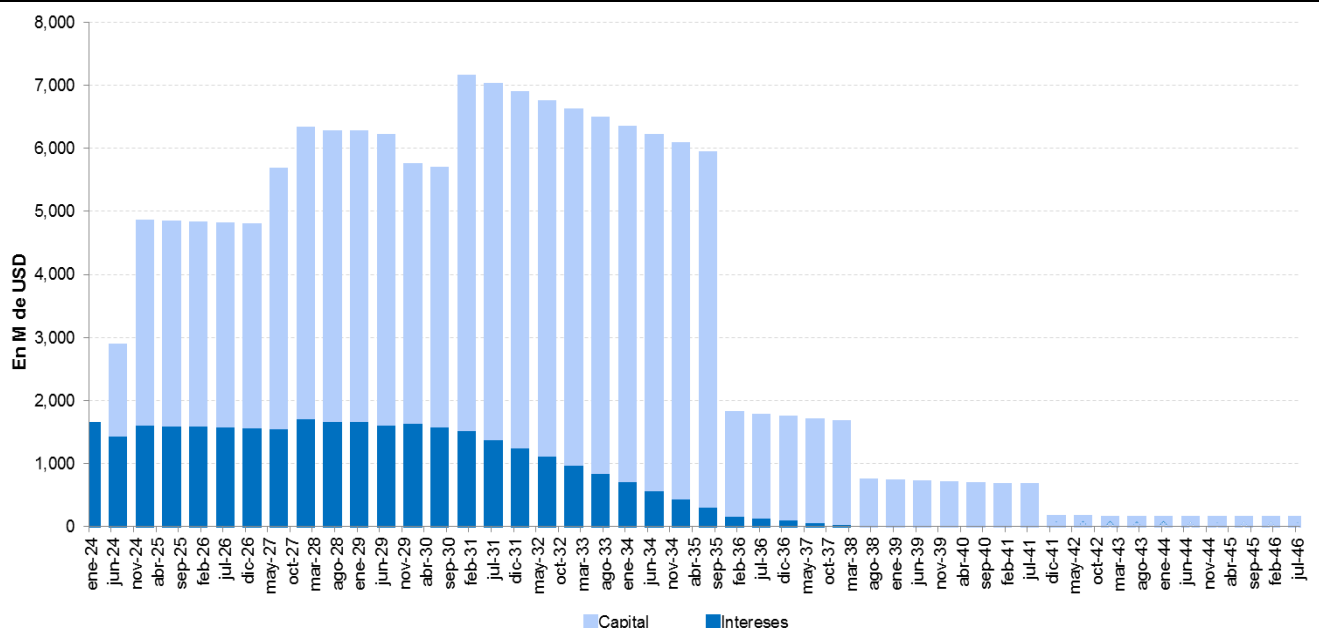
En el mercado estuvo corriendo el rumor sobre una posible renegociación de la deuda en dólares con acreedores privados de cara a 2024. Pero el secretario de Finanzas, Eduardo Setti, desmintió tal posibilidad.

En cambio, el Gobierno hace foco en la deuda en pesos y asegura preparar medidas que no se han aplicado de cara a la próxima licitación del 21 de noviembre.

Si tomamos en cuenta sólo la deuda *hard dollar*, los USD 1.548 M que se deben en los primeros cuatro meses, corresponde a los intereses de los Bonares y Globales.

Recién en julio de 2024 comienzan a amortizar los bonos 2030 por USD 1.238 M, más los intereses de todos los Bonares y Globales por USD 1.548 M.

DEUDA SOBERANA HARD DOLLAR: En M de USD, intereses y capital



Fuente: Ministerio de Economía

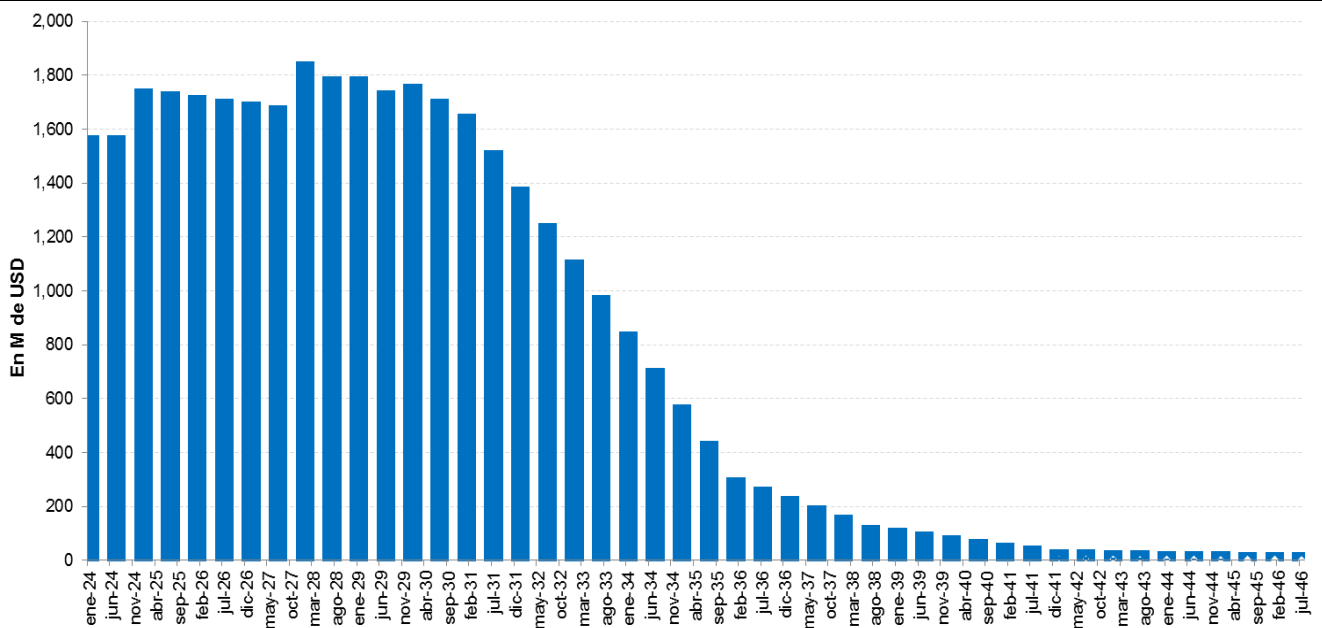


A partir de 2025 se incrementan los pagos de intereses, más la primera amortización de los bonos 2029, la segunda amortización de los 2030, y la primera cuota de amortización de los 2046.

Entre enero de 2025 a julio de 2025 el monto de devolución de capital se incrementa, luego van disminuyendo.

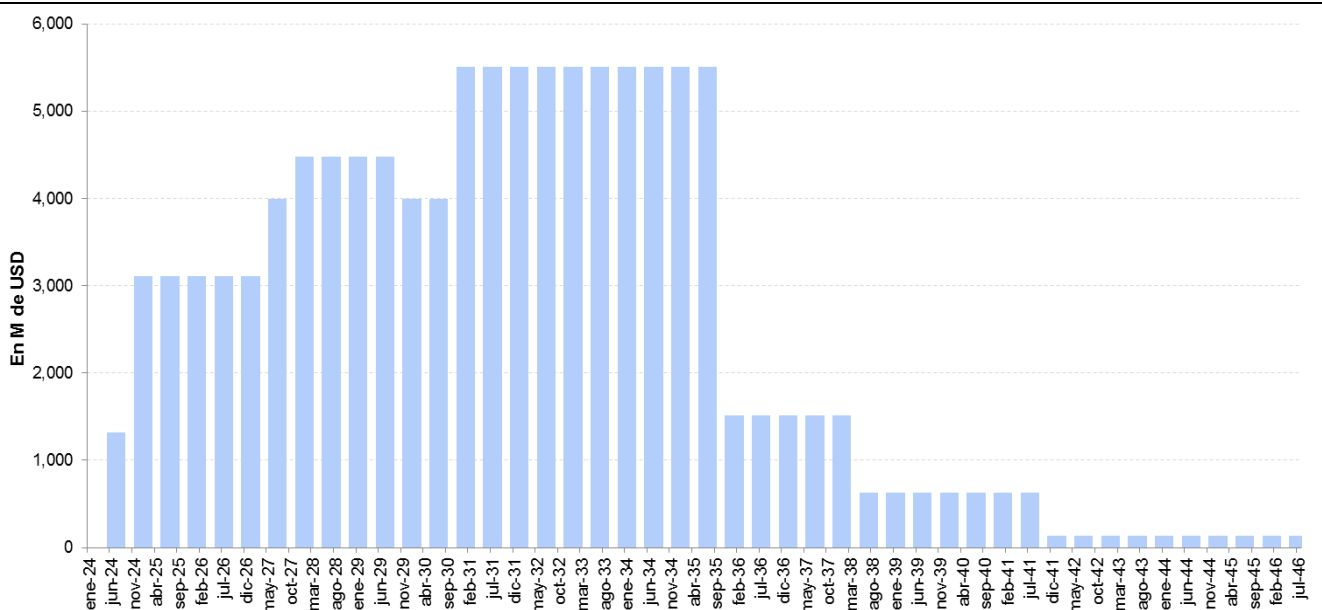
En cuanto a los intereses, los mismos son elevados hasta enero de 2031, y a partir de ahí van bajando los montos.

DEUDA SOBERANA HARD DOLLAR: En M de USD, intereses



Fuente: Ministerio de Economía

DEUDA SOBERANA HARD DOLLAR: En M de USD, capital



Fuente: Ministerio de Economía



DEUDA CORPORATIVA: TELECOM colocó ONs *dollar linked* y en UVAs por el equivalente a USD 118 M

TELECOM ARGENTINA colocó ONs Clase 18 en UVAs a una tasa fija de 1% con vencimiento el 17 de noviembre de 2027, por un monto nominal de 74.560.247 UVAs, equivalente a ARS 29.522,9 M. De dicho valor nominal: 46.206.992 UVAs, fueron integrados en efectivo, y 28.353.255 UVAs fueron integrados en especie mediante la entrega de ONs Clase 7 a una relación de canje de: por cada VN 1 UVA se entregará VN 1,0056 UVAs de ONs Clase 18. Las nuevas ONs devengarán intereses en forma trimestral y amortizarán al vencimiento (*bullet*).

También se colocaron ONs Clase 19 *dollar linked* a una tasa de 0% con vencimiento el 17 de noviembre de 2026, por un monto nominal de USD 34,57 M. Estas ONs no devengarán intereses y amortizarán al vencimiento (*bullet*).

ALBANESI ENERGÍA colocó ONs Clase IX denominadas en UVAs a una tasa fija de 3,8% con vencimiento el 13 de febrero de 2026, por un monto nominal de 6.920.773 UVAs, equivalente ARS 2.804,5 M. Estas ONs devengarán intereses en forma trimestral y amortizarán al vencimiento (*bullet*).

También colocó ONs Clase X *dollar linked*, a una tasa fija de 5% con vencimiento el 21 de septiembre de 2025, a través de la Serie A por un monto nominal de USD 4,17, integradas con ONs Clase III por USD 3,15 M, con ONs Clase V por USD 1,02 M, y la Serie B por un monto nominal de USD 22,23 M.

Y colocó ONs Clase XI en dólares a tasa fija de 9,5% con vencimiento el 21 de marzo de 2026, por un monto nominal de USD 4,31 M (100% de las ofertas). Las ONs Clase X devengarán intereses en forma trimestral, mientras que las ONs Clase XI pagarán intereses de manera semestral. Ambas ONs amortizarán al vencimiento (*bullet*).

GENNEIA colocó ONs Clase XLII en dólares, alineadas a los principios de Bonos Verdes, a una tasa fija de 0% con vencimiento a 42 meses, por un monto nominal de USD 15,20 M. Estas ONs no devengarán intereses por tener una tasa de 0%, y amortizarán en 3 cuotas: 33,3% a los 36 meses, 33,3% a los 39 meses y 33,4% al vencimiento.



BONOS EN PESOS: Precios al alza ante elevadas expectativas de inflación

Los bonos en pesos ajustables por CER cierran la semana con ganancias, ante elevadas expectativas de inflación para los próximos doce meses, y atento al resultado que arrojará el balotaje el domingo.

La baja del PR13 se dio por el corte de cupón, tras el pago de capital e intereses de noviembre.

BONOS EN PESOS: Variaciones %, precios en ARS en BYMA

Especie	Ticker	Fecha Vencimiento	Cupón (%)	Precio al 17/NOV/23	Variación %		
					WTD	MTD	YTD
BONOS LIGADOS AL CER							
PR13	PR13	15/03/2024	2.000%	540.70	-13.9	-16.6	-32.6
Boncer 1.5% 2024	TX24	25/03/2024	1.500%	772.00	4.8	5.4	140.5
Boncer 1.55% 2024	T2X4	26/07/2024	1.550%	570.00	5.9	7.5	144.7
Boncer 3.75% 2024	T3X4	14/04/2024	3.750%	191.50	4.1	5.5	-
Boncer 4% 2024	T4X4	14/10/2024	4.000%	186.75	3.4	7.5	-
Boncer 4.25% 2024	T5X4	13/12/2024	4.250%	151.35	4.2	6.6	-
Boncer 4.25% 2025	T2X5	14/02/2025	4.250%	182.20	3.4	6.5	-
Boncer 4% 2025	TC25	27/04/2025	4.000%	1,522.50	1.2	6.5	122.3
Boncer 2% 2026	TX26	09/11/2026	2.000%	600.00	7.1	7.4	149.0
Boncer 2.25% 2028	TX28	09/11/2028	2.250%	579.00	8.2	8.8	147.4
Discount 5.83% 2033	DICP	31/12/2033	5.830%	11,450.00	2.6	3.0	133.2
Par 1.77% 2038	PARP	31/12/2038	1.770%	5,000.00	0.2	7.5	127.3
BONOS A TASA BADLAR							
CABA Mar. 2024	BDC24	29/03/2024	72.875%	116.25	-0.6	-1.4	11.8
PBA 2025 B+375	PBA25	12/04/2025	73.375%	95.95	3.2	4.9	-9.5
CABA Feb. 2028	BDC28	22/02/2028	73.460%	127.00	-1.6	5.8	19.8
BONOS A TASA FIJA							
Bono del Tesoro - Dic/2026	TO26	17/10/2026	15.500%	21.60	2.1	2.9	-17.6

Fuente: IAMC y BYMA, cotizaciones de las 13:00 horas del día de la fecha

- ✓ **Recomendamos VENDER los bonos ajustables por CER: DICP, PARP y CUAP.**
- ✓ **Recomendamos MANTENER los bonos PR13, TX24, TC25, TX25, TX26 y TX28.**
- ✓ **Recomendamos MANTENER los títulos TDF24, TDA24, TDJ24 y TDG24.**
- ✓ **Recomendamos VENDER el bono a tasa fija TO26.**
- ✓ **Recomendamos COMPRAR los bonos a tasa Badlar de la Provincia de Buenos Aires (PBA25) y de CABA (BDC24 y BDC28).**
- ✓ **Recomendamos MANTENER las LECER X23N3 y X18E4.**



BOCON 1.5% 2024 (TX24): 11 meses, precio en ARS (ByMA)



Fuente: TradingView

BONCER 4% 2025 (TC25): 3 meses, precio en ARS (ByMA)



Fuente: TradingView



LETRAS DEL TESORO: Lecer cierran la semana en alza

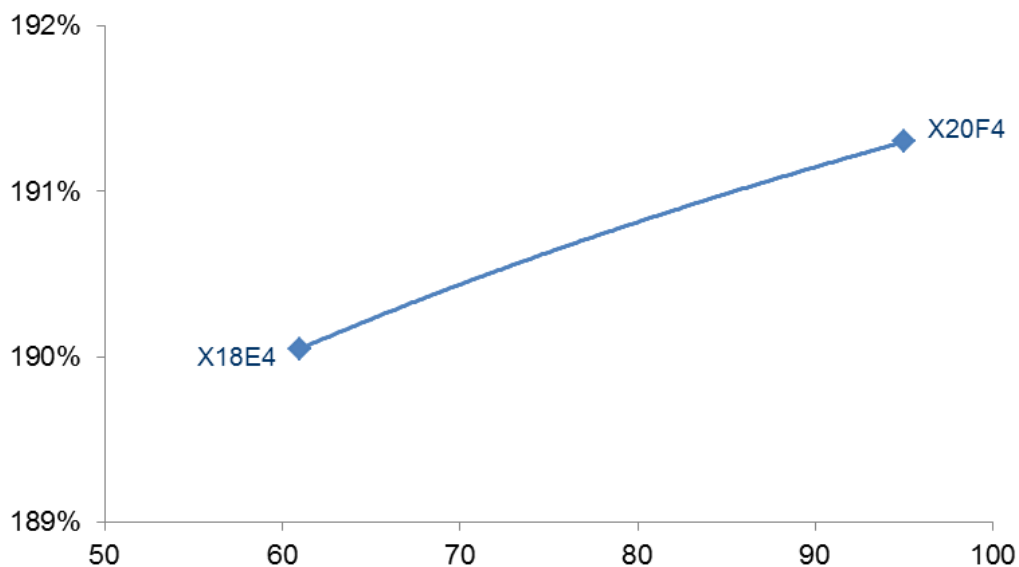
Las Letras ajustables por CER (LECER) se manifestaron en alza en la semana, con los rendimientos ubicándose en 190,7% en promedio (tomando en cuenta la inflación esperada para los próximos 12 meses de 195,6% del R.E.M. del BCRA de octubre). La TIR real (sin inflación) quedó negativa en 4,9% (en promedio). No tomamos en cuenta la LECER X23N3, dado que vence la semana que viene.

LETRAS DEL TESORO: precios en ARS en BYMA

Especie	Ticker	Fecha de emisión	Fecha de vencimiento	Precio al 16/NOV/23	TIR Real (%)	TIR CER (%)	Duration
LECER	X23N3	31-may-23	23-nov-23	159.29	688.68%	884.28%	0
LECER	X18E4	14-ago-23	18-ene-24	135.00	-5.55%	190.05%	61
LECER	X20F4	29-sep-23	20-feb-24	123.70	-4.30%	191.30%	95

Fuente: IAMC

LETRAS DEL TESORO: Curva de rendimientos



Fuente: IAMC



RESERVAS INTERNACIONALES: Tras la vuelta del *crawling peg*, se mantiene el saldo negativo de las reservas netas en -USD 10.000 M

Las reservas internacionales brutas al 16 de noviembre se ubicaron en USD 21.403 M, después que el Gobierno abandonara el congelamiento del tipo de cambio oficial, y volviera a un *crawling peg* de 3% mensual, más una depreciación de ARS 3 el pasado miércoles.

Descontando los dólares de encajes a los bancos, los swaps de China, los dólares provenientes del BIS (Banco de Pagos Internacionales), y la deuda de SEDESA, las reservas netas quedan con un saldo negativo de -USD 10.052 M.

Mientras que si se descuenta la posición de oro que tiene la entidad monetaria, las reservas líquidas pasan a ser de -USD 13.903 M.

RESERVAS INTERNACIONALES DEL BANCO CENTRAL: Composición

	31/DIC/20	31/DIC/21	31/DIC/22	16/NOV/23	Var. Neta YTD	Var. % YTD
Reservas Brutas	39,387	39,500	44,588	21,403	-23,185	-52%
Encajes	-10,883	-12,112	-12,088	-8,728	3,360	-28%
Swap con China	-20,168	-20,392	-18,781	-17,828	953	-5%
DEG	-1,344	-705	-2,950			
BIS	-3,158	-3,158	-3,124	-3,099		
SEDESA (Deuda)		-1,900	-1,700	-1,800		
Reservas Netas	3,334	1,232	5,945	-10,052	-15,997	-269%
Oro	-3,758	-3,183	-3,617	-3,851	-234	6%
Reservas Líquidas	-424	-1,951	2,328	-13,903	-16,231	-697%
Base Monetaria + Leliq + Pases	5,169,784	8,383,808	15,259,088	31,669,378	16,410,290	108%
Base Monetaria	2,470,260	3,654,036	5,169,708	7,669,483	2,499,775	48%
Leliq y Pases	2,699,524	4,729,772	10,089,380	23,999,895	13,910,515	138%
Tipo de cambio oficial	84.15	102.69	178.14	353.45	175.31	98%
Leliq y Pases/BM	109.3%	129.4%	195.2%	312.9%		

Fuente: BCRA, Privados



CALENDARIO DE PAGOS: Renta y Amortización

ESTA SEMANA

Lunes 13 de noviembre: Se pagará la renta de los bonos CFS50, DEC10, DN1AO, DNC10, LEC70, LEC80, LEC90, MRCBO, MRCDO, RCCKO, RCCLO, TGCIO y VSCMO, más el capital e intereses de los títulos CSJXO, IRC80, LR3DO, NDT11, TGCHO y YMCHO.

Martes 14 de noviembre: Se pagará la renta de los bonos MSSDO y WNCFO.

Miércoles 15 de noviembre: Se pagará la renta de los bonos CAC20 y PQCLO, más el capital e intereses de los títulos BPLD, BPLE, BZSEO, PNC90, PR13, STC80 y STC90.

Jueves 16 de noviembre: Se pagará la renta de los títulos GMCEO, PBY24 y PQCMO, más el capital e intereses del bono TBC70.

Viernes 17 de noviembre: Se abonará la renta del bono SOC10, más el capital e intereses del RB540.

SEMANA QUE VIENE

Lunes 20 de noviembre: Se pagará la renta de los bonos BG2Y4, BGY24, MAC20, MJF27, PBN27, PBN28, PBN29, PBN30, PMY24, PN7CO, PUN27, RB550, RB560, RUC40, SN5BO, SOC10, T6X4 y WNCGO, más el capital e intereses de los títulos BLN23, BVCBO, GYN23 y TB31P.

Martes 21 de noviembre: Se pagará la renta de los bonos AER50 y AER60.

Miércoles 22 de noviembre: Se pagará la renta de los bonos BDC28, DNC20, LEC50, LOC10, RCCMO y TBC80.

Jueves 23 de noviembre: Se pagará la renta de los títulos CS390, LIC20, LIC30, TB27, TY27P, XBF24 y XBY24, más el capital e intereses de los bonos BUN23, LB2N3, X23N3 y XB2N3.

Viernes 24 de noviembre: Se abonará la renta del bono PZC60, más el capital e intereses de los bonos BLN23, GYN23 y TB31P.

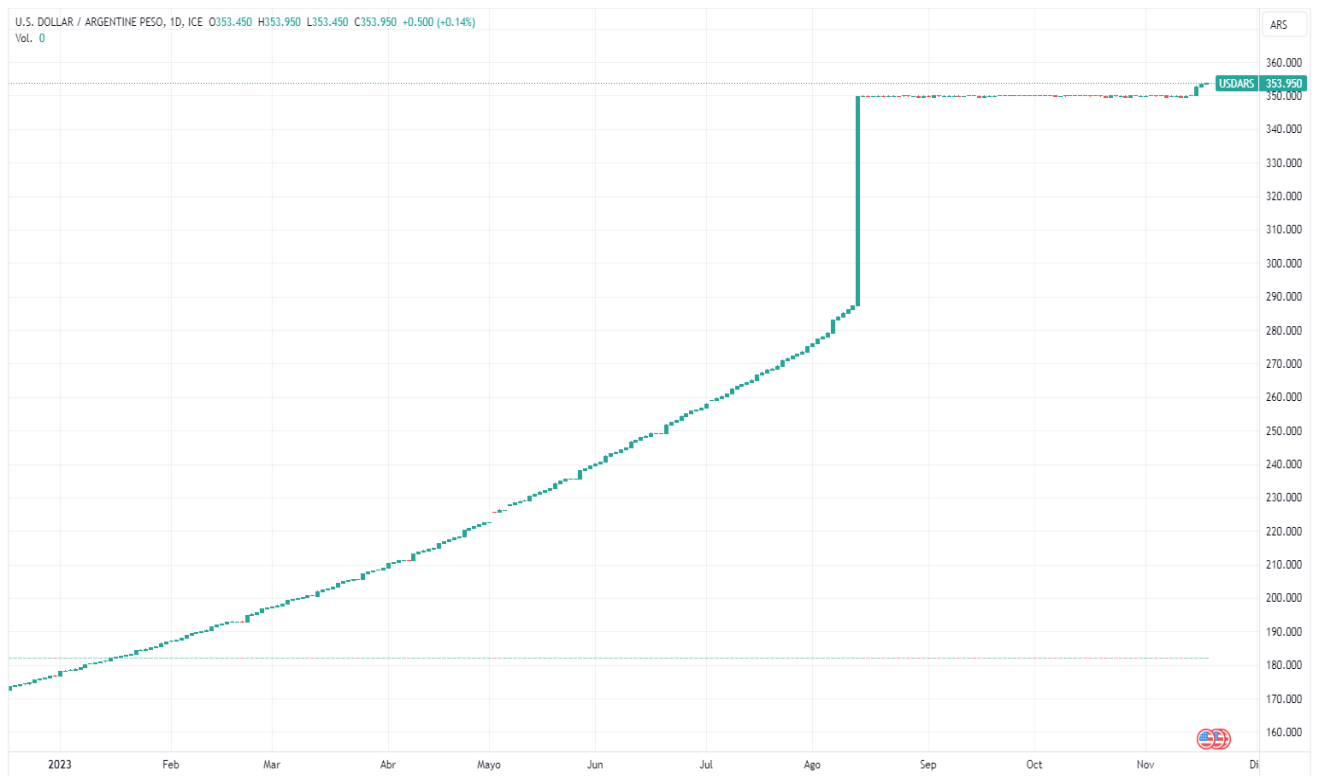


TIPO DE CAMBIO OFICIAL: Volvió el *crawling peg* a una tasa de 3% mensual hasta fin de noviembre

Luego que el dólar oficial se mantuviera durante tres meses en USDARS 350, tras la devaluación de 18% después de las PASO, a partir del miércoles 15 de noviembre se incrementó hasta hoy 1,1% o ARS 3,95.

Es que el Gobierno decidió volver al *crawling peg* con una tasa mensual de 3%, cifra que se ubica por debajo de la inflación minorista de 8,3% registrada en octubre, y en un marco en el que durante dos meses consecutivos hubo un avance del IPC de poco más de 12%.

DOLAR MAYORISTA: variación % YTD



Fuente: TradingView

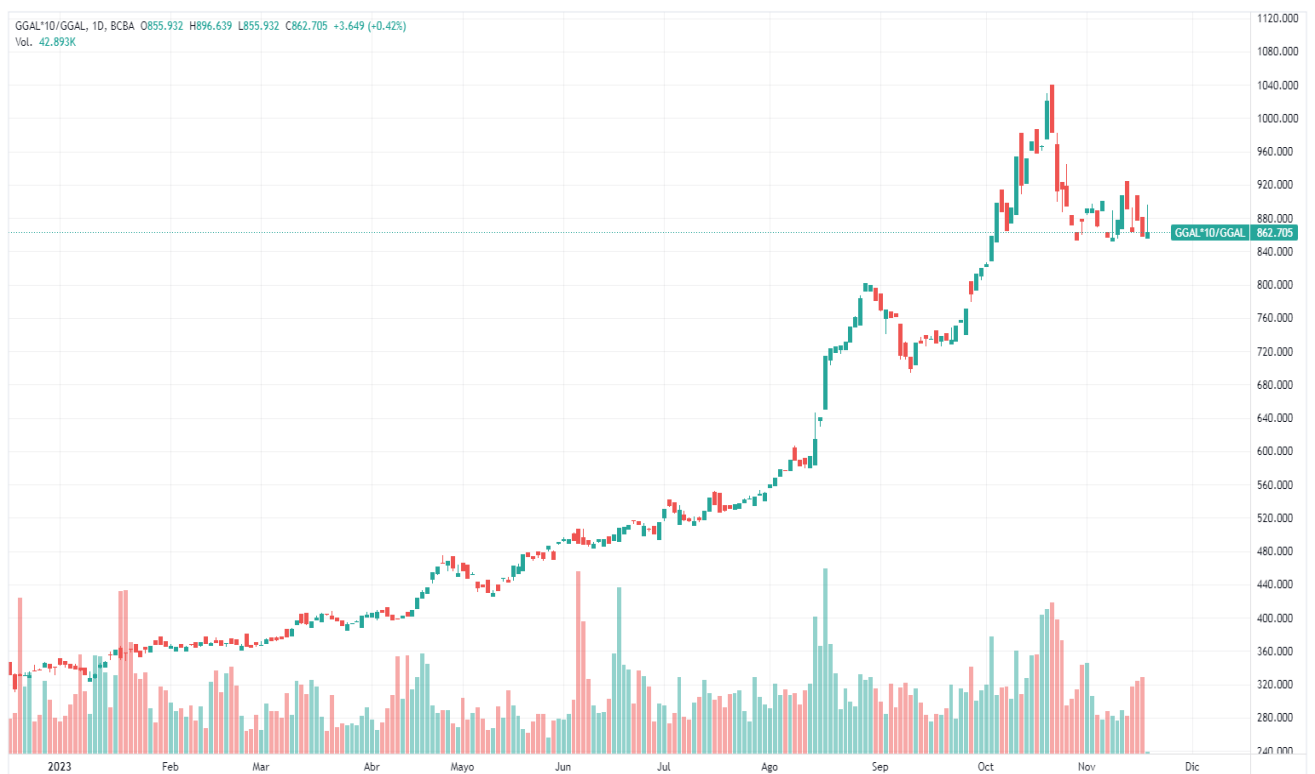
TIPOS DE CAMBIO IMPLÍCITOS: Dólares financieros en baja, con la brecha reduciéndose por debajo del 150% tras el retorno del *crawling peg*

El tipo de cambio implícito (o CCL) cayó en las últimas cinco ruedas ARS 44,34 (-4,9%) y se ubicó en los USDARS 862,71, dejando una brecha con el dólar oficial mayorista de 143,7%.

El dólar MEP (o Bolsa) perdió en la semana ARS 30,18 (-3,4%) y terminó ubicándose en USDARS 851,53, marcando un spread con la divisa que opera en el MULC de 140,6%.

La brecha básicamente se redujo debido a la suba del dólar mayorista tras retomar el gobierno el *crawling peg*.

DOLAR IMPLICITO CCL: con acciones de GGAL, variación YTD, volumen



Fuente: TradingView

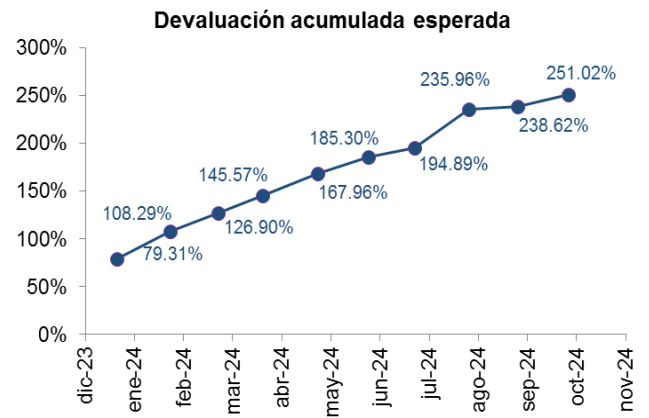
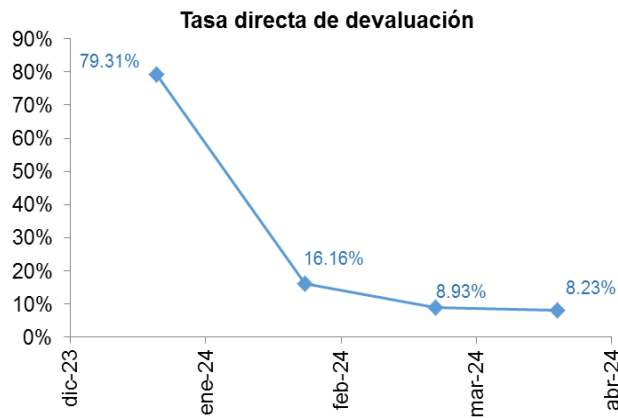
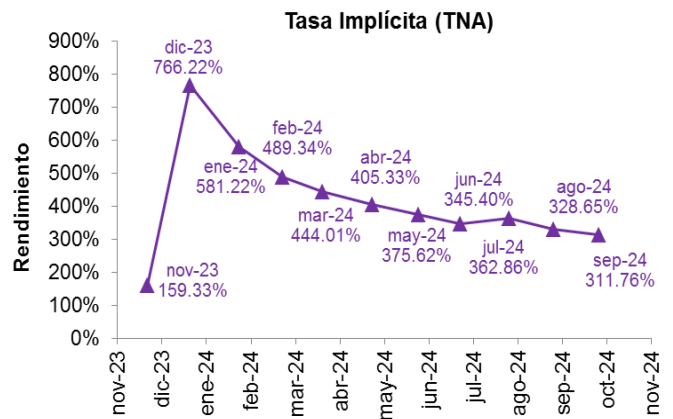
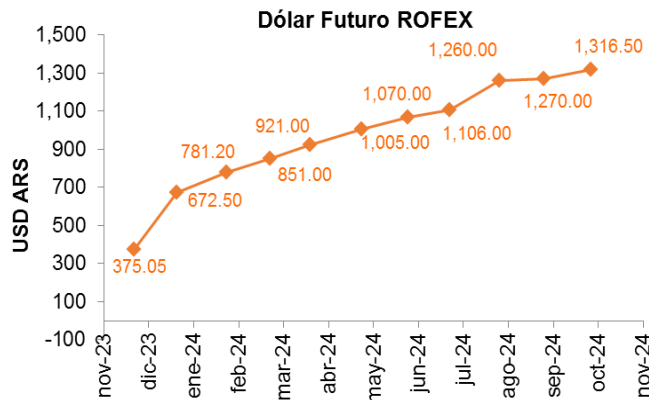
Con los contratos de dólar futuro, la tasa directa de devaluación entre el período noviembre/diciembre de este año es 79,3%.

Luego cae a 16,1% en el período diciembre 23/enero 24, a 8,9% en el período enero/febrero 24, y a 8,2% para el período febrero/marzo 24.

Sin embargo, la tasa de devaluación esperada va incrementándose en el tiempo, alcanzando una tasa de 251% en septiembre del año que viene.



DÓLAR FUTURO ROFEX: Devaluación



Fuente: LSEG

INDICADORES ECONÓMICOS: La inflación mostró una desaceleración en octubre, pero podría volver a acelerarse en noviembre

INDICADORES A PUBLICARSE LA SEMANA QUE VIENE

Miércoles 22 de noviembre: Se conocerá la **Actividad Económica** de septiembre, la **Encuesta de Ocupación Hotelera** de septiembre, y el **Índice Líder** elaborado por la UTDT del mes de octubre.

Jueves 23 de noviembre: Se conocerán las **Ventas en Shoppings, Supermercados, y Autoservicios Mayoristas** de septiembre, y las **Ventas en Comercios de Electrodomésticos y Artículos del Hogar** del 3ºT23.

CALENDARIO DE INDICADORES: semana del 20 al 24 de noviembre de 2023

Fecha	Indicador / Evento	Período	Dato Reportado	Consenso	Dato Anterior
22-nov	Actividad económica (EMAE) MoM	sep-23	-	-	0.3%
22-nov	Actividad económica (EMAE) YoY	sep-23	-	-	1.3%
22-nov	Ocupación hotelera (YoY)	sep-23	-	-	1.0%
22-nov	Índice líder	oct-23	-	-	-2.79%
23-nov	Ventas en shoppings (a prec corr) YoY	sep-23	-	-	158.9%
23-nov	Ventas en supermercados (a prec corr) YoY	sep-23	-	-	113.0%
23-nov	Ventas en autoserv. mayoristas (a prec corr) YoY	sep-23	-	-	110.0%
23-nov	Ventas de electrodomésticos (a prec cons) YoY	3ºT23	-	-	109.2%

Fuente: INDEC, UTDT (* b=Bn - k=miles)

RESUMEN DE INDICADORES DE LA PRESENTE SEMANA

INFLACIÓN OFICIAL: La inflación minorista del mes de octubre se desaceleró con fuerza respecto a septiembre, avanzó 8,3% en octubre (4,4 puntos porcentuales menos), acumulando en lo que va del año una suba de 120% y registrando en la comparación interanual, un incremento del 142,7%, nuevo máximo en 32 años.

R.E.M. DEL BCRA: De acuerdo al REM del BCRA de octubre, la inflación para todo 2023 sería de 185% (4,3 p.p. más que en la encuesta previa). Para el mes de noviembre, el mercado estimó que la inflación sería de 11,5%. Respecto del IPC Núcleo, las previsiones para este año muestran una inflación interanual de 194,5%. En cuanto al dólar, el mercado espera un tipo de cambio nominal en ARS 381,8 para el promedio de noviembre (una paridad 4,3% inferior a la proyección en el relevamiento anterior). Para fin de año la mediana del relevamiento se ubicó en ARS 526,4. Para la tasa de interés, el mercado pronosticó para noviembre una tasa Badlar de bancos privados de 128,8% TNA, equivalente a una TEM de 10,6%. Para la actividad, en el relevamiento de octubre, el mercado proyectó para 2023 un PIB real de -2%, mejorando la perspectiva en 0,8 p.p. respecto del relevamiento previo.

INFLACIÓN MAYORISTA: El nivel general del índice de precios internos al por mayor (IPIM) registró un aumento de 7,6% en octubre respecto del mes anterior, y de 148,1% YoY.



CONSTRUCCIÓN: El nivel general del índice del costo de la construcción (ICC) en el Gran Buenos Aires correspondiente a octubre registró una suba de 7,1% MoM. En forma interanual, el ICC creció 145,9%.

CAPACIDAD INSTALADA: La utilización de la capacidad instalada en la industria mostró en septiembre un nivel de 67,9%, inferior al registrado en septiembre de 2022 (68,6%).

SALARIOS: En septiembre, el Índice de salarios se incrementó 11,7% mensual y 132,0% interanual. El indicador acumula una suba del 96,5% respecto de diciembre previo. El crecimiento mensual se debe a subas de 13,2% en el sector privado registrado, 11,0% en el sector.

CANASTA BÁSICA: Durante octubre, la variación mensual de la canasta básica alimentaria (CBA) fue de 8,6%, mientras que la de la canasta básica total (CBT) fue de 8,1%. Las variaciones de la CBA y de la CBT resultaron de 158,6% y 147,1%, en términos interanuales, y acumulan en el año incrementos de 139,0% y 126,4%, respectivamente.

CANASTA CRIANZA: El costo de la Canasta Crianza fue en octubre de ARS 156.868 para los niños menores de un año; de ARS 185.080 para los de entre uno y tres años; de ARS 148.432 para las criaturas de entre cuatro y cinco años; y de ARS 187.057 para los que tienen entre seis y doce años.

SERVICIOS PÚBLICOS: En agosto, el índice serie original del Indicador sintético de servicios públicos (ISSP) registró un aumento de 3,1% respecto al mismo mes del año anterior. En términos desestacionalizados, presentó una suba de 0,8% respecto de julio de 2023.

ECONOMÍAS REGIONALES: Según un informe de la Confederación Argentina de la Mediana Empresa (CAME), en septiembre las economías regionales facturaron USD 6.514 M por sus exportaciones, un valor que representó una caída de 14,9% YoY.



SECCIÓN ESPECIAL: Renta Variable

NOTICIAS CORPORATIVAS

GLOBANT (GLOB) reportó en el 3ºT23 una ganancia por acción de USD 1,48 vs. USD 1,47 esperado por el mercado. Los ingresos ascendieron a USD 545,3 M, mostrando un crecimiento interanual del 18,8%, mientras que el margen de beneficio bruto ajustado fue del 36,4%, frente al 37,5% del tercer trimestre de 2022.

GRUPO CLARÍN (GCLA) reportó en el 3ºT23 una pérdida atribuible de -ARS 2.720 M, que se compara con la pérdida neta atribuible del mismo período del año pasado de -ARS 1.565,5 M. Los ingresos alcanzaron en el 3ºT23 los ARS 35.061,7 M vs. los ARS 37.313,2 M del 3ºT22 (-6% YoY). El EBITDA ajustado en el 3ºT23 fue de ARS 2.512,7 M vs. los ARS 6.292,2 M del mismo trimestre de 2022 (-60,1% YoY).

CABLEVISIÓN HOLDING (CVH) reportó en el 3ºT23 una ganancia atribuible de ARS 11.392 M, que se compara con la pérdida neta atribuible del mismo período del año pasado de -ARS 226.978 M. Los ingresos alcanzaron en el 3ºT23 los ARS 333.403 M vs. los ARS 353.225 M del 3ºT22 (-1,6% QoQ, -5,6% YoY). El EBITDA en el 3ºT23 fue de ARS 99.279 M vs. los ARS 86.696 M del mismo trimestre de 2022 (+11,6% QoQ, +14,5% YoY).

Entre el 20 y 21 de noviembre presentarán sus balances del 3ºT23 los bancos: GRUPO SUPERVIELLE (SUPV), BANCO MACRO (BMA) Y BBVA BANCO FRANCÉS (BBAR), entre los más importantes.

NUESTRAS RECOMENDACIONES

En cuanto a nuestra recomendación a largo plazo sobre acciones argentinas que cotizan en el exterior, nos gustan por sector:

- PETRÓLEO: Pampa Energía (PAMP), Vista Oil (VIST) y Tenaris (TS).
- UTILITIES: TGS (TGSU2), Transener (TRAN) y Central Puerto (CEPU).
- CONSUMO: Mirgor (MIRG).
- INDUSTRIA: Aluar (ALUA).

Mientras que de los Cedears, los activos más atractivos serían por sector del índice S&P 500:

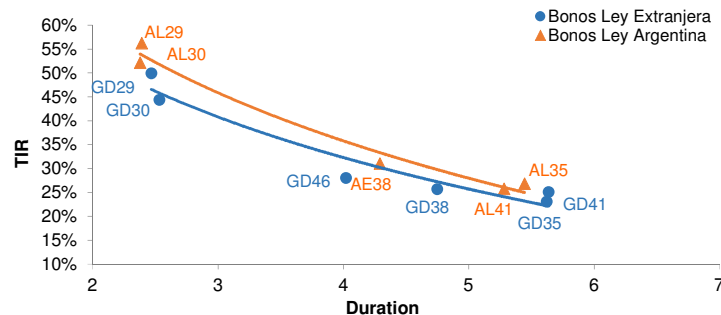
- CONSUMO NO DISCRECIONAL: Coca Cola (KO), Johnson & Johnson (JNJ) y Procter & Gamble (PG).
- SALUD: Abbot (ABT) y Pfizer (PFE).
- INDUSTRIALES: Caterpillar (CAT), 3M (MMM) y Deere (DE).
- BIENES BÁSICOS: Barrick Gold (GOLD) y Vale (VALE).
- FINANCIERAS: Berkshire Hathaway (BRK B).
- TECNOLÓGICAS DE GRAN CAPITALIZACIÓN: Apple (AAPL) y Microsoft (MSFT)
- TECNOLÓGICAS DE MEDIANA CAPITALIZACIÓN: MercadoLibre (MELI) y Globant (GLOB).
- CONSUMO DISCRECIONAL: Tesla (TSLA), Netflix (NFLX) y Mc Donald's (MCD).
- PETRÓLEO: Exxon Mobil (XOM) y ETFs de Petroleras (XLE).



BONOS SOBERANOS REESTRUCTURACIÓN 2020

Precios en USD, EUR y ARS - Datos Técnicos y Curva

Especie	Ticker	Fecha Vencimiento	Cupón (%)	Monto Circulación (en M de USD)	Frecuencia cupón	Precio al 17-nov-2023	TIR (%)	Duration	Rating	Mínimo (V/N)	ISIN
BONOS EN DÓLARES - Precios en USD (OTC en el exterior)											
Bono Step Up 2029 - Ley NY	GD29	09/jul/2029	1.000	2,635.0	Semestral	28.38	49.92	2.47	CCC	1	US040114HX11
Bono Step Up 2029 - Ley Arg	AL29	09/jul/2029	1.000	2,196.2	Semestral	25.50	56.26	2.39	CCC	1	ARARGE3209Y4
Bono Step Up 2030 - Ley NY	GD30	09/jul/2030	0.750	16,090.6	Semestral	29.88	44.37	2.53	CCC	1	US040114HS26
Bono Step Up 2030 - Ley Arg	AL30	09/jul/2030	0.750	13,581.3	Semestral	25.88	52.17	2.38	CCC	1	ARARGE3209S6
Bono Step Up 2035 - Ley NY	GD35	09/jul/2035	3.625	20,501.7	Semestral	26.75	25.09	5.64	CCC	1	US040114HT09
Bono Step Up 2035 - Ley Arg	AL35	09/jul/2035	3.625	19,076.8	Semestral	25.75	26.88	5.44	CCC	1	ARARGE3209T4
Bono Step Up 2038 - Ley NY	GD38	09/ene/2038	4.250	11,405.1	Semestral	31.50	25.65	4.75	CCC	1	US040114HU71
Bono Step Up 2038 - Ley Arg	AE38	09/ene/2038	4.250	7,231.4	Semestral	26.75	31.06	4.29	CCC	1	ARARGE3209U2
Bono Step Up 2041 - Ley NY	GD41	09/jul/2041	3.500	10,482.1	Semestral	27.50	23.04	5.62	CCC	1	US040114HV54
Bono Step Up 2041 - Ley Arg	AL41	09/jul/2041	3.500	1,542.2	Semestral	25.25	25.77	5.28	CCC	1	ARARGE3209V0
Bono Step Up 2046 - Ley NY	GD46	09/jul/2046	3.625	2,092.0	Semestral	26.75	28.04	4.02	CCC	1	US040114HW38
BONOS EN EUROS - Precios en EUR (OTC en el exterior)											
Bono Step Up 2029 - Ley Ext	GE29	09/jul/2029	0.500	90.4	Semestral	25.58	61.20	2.46	CCC	1	XS2200244072
Bono Step Up 2030 - Ley Ext	GE30	09/jul/2030	0.125	1,165.6	Semestral	26.46	54.32	2.49	CCC	1	XS2177363665
Bono Step Up 2035 - Ley Ext	GE35	09/jul/2035	2.500	298.8	Semestral	23.78	27.35	5.85	CCC	1	XS2177364390
Bono Step Up 2038 - Ley Ext	GE38	09/ene/2038	3.750	809.3	Semestral	25.62	30.69	4.64	CCC	1	XS2177365017
Bono Step Up 2041 - Ley Ext	GE41	09/jul/2041	3.000	1,572.6	Semestral	22.77	26.98	5.52	CCC	1	XS2177365363
Bono Step Up 2046 - Ley Ext	GE46	09/jul/2046	2.500	248.1	Semestral	25.00	30.20	4.08	CCC	1	XS2177365520
BONOS EN DÓLARES - Precios en ARS (BYMA)											
Bono Step Up 2029 - Ley NY	GD29	09/jul/2029	1.000	2,635.0	Semestral	25,800.00	53.22	1.97	CCC	1	US040114HX11
Bono Step Up 2029 - Ley Arg	AL29	09/jul/2029	1.000	2,196.2	Semestral	23,349.00	59.58	1.86	CCC	1	ARARGE3209Y4
Bono Step Up 2030 - Ley NY	GD30	09/jul/2030	0.750	16,090.6	Semestral	27,001.00	46.63	2.07	CCC	1	US040114HS26
Bono Step Up 2030 - Ley Arg	AL30	09/jul/2030	0.750	13,581.3	Semestral	23,325.00	55.53	1.89	CCC	1	ARARGE3209S6
Bono Step Up 2035 - Ley NY	GD35	09/jul/2035	3.625	20,501.7	Semestral	25,150.00	25.65	5.05	CCC	1	US040114HT09
Bono Step Up 2035 - Ley Arg	AL35	09/jul/2035	3.625	19,076.8	Semestral	21,730.00	29.01	4.69	CCC	1	ARARGE3209T4
Bono Step Up 2038 - Ley NY	GD38	09/ene/2038	4.250	11,405.1	Semestral	29,948.00	25.79	4.29	CCC	1	US040114HU71
Bono Step Up 2038 - Ley Arg	AE38	09/ene/2038	4.250	7,231.4	Semestral	23,800.00	32.26	3.73	CCC	1	ARARGE3209U2
Bono Step Up 2041 - Ley NY	GD41	09/jul/2041	3.500	10,482.1	Semestral	26,500.00	22.78	5.18	CCC	1	US040114HV54
Bono Step Up 2041 - Ley Arg	AL41	09/jul/2041	3.500	1,542.2	Semestral	22,160.00	26.81	4.67	CCC	1	ARARGE3209V0
Bono Step Up 2046 - Ley Arg	GD46	09/jul/2046	3.625	2,092.0	Semestral	25,000.00	28.74	3.55	CCC	1	US040114HW38
BONOS EN DÓLARES - Precios en USD (BYMA)											
Bono Step Up 2029 - Ley NY	GD29	09/jul/2029	1.000	2,635.0	Semestral	29.30	54.95	1.94	CCC	1	US040114HX11
Bono Step Up 2029 - Ley Arg	AL29	09/jul/2030	1.000	2,196.2	Semestral	26.90	60.48	1.85	CCC	1	ARARGE3209Y4
Bono Step Up 2030 - Ley NY	GD30	09/jul/2035	0.750	16,090.6	Semestral	31.50	46.69	2.07	CCC	1	US040114HS26
Bono Step Up 2030 - Ley Arg	AL30	09/ene/2038	0.750	13,581.3	Semestral	27.20	55.62	1.89	CCC	1	ARARGE3209S6
Bono Step Up 2035 - Ley NY	GD35	09/jul/2041	3.625	20,501.7	Semestral	29.50	25.55	5.06	CCC	1	US040114HT09
Bono Step Up 2035 - Ley Arg	AL35	09/jul/2046	3.625	19,076.8	Semestral	26.00	28.43	4.75	CCC	1	ARARGE3209T4
Bono Step Up 2038 - Ley NY	GD38	00/ene/1900	4.250	11,405.1	Semestral	34.00	26.53	4.22	CCC	1	US040114HU71
Bono Step Up 2038 - Ley Arg	AE38	00/ene/1900	4.250	7,231.4	Semestral	27.62	32.45	3.72	CCC	1	ARARGE3209U2
Bono Step Up 2041 - Ley NY	GD41	09/jul/2029	3.500	10,482.1	Semestral	29.50	23.81	5.04	CCC	1	US040114HV54
Bono Step Up 2041 - Ley Arg	AL41	09/jul/2029	3.500	1,542.2	Semestral	25.70	26.98	4.65	CCC	1	ARARGE3209V0
Bono Step Up 2046 - Ley Arg	GD46	09/jul/2030	3.625	2,092.0	Semestral	28.00	30.09	3.42	CCC	1	US040114HW38

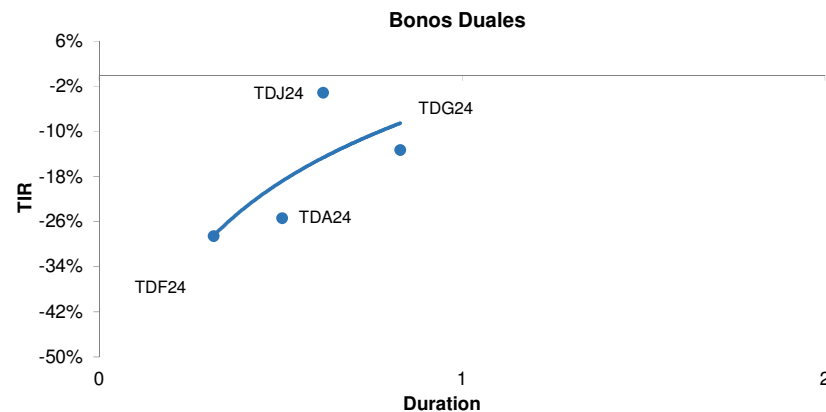




BONOS SOBERANOS EN MONEDA EXTRANJERA

Precios en USD, EUR y ARS - Datos Técnicos

Especie	Ticker	Fecha Vencimiento	Cupón (%)	Monto Circulación (en M de USD)	Frecuencia cupón	Precio al 17-nov-2023	TIR (%)	Duration	Rating	Mínimo (V/N)	ISIN
BONOS EN DÓLARES - Precios en USD (OTC en el exterior)											
Cupón Ligado al PIB en USD Ley Arg Canje 2005	TVPA	15/dic/2035	-	3,103.4	Semestral	2.50	-	-	CCC	1	ARARGE03E154
Cupón Ligado al PIB en USD Ley NY Canje 2005	TVPY	15/dic/2035	-	14,386.5	Semestral	2.50	-	-	CCC	1	US040114GM64
Cupón Ligado al PIB en USD Ley NY Canje 2010	TVY0	15/dic/2035	-	2,727.0	Semestral	2.14	-	-	CCC	1	XS0501197262
BONOS EN DÓLARES - Precios en ARS (BYMA)											
Cupón Ligado al PIB en USD Ley Arg Canje 2005	TVPA	15/dic/2035	-	3,103.4	Semestral	885.00	-	-	CCC	1	ARARGE03E154
Cupón Ligado al PIB en USD Ley NY Canje 2005	TVPY	15/dic/2035	-	14,386.5	Semestral	2,050.00	-	-	CCC	1	US040114GM64
Cupón Ligado al PIB en USD Ley NY Canje 2010	TVY0	15/dic/2035	-	2,727.0	Semestral	2,100.00	-	-	CCC	1	XS0501197262
BONOS EN EUROS - Precios en EUR (OTC en el exterior)											
Cupón Ligado al PIB en EUR Ley ING Canje 2005	TVPE	15/dic/2035	-	11,807.9	Semestral	4.22	-	-	CCC	1	XS0209139244
BONOS EN EUROS - Precios en ARS (BYMA)											
Cupón Ligado al PIB en EUR Ley ING Canje 2005	TVPE	15/dic/2035	-	11,807.9	Semestral	4,000.00	-	-	CCC	1	XS0209139244
BONOS DOLLAR LINKED - Precios en ARS (BYMA)											
Bono del Tesoro Dollar Linked 0.4% 2024	TV24	30/abr/2024	0.4	3,769.8	Semestral	43,950.00	-38.69	0.55	CCC	1	ARARGE320C18
Bono del Tesoro Dollar Linked 0.5% 2024	T2V4	30/sep/2024	0.5	2,074.9	Semestral	44,500.00	-23.18	0.99	CCC	1	ARARGE320DR8
BONOS DUALES - Precios en ARS (BYMA)											
Bono Dual 3.0% 2024	TDF24	28/feb/2024	3.0	7,388.2	Anual	43,600.00	-28.58	0.32	CCC	1	-
Bono Dual 3.25% 2024	TDA24	30/abr/2024	3.25	3,639.1	Anual	45,125.00	-25.38	0.51	R-5	1	ARARGE320DO5
Bono Dual 4.0% 2024	TDJ24	30/jun/2024	4.00	4,096.5	Anual	45,745.00	-3.12	0.62	R-5	1	ARARGE320EB0
Bono Dual 3.25% 2024	TDG24	30/ago/2024	3.25	6,875.3	Anual	43,850.00	-13.28	0.83	CCC	1	ARARGE320DW8



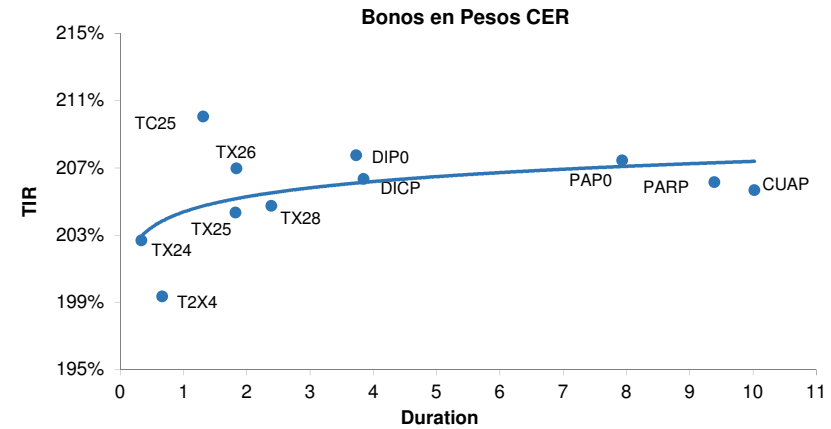
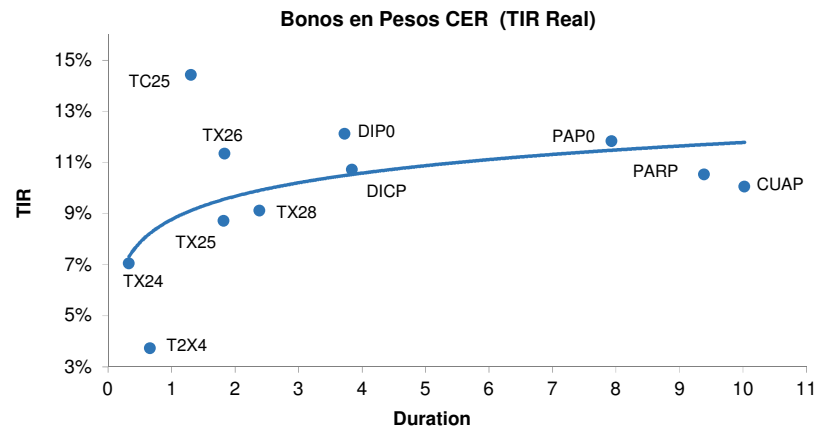


BONOS SOBERANOS EN PESOS

Precios en ARS (BYMA) - Datos Técnicos y Curvas

Especie	Ticker	Fecha Vencimiento	Cupón (%)	Monto Circulación (en M de ARS)	Frecuencia cupón	Precio al 17-nov-2023	Spread (%)	TIR (%)	Duration	Rating	Mínimo (V/N)	ISIN
BONOS EN PESOS												
Cons 6° S 2%	PR13	15/mar/2024	2.000	71.9	Mensual	536.10	-39.85	155.75	0.22	NR	1	ARARGE03B291
Bonte 2024 CER + 1.5%	TX24	25/may/2024	1.500	345,783.0	Semestral	757.00	7.06	202.66	0.33	CCC	1	ARARGE3208U4
Bonte 2024 CER + 1.55%	T2X4	26/jul/2024	1.550	368,673.2	Semestral	574.00	3.73	199.33	0.66	CCC	1	ARARGE320AI3
Boncer 2025	TC25	27/abr/2025	4.000	29,097.8	Semestral	1,500.50	14.43	210.03	1.31	CCC	1	ARARGE4505U2
Bonte 2025 CER +1.8%	TX25	09/nov/2025	1.800	48,154.1	Semestral	282.00	11.35	206.95	1.84	CCC	2	ARARGE320C83
Bonte 2026 CER +2%	TX26	09/nov/2026	2.000	327,493.0	Semestral	608.90	8.72	204.32	1.82	CCC	1	ARARGE3209W8
Bonte 2028 CER+ 2.25%	TX28	09/nov/2028	2.250	75,904.8	Semestral	582.60	9.12	204.72	2.39	CCC	1	ARARGE3209X6
Discount ARS	DICP	31/dic/2033	5.830	10,472.5	Semestral	11,465.00	10.73	206.33	3.84	CCC	1	ARARGE03E121
Discount ARS	DIP0	31/dic/2033	5.830	125.5	Semestral	10,901.00	12.13	207.73	3.73	CCC	1	ARARGE03G696
UVP ARS	TVPP	15/dic/2035	-	86,214.7	-	1.00	-	-	-	CCC	1	ARARGE03E147
Par ARS Ley Arg	PARP	31/dic/2038	1.770	2,858.3	Semestral	5,049.00	10.53	206.13	9.39	CCC	1	US040114GK09
Par ARS Ley Arg	PAP0	31/dic/2038	1.770	11.2	Semestral	4,711.00	11.83	207.43	7.93	CCC	1	ARARGE03G712
Quasipar ARS	CUAP	31/dic/2045	3.310	23,434.1	Semestral	7,099.00	10.06	205.66	10.02	CCC	1	ARARGE03E139

Expectativas de inflación (próx 12m): 195.60%



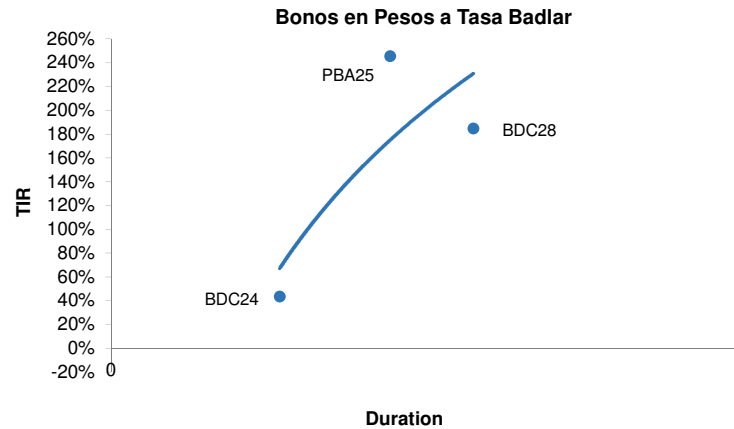


BONOS SOBERANOS Y PROVINCIALES EN PESOS

Precios en ARS (BYMA) - Datos Técnicos y Curvas

Especie	Ticker	Fecha Vencimiento	Cupón (%)	Monto Circulación (en M de ARS)	Frecuencia cupón	Precio al 17-nov-2023	Spread (%)	TIR (%)	Duration	Rating	Mínimo (V/N)	ISIN
BONOS EN PESOS: Tasa Badlar												
CABA Mar. 2024	BDC24	29/mar/2024	91.438	26,003.2	Trimestral	116.25		43.09	0.27	WR	1	ARCBAS3201F3
PBA 2025 B+375	PBA25	12/abr/2025	91.938	30,000.0	Trimestral	96.00		245.34	0.44	0.00	1	ARPBUE3205N8
CABA Feb. 2028	BDC28	22/feb/2028	91.938	30,809.9	Trimestral	127.00		184.54	0.57	AA(arg)	1	ARCBAS3201J5
BONOS EN PESOS: Tasa Fija												
Bonte 15,5% 2026	TO26	17/oct/2026	15.500	96,569.7	Trimestral	21.50		143.49	1.00	CCC	1	ARARGE4502K0

BADLAR -Privados- (próx 12m): 137.870%

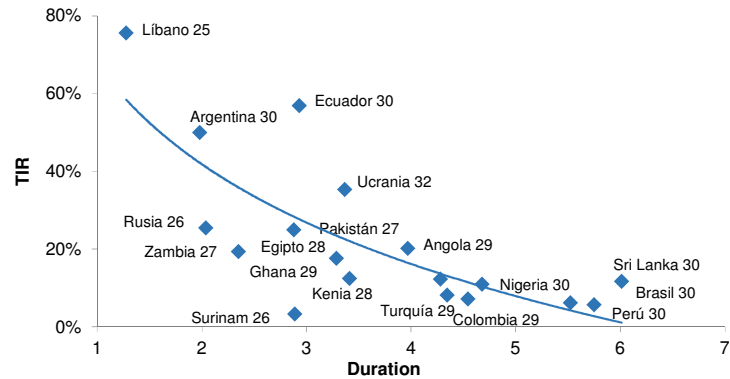




BONOS SOBERANOS EMERGENTES

Comparables a 10 años- Precios en USD - Datos Técnicos y Curva

Especie	Ticker (Refinitiv)	Fecha Vencimiento	Cupón (%)	Monto Circulación (en M de USD)	Frecuencia cupón	Precio al 17-nov-2023	TIR (%)	Duration	Rating	Mínimo (V/N)	ISIN
BONOS EN DÓLARES - Precios en USD (OTC en el exterior)											
Perú 2030	PERU	20/jun/2030	2.844	694.2	Semestral	85.03	5.60	5.75	A	1,000	US715638DA79
Colombia 2029	COLOMB	15/mar/2029	4.500	2,000.0	Semestral	88.59	7.11	4.55	BB+	200,000	US195325DP79
Brasil 2030	BRAZIL	12/jun/2030	3.875	3,500.0	Semestral	87.85	6.15	5.52	BB	200,000	US105756CC23
Ecuador 2030	ECUAD	15/ago/2030	10.000	193.5	Semestral	10.00	56.88	2.93	CCC+	1,000	XS0115743519
Argentina 2030	ARGENT	09/jul/2029	1.000	2,635.0	Semestral	28.38	49.92	1.98	CCC	1	US040114HX11
Kenia 2028	KENYA	28/feb/2028	7.250	1,000.0	Semestral	83.38	12.37	3.41	B3	200,000	US491798AG90
Egipto 2028	EGYPT	21/feb/2028	6.588	1,250.0	Semestral	67.98	17.59	3.29	B-	200,000	US03846JW487
Turquía 2029	TURKEY	26/abr/2029	7.625	3,000.0	Semestral	97.98	8.09	4.34	B	200,000	US900123CT57
Nigeria 2030	NGERIA	23/feb/2030	7.143	1,250.0	Semestral	83.26	10.90	4.68	Caa1	200,000	US65412JAD54
Pakistán 2027	PAKIST	05/dic/2027	6.875	1,500.0	Semestral	55.66	24.90	2.88	CCC	200,000	US740840AC76
Ucrania 2032	UKRAIN	25/sep/2034	7.375	3,000.0	Semestral	25.00	35.30	3.37	Ca	200,000	XS1577952952
Ghana 2029	GHANA	16/may/2029	7.625	1,000.0	Semestral	42.75	20.16	3.97	CCC	200,000	US374422AG84
Angola 2029	ANGOLA	26/nov/2029	8.000	1,750.0	Semestral	82.25	12.26	4.28	B	200,000	US035198AD29
Sri Lanka 2030	SRILAN	28/mar/2030	7.550	1,500.0	Semestral	48.63	11.68	6.01	CCC-	200,000	USY8137FAR92
Zambia	ZAMBIA	30/jul/2027	8.970	1,250.0	Semestral	61.56	19.32	2.35	Caa3	200,000	US988895AF56
Libano	BLIBA	20/dic/2025	6.550	105.0	Semestral	35.08	75.60	1.28	NULL	100,000	LBCU16003255
Surinam	SRNM	26/oct/2026	9.250	550.0	Semestral	91.00	3.24	2.89	WD	200,000	USP68788AA97
Rusia	RUSSIA	27/may/2026	4.750	3,000.0	Semestral	65.50	25.39	2.04	WR	200,000	RU000A0JWHB2





BONOS CORPORATIVOS EN DÓLARES

Precios en USD (OTC en el exterior) - Datos Técnicos y Curvas

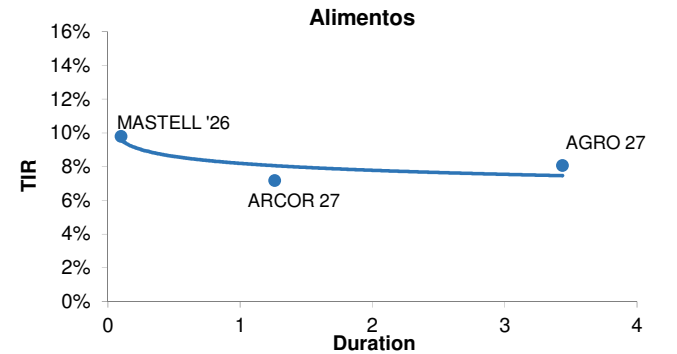
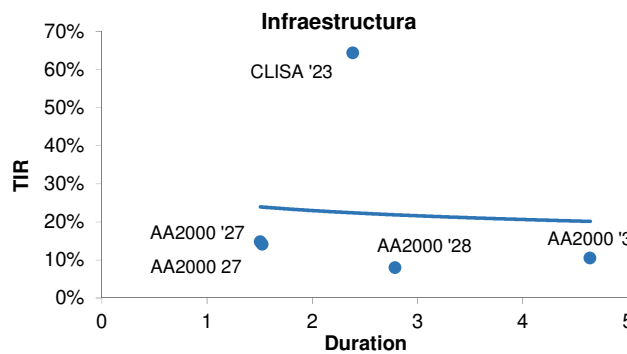
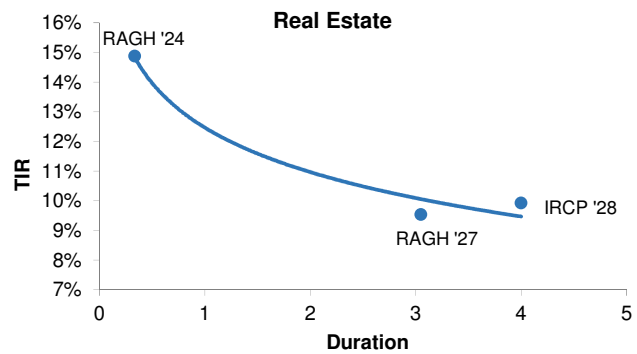
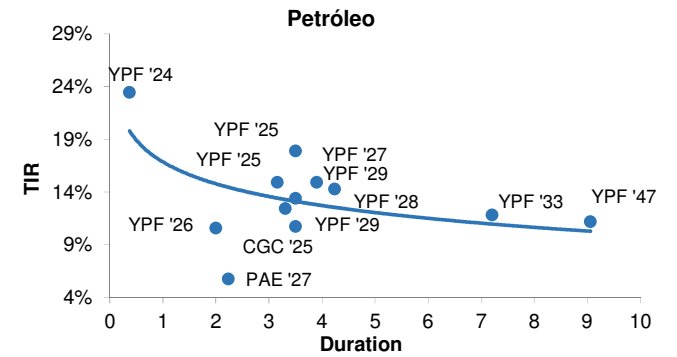
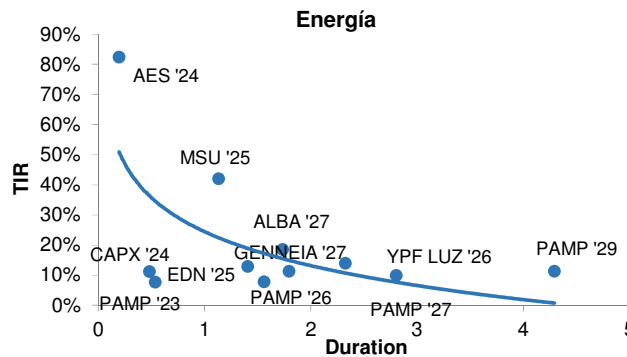
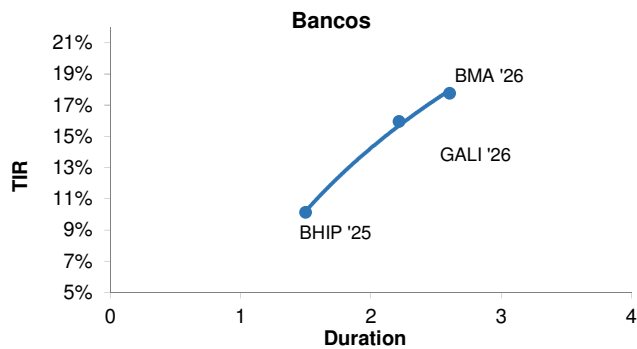
Especie	Ticker (Refinitiv)	Vencimiento	Cupón (%)	Precio al 17-nov-23	T.I.R.	Duration	Call (Si o No)	Fecha Call	Precio Call	Rating	Mínimo (V/N)	Código ISIN
BANCOS Y FINANCIERAS												
Banco Hipotecario	BHIP	14/oct/2025	9.750	99.50	10.13%	1.50	Y	-	-	Caa3	15,000	US05961AAH68
Banco de Galicia y Buenos Aires	GGALBN	19/jul/2026	11.266	94.00	15.98%	2.22	Y	-	-	Ca	200,000	USP0R66CAA64
Banco Macro	BMA	04/nov/2026	6.643	82.25	17.77%	2.61	Y	-	-	Ca	150,000	USP1047VAF42
ENERGÍA												
PAMPA ENERGIA	BPPAN	15/nov/2023	5.000	98.50	7.72%	0.54	Y	-	-	NR	150,000	US69784DAA63
AES ARGENTINA	AESAR	02/feb/2024	7.750	87.00	82.45%	0.20	Y	17/dic/2023	100.00	RR4	150,000	USP1000CAA29
CAPEX SA	CAPX	15/may/2024	6.875	98.00	11.22%	0.48	Y	27/nov/2023	100.00	RR3	1,000	USP20058AC08
RIO ENERGY SA	MSUEGM	01/feb/2025	6.875	69.25	42.04%	1.13	Y	17/dic/2023	101.72	Caa3	150,000	USP8S12UAA35
EDENOR	EDN	12/may/2025	9.750	95.88	12.90%	1.41	N	-	-	Caa3	150,000	US29244AAL61
YPF LUZ	YPFDA	25/jul/2026	10.000	91.25	14.01%	2.33	Y	17/dic/2023	105.00	Caa3	1,000	USP9897PAB06
PAMPA ENERGIA	PAMPX	08/dic/2026	9.500	103.00	7.87%	1.56	Y	08/dic/2024	104.50	RR3	1	US697660AD09
PAMPA ENERGIA	PAMPX	24/ene/2027	7.500	93.50	9.93%	2.81	Y	17/dic/2023	102.50	RR3	150,000	USP7464EAA49
GENNEIA	EMGSD	02/sep/2027	8.750	95.50	11.36%	1.80	Y	17/dic/2023	102.19	RR3	1,000	US372319AB97
Albanesi	ALBANG	01/dic/2027	9.875	85.75	18.59%	1.74	Y	01/dic/2023	104.81	RR3	1	US36875KAD37
PAMPA ENERGIA	PAMPX	15/abr/2029	9.125	91.25	11.33%	4.29	Y	15/abr/2024	104.56	B	150,000	USP7464EAB22
GAS (Generación, Transporte y Distribución)												
TRANSPORT DE GAS	TGSUB	02/may/2025	6.750	93.50	11.75%	1.40	Y	27/nov/2023	101.69	Caa3	150,000	USP9308RAZ66
PETRÓLEO												
YPF SOCIEDAD ANO	YPPD	04/abr/2024	8.750	94.88	23.46%	0.37	N	-	-	CCC-	1,000	US984245AK63
CIA GENERAL DE COMBUSTIBLES	LTNEXM	08/mar/2025	9.500	98.88	10.73%	3.50	-	-	-	-	1,000	US20448QAB68
YPF SOCIEDAD ANO	YPPD	23/mar/2025	8.500	93.00	17.92%	3.50	N	-	-	CCC-	1,000	US984245AT72
YPF SOCIEDAD ANO	YPPD	28/jul/2025	8.500	92.75	13.42%	3.50	N	-	-	CCC-	1,000	US984245AL47
YPF SOCIEDAD ANO	YPPD	12/feb/2026	9.000	98.38	10.59%	2.00	Y	-	-	Caa3	1	US984245AU46
PAN AMERICAN ENERGY	BPPAN	30/abr/2027	9.125	107.50	5.76%	2.23	N	-	-	AAA(arg)	1,000	USE7S78BAB82
YPF SOCIEDAD ANO	YPPD	21/jul/2027	6.950	78.00	14.94%	3.16	N	-	-	CCC-	10,000	US984245AQ34
YPF SOCIEDAD ANO	YPPD	02/nov/2028	10.000	83.13	14.94%	3.90	N	-	-	CCC-	1,000	US984245AF78
YPF SOCIEDAD ANO	YPPD	27/jun/2029	8.500	78.13	14.30%	4.24	Y	27/mar/2029	100.00	Caa3	10,000	US984245AS99
YPF SOCIEDAD ANO	YPPD	30/jun/2029	9.000	89.25	12.45%	3.31	Y	30/dic/2028	100.00	Caa3	1	US984245AV29
YPF SOCIEDAD ANO	YPPD	30/sep/2033	7.000	74.88	11.84%	7.21	Y	30/mar/2033	100.00	Caa3	1	US984245AW02
YPF SOCIEDAD ANO	YPPD	15/dic/2047	7.000	65.13	11.21%	9.06	Y	15/jun/2047	100.00	CCC-	10,000	US984245AR17
REAL ESTATE												
RAGHSA SA	RAGHS	21/mar/2024	7.250	97.50	14.88%	0.34	Y	17/dic/2023	100.00	Caa2	1,000	USP79849AC24
RAGHSA SA	RAGHS	04/may/2027	8.500	97.00	9.54%	3.05	Y	04/may/2024	104.25	Caa2	1,000	USP79849AD07
IRSA	IRSA	22/jun/2028	8.750	97.00	9.93%	4.00	N	-	-	B	1	USP58809BH95
INFRAESTRUCTURA												
AEROPUERTOS ARG	AERNT	01/feb/2027	9.375	92.50	14.88%	1.51	Y	22/dic/2023	102.58	Caa3	150,000	US00786PAD69
AEROPUERTOS ARG	AERNT	01/feb/2027	6.875	89.50	14.19%	1.52	Y	22/dic/2023	102.58	Caa3	150,000	USP0092MAE32
CIA LATINO AMER	CLISA	25/jul/2027	8.800	26.00	64.50%	2.38	N	-	-	CCC-	100	US20445PAH82
AEROPUERTOS ARG	AERNT	01/nov/2028	9.500	105.00	8.06%	2.79	Y	-	-	-	150,000	XS2405877007
AEROPUERTOS ARG	AERNT	01/ago/2031	8.500	91.50	10.57%	4.64	Y	01/feb/2026	104.25	Caa3	1,000	US00786PAE43



BONOS CORPORATIVOS EN DÓLARES

Precios en USD (OTC en el exterior) - Datos Técnicos y Curvas

Especie	Ticker (Refinitiv)	Vencimiento	Cupón (%)	Precio al 17-nov-23	T.I.R.	Duration	Call (Si o No)	Fecha Call	Precio Call	Rating	Mínimo (V/N)	Código ISIN
ALIMENTOS												
MASTELLONE HNOS	MASTO	30/jun/2026	10.950	102.60	9.80%	0.10	Y	02/dic/2023	105.48	B-	1	USP6460MAK01
ADECOAGRO SA	AGROZ	21/sep/2027	6.000	93.25	8.08%	3.44	Y	17/dic/2023	102.00	Ba2	150,000	USL00849AA47
ARCOR SAIC	GRUARA	09/oct/2027	8.250	102.50	7.19%	1.26	Y	09/abr/2024	104.13	B+	1	USP04559AW36
TELECOMUNICACIONES												
TELECOM ARGENTINA	TECOBT	06/ago/2025	8.500	97.00	11.20%	1.14	N	-	-	RR3	1,000	US879273AT79
TELECOM ARGENTINA	TECOBT	18/jul/2026	8.000	93.50	10.87%	2.38	Y	17/dic/2023	104.00	B	1,000	USP9028NAV30
CONSUMO MINORISTA												
ARCOS DORADOS HL	ARCO	04/abr/2027	5.875	95.67	7.34%	3.08	Y	17/dic/2023	101.96	BB+	100,000	US03965UAC45





BONOS CORPORATIVOS EN DÓLARES

Precios en ARS (ByMA) - Datos Técnicos

Especie	Ticker (Refinitiv)	Fecha de Vencimiento	Monto en circulación (en M de USD)	Cupón (%)	Precio al 17-nov-2023	T.I.R.	Duration	Rating	Mínimo (V/N)	Sector	Código ISIN
BONOS EN DÓLARES (LEGISLACIÓN EXTRANJERA)											
RAGHSA	RA31O	21-mar-2024	91.89	7.250	89,500.00	14.88%	0.32	Caa2	1,000	Service - Other	USP79849AC24
YPF	YPCUO	04-abr-2024	346.31	8.750	33,840.00	23.46%	0.34	CCC-	1,000	Oil and Gas	US984245AK63
CAPEX	CAC2O	15-may-2024	41.45	6.875	88,005.60	11.20%	0.46	AA-(arg)	1,000	Utility - Other	US139612AE59
CIA GRAL COMBUSTIBLES	CP17O	08-mar-2025	117.86	9.500	54,501.00	10.73%	0.88	-	1,000	Chemicals	USP3063DAB84
TRANSPORTADORA DE GAS DEL SUR	TSC2O	02-may-2025	500.00	6.750	78,700.00	11.75%	1.32	Caa3	150,000	Oil and Gas	USP9308RAZ66
EDENOR	DNC1O	12-may-2025	52.71	9.750	91,900.00	12.90%	1.32	Caa3	2,000	Utility - Other	USP3710FAM60
PAN AMERICAN ENERGY	PNMCO	21-jul-2025	105.15	7.250	86,300.00	-	-	BB-	1,000	Oil and Gas	XS2502495786
YPF	YCA6O	28-jul-2025	1,131.77	8.500	84,600.00	13.42%	1.47	CCC-	1,000	Oil and Gas	US984245AL47
TELECOM ARGENTINA	TLC5O	06-ago-2025	260.54	8.500	59,000.00	11.20%	1.08	B	1,000	Telecommunications	USP9028NAZ44
YPF	YMCHO	12-feb-2026	537.08	9.000	60,000.00	10.45%	1.09	Caa3	1	Oil and Gas	USP989MJBR17
MASTELLONE HNOS	MTCGO	30-jun-2026	110.87	10.950	89,450.00	-	2.20	B-	1	Food Processors	USP6460MAK01
TELECOM ARGENTINA	TLC1O	18-jul-2026	400.00	8.000	84,250.00	10.87%	2.25	B	1,000	Telecommunications	USP9028NAV30
PAMPA ENERGIA	MGC9O	08-dic-2026	292.80	9.500	101,100.00	7.87%	1.76	B	1	Utility - Other	USP7464EAH91
AEROPUERTOS ARGENTINA 2000	AERAO	01-feb-2027	16.25	6.875	596.94	14.42%	1.42	Caa3	150,000	Service - Other	US00786PAC86
AEROPUERTOS ARGENTINA 2000	AER1O	01-feb-2027	58.65	9.375	-	14.61%	1.40	Caa3	150,000	Service - Other	USP0092MAF07
PAN AMERICAN ENERGY	PNDCO	30-abr-2027	300.00	9.125	95,400.00	6.41%	2.16	AAA(arg)	1,000	Oil and Gas	USE7578BAB82
RAGHSA	RAC4O	04-may-2027	58.34	8.500	88,600.00	9.54%	2.91	Caa2	1,000	Service - Other	USP79849AD07
CLISA	CLSIO	25-jul-2027	343.45	8.800	22,900.00	64.50%	1.79	CCC-	100	Building Products	USP3063XAJ74
GENNENIA	GNXCX	02-sep-2027	292.89	8.750	69,200.00	11.36%	1.70	CCC	1,000	Oil and Gas	USP46756BA25
ARCOR	RCCJO	09-oct-2027	265.43	8.250	92,500.00	7.87%	2.32	B+	1	Consumer Products	USP04559AW36
GEN MEDITERRANEA Y ROCA	MRCOA	01-dic-2027	296.11	9.875	73,397.00	18.59%	1.58	CCC	1	Financial - Other	USP46214AC95
PAMPA ENERGIA	MGC3X	15-abr-2029	292.53	9.125	59,350.00	11.33%	4.06	B	150,000	Utility - Other	USP7464EAH92
YPF	YMCIO	30-jun-2029	747.83	9.000	82,375.00	12.45%	3.11	Caa3	1	Oil and Gas	USP989MJBS99
RAGHSA	RAC5O	24-abr-2030	56.78	8.250	83,820.00	9.74%	4.79	-	1,000	Service - Other	USP79849AE89
AEROPUERTOS ARGENTINA 2000	ARC1O	01-ago-2031	208.95	8.500	81,200.00	10.55%	4.15	Caa3	1,000	Service - Other	USP0092MAJ29
YPF	YMCJO	30-sep-2033	575.65	7.000	67,499.50	11.84%	5.66	Caa3	1	Oil and Gas	USP989MJBT72
BONOS EN DÓLARES (LEGISLACIÓN ARGENTINA)											
JOHN DEERE	HJC6O	18-dic-2023	18.00	9.500	19,000.00	-	-	AA(arg)	1	Leasing	ARJDC5600L3
MSU ENERGY	RUC3O	21-dic-2023	30.30	7.350	95,000.00	-	-	A+(arg)	1	Utility - Other	ARMSUE560067
GEN MEDITERRANEA	MRCOE	10-ene-2024	14.07	7.500	88,550.00	-	0.13	A(arg)	1	Financial - Other	ARGMCT5600B5
VISTA ENERGY	VSC3O	21-feb-2024	9.49	3.500	116,200.00	-	-	AA+(arg)	1	Oilfield Machinery and Services	AROILG560033
CIA GRAL COMBUSTIBLES	CP25O	25-feb-2024	11.29	3.250	93,000.00	-	-	AA-(arg)	1	Chemicals	ARCGCO5600Q5
ALUAR	LMS1O	09-abr-2024	25.05	6.700	15,600.00	-6.15%	0.27	AAA(arg)	1	Metals/Mining	ARALUA560013
TARJETA NARANJA	TN52O	30-abr-2024	7.50	5.000	100,000.00	-	-	AA-(arg)	1	Service - Other	ARTANA5600Z9
MSU ENERGY	RUC4O	20-may-2024	15.20	7.500	92,000.00	-	-	A+(arg)	1	Utility - Other	ARMSUE560075
CRESUD	CS34O	30-jun-2024	11.91	6.990	32,850.00	-	-	AA+(arg)	1	Food Processors	ARCRES5600R7
CRESUD	CSKZO	06-jul-2024	6.39	6.990	31,456.00	-	-	AA+(arg)	1	Food Processors	ARCRES5600C9
GEN MEDITERRANEA	MRCFO	18-jul-2024	5.86	9.500	88,010.00	-	-	A(arg)	1	Financial - Other	ARGMCT5600D1
MSU ENERGY	RUC5O	22-jul-2024	15.10	8.000	92,000.00	-	-	A-(arg)	1	Utility - Other	ARMSUE560083
VISTA ENERGY	VSCEO	08-ago-2024	43.50	6.000	96,000.00	-	-	AAA(arg)	1	Oilfield Machinery and Services	AROILG5600D1
MSU	MSSAO	12-sep-2024	24.50	7.500	91,999.00	-	-	A+(arg)	1	Consumer Products	ARMSUS5600C2
MSU ENERGY	RUC6O	02-nov-2024	45.54	9.000	93,599.00	-	-	A-(arg)	1	Utility - Other	ARMSUE560091
GEN MEDITERRANEA	MRCIO	07-nov-2024	11.49	9.500	86,500.50	-	-	A(arg)	1	Financial - Other	ARGMCT5600G4
EDENOR	DNC2O	22-nov-2024	60.00	9.750	91,000.00	-	0.88	A-(arg)	1	Utility - Other	ARENOR560040
MSU ENERGY	RUC7O	12-ene-2025	15.10	7.500	94,000.00	-	-	A+(arg)	1	Utility - Other	ARMSUE5600A6
VISTA ENERGY	VSCGO	20-ene-2025	13.50	4.000	89,000.00	-	-	AAA(arg)	1	Oilfield Machinery and Services	AROILG5600F6
CRESUD	CS37O	15-mar-2025	24.39	5.500	87,000.00	-	-	AA+(arg)	1	Food Processors	ARCRES5600U1
IRSA	IRCGO	25-mar-2025	61.75	8.000	93,100.00	-	1.21	AA+(arg)	1	Financial - Other	ARIRSA5600V4
CELULOSA ARGENTINA	CRCEO	04-jun-2025	30.09	10.000	44,000.00	3.96%	0.81	BBB-(arg)	1	Industrials - Other	ARCELU5600B0
AES ARGENTINA GEN	AEC1O	14-jul-2025	30.51	8.000	89,000.00	-	1.45	AA-(arg)	1	Utility - Other	ARAESA560065
GENNEIA	GN40O	14-jul-2025	10.87	5.500	89,000.00	8.31%	1.51	-	1	Oil and Gas	AREMGA5600S5
VISTA ENERGY	VSCLO	20-jul-2025	13.50	4.500	91,000.00	-	-	AAA(arg)	1	Oilfield Machinery and Services	AROILG5600K6



BONOS CORPORATIVOS EN DÓLARES

Precios en ARS (ByMA) - Datos Técnicos

Especie	Ticker (Refinitiv)	Fecha de Vencimiento	Monto en circulación (en M de USD)	Cupón (%)	Precio al 17-nov-2023	T.I.R.	Duration	Rating	Mínimo (V/N)	Sector	Código ISIN
IRSA	IRCHO	25-jul-2025	28.25	7.000	92,601.00	-	-	AA+(arg)	1	Financial - Other	ARIRSA5600U6
GEN MEDITERRANEA	MRCLO	27-jul-2025	19.36	9.500	87,800.00	-	-	A(arg)	1	Financial - Other	ARGMCT5600J8
PAMPA ENERGIA	MGCHO	04-nov-2025	55.74	4.990	93,300.00	-	1.84	AA+(arg)	1	Utility - Other	ARPAMP5600I3
VISTA ENERGY	VSCFO	10-nov-2025	40.51	6.250	95,100.00	-	-	AAA(arg)	1	Oilfield Machinery and Services	AROILG5600E9
ARCOR	RCCMO	22-nov-2025	77.00	3.500	99,900.00	3.24%	1.89	AAA(arg)	1	Consumer Products	ARARCS5600I4
IRSA	IRCIO	07-dic-2025	25.00	5.000	94,400.00	-	-	AA+(arg)	1	Financial - Other	ARIRSA5600W2
CIA GRAL COMBUSTIBLES	CP32O	09-dic-2025	12.90	6.000	88,200.00	-	-	AA-(arg)	1	Chemicals	ARCGCO5600X1
LOMA NEGRA	LOC2O	21-dic-2025	71.72	6.500	98,500.00	-	-	AAA(arg)	1	Building Products	ARLOMA5600A1
GEN MEDITERRANEA	MRCOO	20-ene-2026	9.16	9.500	94,900.00	-	-	-	1	Financial - Other	ARGMCT5600L4
YPF	YMCQO	13-feb-2026	263.00	5.000	89,000.00	15.28%	1.92	AAA(arg)	1	Oil and Gas	ARYPFS5601W0
CRESUD	CS38O	03-mar-2026	70.57	8.000	98,100.00	-	-	AA+(arg)	1	Food Processors	ARCRE55600V9
IRSA	IRCFE	03-mar-2026	70.57	8.000	88,700.00	-	-	AA+(arg)	1	Food Processors	ARCRE55600V9
MSU	MSSEO	17-jul-2026	25.00	6.500	94,999.50	-	-	-	1	Consumer Products	ARMSUS5600F5
BONOS EN DÓLARES (DOLLAR LINKED)											
MASTELLONE HNOS	MTCHO	25-dic-2023	11.88	5.500	20,515.00	-	-	-	1	Food Processors	ARMAST5600Z3
SAN MIGUEL	SNS7O	18-ene-2024	50.00	4.000	47,700.00	-	-	A-(arg)	1	Financial - Other	ARSMIG5600D0
SAN MIGUEL	SNSBO	19-feb-2024	45.00	4.990	48,000.00	-	-	A-(arg)	1	Financial - Other	ARSMIG5600B4
PETROQUIMICA COM RIVADAVIA	POCEO	15-mar-2024	32.68	4.750	17,000.00	-	-	AA(arg)	1	Chemicals	ARPETQ5600B3
GENNEIA	GN34O	10-ago-2024	7.80	6.000	49,000.00	-	-	A+(arg)	1	Oil and Gas	AREMGA5600J4
IRSA	IRCEO	26-ago-2024	29.06	3.900	46,000.00	-	-	AA+(arg)	1	Financial - Other	ARIRSA5600R2
PAN AMERICAN ENERGY	PN5CO	03-sep-2024	123.69	3.000	34,835.35	-	-	AAA(arg)	1	Oil and Gas	ARAXIO5600B3
GEN MEDITERRANEA	MRCJO	07-nov-2024	21.11	3.750	55,669.17	-	-	A(arg)	1	Financial - Other	ARGMCT5600H2
SAN MIGUEL	SNS8O	28-nov-2024	50.00	3.500	47,000.00	-	-	A-(arg)	1	Financial - Other	ARSMIG5600E8
VISTA ENERGY	VSC6O	04-dic-2024	10.00	3.240	45,213.02	-	-	AAA(arg)	1	Oilfield Machinery and Services	AROILG560066
GENNEIA	GN35O	23-dic-2024	38.18	0.000	18,250.00	-	-	A+(arg)	1	Oil and Gas	AREMGA5600N6
HIDROTEC	HC11P	14-feb-2025	3.95	0.000	-	-	-	-	1	Machinery	ARHIDR5600J9
AEROPUERTOS ARGENTINA 2000	AER6O	21-feb-2025	35.99	2.000	17,687.59	-	-	AA(arg)	1	Service - Other	ARAEAR5600A5
CIA GRAL COMBUSTIBLES	CP30O	10-mar-2025	150.00	0.000	61,800.00	-	-	AA-(arg)	1	Chemicals	ARCGCO5600V5
GEN MEDITERRANEA	MRCMO	17-abr-2025	25.94	5.500	44,000.00	-	-	A(arg)	1	Financial - Other	ARGMCT5600K6
YPF	YMCOO	25-abr-2025	147.39	0.000	67,995.00	-	-	AAA(arg)	1	Oil and Gas	ARYPFS5601U4
SAN MIGUEL	SNS9O	26-jun-2025	88.60	5.000	45,475.00	-	-	A-(arg)	1	Financial - Other	ARSMIG5600F5
AEROPUERTOS ARGENTINA 2000	AE10O	05-jul-2025	25.06	0.000	-	-	-	-	1	Service - Other	ARAEAR5600D9
AEROPUERTOS ARGENTINA 2000	AER7O	08-jul-2025	20.00	0.000	44,000.00	-	-	-	1	Service - Other	ARAEAR5600B3
GEN MEDITERRANEA	MRCGO	18-jul-2025	26.28	3.500	43,000.00	-	-	A(arg)	1	Financial - Other	ARGMCT5600E9
GEN MEDITERRANEA	MRCPO	20-jul-2025	15.33	5.000	41,000.00	-	-	-	1	Financial - Other	ARGMCT5600M2
FUTUROS Y OPCIONES	FOS2O	25-jul-2025	15.00	0.000	45,000.00	-	-	AA-(arg)	1	Service - Other	ARFUOP5600Z6
ALUAR	LMS4O	07-sep-2025	58.54	0.000	46,200.00	-	-	AAA(arg)	1	Metals/Mining	ARALUA5600J9
PAN AMERICAN ENERGY	PN7CO	19-nov-2025	100.00	4.750	55,100.00	-	-	AAA(arg)	1	Oil and Gas	ARAXIO5600E7
YPF	YMCMO	10-ene-2026	230.00	1.000	62,077.00	-	-	AAA(arg)	1	Oil and Gas	ARYPFS5601S8
OLEODUCTOS DEL VALLE	OLC1O	18-abr-2026	71.16	0.000	55,150.00	-	-	AAA(arg)	1	Gas Utility - Pipelines	AROLDV5600I3
CIA GRAL COMBUSTIBLES	CP31O	09-jun-2026	52.38	0.000	53,600.00	-	-	AA-(arg)	1	Chemicals	ARCGCO5600W3
SCC POWER SAN PEDRO	SPC1O	27-jun-2026	33.50	4.000	26,080.00	-	-	A-(arg)	1	Utility - Other	ARSPIE5600I1
AEROPUERTOS ARGENTINA 2000	AER9O	19-ago-2026	30.95	0.000	21,715.00	-	-	-	1	Service - Other	ARAEAR5600C1
CIA GRAL COMBUSTIBLES	CP28O	07-sep-2026	80.00	0.000	49,000.00	-	-	AA-(arg)	1	Chemicals	ARCGCO5600T9
CRESUD	CS40O	21-dic-2026	38.21	0.000	21,049.00	-	-	AA+(arg)	1	Food Processors	ARCRE55600X5
VISTA ENERGY	VSCJO	03-mar-2027	118.54	0.000	45,000.00	-	-	AAA(arg)	1	Oilfield Machinery and Services	AROILG5600I0
TELECOM ARGENTINA	TLCFO	10-feb-2028	62.39	1.000	54,911.78	-	-	AA+(arg)	100	Telecommunications	ARTECO5600G5
PAN AMERICAN ENERGY	PNRCO	07-ago-2028	120.00	1.000	48,800.00	-	-	AAA(arg)	1	Oil and Gas	ARAXIO5600X7
PAN AMERICAN ENERGY	PNICO	07-feb-2032	80.00	4.250	29,478.00	-	-	AAA(arg)	1	Oil and Gas	ARAXIO5600Q1
AEROPUERTOS ARGENTINA 2000	AER5O	21-feb-2032	137.99	5.500	32,992.75	-	-	AA(arg)	1	Service - Other	ARAEAR5600J0



BONOS CORPORATIVOS EN DÓLARES

Precios en USD (ByMA) - Datos Técnicos

Especie	Ticker (Refinitiv)	Fecha de Vencimiento	Monto en circulación (en M de USD)	Cupón (%)	Precio al 17-nov-2023	T.I.R.	Duration	Rating	Mínimo (V/N)	Sector	Código ISIN
BONOS EN DÓLARES (LEGISLACIÓN EXTRANJERA)											
YPF	YPCUD	04-abr-2024	346.31	8.750	39.10	23.46%	0.34	CCC-	1,000	Oil and Gas	USP989MJAY76
CAPEX	CAC2D	15-may-2024	41.45	6.875	101.50	11.20%	0.46	RR3	1,000	Utility - Other	USP20058AC08
CIA GRAL COMBUSTIBLES	CP17D	08-mar-2025	117.86	9.500	62.00	10.73%	0.88	-	1,000	Chemicals	USP3063DAB84
TRANSPORTADORA DE GAS DEL SUR	TSC2D	02-may-2025	500.00	6.750	93.13	11.75%	1.32	Caa3	150,000	Oil and Gas	USP9308FAZ66
EDENOR	DNC1D	12-may-2025	52.71	9.750	102.10	12.90%	1.32	Caa3	2,000	Utility - Other	USP3710FAM60
YPF	-	28-jul-2025	1,131.77	8.500	-	13.15%	1.47	CCC-	1,000	Oil and Gas	USP989MJBEO4
TELECOM ARGENTINA	TLC5D	06-ago-2025	260.54	8.500	68.00	11.20%	1.08	B	1,000	Telecommunications	USP9028NAZ44
BANCO HIPOTECARIO	HBC4D	14-oct-2025	31.33	9.750	39.08	10.13%	1.26	Caa3	15,000	Banking	US05961AAH68
YPF	YMCHD	12-feb-2026	537.08	9.000	72.50	10.45%	1.09	Caa3	1	Oil and Gas	USP989MJBR17
MASTELLONE HNOS	MTCGD	30-jun-2026	110.87	10.950	103.90	9.80%	2.20	B-	1	Food Processors	USP6460MAK01
TELECOM ARGENTINA	TLC1D	18-jul-2026	400.00	8.000	98.00	10.87%	2.25	B	1,000	Telecommunications	USP9028NAV30
PAMPA ENERGIA	MGC9D	08-dic-2026	292.80	9.500	116.90	7.87%	1.76	B	1	Utility - Other	USP7464EAH91
PAN AMERICAN ENERGY	PNDCC	30-abr-2027	300.00	9.125	109.70	6.41%	2.16	AAA(arg)	1,000	Oil and Gas	USE7578BAB82
RAGHSA	RAC4D	04-may-2027	58.34	8.500	100.00	9.54%	2.91	Caa2	1,000	Service - Other	USP79849AD07
CLISA	CLSID	25-jul-2027	343.45	8.800	27.00	64.50%	1.79	CCC-	100	Building Products	USP3063XAJ74
AEROPUERTOS ARGENTINA 2000	AERAD	01-feb-2027	16.25	6.875	70.99	14.17%	1.42	Caa3	150,000	Service - Other	USP0092MAE32
AEROPUERTOS ARGENTINA 2000	AER1D	01-feb-2027	58.65	9.375	-	14.61%	1.40	Caa3	150,000	Service - Other	USP0092MAF07
GENNEIA	GNCXD	02-sep-2027	292.89	8.750	79.75	11.36%	1.70	CCC	1,000	Oil and Gas	USP46756BA25
ARCOR	RCCJD	09-oct-2027	265.43	8.250	106.00	7.87%	2.32	B+	1	Consumer Products	USP04559AW36
GEN MEDITERRANEA y ROCA	MRCAD	01-dic-2027	296.11	9.875	85.00	18.59%	1.58	CCC	1	Financial - Other	USP46214AC95
IRSA	IRCFD	22-jun-2028	171.20	8.750	104.00	9.93%	2.47	B	1	Financial - Other	USP58809BH95
AEROPUERTOS ARGENTINA 2000	AER4D	01-nov-2028	62.02	9.500	-	-	-	-	150,000	Service - Other	XS2405877007
PAMPA ENERGIA	MGC3Z	15-abr-2029	292.53	9.125	100.00	11.33%	4.06	B	150,000	Utility - Other	USP7464EAB22
YPF	YMCID	30-jun-2029	747.83	9.000	96.00	12.45%	3.11	Caa3	1	Oil and Gas	USP989MJBS99
AEROPUERTOS ARGENTINA 2000	ARC1D	01-ago-2031	208.95	8.500	94.72	10.55%	4.15	Caa3	1,000	Service - Other	USP0092MAJ29
YPF	YMCJD	30-sep-2033	575.65	7.000	77.99	11.84%	5.66	Caa3	1	Oil and Gas	USP989MJBT72
BONOS EN DÓLARES (LEGISLACIÓN ARGENTINA)											
JOHN DEERE	HJC6D	18-dic-2023	18.00	9.500	20.40	-	-	AA(arg)	1	Leasing	ARJDCC5600L3
MSU ENERGY	RUC3D	21-dic-2023	30.30	7.350	110.00	-	-	A+(arg)	1	Utility - Other	ARMSUE560067
GEN MEDITERRANEA	MRECD	10-ene-2024	14.07	7.500	101.00	27.38%	0.13	A(arg)	1	Financial - Other	ARGMCT5600B5
VISTA ENERGY	VSC3D	21-feb-2024	9.49	3.500	121.00	-	-	AA+(arg)	1	Oilfield Machinery and Services	AROILG560033
CIA GRAL COMBUSTIBLES	CP25D	25-feb-2024	11.29	3.250	108.00	-	-	AA-(arg)	1	Chemicals	ARCOCO5600Q5
JOHN DEERE	HJC9D	16-mar-2024	10.00	3.000	96.69	-	-	AA(arg)	1	Leasing	ARJDCC5600P4
ALUAR	LMS1D	09-abr-2024	25.05	6.700	19.90	-6.15%	0.27	AAA(arg)	1	Metals/Mining	ARALUA560013
TARJETA NARANJA	TN52D	30-abr-2024	7.50	5.000	104.75	-	-	AA-(arg)	1	Service - Other	ARTANA5600Z9
MSU ENERGY	RUC4D	20-may-2024	15.20	7.500	101.00	-	-	A+(arg)	1	Utility - Other	ARMSUE560075
JOHN DEERE	HJC7D	25-jun-2024	5.02	8.000	40.00	-	-	AA(arg)	1	Leasing	ARJDCC5600M1
CRESUD	CS34D	30-jun-2024	11.91	6.990	35.00	-	-	AA+(arg)	1	Food Processors	ARCRES5600R7
CRESUD	CSKZD	06-jul-2024	6.39	6.990	38.00	-	-	AA+(arg)	1	Food Processors	ARCRES5600Q9
GEN MEDITERRANEA	MRFCD	18-jul-2024	5.86	9.500	99.00	-	-	A(arg)	1	Financial - Other	ARGMCT5600D1
MSU ENERGY	RUC5D	22-jul-2024	15.10	8.000	106.00	-	-	A+(arg)	1	Utility - Other	ARMSUE560083
VISTA ENERGY	VSCED	08-ago-2024	43.50	6.000	110.00	-	-	AAA(arg)	1	Oilfield Machinery and Services	AROILG5600D1
MSU	MSSAD	12-sep-2024	24.50	7.500	104.45	-	-	A+(arg)	1	Consumer Products	ARMSUS5600C2
MSU ENERGY	RUC6D	02-nov-2024	45.54	9.000	106.00	-	-	A+(arg)	1	Utility - Other	ARMSUE560091
GEN MEDITERRANEA	MRCID	07-nov-2024	11.49	9.500	106.00	-	-	A(arg)	1	Financial - Other	ARGMCT5600G4
EDENOR	DNC2D	22-nov-2024	60.00	9.750	105.85	11.76%	0.88	A-(arg)	1	Utility - Other	ARENOR560040
MSU ENERGY	RUC7D	12-ene-2025	15.10	7.500	108.90	-	-	A+(arg)	1	Utility - Other	ARMSUE5600A6
CRESUD	CS37D	15-mar-2025	24.39	5.500	98.70	-	-	AA+(arg)	1	Food Processors	ARCRES5600U1
IRSA	IRCGD	25-mar-2025	61.75	8.000	108.00	9.97%	1.21	AA+(arg)	1	Financial - Other	ARIRSA5600V4
CELULOSA ARGENTINA	CRCED	04-jun-2025	30.09	10.000	50.95	3.96%	0.81	BBB-(arg)	1	Industrials - Other	ARCELU5600B0
AES ARGENTINA GENERACION	AEC1D	14-jul-2025	10.87	5.500	103.00	8.31%	1.51	-	1	Oil and Gas	AREMGA5600S5
GENNEIA	GN40D	14-jul-2025	10.87	5.500	97.00	8.31%	1.51	-	1	Oil and Gas	AREMGA5600S5
IRSA	IRCHD	25-jul-2025	28.25	7.000	105.00	-	-	AA+(arg)	1	Financial - Other	ARIRSA5600U6



BONOS CORPORATIVOS EN DÓLARES

Precios en USD (ByMA) - Datos Técnicos

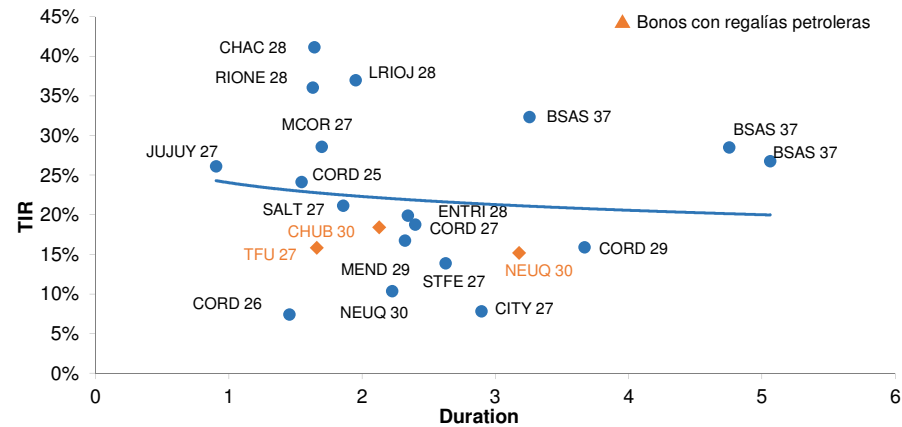
Especie	Ticker (Refinitiv)	Fecha de Vencimiento	Monto en circulación (en M de USD)	Cupón (%)	Precio al 17-nov-2023	T.I.R.	Duration	Rating	Mínimo (V/N)	Sector	Código ISIN
GEN MEDITERRANEA	MRCLD	27-jul-2025	19.36	9.500	102.00	-	-	A(arg)	1	Financial - Other	ARGMCT5600J8
PAMPA ENERGIA	MGCHD	04-nov-2025	55.74	4.990	110.00	4.52%	1.84	AA+(arg)	1	Utility - Other	ARPAMP5600I3
VISTA ENERGY	VSCFD	10-nov-2025	40.51	6.250	116.00	-	-	AAA(arg)	1	Oilfield Machinery and Services	AROILG5600E9
ARCOR	RCCMD	22-nov-2025	77.00	3.500	118.00	3.24%	1.89	AAA(arg)	1	Consumer Products	ARARCS5600I4
IRSA	IRCID	07-dic-2025	25.00	5.000	106.95	-	-	AA+(arg)	1	Financial - Other	ARIRSA5600W2
CIA GRAL COMBUSTIBLES	CP32D	09-dic-2025	12.90	6.000	99.00	-	-	AA-(arg)	1	Chemicals	ARCGCO5600X1
LOMA NEGRA	LOC2D	21-dic-2025	71.72	6.500	102.00	-	-	AAA(arg)	1	Building Products	ARLOMA560041
GEN MEDITERRANEA	MROCD	20-ene-2026	9.16	9.500	101.10	-	-	-	1	Financial - Other	ARGMCT5600L4
YPF	YMCQD	13-feb-2026	263.00	5.000	102.50	15.28%	1.92	AAA(arg)	1	Oil and Gas	ARYPFS5601W0
CRESUD	CS38D	03-mar-2026	70.57	8.000	112.95	-	-	AA+(arg)	1	Food Processors	ARCRES5600V9
MSU	MSED	17-jul-2026	25.00	6.500	109.00	-	-	-	1	Consumer Products	ARMSUS5600F5
BONOS EN DÓLARES (DOLLAR LINKED)											
MASTELLONE HNOS	MTCHD	25-dic-2023	11.88	5.500	-	-	-	-	1	Food Processors	ARMAST560023
PAMPA ENERGIA	MGCGD	11-jul-2024	18,263.73	104.960	0.11	54.78%	0.14	AA+(arg)	1,000	Utility - Other	ARPAMP5600H5
NEWSAN	WNCHD	21-jul-2024	1,774.36	111.630	0.12	-	-	-	1	Electronics	ARNEWS5600J1
GENNEIA	GN34D	10-ago-2024	7.80	6.000	54.10	-	-	A+(arg)	1	Oil and Gas	AREMGA5600J4
IRSA	IRCED	26-ago-2024	29.06	3.900	72.00	-	-	AA+(arg)	1	Financial - Other	ARIRSA5600R2
AEROPUERTOS ARGENTINA 2000	AER6D	21-feb-2025	35.99	2.000	-	-	-	AA(arg)	1	Service - Other	ARAEAR5600A5
AEROPUERTOS ARGENTINA 2000	AE10D	05-jul-2025	25.06	0.000	-	-	-	-	1	Service - Other	ARAEAR5600D9
AEROPUERTOS ARGENTINA 2000	AER7D	08-jul-2025	20.00	0.000	-	-	-	-	1	Service - Other	ARAEAR5600B3
AEROPUERTOS ARGENTINA 2000	AER9D	19-ago-2026	30.95	0.000	-	-	-	-	1	Service - Other	ARAEAR5600C1
VISTA ENERGY	VSCJD	03-mar-2027	118.54	0.000	51.19	-	-	AAA(arg)	1	Oilfield Machinery and Services	AROILG5600I0
AEROPUERTOS ARGENTINA 2000	AER5D	21-feb-2032	137.99	5.500	-	-	-	AA(arg)	1	Service - Other	ARAEAR560090



BONOS PROVINCIALES EN DÓLARES

Precios en USD (OTC en el exterior) - Datos Técnicos y Curva

Especie	Ticker (Refinitiv)	Vencimiento	Cupón (%)	Precio al 17-nov-23	T.I.R. (%)	Duration	Rating	Mínimo (V/N)	Código ISIN
Provincia de Córdoba	CORDO	10/dic/2025	6.875	84.00	26.15%	0.91	Ca	150,000	US74408DAC83
Provincia de Córdoba	CORDO	27/oct/2026	7.125	37.50	7.46%	1.46	-	1	ARPCDB320099
Provincia de Jujuy	JUUJUY	20/mar/2027	8.375	78.75	24.16%	1.55	-	150,000	XS1686882298
Provincia de Tierra del Fuego	TFU	17/abr/2027	8.950	89.75	15.78%	1.66	Ca	1,000	US886516AC70
Provincia de Córdoba	CORDO	01/jun/2027	6.990	75.50	18.79%	2.40	Ca	150,000	USP79171AE79
Ciudad de Buenos Aires	BCITY	01/jun/2027	7.500	93.75	10.40%	2.23	-	-	XS1422866456
Municipalidad de Córdoba	COROA	29/sep/2027	7.000	69.50	28.59%	1.70	Ca	150,000	XS1496112407
Provincia de Santa Fe	STAFE	01/nov/2027	6.900	83.75	13.89%	2.63	Ca	150,000	US74409AAA79
Provincia de Salta	SALTA	01/dic/2027	8.500	78.75	21.18%	1.86	CC	25,000	US795751AB29
Provincia del Chaco	CHACO	18/feb/2028	6.500	62.50	36.09%	1.63	CC	150,000	US157223AA64
Provincia de La Rioja	LARIJ	24/feb/2028	6.500	56.00	37.00%	1.95	CC	150,000	USP6S52BAA07
Provincia de Río Negro	RIONE	10/mar/2028	6.875	56.00	41.18%	1.64	-	150,000	US744086AA73
Provincia de Entre Ríos	ENTRI	08/ago/2028	8.250	75.63	19.92%	2.34	WD	1	USP37341AA50
Provincia de Córdoba	CORDO	01/feb/2029	6.875	72.00	15.92%	3.67	-	-	US74408DAE40
Provincia de Mendoza	MENDO	19/mar/2029	5.750	77.25	16.79%	2.32	-	1,000	US586805AJ20
Provincia de Neuquén	NEUQU	12/may/2030	7.000	97.88	7.83%	2.90	CC	150,000	US64126BAC46
Provincia de Chubut	CHUBT	26/jul/2030	7.750	80.25	18.38%	2.13	Ca	150,000	US17127LAA35
Provincia de Neuquén	NEUQU	27/oct/2030	5.750	74.25	15.12%	3.18	CC	1,000	USP7169GAA78
Provincia de Buenos Aires	BUENO	01/sep/2037	5.500	27.25	28.52%	4.76	Ca	1	XS2385151811
Provincia de Buenos Aires	BUENO	01/sep/2037	6.375	34.50	32.35%	3.26	Ca	1	XS2385150417
Provincia de Buenos Aires	BUENO	01/sep/2037	5.000	27.38	26.80%	5.06	Ca	1	XS2385150847





¿Tiene algún comentario y/o pregunta?

Contáctenos:



Copyright © Research for Traders 2011

Este informe fue confeccionado sólo con propósitos informativos y su intención no es la de recomendar la compra o venta de algún título o bien. Contiene información disponible en el mercado y dichas fuentes se presumen confiables. Sin embargo, no podemos garantizar la integridad o exactitud de las mismas. Todas las opiniones y estimaciones reflejan el juicio actual del autor a la fecha del informe, y su contenido puede ser objeto de cambios sin previo aviso. El valor de una inversión ha de variar como resultado de los cambios en el mercado. La información contenida en este informe no es una predicción de resultados, ni asegura alguno. En la medida en que la información obtenida del informe pueda considerarse como recomendación, dicha información es impersonal y no está adaptada a las necesidades de inversión de ninguna persona específica. Por lo tanto, no refleja todos los riesgos u otros temas relevantes relacionados a las inversiones en los activos mencionados. Antes de realizar una inversión, los interesados deben asegurarse que comprenden las condiciones y cualquier riesgo asociado. Recomendamos que se asesore con un profesional. Research for Traders no recibe ninguna remuneración a consecuencia de las operaciones realizadas sobre activos mencionados en el informe. Se encuentra prohibido reenviar este mail con sus contenidos y/o adjuntos dado que es información privada para aquellos a los cuales se les ha remitido. Por lo tanto, no podrá ser reproducido ni total ni parcialmente sin previa autorización de Research for Traders.

This report is for information purposes only and is not intended to recommend the purchase or sale of any security or investment. It contains information available in the market and such sources presumed to be reliable. However, no guarantees can be made about the integrity or accuracy of it. All opinions and estimates herein reflect the current judgment of the author as of the date of the report and it may be subject to change without notice. The value of any investment may fluctuate as a result of market changes. The information in this report is not a prediction of results and no assurances are given with respect thereto. If any information from the report can be considered as a recommendation, such information is impersonal and not suitable to the investment needs of any specific person. Therefore, it does not disclose all the risks and other significant issues related to an investment in assets mentioned. Before making an investment, potential investors should ensure that they understand the terms and the associated risks. We strongly recommend looking for professional advice. Research for Traders receives no compensation as a result of transactions on assets mentioned in the report. It is not allowed to forward this mail with its contents and/or attachments as it is private information for those who are sent to them. Therefore, it may not be reproduced in whole or in part without prior approval of Research for Traders.

Copyright 2011 © Research for Traders. All rights reserved