




viernes, 15 de septiembre de 2023

INFORME SEMANAL

SEMAFORO FINANCIERO

	<u>En Pesos (ARS)</u>	<u>En Dólares (USD)</u>
	<ul style="list-style-type: none"> – Bonte 15.5% 2026 (TO26) – Cupones PIB 2035 (TVPP) – Discount 5.83% 2033 (DICP) – Par 1.77% 2038 (PARP) – Cuasipar 3.31% 2045 (CUAP) 	<ul style="list-style-type: none"> – Cupones PIB 2035 (TVPA) – Cupones PIB 2035 (TVPY) – Cupones PIB 2035 (TVPE) – Bono Global 1.5% 2046 (GD46)
	<ul style="list-style-type: none"> – Bonte 16.0% 2023 (TO23) – Boncer 1.45% 2023 (T2X3) – Boncer 1.5% 2024 (TX24) – Boncer 4.0% 2025 (TC25) – Boncer 1.8% 2025 (TX25) – Boncer 2.0% 09/11/26 (TX26) – Boncer 2.25% 09/11/28 /TX28) – Bono Dual 3.0% 2024 (TDF24) – Bono Dual 3.25% 2024 (TDA24) – Bono Dual 3.25% 2024 (TDG24) – Lecer: X23N3 	<ul style="list-style-type: none"> – Bono Global 1.0% 2029 (GD29) – Bono Argentina 1.0% 2029 (AL29) – Bono Global 0.5% 2030 (GD30) – Bono Argentina 0.5% 2030 (AL30) – Bono Global 1.5% 2035 (GD35) – Bono Argentina 1.5% 2035 (AL35)
	<ul style="list-style-type: none"> – Bocon 6º Serie 2% 2024 (PR13) – Bono Dual 2.25% 2023 (TDS23) – Ledes: S31O3 – Lecer: X18S3 y X18O3 	<ul style="list-style-type: none"> – Bono Global 3.875% 2038 (GD38) – Bono Argentina 3.875% 2038 (AE38) – Bono Global 3.5% 2041 (GD41) – Bono Argentina 3.5% 2041 (AL41) – Bono Dollar Linked 0.4% 2024 (TV24) – Bono Dollar Linked 0.5% 2024 (T2V4)

SEMAFORO FINANCIERO

BONOS PROVINCIALES EN ARS

Recomendación de COMPRAR

- Ciudad de Buenos Aires a tasa Badlar 2024 (BDC24)
- Ciudad de Buenos Aires a tasa Badlar 2028 (BDC28)
- Provincia de Buenos Aires a tasa Badlar +375 bps 2025 (PBA25)

BONOS PROVINCIALES EN USD

Recomendación de COMPRA

- Ciudad de Buenos Aires 7.5% 2027
- Provincia de Santa Fe 6.9% 2027
- Provincia de Tierra del Fuego 8.95% 2027 (c/regalías petroleras)
- Provincia de Chubut 7.75% 2030 (c/regalías petroleras)
- Provincia de Neuquén 5.0% 2030 (c/regalías petroleras)

BONOS CORPORATIVOS EN USD

Recomendación de COMPRA

Sector Bancario

- Banco Macro 6.75% 2026 (USP1047VAF42)
- Banco de Galicia 8.25% 2026 (USP0R66CAA64)

Sector Petróleo

- YPF 8.75% 2024 (YPCUO)
- Pan American Energy 9.125% 2027 (PNDCO)

Sector Energía

- Pampa Energía 7.5% 2027 (MGC1O)
- GENNEIA 8.75% 2027 (GNCXO)
- EDENOR 9.75% 2024 (DNC2O)

Sector Consumo

- Arcor 8.25% 2027 (RCCJO)

Sector Real Estate y Construcción

- IRSA 8.75% 2028 (IRCFD)

Sector Telecomunicaciones

- Telecom Argentina 8.5% 2025 (TLC5O)
- Telecom Argentina 8.0% 2026 (TLC1O)

Sector Infraestructura

- Aeropuertos Argentina 2000 8.5% 2031 (ARC1O)



Este reporte es privado y confidencial. Fue preparado para el uso exclusivo de sus suscriptores. Queda totalmente prohibido su distribución, reenvío, copia o reproducción sin previo consentimiento de Research for Traders.

Resumen Ejecutivo

Bonos en dólares continúan en baja en un contexto de elevada cautela inversora por la incertidumbre electoral

- Los bonos en dólares terminan la semana en baja, en medio de una gran cautela inversora sobre la incertidumbre sobre la política y economía doméstica de cara a las elecciones presidenciales a disputarse el 22 de octubre.
- El ministro Sergio Massa presentó el viernes por la tarde el Proyecto de Ley de Presupuesto.
- El riesgo país medido por el EMBI+Argentina se incrementó en la semana 14 unidades (+0,6%) y se ubicó en los 2169 puntos básicos.
- De los títulos emitidos bajo ley local, el AL29 perdió 0,1%, el AL30 -1,8%, el AL35 -1,6%, el AE38 subió 0,4% y el AL41 +0,7%. De los emitidos bajo ley extranjera, el GD29 bajó 3,4%, el GD30 -1,9%, el GD35 ganó 0,8%, el GD38 +1,1%, el GD41 perdió 0,9% y el GD46 -0,3%.
- **Bajamos nuestra recomendación de COMPRAR a MANTENER el bono Ley Extranjera GD30 y el bono Ley Argentina AL30.**
- **Recomendamos MANTENER los bonos Ley Extranjera GD29 y GD35, y Ley Argentina AL29 y AL35.**
- **Recomendamos COMPRAR los bonos Ley Extranjera GD38 y GD41, y Ley Argentina AE38 y AL41, con el objetivo del cobro de cupones. Y recomendamos VENDER el bono Ley Extranjera GD46.**
- **Recomendamos COMPRAR el bono dollar linked TV24 y T2V4.**
- **Recomendamos VENDER los cupones ligados al PIB en pesos y en dólares.**
- El ministro de Economía Sergio Massa anunció que ampliará el programa de reintegro del IVA por las compras de productos de la canasta básica a trabajadores y monotributistas. Hasta el momento, sólo formaban parte del beneficio los jubilados y pensionados que cobran hasta tres haberes mínimos y quienes perciben la AUH.
- La jueza Loretta Preska, dejó firme su sentencia de la semana pasada. De esta forma, Argentina deberá pagarle al estudio de abogados inglés Burford Capital USD 16.099 M por haber realizado mal la expropiación de YPF en 2012. Argentina podría apelar el fallo o pedir una suspensión del mismo hasta que asuma el nuevo gobierno, en diciembre.



- Tras la fuerte aceleración inflacionaria de agosto, el secretario de Política Económica, Gabriel Rubinstein, anunció que el Gobierno informará todos los viernes la evolución semanal del Índice de Precios al Consumidor (IPC).
- Este domingo 17 de septiembre se celebrarán las elecciones generales en Chaco para la cual siete candidatos competirán para disputar la gobernación provincial.
- En Santa Fe, con el 99,7% de las mesas escrutadas, ganó Maximiliano Pullaro (de Unidos para Cambiar Santa Fe, partido ligado a Juntos por el Cambio) con el 58,4% de los votos, superando al candidato del partido Avancemos Juntos, ligado al justicialismo) que obtuvo el 30,86% de los votos.
- ALBANESI ENERGÍA colocará ONs *dollar linked* a tasa fija a 24 meses, y ONs en dólares a tasa fija a 30 meses, por un monto nominal en conjunto de hasta USD 70 M.
- Exitosa licitación del Tesoro. Captó ARS 1.142,5 Bn y quedó con un fondeo extra de ARS 462 Bn.
- **Los bonos en pesos ajustables por CER terminan la semana en baja**, mayormente por la caída de los títulos de larga *duration* que perdieron en promedio 2,4%, en medio de temores sobre un posible desdoblamiento cambiario a fin de año.
- **Recomendamos VENDER los bonos ajustables por CER: DICP, PARP y CUAP, recomendamos MANTENER los bonos TX24, TC25, TX25, TX26 y TX28, y recomendamos COMPRAR el PR13, dado que es el único bono que paga renta y amortización en forma mensual.**
- **Recomendamos COMPRAR los Bonos Duales TDS23, y recomendamos MANTENER los títulos TDF24, TDA24 y TDG24.**
- **Recomendamos MANTENER el bono a tasa fija TO23, y VENDER el bono a tasa fija TO26.**
- **Recomendamos COMPRAR los bonos a tasa Badlar de la Provincia de Buenos Aires (PBA25) y de CABA (BDC24 y BDC28).**
- **Recomendamos COMPRAR las LECER con vencimiento anterior a las elecciones de octubre de 2023, y MANTENER las LECER que vencen después de octubre. Recomendamos COMPRAR la LEDE S3103.**
- El BCRA mantuvo la tasa de referencia en 118%, tras conocerse el dato de inflación.
- Los dólares financieros cierran en alza y la brecha del CCL supera el 110%.
- El martes se conocerá el Informe de Avance del Nivel de Actividad del 2Tº23, el Índice del Costo de la Construcción de agosto y el Sistema de Índices de Precios Mayoristas de agosto. El miércoles se publicará el Índice Líder elaborado por la UTDT de septiembre, y el Mercado de Trabajo del 2Tº23. Y el jueves se dará a conocer la Distribución del Ingreso del 2Tº23, el Intercambio Comercial Argentino de agosto, y la Ocupación Hotelera de julio.



Contenido

BONOS EN DÓLARES: Continuaron en baja en un contexto de elevada cautela inversora por la incertidumbre electoral	6
MEDIDAS ECONÓMICAS: Ampliación del programa de devolución del IVA	9
ELECCIONES PROVINCIALES: Este domingo hay elecciones generales en Chaco	10
INFLACIÓN MINORISTA: El Gobierno publicará la inflación minorista en forma semanal	11
RESERVAS INTERNACIONALES DEL BCRA: Continúan muy negativas	12
DEUDA CORPORATIVA: Albanesi Energía colocará ONs por un total de USD 70 M	13
LICITACIÓN DE DEUDA: Exitosa licitación del Tesoro (captó ARS 1.142,5 Bn y quedó con un fondeo extra de ARS 462 Bn)	14
BONOS EN PESOS: Títulos de larga <i>duration</i> con mayores caídas	15
LETRAS DEL TESORO: Ledes y Lecer en alza	17
CALENDARIO DE PAGOS: Renta y Amortización	18
TASA DE INTERÉS: El BCRA mantuvo la tasa de referencia en 118%, tras conocerse el dato de inflación	19
TIPO DE CAMBIO OFICIAL: Se espera un dólar oficial para fin de octubre de USDARS 420 (una depreciación de 12,9%)	20
TIPOS DE CAMBIO IMPLÍCITOS: Los dólares financieros cierran en alza y la brecha del CCL supera el 110%	21
INDICADORES ECONÓMICOS: Fuerte aumento en la inflación minorista después de la devaluación del tipo de cambio (creció 12,4% MoM)	22
INDICADORES A PUBLICARSE LA SEMANA QUE VIENE	22
NOTICIAS CORPORATIVAS	24
NUESTRAS RECOMENDACIONES	24

BONOS EN DÓLARES: Continuaron en baja en un contexto de elevada cautela inversora por la incertidumbre electoral

Los bonos en dólares terminan la semana en baja, en medio de una gran cautela inversora sobre la incertidumbre sobre la política y economía doméstica de cara a las elecciones presidenciales a disputarse el 22 de octubre.

El ministro Sergio Massa presentó el viernes por la tarde el Proyecto de Ley de Presupuesto. La iniciativa incluirá una separata para ser analizada por los legisladores, cuyo objetivo es proponer la revisión de un conjunto de gastos y beneficios impositivos que tienen distintas empresas y sectores y que hacen que el Estado pierda casi 5 puntos del PBI.

El riesgo país medido por el EMBI+Argentina se incrementó en la semana 14 unidades (+0,6%) y se ubicó en los 2169 puntos básicos.

De los títulos emitidos bajo ley local, el AL29 perdió 0,1%, el AL30 -1,8%, el AL35 -1,6%, el AE38 subió 0,4% y el AL41 +0,7%. De los emitidos bajo ley extranjera, el GD29 bajó 3,4%, el GD30 -1,9%, el GD35 ganó 0,8%, el GD38 +1,1%, el GD41 perdió 0,9% y el GD46 -0,3%.

BONOS EN DOLARES: datos técnicos IAMC y precios en ByMA especie "D" del día de la fecha

Especie	Ticker	Vencimiento	Cupón Anual	Precio al 15/SEP/23	TIR	Cupón 9/ene/24	Cupón 9/jul/24
Bonar 2029	AL29	9/jul/29	1.000%	31.49	46.5%	0.50%	0.50%
Bonar 2030	AL30	9/jul/30	0.750%	30.40	43.9%	0.38%	4.38%
Bonar 2035	AL35	9/jul/35	3.625%	31.20	23.2%	1.8125%	1.8125%
Bonar 2038	AE38	9/ene/38	4.250%	33.90	25.2%	2.125%	2.125%
Bonar 2041	AL41	9/jul/41	3.500%	30.80	22.0%	1.75%	1.75%
Global 2029	GD29	9/jul/29	1.000%	33.50	41.4%	0.50%	0.50%
Global 2030	GD30	9/jul/30	0.750%	35.69	36.3%	0.38%	4.38%
Global 2035	GD35	9/jul/35	3.625%	31.51	23.1%	1.8125%	1.8125%
Global 2038	GD38	9/ene/38	4.250%	38.00	23.0%	2.125%	2.125%
Global 2041	GD41	9/jul/41	3.500%	32.90	20.8%	1.75%	1.75%
Global 2046	GD46	9/jul/46	3.625%	33.00	24.0%	1.8125%	1.8125%

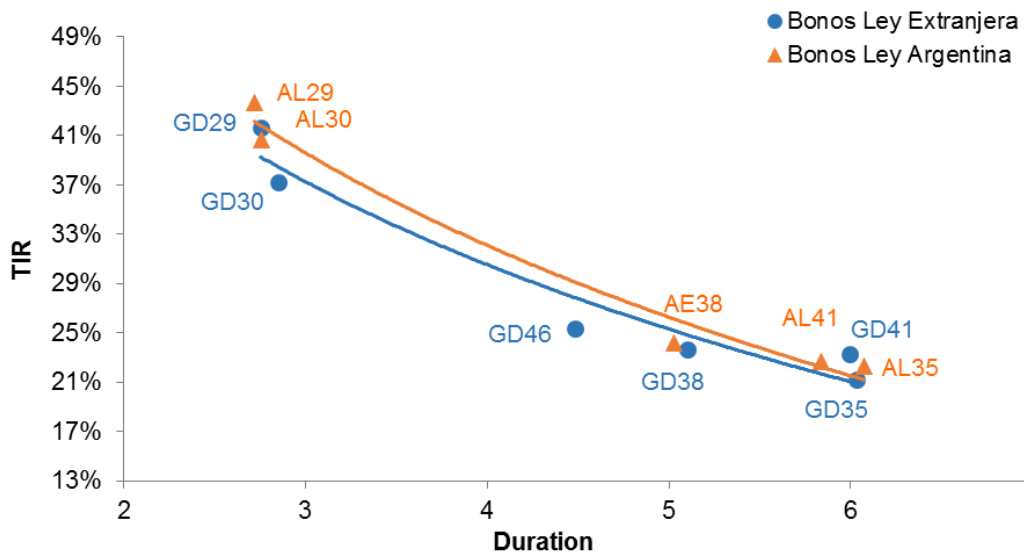
Fuente: IAMC y BYMA

BONOS EN DOLARES: datos técnicos IAMC y precios en BYMA especie "D" del día de la fecha

Especie	Tucker	Vencimiento	Cupón Anual	Precio al 15/SEP/23	Variación %		
					En la semana	En el mes	En el año
Bonar 2029	AL29	9/jul/29	1.000%	31.49	-0.1	-7.4	14.5
Bonar 2030	AL30	9/jul/30	0.750%	30.40	-1.8	-9.7	26.0
Bonar 2035	AL35	9/jul/35	3.625%	31.20	-1.6	-6.9	16.6
Bonar 2038	AE38	9/ene/38	4.250%	33.90	0.4	-7.4	-2.6
Bonar 2041	AL41	9/jul/41	3.500%	30.80	0.7	-8.3	-1.6
Global 2029	GD29	9/jul/29	1.000%	33.50	-3.4	-9.5	23.4
Global 2030	GD30	9/jul/30	0.750%	35.69	-1.9	-9.0	25.4
Global 2035	GD35	9/jul/35	3.625%	31.51	0.8	-7.7	15.0
Global 2038	GD38	9/ene/38	4.250%	38.00	1.1	-4.5	6.2
Global 2041	GD41	9/jul/41	3.500%	32.90	-0.9	-9.9	6.1
Global 2046	GD46	9/jul/46	3.625%	33.00	-0.3	-4.3	15.0

Fuente: IAMC y BYMA

BONOS EN DÓLARES: Curva de rendimientos, con precios en dólares OTC



Fuente: Refinitiv

- ✓ **Bajamos nuestra recomendación de COMPRAR a MANTENER el bono Ley Extranjera GD30 y el bono Ley Argentina AL30.**
- ✓ **Recomendamos MANTENER los bonos Ley Extranjera GD29 y GD35, y Ley Argentina AL29 y AL35.**
- ✓ **Recomendamos COMPRAR los bonos Ley Extranjera GD38 y GD41, y Ley Argentina AE38 y AL41, con el objetivo del cobro de cupones. Y recomendamos VENDER el bono Ley Extranjera GD46.**
- ✓ **Recomendamos COMPRAR el bono dollar linked TV24 y T2V4.**
- ✓ **Recomendamos VENDER los cupones ligados al PIB en pesos y en dólares.**



GLOBAL 3.625% 2035 (GD35): 9 meses, precios en USD (ByMA)



Fuente: Refinitiv

BONAR 3.5% 2041 (AL41): 9 meses, precios en USD (ByMA)



Fuente: Refinitiv



MEDIDAS ECONÓMICAS: Ampliación del programa de devolución del IVA

El ministro de Economía Sergio Massa anunció que ampliará el programa de reintegro del IVA por las compras de productos de la canasta básica a trabajadores y monotributistas.

Hasta el momento, sólo formaban parte del beneficio los jubilados y pensionados que cobran hasta tres haberes mínimos y quienes perciben la Asignación Universal por Hijo (AUH).

Se devolverá el IVA en todas las compras que se realicen con tarjeta de débito por hasta ARS 18.000 de devolución. Servirá para compras de carne, fruta, verdura, todos los alimentos y productos de higiene y limpieza del hogar en el supermercado.

Adicionalmente, desde el lunes los trabajadores podrán tramitar un crédito de hasta ARS 400.000 con una tasa del 50% hasta 48 meses.

Los requisitos para acceder a la devolución del IVA, en el caso de los jubilados, no podrán cobrar más de tres haberes mínimos. Los trabajadores formales deberán tener ingresos de hasta seis salarios mínimos, vitales y móviles (ARS 708.000 brutos en total).

Los monotributistas deberán ser “puros”, es decir que no deberán tener otra fuente de ingresos.

El dinero será acreditado en la cuenta del beneficiario en un plazo de 48 horas.

Los reintegros serán automáticos en todos los comercios, supermercados y minimercados, verdulerías, carnicerías, fruterías, que venden este tipo de productos y están debidamente registrados en la actividad formal.



ELECCIONES PROVINCIALES: Este domingo hay elecciones generales en Chaco

Este domingo 17 de septiembre se celebrarán las elecciones generales en Chaco para la cual siete candidatos competirán para disputar la gobernación provincial.

El actual gobernador, Jorge Capitanich va por la reelección con el Frente Chaqueño, después que en las elecciones PASO del pasado 18 de junio ganara sus internas, pero obteniendo el segundo puesto después de Juntos por el Cambio (JxC).

Leandro Zdero (de JxC) que resultó el ganador de las PASO, va en la boleta junto a Silvina Schneider, como vice.

En las elecciones a gobernador en la Provincia de Santa Fe, con el 99,7% de las mesas escrutadas, ganó Maximiliano Pullaro (de Unidos para Cambiar Santa Fe, partido ligado a Juntos por el Cambio) con el 58,4% de los votos, superando al candidato del partido Avancemos Juntos, ligado al justicialismo) que obtuvo el 30,86% de los votos.

Por otro lado, en las elecciones a intendente de Rosario, con el 99,6% escrutado, Javkin, candidato de Unidos Para Cambiar Santa Fe, sumó el 51,74% de los votos, mientras que Monteverde, de Juntos Avancemos, cosechó el 48,26% de los sufragios.

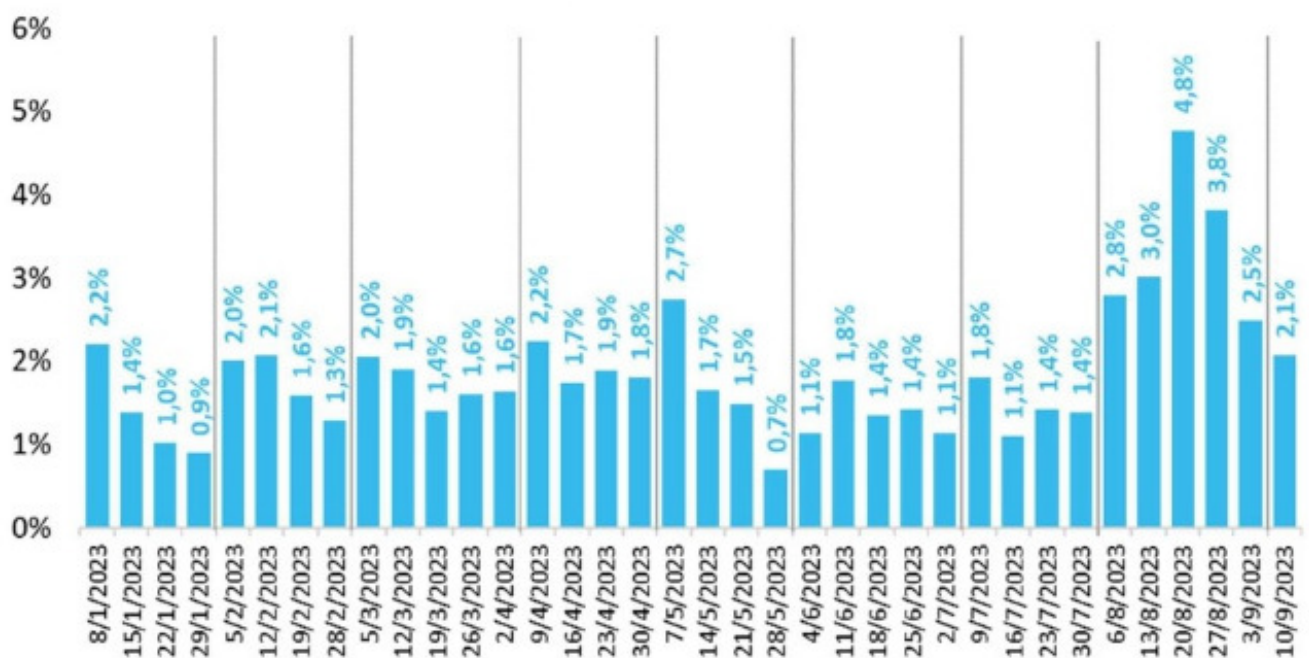
INFLACIÓN MINORISTA: El Gobierno publicará la inflación minorista en forma semanal

Tras la fuerte aceleración inflacionaria de agosto debido al impacto de la devaluación, el secretario de Política Económica, Gabriel Rubinstein, anunció que el Gobierno informará todos los viernes la evolución semanal del Índice de Precios al Consumidor (IPC).

De acuerdo con el cuadro publicado por la Secretaría de Política Económica que se encuentra bajo el ala del Ministerio de Economía, en la semana del 4 al 10 de septiembre la variación de precios fue de 2,1% y se observa una fuerte desaceleración del pico de 4,8% que tocó en la tercera semana de agosto.

La Secretaría de Política Económica destaca que la variación de precios semanal fue cediendo tras la devaluación del 18% del peso post PASO.

IPC SEMANAL: Variación % semanal



Fuente: Estimación de la Secretaría de Política Económica en base a INDEC y otras fuentes

Recordemos que el nivel general del índice de precios al consumidor (IPC) registró un alza mensual de 12,4% en agosto de 2023, y acumuló una variación de 80,2%. En la comparación interanual, el incremento alcanzó el 124,4%. La división de mayor aumento en el mes fue Alimentos y bebidas no alcohólicas (15,6%).



RESERVAS INTERNACIONALES DEL BCRA: Continúan muy negativas

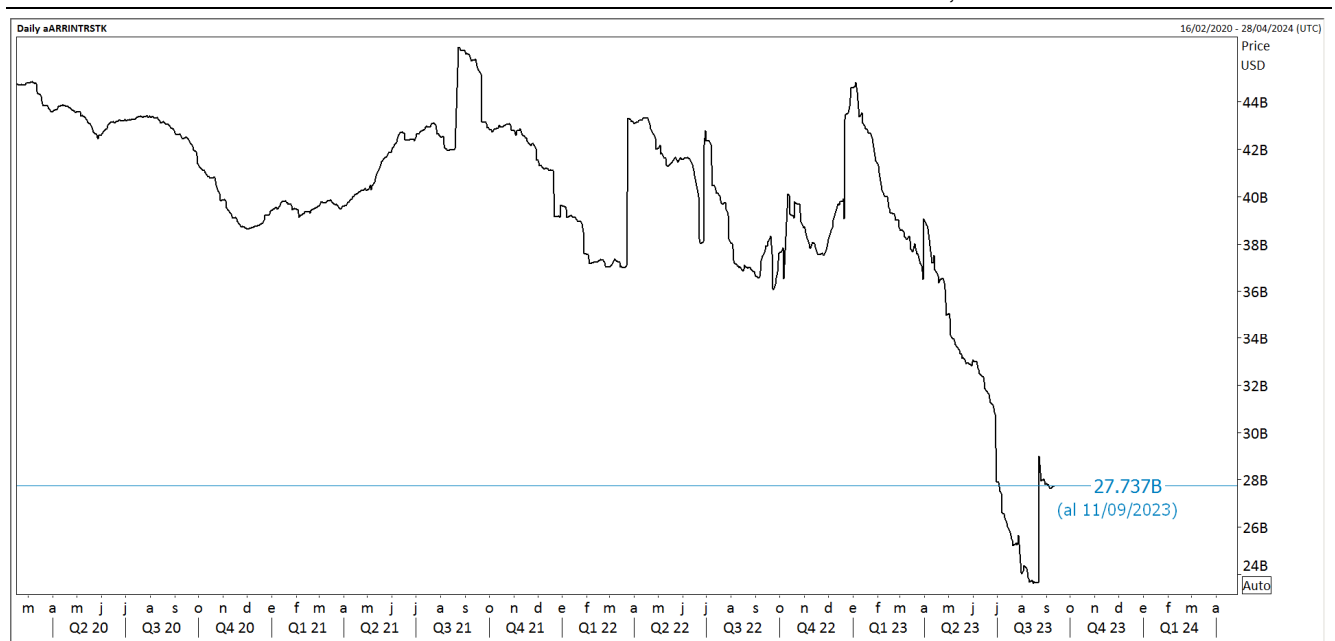
Las reservas internacionales brutas al 14 de septiembre se ubicaron en USD 27.735 M. Descontando los dólares de encajes a los bancos, los swaps de China, los dólares provenientes del BIS (Banco de Pagos Internacionales), la deuda de SEDESA y los DEGs que ingresaron del FMI, las reservas netas quedan con un saldo negativo de -USD 7.542 M. Mientras que si se descuenta la posición de oro que tiene la entidad monetaria, las reservas líquidas pasan a ser de -USD 11.330 M.

RESERVAS INTERNACIONALES DEL BANCO CENTRAL: Composición

	31/dic/20	31/dic/21	31/dic/22	14/SEP/23	Var. Neta YTD	Var. % YTD
Reservas Brutas	39,387	39,500	44,588	27,735	-16,853	-38%
Encajes	-10,883	-12,112	-12,088	-9,516	2,572	-21%
Swap con China	-20,168	-20,392	-18,781	-17,846	935	-5%
DEG	-1,344	-705	-2,950	-3,000		
BIS	-3,158	-3,158	-3,124	-3,115		
SEDESA (Deuda)		-1,900	-1,700	-1,800		
Reservas Netas	3,334	1,232	5,945	-7,542	-13,487	-227%
Oro	-3,758	-3,183	-3,617	-3,788	-171	5%
Reservas Líquidas	-424	-1,951	2,328	-11,330	-13,658	-587%
Base Monetaria + Leliq + Pases	5,169,784	8,383,808	15,259,088	26,806,948	11,547,860	76%
Base Monetaria	2,470,260	3,654,036	5,169,708	6,558,387	1,388,679	27%
Leliq y Pases	2,699,524	4,729,772	10,089,380	20,248,561	10,159,181	101%
Tipo de cambio oficial	84.15	102.69	178.14	350.01	171.87	96%
Leliq y Pases/BM	109.3%	129.4%	195.2%	308.7%		

Fuente: BCRA, Privados

RESERVAS BRUTAS INTERNACIONALES DEL BCRA: Últimos 5 años, en Bn de USD



Fuente: Refinitiv



DEUDA CORPORATIVA: Albanesi Energía colocará ONs por un total de USD 70 M

ALBANESI ENERGÍA colocará ONs Clase X *dollar linked* a una tasa fija a licitar con vencimiento a 24 meses, y colocará ONs Clase XI en dólares a tasa fija a licitar con vencimiento a 30 meses, por un monto nominal en conjunto de hasta USD 20 M (ampliable hasta USD 70 M). Las ONs Clase X devengarán intereses en forma trimestral, mientras que las ONs Clase XI en forma semestral. En tanto, ambas ONs amortizarán al vencimiento (*bullet*). Las ONs Clase X se podrán integrar en efectivo y/o en especie mediante la entrega de ONs Clase II, III, y V. Las ONs Clase XI serán integradas en dólares. El *roadshow* de los títulos finaliza el 18 de septiembre. El 19 de septiembre tendrá lugar la subasta de 10 a 16 horas.

COMPAÑÍA INVERSORA INDUSTRIAL colocó ONs Clase 3 Serie 2 *dollar linked* con vencimiento el 12 de marzo de 2026 por un monto nominal de USD 8 M. Estas ONs devengarán intereses en forma trimestral y amortizarán en cuatro cuotas consecutivas: 25% a los 12 meses, 25% a los 18 meses, 25% a los 24 meses, y 25% al vencimiento. La plaza de las ONs Clase 3 Serie 1 en pesos a tasa variable a 30 meses de plazo, resultó desierta.

OLEODUCTOS DEL VALLE colocó ONs Clase 3 *dollar linked* con vencimiento el 10 de julio de 2027 a una tasa fija de 0%, por un monto nominal de USD 50 M. Las ofertas alcanzaron los USD 122,3 M. Estas ONs no devengarán intereses por tener cupón 0% y amortizarán al vencimiento (*bullet*).

PETROLERA ACONCAGUA ENERGÍA colocó ONs Clase VI *dollar linked* con vencimiento el 14 de septiembre de 2026 a una tasa fija de 0% por un monto nominal de USD 10,11 M. Las ofertas alcanzaron los USD 161,9 M. También colocó ONs Clase VII *dollar linked* con vencimiento el 14 de septiembre de 2027 a una tasa fija de 3,4% por un monto nominal de USD 19,9 M. Las ofertas alcanzaron los USD 21,4 M. Ambas ONs devengarán intereses en forma trimestralmente, y amortizarán: las ONs Clase VI en cinco cuotas (20% a los 24, 27, 30, 33 y 36 meses), y las ONs Clase VII en seis cuotas (14% a los 30, 33, 36, 39, 42 y 45 meses, y 16% a los 48 meses).



LICITACIÓN DE DEUDA: Exitosa licitación del Tesoro (captó ARS 1.142,5 Bn y quedó con un fondeo extra de ARS 462 Bn)

El Ministerio de Economía logró una nueva licitación de deuda exitosa a pesar del contexto de incertidumbre generado por los datos de la inflación de agosto. En el primero llamados del mes logró captar ARS 1.142,52 Bn, dejando un financiamiento neto de ARS 462.000 M en relación a los vencimientos de esta semana.

- Se emitirá una nueva LELITE para Fondos Comunes de Inversión (FCI) con vencimiento el 29 de septiembre, por un monto nominal de ARS 28.951 M, a un precio de ARS 970,18 por cada 1.000 nominales, el cual representó una TNA de 102%.
- Se reabrió la emisión de la LECER X18E4 por un monto nominal de ARS 190.069 M, a un precio de ARS 1.065 por cada 1.000 nominales, el cual representó una TNA de 1,38%. El monto en circulación ahora es de VN ARS 401.066 M.
- Se reabrió la emisión del BONCER T6X4 por un monto nominal de ARS 46.324 M, a un precio de ARS 1.079 por cada 1.000 nominales, el cual representó una TNA de 3,01%. El monto en circulación ahora es de VN ARS 338.059 M.
- Se reabrió la emisión del BONCER T4X4 por un monto nominal de ARS 96.764 M, a un precio de ARS 1.556 por cada 1.000 nominales, el cual representó una TNA de 4,08%. El monto en circulación ahora es de VN ARS 2.003.334 M.
- Se reabrió la emisión del BONCER T5X4 por un monto nominal de ARS 11.087 M, a un precio de ARS 1.251 por cada 1.000 nominales, el cual representó una TNA de 4,38%. El monto en circulación ahora es de VN ARS 2.430.860 M.
- Se reabrió la emisión del BONTE TG25 por un monto nominal de ARS 41.903 M, a un precio de ARS 1.318 por cada 1.000 nominales, el cual representó una TNA de -0,5%. El monto en circulación ahora es de VN ARS 399.197 M.
- Se emitió un nuevo bono DUAL con vencimiento el 30 de junio de 2024 (TDJ24) por un monto nominal de USD 1.717 M, a un precio de USD 1.059 por cada 1.000 nominales, el cual representó una TNA de -7,11%.
- Se emitió un nuevo bono DOLLAR LINKED con vencimiento el 31 de marzo de 2025 (TV25D) por un monto nominal de USD 17 M, a un precio de USD 1.006 por cada 1.000 nominales, el cual representó una TNA de 0,11%.



BONOS EN PESOS: Títulos de larga *duration* con mayores caídas

Los bonos en pesos ajustables por CER terminan la semana en baja, mayormente por la caída de los títulos de larga *duration* que perdieron en promedio 2,4%. Esto se da en un marco en el que los inversores temen sobre un posible desdoblamiento cambiario a fin de año, que deje mal parado a los ajustes por dólar (que pondrían al tipo de cambio más bajo).

La caída del bono PR13 se debe al pago del cupón de intereses.

BONOS EN PESOS: Variaciones %, precios en ARS en BYMA

Especie	Ticker	Fecha Vencimiento	Cupón (%)	Precio al 15/SEP/23	Variación %		
					WTD	MTD	YTD
BONOS LIGADOS AL CER							
PR13	PR13	15/03/2024	2.000%	605.90	-14.8	-18.6	-24.5
Boncer 1.5% 2024	TX24	25/03/2024	1.500%	620.50	0.8	0.1	93.3
Boncer 1.55% 2024	T2X4	26/07/2024	1.550%	461.00	1.5	0.2	97.9
Boncer 3.75% 2024	T3X4	14/04/2024	3.750%	155.70	-0.2	-0.7	-
Boncer 4% 2024	T4X4	14/10/2024	4.000%	155.00	0.4	0.3	-
Boncer 4.25% 2024	T5X4	13/12/2024	4.250%	124.50	-0.4	-1.1	-
Boncer 4.25% 2025	T2X5	14/02/2025	4.250%	150.50	-0.7	-2.3	-
Boncer 4% 2025	TC25	27/04/2025	4.000%	1,330.00	-2.9	-4.0	94.2
Boncer 2% 2026	TX26	09/11/2026	2.000%	501.10	-2.3	-4.4	107.9
Boncer 2.25% 2028	TX28	09/11/2028	2.250%	484.80	-1.9	-6.8	107.2
Discount 5.83% 2033	DICP	31/12/2033	5.830%	10,400.00	-3.0	0.4	111.8
Par 1.77% 2038	PARP	31/12/2038	1.770%	5,041.00	-3.9	-1.2	129.2
BONOS A TASA BADLAR							
CABA Mar. 2024	BDC24	29/03/2024	72.875%	121.00	-0.4	4.1	16.4
PBA 2025 B+375	PBA25	12/04/2025	73.375%	106.05	-2.5	-0.9	0.0
CABA Feb. 2028	BDC28	22/02/2028	73.460%	100.50	-3.3	-2.0	-5.2
BONOS A TASA FIJA							
Bono del Tesoro - Oct/2023	TO23	17/10/2023	16.000%	99.50	1.5	3.3	47.4
Bono del Tesoro - Dic/2026	TO26	17/10/2026	15.500%	24.88	5.4	7.9	-5.0

Fuente: IAMC y BYMA, cotizaciones de las 14:00 horas del día de la fecha

- ✓ **Recomendamos VENDER los bonos ajustables por CER: DICP, PARP y CUAP, recomendamos MANTENER los bonos TX24, TC25, TX25, TX26 y TX28, y recomendamos COMPRAR el PR13, dado que es el único bono que paga renta y amortización en forma mensual.**
- ✓ **Recomendamos COMPRAR los Bonos Duales TDS23, y recomendamos MANTENER los títulos TDF24, TDA24 y TDG24.**
- ✓ **Recomendamos MANTENER el bono a tasa fija TO23, y VENDER el bono a tasa fija TO26.**
- ✓ **Recomendamos COMPRAR los bonos a tasa Badlar de la Provincia de Buenos Aires (PBA25) y de CABA (BDC24 y BDC28).**
- ✓ **Recomendamos COMPRAR las LECER con vencimiento anterior a las elecciones de octubre de 2023, y MANTENER las LECER que vencen después de octubre. Recomendamos COMPRAR la LEDE S3103.**



BONCER 3.75% 2024 (T3X4): 5 meses, precio en ARS (ByMA)



Fuente: TradingView

BONO PAR 1.77% 2038 (PARP): 9 meses, precio en ARS (ByMA)



Fuente: TradingView

LETRAS DEL TESORO: Ledes y Lecer en alza

La Letra del Tesoro a descuento (LEDE) con vencimiento el 31 de octubre (S31O3) mostró en la semana una suba de 3,8% y su tasa de rendimiento subió a 190,32% anual a dos semanas de su expiración.

Las Letras ajustables por CER (LECER) se manifestaron con precios al alza en las últimas cinco ruedas. Las Letras a octubre y noviembre subieron en promedio 4,3%, mientras que las que vencen en enero de 2024 subieron 0,5%.

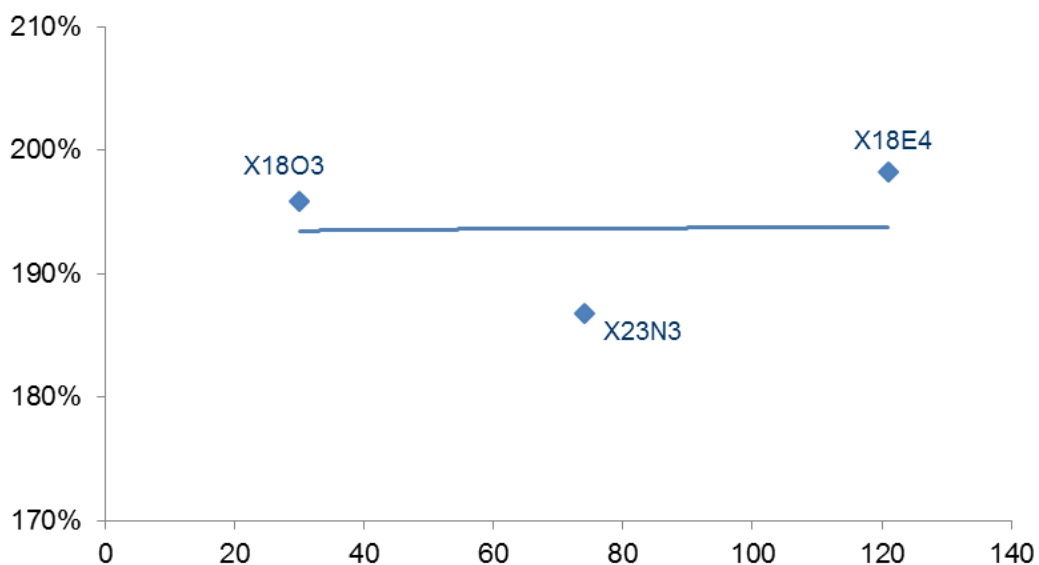
Los rendimientos se ubicaron en 193,62% en promedio (tomando en cuenta la inflación esperada para los próximos 12 meses de 197,5% del R.E.M. del BCRA de agosto). La TIR real (sin inflación) quedó negativa en 3,88% (en promedio).

LETRAS DEL TESORO: precios en ARS en BYMA

Especie	Ticker	Fecha de emisión	Fecha de vencimiento	Precio al 14/SEP/23	TIR Real (%)	TIR CER (%)	Duration
LEDES	S31O3	18-jul.-23	31-oct.-23	88.20		190.32%	15
LECER	X18O3	19-may.-23	18-oct.-23	132.25	-1.63%	195.87%	30
LECER	X23N3	31-may.-23	23-nov.-23	131.51	-10.70%	186.80%	74
LECER	X18E4	14-ago.-23	18-ene.-24	106.75	0.69%	198.19%	121

Fuente: IAMC

LETRAS DEL TESORO: Curva de rendimientos



Fuente: IAMC



CALENDARIO DE PAGOS: Renta y Amortización

ESTA SEMANA

Lunes 11 de septiembre: Se pagó la renta de los bonos RIR10, RIS10, RND25, TLC70, TLCDO, VSC70 y VSC80, más el capital e intereses de los títulos TLCEO y MI31.

Martes 12 de septiembre: Se pagó la renta del bono MSSAO.

Miércoles 13 de septiembre: Se abonó la renta del bono CUC70, más el capital e intereses del título CS350.

Jueves 14 de septiembre: Se pagó la renta de los bonos LEC30, PNPCO y PNQCO, más el capital e intereses del título CXCEO.

Viernes 15 de septiembre: Se abonó la renta de los títulos BDC31, CA31, CH31, CT31, ER31, JUM31, MIM31, ND31, ND31, PBM31, PMM31, PQCEO, PU31, RIM31, RN31, SA31, SE31, SJ31, TF31 y TU31, más el capital e intereses de los bonos PR13, STC80, STC90.

SEMANA QUE VIENE

Lunes 18 de septiembre: Se pagará la renta de los bonos CNQ20, CP220, CP230, HJC60, HJC90, MXC30, NLCBO, NLCDO, PBM24, PQCHO y VSCAO, más el capital e intereses de los títulos FTK10 y X18S3

Martes 19 de septiembre: Se pagará la renta de los títulos GS27, LIC40 y TS27, más el capital e intereses del bono PMM29.

Miércoles 20 de septiembre: Se abonará la renta de los bonos BGM24 y PUC10, más el capital e intereses de los títulos CXCLO y JUS22.

Jueves 21 de septiembre: Se pagará la renta de los bonos DHS40 y RA310, más el capital e intereses de los títulos BSCMO, CXCBO y LRS40.

Viernes 22 de siembre: Se abonará la renta del título BAO23 más el capital e intereses de lo bono TD26.

TASA DE INTERÉS: El BCRA mantuvo la tasa de referencia en 118%, tras conocerse el dato de inflación

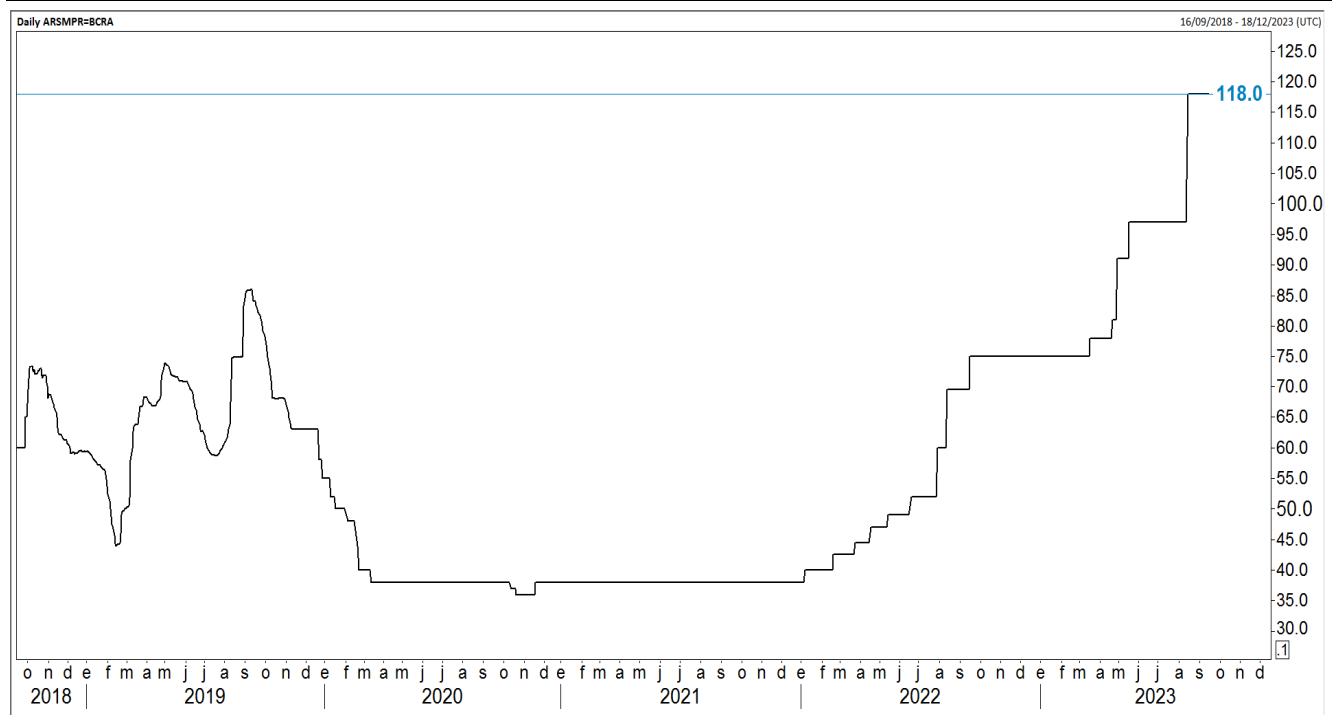
El BCRA mantuvo sin cambios la tasa de política monetaria a pesar de la inflación récord de agosto.

De esta forma, los rendimientos de los depósitos en pesos quedaron en 118% de Tasa Nominal Anual (TNA) y 209% en términos efectivos (TEA).

La decisión de la autoridad monetaria se basó en que, a pesar de la inflación del 12,4% de agosto, indicadores de alta frecuencia reflejan una desaceleración del ritmo de incremento del nivel general de precios desde el pico de la tercera semana de agosto, que se habría profundizado en lo que va de septiembre.

El BCRA adelantó que continuará monitoreando la evolución del nivel general de precios, la dinámica del mercado de cambios y de los agregados monetarios a los efectos de calibrar su política de tasas de interés y de gestión de la liquidez.

TASA DE INTERÉS DE REFERENCIA DEL BCRA: 5 años, en puntos porcentuales

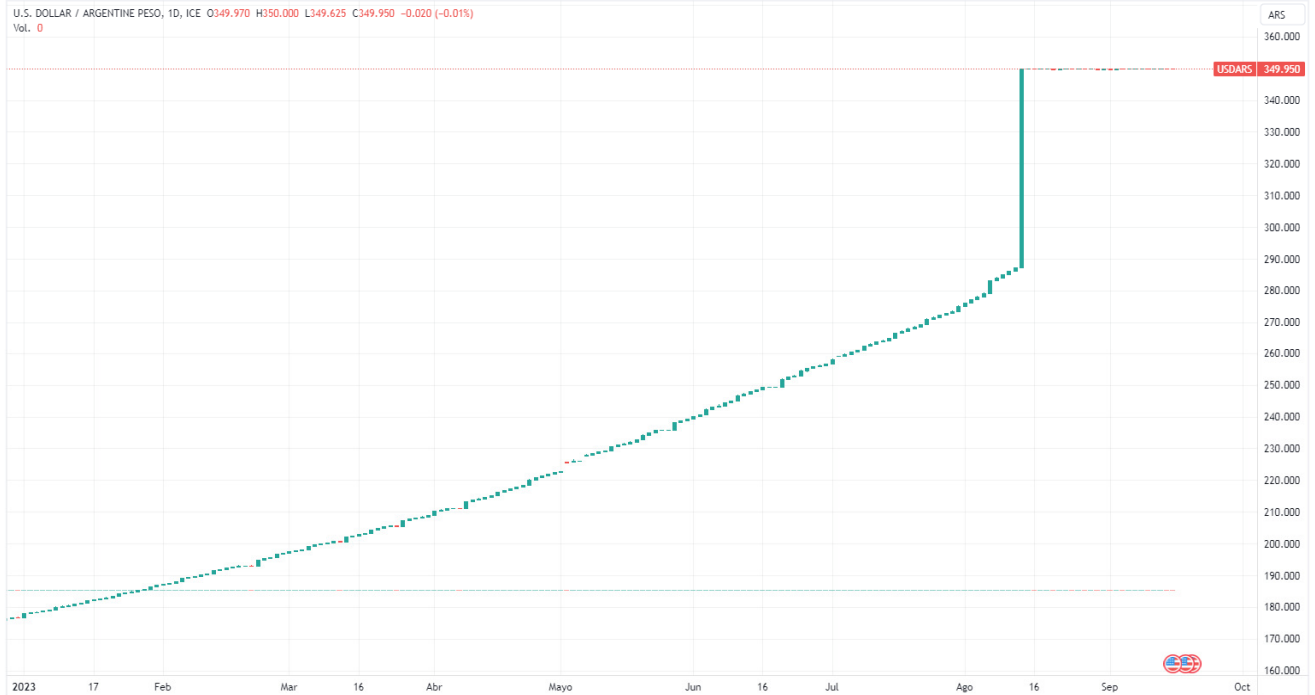


Fuente: Refinitiv

TIPO DE CAMBIO OFICIAL: Se espera un dólar oficial para fin de octubre de USDARS 420 (una depreciación de 12,9%)

El tipo de cambio oficial se mantiene estable en USDARS 350, en un contexto en el que el Gobierno decidió sostener su precio hasta las elecciones generales a presidente de octubre.

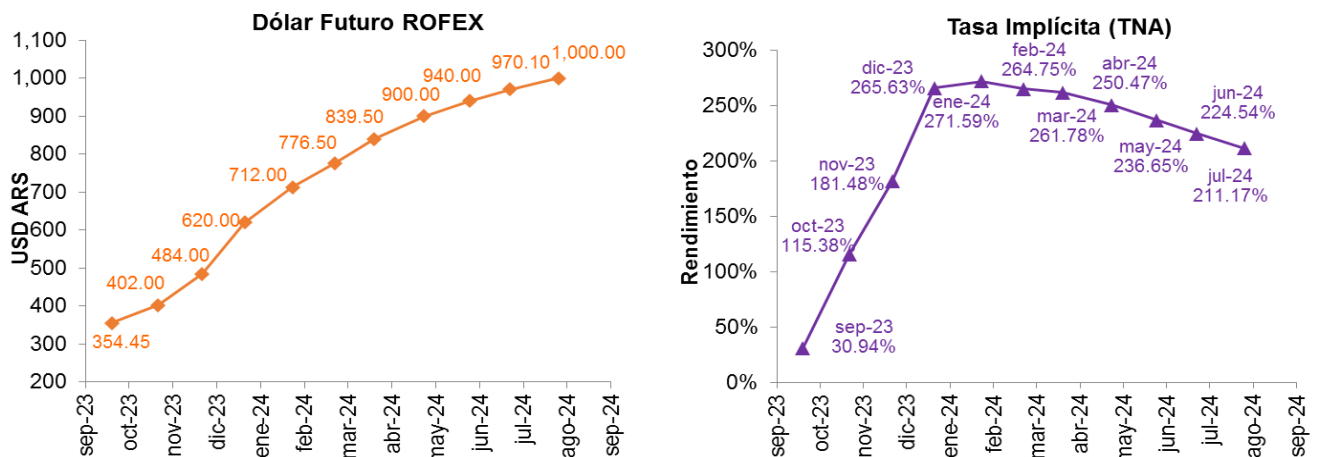
DOLAR OFICIAL MAYORISTA: Variación YTD, paridad USDARS



Fuente: TradingView

Según el dólar futuro del ROFEX, se prevé para fin de octubre un dólar de USDARS 402 mostrando una depreciación de 12,9% respecto al precio actual, y una tasa implícita de 115,4%. Para diciembre se espera un dólar de USDARS 620, una devaluación de 43,5%, y una tasa implícita de 265,6%.

DOLAR OFICIAL MAYORISTA: Variación YTD, paridad USDARS



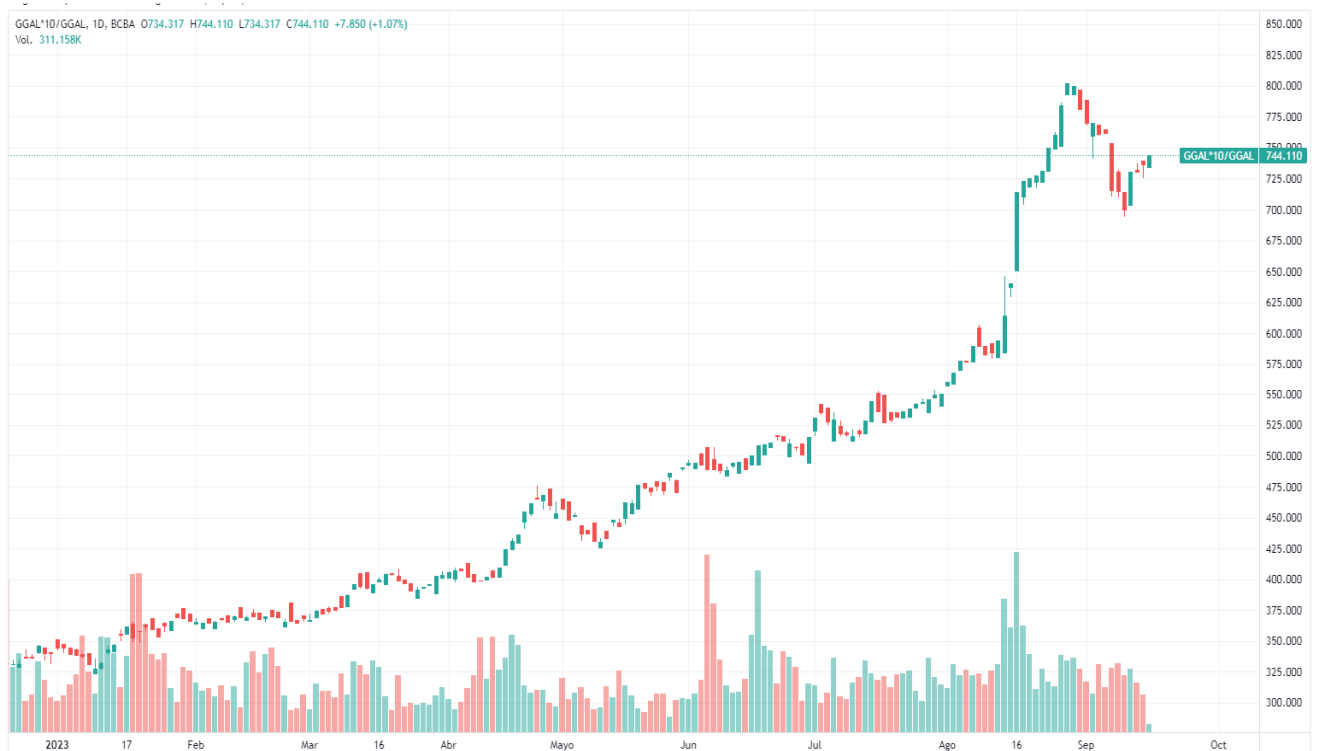
Fuente: Refinitiv

TIPOS DE CAMBIO IMPLÍCITOS: Los dólares financieros cierran en alza y la brecha del CCL supera el 110%

El tipo de cambio implícito (o CCL) ganó en las últimas cinco ruedas ARS 29,13 (+4,1%) y se ubicó en los USDARS 744,11, dejando una brecha con el dólar oficial mayorista de 112,6%.

El dólar MEP (o Bolsa) subió en la semana ARS 14,46 (+2,1%) y se ubicó en los USDARS 687,82, marcando un spread con la divisa que opera en el MULC de 96,5%.

DOLAR IMPLICITO CCL: con acciones de GGAL, variación YTD, volumen



Fuente: TradingView



INDICADORES ECONÓMICOS: Fuerte aumento en la inflación minorista después de la devaluación del tipo de cambio (creció 12,4% MoM)

INDICADORES A PUBLICARSE LA SEMANA QUE VIENE

Martes 19 de septiembre: Se conocerá el Informe de Avance del Nivel de Actividad del 2T^o23, el Índice del Costo de la Construcción de agosto y el Sistema de Índices de Precios Mayoristas de agosto.

Miércoles 20 de septiembre: Se publicará el Índice Líder elaborado por la UTDT de septiembre, y el Mercado de Trabajo del 2T^o23.

Jueves 21 de agosto: Se dará a conocer la Distribución del Ingreso del 2T^o23, el Intercambio Comercial Argentino de agosto, y la Ocupación Hotelera de julio.

CALENDARIO DE INDICADORES: semana del 18 al 22 de septiembre de 2023

Fecha	Indicador / Evento	Período	Dato Reportado	Consenso	Dato Anterior
19-sep	Avance del Nivel de Actividad (YoY)	2T ^o 23	-	-	1,3%
19-sep	Índice del Costo de la Construcción (YoY)	ago-23	-	-	116,7%
19-sep	Índices de Precios Mayoristas (YoY)	ago-23	-	-	112,7%
20-sep	Índice Líder (MoM)	sep-23	-	-	-1,07%
20-sep	Mercado de Trabajo (YoY)	2T ^o 23	-	-	45,0%
21-sep	Distribución del Ingreso	2T ^o 23	-	-	-
21-sep	Intercambio Comercial Argentino (YoY)	ago-23	-	-	-20,7%
21-sep	Ocupación Hotelera (YoY)	jul-23	-	-	17,2%

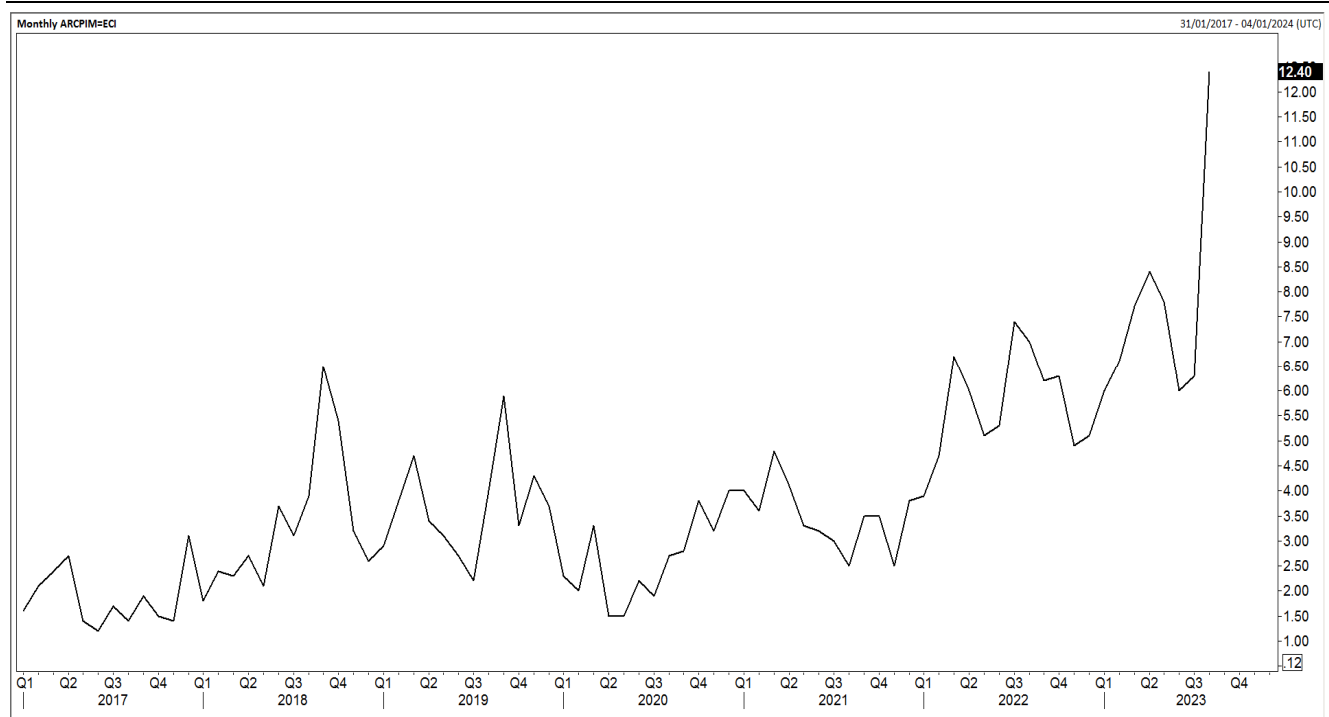
Fuente: INDEC, UTDT (* b=Bn - k=miles)

RESUMEN DE INDICADORES DE LA PRESENTE SEMANA

R.E.M. DEL BCRA: En el octavo relevamiento del año, el mercado estimó una inflación mensual de 12% para septiembre y una inflación para todo el año de 169,3% YoY (28,6 pp más que la encuesta previa). Para agosto el mercado sugería una inflación de 11,8% mensual, 0,66 por debajo al observado oficialmente para el mismo mes. En cuanto al PIB, en el relevamiento de agosto, el mercado proyecta para 2023 una tasa real de 3%, 0,2 pp menos respecto a la estimación previa. Para 2024, el mercado estima una contracción de 0,6% YoY. Para 2025, recién se vería un crecimiento de 3% YoY. Para septiembre, el mercado pronosticó una tasa Badlar de bancos privados de 113% TNA, equivalente a una tasa efectiva mensual de 9,3%. Se prevé una suba de la tasa de interés en los próximos meses llegando en diciembre hasta 124,5%, equivalente a una tasa mensual de 10,2%.

INFLACIÓN: El nivel general del índice de precios al consumidor (IPC) registró un alza mensual de 12,4% en agosto de 2023, y acumuló una variación de 80,2%. En la comparación interanual, el incremento alcanzó el 124,4%. La división de mayor aumento en el mes fue Alimentos y bebidas no alcohólicas (15,6%).

ÍNDICE DE PRECIOS AL CONSUMIDOR (IPC): 5 meses, variación % MoM



Fuente: Refinitiv

INDUSTRIA: En julio, la utilización de la capacidad instalada en la industria se ubica en 65,0%, nivel inferior al del mismo mes de 2022, que fue de 67,9%. Los bloques sectoriales que presentan niveles de utilización de la capacidad instalada superiores al nivel general son refinación del petróleo (82,3%), papel y cartón (77,4%), sustancias y productos químicos (73,6%), entre otros.

CANASTA BÁSICA CABA: Según el Gobierno de la Ciudad de Buenos Aires, la Canasta Básica Alimentaria (CBA), que mide el umbral de pobreza, para una familia de cuatro personas, se ubicó en ARS 158.669 para no ser indigente. En tanto, la Canasta Total (CT), se ubicó para un hogar de cuatro personas, en ARS 348.316. Mientras que la línea de la pobreza se ubicó en ARS 282.453.

SERVICIOS PÚBLICOS: En junio de 2023, el índice serie original del indicador sintético de servicios públicos (ISSP) registró un aumento de 2,0% YoY. En términos desestacionalizados, presentó una suba de 0,1% respecto de mayo de 2023. Al mismo tiempo, el índice serie tendencia ciclo del ISSP tuvo una variación positiva de 0,2% MoM.

TURISMO: En julio de 2023, ingresaron 1.217,4 miles de visitantes no residentes por todas las vías de acceso al país, es decir un aumento de 62,7% en forma interanual. Las salidas al exterior alcanzaron a 912,4 miles de visitantes residentes por todas las vías internacionales, es decir un 21,8% más respecto al año pasado.

BILLETERAS VIRTUALES: El BCRA informó que a partir del 1 de diciembre, toda entidad financiera o PSPCP (proveedores de servicios de pago que brindan cuentas de pago) que reciba un DEBIN deberá exhibirle al cliente una leyenda para que confirme si acepta que periódicamente se le realicen los débitos solicitados por ese proveedor. Pagos –Débito Inmediato.



SECCIÓN ESPECIAL: Renta Variable

NOTICIAS CORPORATIVAS

BOLDT (BOLT) reportó en el trimestre finalizado el 31 de julio una pérdida de -ARS 1.264,5 M, que se compara con la ganancia del mismo período del año anterior de ARS 454,5 M. Los ingresos por ventas alcanzaron en el trimestre en cuestión los ARS 1.863,4 M vs. los ARS 2.142,5 M del mismo período del año pasado.

B-GAMING (GAMI) reportó en el trimestre finalizado el 31 de julio una pérdida de -ARS 20,2 M, que se compara con la ganancia del mismo período del año anterior de ARS 517,9 M. Los ingresos por ventas alcanzaron en el trimestre en cuestión los ARS 14.093,9 M vs. los ARS 4.301,4 M del mismo período del año pasado. El resultado operativo en el trimestre finalizado el 31 de julio alcanzó los ARS 611,7 M vs. los ARS 1.278,1 M del mismo período del año 2022.

NUESTRAS RECOMENDACIONES

En cuanto a nuestra recomendación a largo plazo sobre acciones argentinas que cotizan en el exterior, nos gustan por sector:

- PETRÓLEO: Pampa Energía (PAMP), Vista Oil (VIST) y Tenaris (TS)
- UTILITIES: TGS (TGSU2), Transener (TRAN) y Naturgy Ban (GBAN)
- BANCOS: Banco Macro (BMA)
- CONSUMO: Mirgor (MIRG)
- INDUSTRIA: Aluar (ALUA) y Loma Negra (LOMA)

Mientras que de los Cedears, los activos más atractivos serían por sector del índice S&P 500:

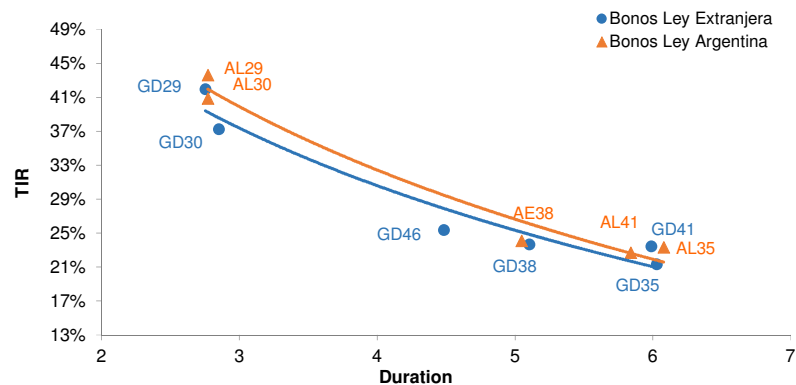
- CONSUMO NO DISCRECIONAL: Coca Cola (KO), Johnson & Johnson (JNJ) y Procter & Gamble (PG)
- SALUD: Abbot (ABT) y Pfizer (PFE)
- INDUSTRIALES: Caterpillar (CAT) y Deere (DE).
- BIENES BÁSICOS: Vale (VALE).
- FINANCIERAS: Berkshire Hathaway (BRK B)
- TECNOLÓGICAS DE GRAN CAPITALIZACIÓN: Apple (AAPL) y Microsoft (MSFT)
- TECNOLÓGICAS DE MEDIANA CAPITALIZACIÓN: MercadoLibre (MELI) y Globant (GLOB).
- CONSUMO DISCRECIONAL: Tesla (TSLA), Netflix (NFLX) y Mc Donald's (MCD).
- PETRÓLEO: EXXON (XOM).



BONOS SOBERANOS REESTRUCTURACIÓN 2020

Precios en USD, EUR y ARS - Datos Técnicos y Curva

Especie	Ticker	Fecha Vencimiento	Cupón (%)	Monto Circulación (en M de USD)	Frecuencia cupón	Precio al 15-sep-2023	TIR (%)	Duration	Rating	Mínimo (V/N)	ISIN
BONOS EN DÓLARES - Precios en USD (OTC en el exterior)											
Bono Step Up 2029 - Ley NY	GD29	09/jul/2029	1.000	2,635.0	Semestral	31.50	41.93	2.75	CCC	1	US040114HX11
Bono Step Up 2029 - Ley Arg	AL29	09/jul/2029	1.000	2,196.2	Semestral	30.50	43.63	2.77	CCC	1	ARARGE3209Y4
Bono Step Up 2030 - Ley NY	GD30	09/jul/2030	0.750	16,090.6	Semestral	33.00	37.22	2.85	CCC	1	US040114HS26
Bono Step Up 2030 - Ley Arg	AL30	09/jul/2030	0.750	13,581.3	Semestral	30.40	40.88	2.77	CCC	1	ARARGE3209S6
Bono Step Up 2035 - Ley NY	GD35	09/jul/2035	3.625	20,501.7	Semestral	28.75	23.40	5.99	CCC	1	US040114HT09
Bono Step Up 2035 - Ley Arg	AL35	09/jul/2035	3.625	19,076.8	Semestral	29.55	23.33	6.08	CCC	1	ARARGE3209T4
Bono Step Up 2038 - Ley NY	GD38	09/ene/2038	4.250	11,405.1	Semestral	33.88	23.62	5.10	CCC	1	US040114HU71
Bono Step Up 2038 - Ley Arg	AE38	09/ene/2038	4.250	7,231.4	Semestral	34.00	24.06	5.05	CCC	1	ARARGE3209U2
Bono Step Up 2041 - Ley NY	GD41	09/jul/2041	3.500	10,482.1	Semestral	29.75	21.28	6.03	CCC	1	US040114HV54
Bono Step Up 2041 - Ley Arg	AL41	09/jul/2041	3.500	1,542.2	Semestral	28.25	22.68	5.84	CCC	1	ARARGE3209V0
Bono Step Up 2046 - Ley NY	GD46	09/jul/2046	3.625	2,092.0	Semestral	29.00	25.34	4.49	CCC	1	US040114HW38
BONOS EN EUROS - Precios en EUR (OTC en el exterior)											
Bono Step Up 2029 - Ley Ext	GE29	09/jul/2029	0.500	90.4	Semestral	29.03	49.31	2.76	CCC	1	XS2200244072
Bono Step Up 2030 - Ley Ext	GE30	09/jul/2030	0.125	1,165.6	Semestral	28.48	46.14	2.81	CCC	1	XS2177363665
Bono Step Up 2035 - Ley Ext	GE35	09/jul/2035	2.500	298.8	Semestral	25.63	25.31	6.19	CCC	1	XS2177364390
Bono Step Up 2038 - Ley Ext	GE38	09/ene/2038	3.750	809.3	Semestral	29.20	26.77	5.10	CCC	1	XS2177365017
Bono Step Up 2041 - Ley Ext	GE41	09/jul/2041	3.000	1,572.6	Semestral	24.88	24.68	5.95	CCC	1	XS2177365363
Bono Step Up 2046 - Ley Ext	GE46	09/jul/2046	2.500	248.1	Semestral	25.84	28.35	4.37	CCC	1	XS2177365520
BONOS EN DÓLARES - Precios en ARS (BYMA)											
Bono Step Up 2029 - Ley NY	GD29	09/jul/2029	1.000	2,635.0	Semestral	23,880.00	43.08	2.29	CCC	1	US040114HX11
Bono Step Up 2029 - Ley Arg	AL29	09/jul/2029	1.000	2,196.2	Semestral	21,590.00	48.41	2.19	CCC	1	ARARGE3209Y4
Bono Step Up 2030 - Ley NY	GD30	09/jul/2030	0.750	16,090.6	Semestral	24,570.00	38.42	2.42	CCC	1	US040114HS26
Bono Step Up 2030 - Ley Arg	AL30	09/jul/2030	0.750	13,581.3	Semestral	21,040.00	46.27	2.23	CCC	1	ARARGE3209S6
Bono Step Up 2035 - Ley NY	GD35	09/jul/2035	3.625	20,501.7	Semestral	21,990.00	23.67	5.43	CCC	1	US040114HT09
Bono Step Up 2035 - Ley Arg	AL35	09/jul/2035	3.625	19,076.8	Semestral	21,285.00	24.33	5.35	CCC	1	ARARGE3209T4
Bono Step Up 2038 - Ley NY	GD38	09/ene/2038	4.250	11,405.1	Semestral	25,800.00	23.82	4.63	CCC	1	US040114HU71
Bono Step Up 2038 - Ley Arg	AE38	09/ene/2038	4.250	7,231.4	Semestral	23,085.00	26.57	4.37	CCC	1	ARARGE3209U2
Bono Step Up 2041 - Ley NY	GD41	09/jul/2041	3.500	10,482.1	Semestral	22,800.00	21.27	5.55	CCC	1	US040114HV54
Bono Step Up 2041 - Ley Arg	AL41	09/jul/2041	3.500	1,542.2	Semestral	21,150.00	22.79	5.34	CCC	1	ARARGE3209V0
Bono Step Up 2046 - Ley Arg	GD46	09/jul/2046	3.625	2,092.0	Semestral	22,300.00	25.30	4.07	CCC	1	US040114HW38

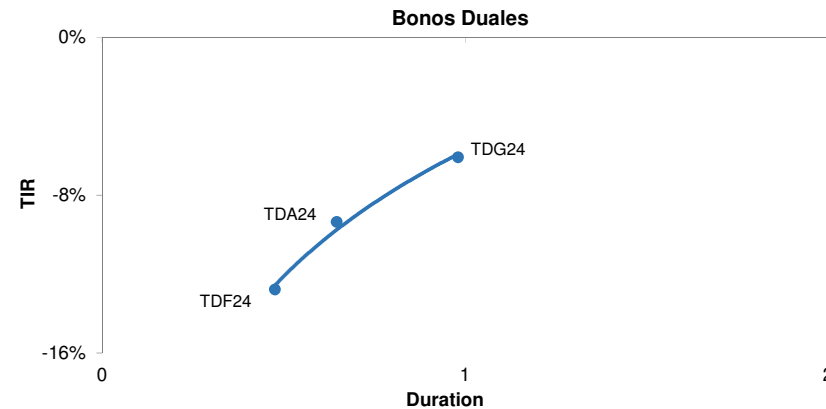




BONOS SOBERANOS EN MONEDA EXTRANJERA

Precios en USD, EUR y ARS - Datos Técnicos

Especie	Ticker	Fecha Vencimiento	Cupón (%)	Monto Circulación (en M de USD)	Frecuencia cupón	Precio al 15-sep-2023	TIR (%)	Duration	Rating	Mínimo (V/N)	ISIN
BONOS EN DÓLARES - Precios en USD (OTC en el exterior)											
Cupón Ligado al PIB en USD Ley Arg Canje 2005	TVPA	15/dic/2035	-	3,103.4	Semestral	2.25	-	-	CCC	1	ARARGE03E154
Cupón Ligado al PIB en USD Ley NY Canje 2005	TVPY	15/dic/2035	-	14,386.5	Semestral	2.25	-	-	CCC	1	US040114GM64
Cupón Ligado al PIB en USD Ley NY Canje 2010	TVY0	15/dic/2035	-	2,727.0	Semestral	3.15	-	-	CCC	1	XS0501197262
BONOS EN DÓLARES - Precios en ARS (BYMA)											
Cupón Ligado al PIB en USD Ley Arg Canje 2005	TVPA	15/dic/2035	-	3,103.4	Semestral	1,008.00	-	-	CCC	1	ARARGE03E154
Cupón Ligado al PIB en USD Ley NY Canje 2005	TVPY	15/dic/2035	-	14,386.5	Semestral	2,400.00	-	-	CCC	1	US040114GM64
Cupón Ligado al PIB en USD Ley NY Canje 2010	TVY0	15/dic/2035	-	2,727.0	Semestral	2,000.00	-	-	CCC	1	XS0501197262
BONOS EN EUROS - Precios en EUR (OTC en el exterior)											
Cupón Ligado al PIB en EUR Ley ING Canje 2005	TVPE	15/dic/2035	-	11,807.9	Semestral	4.75	-	-	CCC	1	XS0209139244
BONOS EN EUROS - Precios en ARS (BYMA)											
Cupón Ligado al PIB en EUR Ley ING Canje 2005	TVPE	15/dic/2035	-	11,807.9	Semestral	3,661.00	-	-	CCC	1	XS0209139244
BONOS DOLLAR LINKED - Precios en ARS (BYMA)											
Bono del Tesoro Dollar Linked 0.4% 2024	TV24	30/abr/2024	0.4	3,307.9	Semestral	36,770.00	-7.11	0.64	CCC	1	ARARGE320C18
BONOS DUALES - Precios en ARS (BYMA)											
Bono Dual 2.25% 2023	TDS23	29/sep/2023	2.25	571.9	Anual	34,000.00	161.04	0.02	CCC	1	ARARGE320CN9
Bono Dual 3.0% 2024	TDF24	28/feb/2024	0.0	7,388.2	Anual	37,200.00	-12.77	0.48	CCC	1	-
Bono Dual 3.25% 2024	TDA24	30/abr/2024	3.25	3,639.1	Anual	37,180.00	-9.35	0.65	R-5	2	ARARGE320DO5
Bono Dual 3.25% 2024	TDG24	30/ago/2024	3.25	6,522.1	Anual	37,150.00	-6.09	0.98	CCC	3	ARARGE320DW8



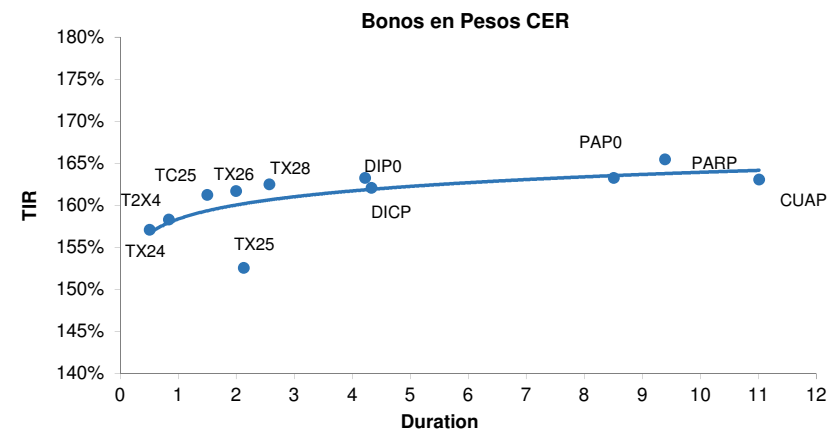
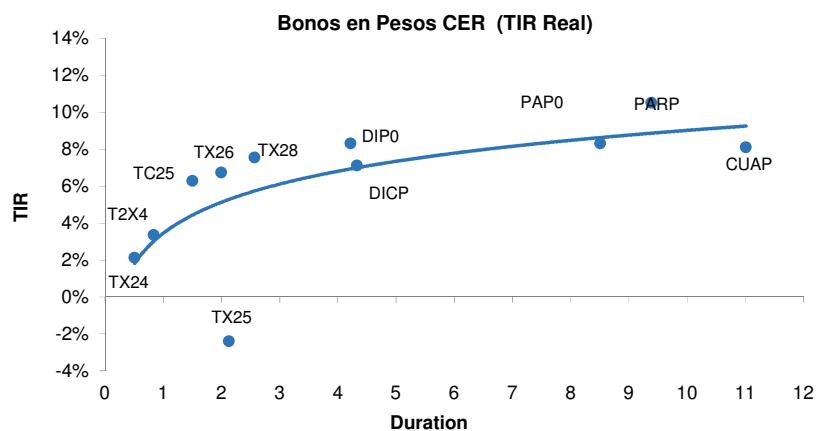


BONOS SOBERANOS EN PESOS

Precios en ARS (BYMA) - Datos Técnicos y Curvas

Especie	Ticker	Fecha Vencimiento	Cupón (%)	Monto Circulación (en M de ARS)	Frecuencia cupón	Precio al 15-sep-2023	Spread (%)	TIR (%)	Duration	Rating	Mínimo (V/N)	ISIN
BONOS EN PESOS												
Cons 6° S 2%	PR13	15/mar/2024	2.000	104.0	Mensual	600.00	-26.58	128.32	0.31	NR	1	ARARGE03B291
Bonte 2024 CER + 1.5%	TX24	25/may/2024	1.500	345,783.0	Semestral	617.60	2.14	157.04	0.51	CCC	1	ARARGE3208U4
Bonte 2024 CER + 1.55%	T2X4	26/jul/2024	1.550	368,673.2	Semestral	457.50	3.36	158.26	0.84	CCC	1	ARARGE320AI3
Boncer 2025	TC25	27/abr/2025	4.000	29,097.8	Semestral	1,344.00	6.29	161.19	1.50	CCC	1	ARARGE4505U2
Bonte 2025 CER +1.8%	TX25	09/nov/2025	1.800	48,154.1	Semestral	295.00	-2.40	152.50	2.13	CCC	2	ARARGE320C83
Bonte 2026 CER +2%	TX26	09/nov/2026	2.000	190,746.9	Semestral	504.00	6.74	161.64	2.00	CCC	1	ARARGE3209W8
Bonte 2028 CER+ 2.25%	TX28	09/nov/2028	2.250	75,904.8	Semestral	483.00	7.57	162.47	2.57	CCC	1	ARARGE3209X6
Discount ARS	DICP	31/dic/2033	5.830	10,472.5	Semestral	10,400.00	7.13	162.03	4.33	CCC	1	ARARGE03E121
Discount ARS	DIP0	31/dic/2033	5.830	125.5	Semestral	9,900.00	8.33	163.23	4.22	CCC	1	ARARGE03G696
UVP ARS	TVPP	15/dic/2035	-	86,214.7	-	1.28	-	-	-	CCC	1	ARARGE03E147
Par ARS Ley Arg	PARP	31/dic/2038	1.770	2,858.3	Semestral	0.00	10.53	165.43	9.39	CCC	1	US040114GK09
Par ARS Ley Arg	PAP0	31/dic/2038	1.770	11.2	Semestral	4,963.00	8.33	163.23	8.51	CCC	1	ARARGE03G712
Cuasipar ARS	CUAP	31/dic/2045	3.310	23,434.1	Semestral	6,800.00	8.12	163.02	11.01	CCC	1	ARARGE03E139

Expectativas de inflación (próx 12m): 154.90%



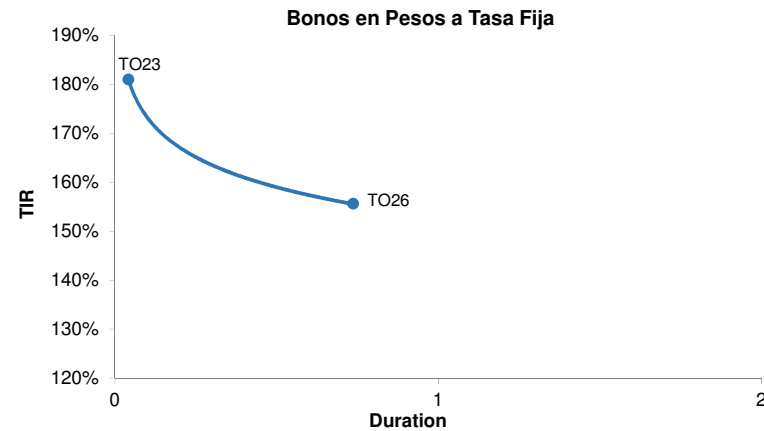
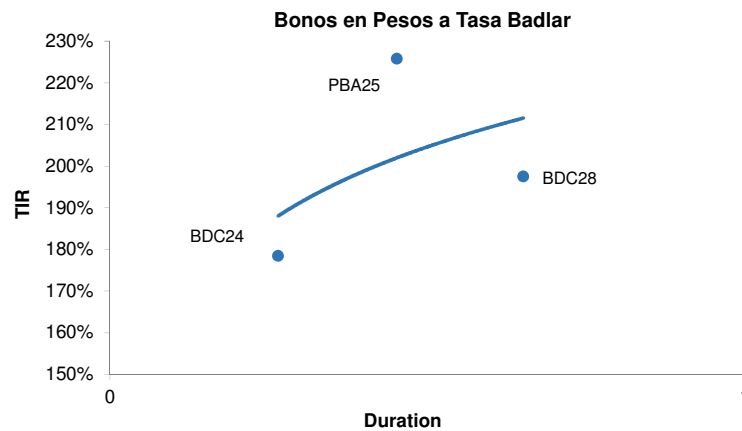


BONOS SOBERANOS Y PROVINCIALES EN PESOS

Precios en ARS (BYMA) - Datos Técnicos y Curvas

Especie	Ticker	Fecha Vencimiento	Cupón (%)	Monto Circulación (en M de ARS)	Frecuencia cupón	Precio al 15-sep-2023	Spread (%)	TIR (%)	Duration	Rating	Mínimo (V/N)	ISIN
BONOS EN PESOS: Tasa Badlar												
CABA Mar. 2024	BDC24	29/mar/2024	100.200	26,003.2	Trimestral	121.50		178.41	0.27	WR	1	ARCBAS3201F3
PBA 2025 B+375	PBA25	12/abr/2025	103.910	30,000.0	Trimestral	105.45		225.71	0.45	0.00	1	ARPBUE3205N8
CABA Feb. 2028	BDC28	22/feb/2028	115.380	30,809.9	Trimestral	100.95		197.46	0.65	AA(arg)	1	ARCBAS3201J5
BONOS EN PESOS: Tasa Fija												
Bonte 16% 2023	TO23	17/oct/2023	16.000	64,150.4	Trimestral	99.49		180.95	0.04	CCC	1	ARARGE4502J2
Bonte 15,5% 2026	TO26	17/oct/2026	15.500	96,569.7	Trimestral	24.00		155.57	0.74	CCC	1	ARARGE4502K0

BADLAR -Privados- (próx 12m): 97.000%

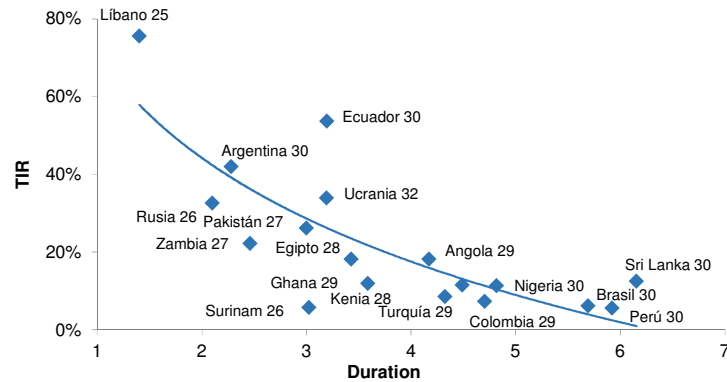




BONOS SOBERANOS EMERGENTES

Comparables a 10 años- Precios en USD - Datos Técnicos y Curva

Especie	Ticker (Refinitiv)	Fecha Vencimiento	Cupón (%)	Monto Circulación (en M de USD)	Frecuencia cupón	Precio al 15-sep-2023	TIR (%)	Duration	Rating	Mínimo (V/N)	ISIN
BONOS EN DÓLARES - Precios en USD (OTC en el exterior)											
Perú 2030	PERU	20/jun/2030	2.844	694.2	Semestral	84.91	5.55	5.92	A	1,000	US715638DA73
Colombia 2029	COLOMB	15/mar/2029	4.500	2,000.0	Semestral	87.60	7.28	4.70	BB+	200,000	US195325DP79
Brasil 2030	BRAZIL	12/jun/2030	3.875	3,500.0	Semestral	87.79	6.11	5.69	BB	200,000	US105756CC23
Ecuador 2030	ECUAD	15/ago/2030	10.000	193.5	Semestral	10.00	53.65	3.19	CCC+	1,000	XS0115743519
Argentina 2030	ARGENT	09/jul/2029	1.000	2,635.0	Semestral	31.50	41.93	2.28	CCC	1	US040114HX11
Kenia 2028	KENYA	28/feb/2028	7.250	1,000.0	Semestral	84.38	11.87	3.59	B3	200,000	US491798AG90
Egipto 2028	EGYPT	21/feb/2028	6.588	1,250.0	Semestral	65.72	18.19	3.43	B	200,000	US03846JW487
Turquía 2029	TURKEY	26/abr/2029	7.625	3,000.0	Semestral	96.02	8.53	4.32	B	200,000	US900123CT57
Nigeria 2030	NGERIA	23/feb/2030	7.143	1,250.0	Semestral	81.29	11.31	4.82	Caa1	200,000	US65412JAD54
Pakistán 2027	PAKIST	05/dic/2027	6.875	1,500.0	Semestral	52.49	26.11	3.00	CCC	200,000	US740840AC76
Ucrania 2032	UKRAIN	25/sep/2034	7.375	3,000.0	Semestral	28.50	33.90	3.19	Ca	200,000	XS1577952952
Ghana 2029	GHANA	16/may/2029	7.625	1,000.0	Semestral	44.88	18.20	4.17	Caa3	200,000	US374422AG84
Angola 2029	ANGOLA	26/nov/2029	8.000	1,750.0	Semestral	84.75	11.51	4.49	B	200,000	US035198AD29
Sri Lanka 2030	SRILAN	28/mar/2030	7.550	1,500.0	Semestral	45.50	12.44	6.15	RD	200,000	USY8137FAR92
Zambia	ZAMBIA	30/jul/2027	8.970	1,250.0	Semestral	55.58	22.16	2.46	Caa3	200,000	US988895AF56
Libano	BLIBA	20/dic/2025	6.550	105.0	Semestral	31.43	75.56	1.40	NULL	100,000	LBCU16003255
Surinam	SRNM	26/oct/2026	9.250	550.0	Semestral	84.00	5.70	3.02	WD	200,000	USP68788AA97
Rusia	RUSSIA	27/may/2026	4.750	3,000.0	Semestral	54.00	32.54	2.10	WR	200,000	RU000A0JWHB2





BONOS CORPORATIVOS EN DÓLARES

Precios en USD (OTC en el exterior) - Datos Técnicos y Curvas

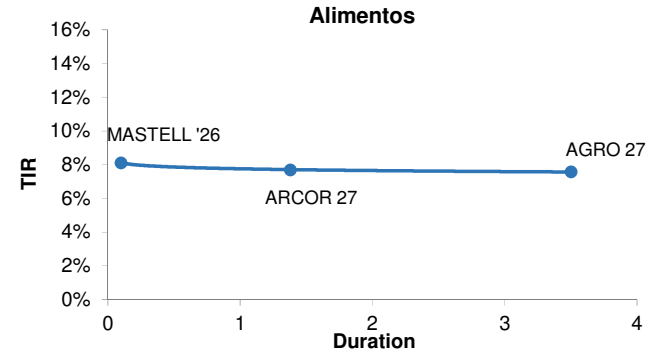
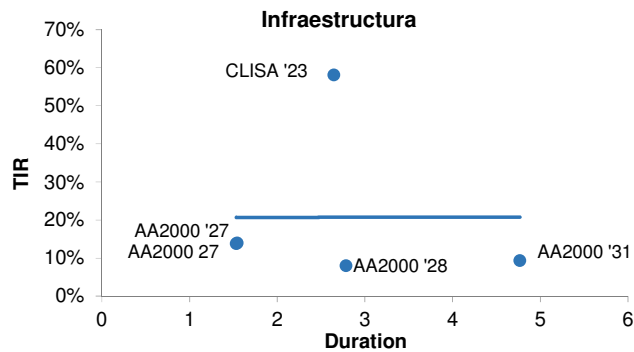
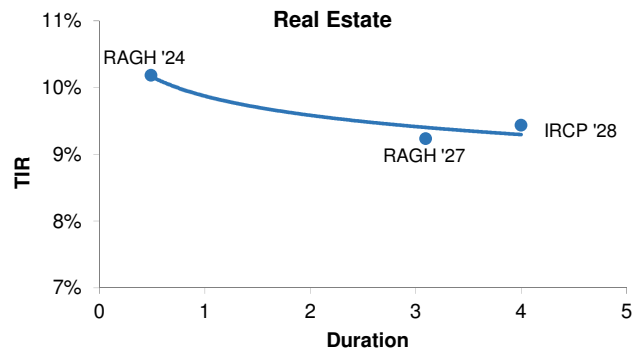
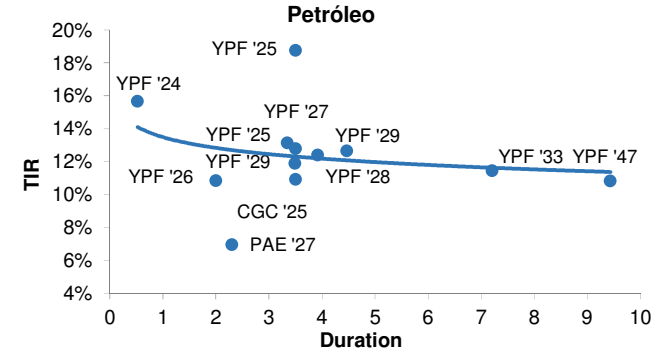
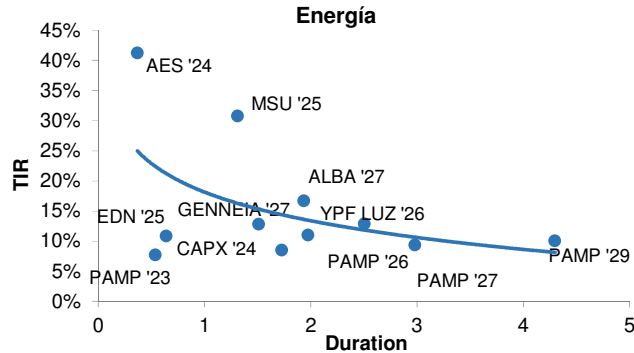
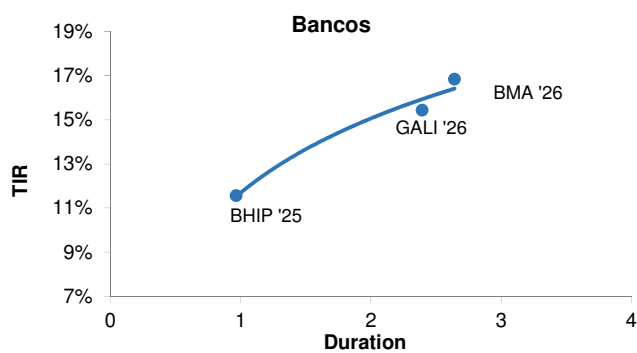
Especie	Ticker (Refinitiv)	Vencimiento	Cupón (%)	Precio al 15-sep-23	T.I.R.	Duration	Call (Si o No)	Fecha Call	Precio Call	Rating	Mínimo (V/N)	Código ISIN
BANCOS Y FINANCIERAS												
Banco Hipotecario	BHIP	14/oct/2025	9.750	98.25	11.57%	0.97	Y	-	-	Caa3	15,000	US05961AAH68
Banco de Galicia y Buenos Aires	GGALBN	19/jul/2026	11.266	94.25	15.44%	2.39	Y	-	-	Ca	200,000	USP0R66CAA64
Banco Macro	BMA	04/nov/2026	6.643	84.13	16.85%	2.64	Y	-	-	Ca	150,000	USP1047VAF42
ENERGÍA												
PAMPA ENERGIA	BPPAN	15/nov/2023	5.000	98.50	7.72%	0.54	Y	15/oct/2023	100.00	WD	150,000	US69784DAA63
AES ARGENTINA	AESAR	02/feb/2024	7.750	89.13	41.26%	0.37	Y	15/oct/2023	100.00	RR4	150,000	USP1000CAA29
CAPEX SA	CAPX	15/may/2024	6.875	97.50	10.90%	0.64	Y	25/sep/2023	100.00	RR3	1,000	USP20058AC08
RIO ENERGY SA	MSUEGM	01/feb/2025	6.875	74.75	30.80%	1.31	Y	15/oct/2023	101.72	Caa3	150,000	USP8S12UAA35
EDENOR	EDN	12/may/2025	9.750	95.50	12.84%	1.51	N	-	-	Caa3	150,000	US29244AAL61
YPF LUZ	YPFDA	25/jul/2026	10.000	93.25	12.89%	2.50	Y	15/oct/2023	105.00	Caa3	1,000	USP9897PAB06
PAMPA ENERGIA	PAMPX	08/dic/2026	9.500	101.88	8.54%	1.73	Y	08/dic/2024	104.50	RR3	1	US697660AD09
PAMPA ENERGIA	PAMPX	24/ene/2027	7.500	94.63	9.40%	2.98	Y	15/oct/2023	102.50	RR3	150,000	USP7464EAA49
GENNEIA	EMGSD	02/sep/2027	8.750	95.75	11.03%	1.97	Y	15/oct/2023	102.19	RR3	1,000	US372319AB97
Albanesi	ALBANG	01/dic/2027	9.875	87.63	16.74%	1.94	Y	01/dic/2023	104.81	RR3	1	US36875KAD37
PAMPA ENERGIA	PAMPX	15/abr/2029	9.125	96.00	10.08%	4.30	Y	15/abr/2024	104.56	B	150,000	USP7464EAB22
GAS (Generación, Transporte y Distribución)												
TRANSPORT DE GAS	TGSUB	02/may/2025	6.750	94.63	10.43%	1.52	Y	25/sep/2023	101.69	Caa3	150,000	USP9308RAZ66
PETRÓLEO												
YPF SOCIEDAD ANO	YPPD	04/abr/2024	8.750	96.50	15.68%	0.52	N	-	-	CCC-	1,000	US984245AK63
CIA GENERAL DE COMBUSTIBLES	LTNEXM	08/mar/2025	9.500	98.50	10.94%	3.50	N	-	-	CCC-	1,000	US20448QAB68
YPF SOCIEDAD ANO	YPPD	23/mar/2025	8.500	93.25	18.77%	3.50	N	-	-	CCC-	1,000	US984245AT72
YPF SOCIEDAD ANO	YPPD	28/jul/2025	8.500	93.00	12.81%	3.50	N	-	-	CCC-	1,000	US984245AL47
YPF SOCIEDAD ANO	YPPD	12/feb/2026	9.000	98.00	10.87%	2.00	Y	-	-	Caa3	1	US984245AU46
PAN AMERICAN ENERGY	BPPAN	30/abr/2027	9.125	105.00	6.98%	2.30	N	-	-	AAA(arg)	1,000	USE7S78BAB82
YPF SOCIEDAD ANO	YPPD	21/jul/2027	6.950	81.75	13.15%	3.34	N	-	-	CCC-	10,000	US984245AQ34
YPF SOCIEDAD ANO	YPPD	02/nov/2028	10.000	91.00	12.42%	3.92	N	-	-	CCC-	1,000	US984245AF78
YPF SOCIEDAD ANO	YPPD	27/jun/2029	8.500	83.25	12.67%	4.47	Y	27/mar/2029	100.00	Caa3	10,000	US984245AS99
YPF SOCIEDAD ANO	YPPD	30/jun/2029	9.000	90.50	11.92%	3.49	Y	30/dic/2028	100.00	Caa3	1	US984245AV29
YPF SOCIEDAD ANO	YPPD	30/sep/2033	7.000	76.25	11.46%	7.21	Y	30/mar/2033	100.00	Caa3	1	US984245AW02
YPF SOCIEDAD ANO	YPPD	15/dic/2047	7.000	67.25	10.85%	9.44	Y	15/jun/2047	100.00	CCC-	10,000	US984245AR17
REAL ESTATE												
RAGHSA SA	RAGHS	21/mar/2024	7.250	98.58	10.19%	0.49	Y	15/oct/2023	100.00	Caa2	1,000	USP79849AC24
RAGHSA SA	RAGHS	04/may/2027	8.500	97.75	9.24%	3.10	Y	04/may/2024	104.25	Caa2	1,000	USP79849AD07
IRSA	IRSA	22/jun/2028	8.750	98.13	9.44%	4.00	N	-	-	B	1	USP58809BH95
INFRAESTRUCTURA												
AEROPUERTOS ARG	AERNT	01/feb/2027	9.375	93.75	13.83%	1.53	Y	20/oct/2023	102.58	Caa3	150,000	US00786PAD69
AEROPUERTOS ARG	AERNT	01/feb/2027	6.875	89.50	14.02%	1.55	Y	20/oct/2023	102.58	Caa3	150,000	USP0092MAE32
CIA LATINO AMER	CLISA	25/jul/2027	8.800	28.38	58.15%	2.65	N	-	-	CCC-	100	US20445PAH82
AEROPUERTOS ARG	AERNT	01/nov/2028	9.500	105.00	8.06%	2.79	Y	-	-	-	150,000	XS2405877007
AEROPUERTOS ARG	AERNT	01/ago/2031	8.500	96.38	9.39%	4.77	Y	01/feb/2026	104.25	Caa3	1,000	US00786PAE43



BONOS CORPORATIVOS EN DÓLARES

Precios en USD (OTC en el exterior) - Datos Técnicos y Curvas

Especie	Ticker (Refinitiv)	Vencimiento	Cupón (%)	Precio al 15-sep-23	T.I.R.	Duration	Call (Si o No)	Fecha Call	Precio Call	Rating	Mínimo (V/N)	Código ISIN
ALIMENTOS												
MASTELLONE HNOS	MASTO	30/jun/2026	10.950	108.70	8.11%	0.10	Y	30/sep/2023	105.48	B-	1	USP6460MAK01
ADECOAGRO SA	AGROZ	21/sep/2027	6.000	94.63	7.58%	3.50	Y	15/oct/2023	102.00	Ba2	150,000	USL00849AA47
ARCOR SAIC	GRUARA	09/oct/2027	8.250	101.38	7.69%	1.38	Y	09/abr/2024	104.13	B+	1,000	USP04559AW36
TELECOMUNICACIONES												
TELECOM ARGENTINA	TECOBT	06/ago/2025	8.500	97.50	10.48%	1.32	N	-	-	RR3	1,000	US879273AT79
TELECOM ARGENTINA	TECOBT	18/jul/2026	8.000	93.75	10.60%	2.55	Y	15/oct/2023	104.00	B	1,000	USP9028NAV30
CONSUMO MINORISTA												
ARCOS DORADOS HL	ARCO	27/sep/2023	6.625	99.25	39.42%	0.02	N	-	-	BB+	100,000	USG0457FAD99
ARCOS DORADOS HL	ARCO	04/abr/2027	5.875	96.78	6.91%	3.16	Y	15/oct/2023	101.96	BB+	100,000	US03965UAC45





BONOS CORPORATIVOS EN DÓLARES

Precios en ARS (ByMA) - Datos Técnicos

Especie	Ticker (Refinitiv)	Fecha de Vencimiento	Monto en circulación (en M de USD)	Cupón (%)	Precio al 15-sep-2023	T.I.R.	Duration	Rating	Mínimo (V/N)	Sector	Código ISIN
BONOS EN DÓLARES (LEGISLACIÓN EXTRANJERA)											
PAN AMERICAN ENERGY	PNC90	15-nov-2023	14.85	5.000	54,700.00	-	-	WD	150,000	Oil and Gas	USE7S78BAA00
RAGHSA	RA310	21-mar-2024	91.89	7.250	76,100.00	10.19%	0.47	Caa2	1,000	Service - Other	USP79849AC24
YPF	YPCUO	04-abr-2024	346.31	8.750	29,850.00	15.68%	0.48	CCC-	1,000	Oil and Gas	US984245AK63
CAPEX	CAC20	15-may-2024	41.45	6.875	75,000.00	10.88%	0.61	AA-(arg)	1,000	Utility - Other	US139612AE59
CIA GRAL COMBUSTIBLES	CP170	08-mar-2025	143.94	9.500	44,150.00	10.94%	1.04	-	1,000	Chemicals	USP3063DAB84
EDENOR	DNC10	12-may-2025	52.71	9.750	50,800.00	12.84%	1.42	Caa3	2,000	Utility - Other	USP3710FAM60
PAN AMERICAN ENERGY	PNMCO	21-jul-2025	105.15	7.250	74,400.00	-	-	BB-	1,000	Oil and Gas	XS2502495786
YPF	YCA60	28-jul-2025	1,131.77	8.500	70,140.00	12.83%	1.63	CCC-	1,000	Oil and Gas	US984245AL47
TELECOM ARGENTINA	TLC50	06-ago-2025	260.54	8.500	49,000.00	10.48%	1.25	B	1,000	Telecommunications	USP9028NAZ44
YPF	YMCHO	12-feb-2026	596.76	9.000	56,900.00	10.73%	1.12	Caa3	1	Oil and Gas	USP989MJBR17
MASTELLONE HNOS	MTCGO	30-jun-2026	110.87	10.950	76,250.00	-	-	B-	1	Food Processors	USP6460MAK01
TELECOM ARGENTINA	TLC10	18-jul-2026	400.00	8.000	71,150.00	10.60%	2.42	B	1,000	Telecommunications	USP9028NAV30
PAMPA ENERGIA	MGC90	08-dic-2026	292.80	9.500	77,400.00	8.54%	1.91	B	1	Utility - Other	USP7464EAH91
AEROPUERTOS ARGENTINA 2000	AERAO	01-feb-2027	17.50	6.875	928.90	14.26%	1.44	Caa3	150,000	Service - Other	US00786PAC86
AEROPUERTOS ARGENTINA 2000	AER10	01-feb-2027	63.17	9.375	-	13.60%	1.43	Caa3	150,000	Service - Other	USP0092MAF07
PAN AMERICAN ENERGY	PNDCO	30-abr-2027	300.00	9.125	81,150.00	6.98%	2.22	AAA(arg)	1,000	Oil and Gas	USE7578BAB82
RAGHSA	RAC40	04-may-2027	58.34	8.500	73,200.00	9.24%	2.96	Caa2	1,000	Service - Other	USP79849AD07
CLISA	CLSIO	25-jul-2027	343.45	8.800	22,590.00	58.15%	2.04	CCC-	100	Building Products	USP3063XAJ74
GENNENIA	GNCXO	02-sep-2027	292.89	8.750	57,250.00	11.03%	1.87	CCC	1,000	Oil and Gas	USP46756BA25
ARCOR	RCCJO	09-oct-2027	265.43	8.250	79,100.00	7.69%	2.40	B+	1,000	Consumer Products	USP04559AW36
GEN MEDITERRANEA Y ROCA	MRCOA	01-dic-2027	296.11	9.875	61,610.00	16.74%	1.78	CCC	1	Financial - Other	USP46214AC95
PAMPA ENERGIA	MGC3X	15-abr-2029	292.53	9.125	59,350.00	10.08%	4.09	B	150,000	Utility - Other	USP7464EAH22
YPF	YMCIO	30-jun-2029	747.83	9.000	69,800.00	11.92%	3.29	Caa3	1	Oil and Gas	USP989MJBS99
RAGHSA	RAC50	24-abr-2030	56.78	8.250	72,100.00	7.28%	4.92	-	1,000	Service - Other	USP79849AE89
AEROPUERTOS ARGENTINA 2000	ARC10	01-ago-2031	208.95	8.500	72,490.00	9.32%	4.30	Caa3	1,000	Service - Other	USP0092MAJ29
YPF	YMCJO	30-sep-2033	575.65	7.000	60,025.00	11.46%	5.61	Caa3	1	Oil and Gas	USP989MJBT72
BONOS EN DÓLARES (LEGISLACIÓN ARGENTINA)											
JOHN DEERE	HJC80	07-oct-2023	13.14	5.500	47,470.00	-	-	AA(arg)	1	Leasing	ARJDCC5600N9
IRSA	IRC80	12-nov-2023	10.77	10.000	27,749.00	37.46%	0.14	AA(arg)	1	Financial - Other	ARIRSA5600F7
CRESUD	CSJXO	12-nov-2023	0.45	9.000	16,545.82	-	-	AA(arg)	1	Food Processors	ARCRES5600H8
JOHN DEERE	HJC60	18-dic-2023	18.00	9.500	11,008.58	-	-	AA(arg)	1	Leasing	ARJDCC5600L3
MSU ENERGY	RUC30	21-dic-2023	30.30	7.350	72,000.00	-	-	A+(arg)	1	Utility - Other	ARMSUE560067
GEN MEDITERRANEA	MRCOE	10-ene-2024	14.07	7.500	70,900.00	-	-	A(arg)	1	Financial - Other	ARGMCT5600B5
VISTA ENERGY	VSC30	21-feb-2024	9.49	3.500	73,602.00	-	-	AA+(arg)	1	Oilfield Machinery and Services	AROILG560033
CIA GRAL COMBUSTIBLES	CP250	25-feb-2024	11.29	3.250	73,234.00	-	-	AA-(arg)	1	Chemicals	ARCGCO5600Q5
ALUAR	LMS10	09-abr-2024	37.55	6.700	19,144.00	-1.39%	0.31	AAA(arg)	1	Metals/Mining	ARALUA560013
TARJETA NARANJA	TN520	30-abr-2024	7.50	5.000	28,505.18	-	-	AA-(arg)	1	Service - Other	ARTANA5600Z9
MSU ENERGY	RUC40	20-may-2024	15.20	7.500	73,400.00	-	-	A+(arg)	1	Utility - Other	ARMSUE560075
CRESUD	CS340	30-jun-2024	11.91	6.990	27,499.00	-	-	AA+(arg)	1	Food Processors	ARCRES5600R7
CRESUD	CSKZO	06-jul-2024	6.39	6.990	27,400.00	-	-	AA+(arg)	1	Food Processors	ARCRES5600Q9
GEN MEDITERRANEA	MRCFO	18-jul-2024	5.86	9.500	73,485.00	-	-	A(arg)	1	Financial - Other	ARGMCT5600D1
MSU ENERGY	RUC50	22-jul-2024	15.10	8.000	69,490.00	-	-	A+(arg)	1	Utility - Other	ARMSUE560083
VISTA ENERGY	VSCOE	08-ago-2024	43.50	6.000	72,177.98	-	-	AAA(arg)	1	Oilfield Machinery and Services	AROILG5600D1
MSU	MSSAO	12-sep-2024	24.50	7.500	69,580.00	-	-	A+(arg)	1	Consumer Products	ARMSUS5600C2
MSU ENERGY	RUC60	02-nov-2024	45.54	9.000	74,400.00	-	-	A+(arg)	1	Utility - Other	ARMSUE560091
GEN MEDITERRANEA	MRCIO	07-nov-2024	11.49	9.500	70,900.00	-	-	A(arg)	1	Financial - Other	ARGMCT5600G4
EDENOR	DNC20	22-nov-2024	60.00	9.750	70,499.00	-	-	A-(arg)	1	Utility - Other	ARENOR560040
MSU ENERGY	RUC70	12-ene-2025	15.10	7.500	72,500.00	-	-	A+(arg)	1	Utility - Other	ARMSUE5600A6
VISTA ENERGY	VSCGO	20-ene-2025	13.50	4.000	53,825.00	-	-	AAA(arg)	1	Oilfield Machinery and Services	AROILG5600F6
CRESUD	CS370	15-mar-2025	24.39	5.500	49,000.00	-	-	AA+(arg)	1	Food Processors	ARCRES5600U1
IRSA	IRCGO	25-mar-2025	61.75	8.000	74,600.00	-	-	AA+(arg)	1	Financial - Other	ARIRSA5600V4
CELULOSA ARGENTINA	CRCEO	04-jun-2025	30.09	10.000	35,098.00	-2.76%	1.03	BBB-(arg)	1	Industrials - Other	ARCELU5600B0
AES ARGENTINA GEN	AEC10	14-jul-2025	30.51	8.000	69,099.50	-	-	-	1	Utility - Other	ARAESA560065
GENNEIA	GN400	14-jul-2025	10.87	5.500	70,000.00	7.62%	1.68	-	1	Oil and Gas	AREMGA5600S5
VISTA ENERGY	VSCLO	20-jul-2025	13.50	4.500	69,003.00	-	-	AAA(arg)	1	Oilfield Machinery and Services	AROILG5600K6



BONOS CORPORATIVOS EN DÓLARES

Precios en ARS (ByMA) - Datos Técnicos

Especie	Ticker (Refinitiv)	Fecha de Vencimiento	Monto en circulación (en M de USD)	Cupón (%)	Precio al 15-sep-2023	T.I.R.	Duration	Rating	Mínimo (V/N)	Sector	Código ISIN
IRSA	IRCHO	25-jul-2025	28.25	7.000	70,000.00	-	-	AA+(arg)	1	Financial - Other	ARIRSA5600U6
GEN MEDITERRANEA	MRCLO	27-jul-2025	19.36	9.500	68,700.00	-	-	A(arg)	1	Financial - Other	ARGMCT5600J8
PAMPA ENERGIA	MGCHO	04-nov-2025	55.74	4.990	72,500.00	-	-	AA+(arg)	1	Utility - Other	ARPAMP5600I3
VISTA ENERGY	VSCFO	10-nov-2025	40.51	6.250	76,799.00	-	-	AAA(arg)	1	Oilfield Machinery and Services	AROILG5600E9
ARCOR	RCCMO	22-nov-2025	77.00	3.500	72,216.50	5.47%	2.04	AAA(arg)	1	Consumer Products	ARARCS5600I4
IRSA	IRCIO	07-dic-2025	25.00	5.000	71,195.00	-	-	AA+(arg)	1	Financial - Other	ARIRSA5600W2
CIA GRAL COMBUSTIBLES	CP32O	09-dic-2025	12.90	6.000	70,500.00	-	-	AA-(arg)	1	Chemicals	ARCGCO5600X1
LOMA NEGRA	LOC2O	21-dic-2025	71.72	6.500	70,000.00	-	-	AAA(arg)	1	Building Products	ARLOMA5600A1
GEN MEDITERRANEA	MRCOO	20-ene-2026	9.16	9.500	68,989.00	-	-	-	1	Financial - Other	ARGMCT5600L4
YPF	YMCQO	13-feb-2026	263.00	5.000	65,950.00	10.83%	2.14	AAA(arg)	1	Oil and Gas	ARYPFS5601W0
CRESUD	CS38O	03-mar-2026	70.57	8.000	73,500.00	-	-	AA+(arg)	1	Food Processors	ARCRE55600V9
IRSA	IRCFO	03-mar-2026	70.57	8.000	75,599.50	-	-	AA+(arg)	1	Food Processors	ARCRE55600V9
MSU	MSSEO	17-jul-2026	25.00	6.500	65,200.00	-	-	-	1	Consumer Products	ARMSUS5600F5
BONOS EN DÓLARES (DOLLAR LINKED)											
FUTUROS Y OPCIONES	FOS1O	22-oct-2023	12.31	0.000	22,887.00	-	-	AA-(arg)	1	Service - Other	ARFUOP5600I8
PETROQUIMICA COM RIVADAVIA	PQCAO	27-oct-2023	30.37	4.000	36,400.00	-	-	AA-(arg)	1	Chemicals	ARPETQ560085
MASTELLONE HNOS	MTCHO	25-dic-2023	11.88	5.500	21,000.00	-	-	-	1	Food Processors	ARMAST5600Z3
SAN MIGUEL	SNS7O	18-ene-2024	50.00	4.000	37,612.50	-	-	A-(arg)	1	Financial - Other	ARSMIG5600D0
SAN MIGUEL	SN5BO	19-feb-2024	45.00	4.990	37,000.00	-	-	A-(arg)	1	Financial - Other	ARSMIG5600B4
VISTA ENERGY	VSC7O	10-mar-2024	0.00	4.250	26,600.00	-	-	AAA(arg)	1	Oilfield Machinery and Services	AROILG560074
PETROQUIMICA COM RIVADAVIA	PQCEO	15-mar-2024	32.68	4.750	16,780.03	-	-	AA-(arg)	1	Chemicals	ARPETQ5600B3
GENNEIA	GN34O	10-ago-2024	7.80	6.000	35,800.00	-	-	A+(arg)	1	Oil and Gas	AREMGA5600J4
CIA GRAL COMBUSTIBLES	CP24O	25-ago-2024	0.00	1.375	11,046.72	-	-	AA-(arg)	1	Chemicals	ARCGCO5600P7
IRSA	IRCEO	26-ago-2024	29.06	3.900	39,250.00	-	-	AA+(arg)	1	Financial - Other	ARIRSA5600R2
PAN AMERICAN ENERGY	PN5CO	03-sep-2024	123.69	3.000	34,835.35	-	-	AAA(arg)	1	Oil and Gas	ARAXIO5600B3
GEN MEDITERRANEA	MRCJO	07-nov-2024	21.11	3.750	38,000.00	-	-	A(arg)	1	Financial - Other	ARGMCT5600H2
SAN MIGUEL	SNS8O	28-nov-2024	50.00	3.500	36,750.00	-	-	A-(arg)	1	Financial - Other	ARSMIG5600E8
VISTA ENERGY	VSC6O	04-dic-2024	10.00	3.240	45,213.02	-	-	AAA(arg)	1	Oilfield Machinery and Services	AROILG560066
GENNEIA	GN35O	23-dic-2024	38.18	0.000	18,250.00	-	-	A+(arg)	1	Oil and Gas	AREMGA5600N6
HIDROTEC	HC11P	14-feb-2025	3.95	0.000	-	-	-	-	1	Machinery	ARHIDR560039
AEROPUERTOS ARGENTINA 2000	AER6O	21-feb-2025	35.99	2.000	17,863.60	-	-	AA(arg)	1	Service - Other	ARAEAR5600A5
CIA GRAL COMBUSTIBLES	CP30O	10-mar-2025	150.00	0.000	41,800.00	-	-	AA-(arg)	1	Chemicals	ARCGCO5600V5
GEN MEDITERRANEA	MRCMO	17-abr-2025	25.94	5.500	37,000.00	-	-	A(arg)	1	Financial - Other	ARGMCT5600K6
YPF	YMCOO	25-abr-2025	147.39	0.000	55,540.00	-	2.41	AAA(arg)	1	Oil and Gas	ARYPFS5601U4
SAN MIGUEL	SNS9O	26-jun-2025	55.00	5.000	36,450.00	-	-	A-(arg)	1	Financial - Other	ARSMIG5600F5
AEROPUERTOS ARGENTINA 2000	AE10O	05-jul-2025	25.06	0.000	-	-	-	-	1	Service - Other	ARAEAR5600D9
AEROPUERTOS ARGENTINA 2000	AER7O	08-jul-2025	20.00	0.000	19,192.00	-	-	-	1	Service - Other	ARAEAR5600B3
GEN MEDITERRANEA	MRCGO	18-jul-2025	26.28	3.500	33,650.00	-	-	A(arg)	1	Financial - Other	ARGMCT5600E9
GEN MEDITERRANEA	MRCPO	20-jul-2025	15.33	5.000	37,188.00	-	-	-	1	Financial - Other	ARGMCT5600M2
FUTUROS Y OPCIONES	FOS2O	25-jul-2025	15.00	0.000	28,700.00	-	-	AA-(arg)	1	Service - Other	ARFUOP560026
ALUAR	LMS4O	07-sep-2025	58.54	0.000	47,250.00	-	-	AAA(arg)	1	Metals/Mining	ARALUA560039
PAN AMERICAN ENERGY	PN7CO	19-nov-2025	100.00	4.750	55,100.00	-	-	AAA(arg)	1	Oil and Gas	ARAXIO5600E7
YPF	YMCMO	10-ene-2026	230.00	1.000	41,700.00	-	3.07	AAA(arg)	1	Oil and Gas	ARYPFS5601S8
OLEODUCTOS DEL VALLE	OLC1O	18-abr-2026	71.16	0.000	30,290.00	-	-	AAA(arg)	1	Gas Utility - Pipelines	AROLDV5600I3
CIA GRAL COMBUSTIBLES	CP31O	09-jun-2026	52.38	0.000	35,000.00	-	-	AA-(arg)	1	Chemicals	ARCGCO5600W3
SCC POWER SAN PEDRO	SPC1O	27-jun-2026	33.50	4.000	26,080.00	-	-	A-(arg)	1	Utility - Other	ARSPIE5600I1
AEROPUERTOS ARGENTINA 2000	AER9O	19-ago-2026	30.95	0.000	21,715.00	-	-	-	1	Service - Other	ARAEAR5600C1
CIA GRAL COMBUSTIBLES	CP28O	07-sep-2026	80.00	0.000	40,000.00	-	-	AA-(arg)	1	Chemicals	ARCGCO5600T9
CRESUD	CS40O	21-dic-2026	38.21	0.000	21,049.00	-	-	AA+(arg)	1	Food Processors	ARCRE55600X5
VISTA ENERGY	VSCJO	03-mar-2027	118.54	0.000	37,000.00	-	-	AAA(arg)	1	Oilfield Machinery and Services	AROILG5600I0
TELECOM ARGENTINA	TLCFO	10-feb-2028	62.39	1.000	33,828.63	-	-	AA+(arg)	100	Telecommunications	ARTECO5600G5
PAN AMERICAN ENERGY	PNRCO	07-ago-2028	60.00	1.000	37,900.00	-	-	AAA(arg)	1	Oil and Gas	ARAXIO5600X7
PAN AMERICAN ENERGY	PNICO	07-feb-2032	80.00	4.250	29,852.91	-	-	AAA(arg)	1	Oil and Gas	ARAXIO5600Q1
AEROPUERTOS ARGENTINA 2000	AER5O	21-feb-2032	137.99	5.500	33,476.80	-	-	AA(arg)	1	Service - Other	ARAEAR560090



BONOS CORPORATIVOS EN DÓLARES

Precios en USD (ByMA) - Datos Técnicos

Especie	Ticker (Refinitiv)	Fecha de Vencimiento	Monto en circulación (en M de USD)	Cupón (%)	Precio al 15-sep-2023	T.I.R.	Duration	Rating	Mínimo (V/N)	Sector	Código ISIN
BONOS EN DÓLARES (LEGISLACIÓN EXTRANJERA)											
PAN AMERICAN ENERGY	PNC9D	15-nov-2023	14.85	5.000	105.00	-	-	WD	150,000	Oil and Gas	USE7S78BAA00
YPF	YPCUD	04-abr-2024	346.31	8.750	43.00	15.68%	0.48	CCC-	1,000	Oil and Gas	USP989MJAY76
CAPEX	CAC2D	15-may-2024	41.45	6.875	103.00	10.88%	0.61	RR3	1,000	Utility - Other	USP20058AC08
CIA GRAL COMBUSTIBLES	CP17D	08-mar-2025	143.94	9.500	64.10	10.94%	1.04	-	1,000	Chemicals	USP3063DAB84
EDENOR	DNC1D	12-may-2025	52.71	9.750	94.50	12.84%	1.42	Caa3	2,000	Utility - Other	USP3710FAM60
YPF	-	28-jul-2025	1,131.77	8.500	-	12.83%	1.63	CCC-	1,000	Oil and Gas	USP989MJBEO4
TELECOM ARGENTINA	TLC5D	06-ago-2025	260.54	8.500	69.50	10.48%	1.25	B	1,000	Telecommunications	USP9028NAZ44
BANCO HIPOTECARIO	HBC4D	14-oct-2025	47.00	9.750	62.00	11.57%	0.91	Caa3	15,000	Banking	US05961AAH68
YPF	YMCHD	12-feb-2026	596.76	9.000	80.75	10.73%	1.12	Caa3	1	Oil and Gas	USP989MJBRI17
MASTELLONE HNOS	MTCGD	30-jun-2026	110.87	10.950	109.45	-	-	B-	1	Food Processors	USP6460MAK01
TELECOM ARGENTINA	TLC1D	18-jul-2026	400.00	8.000	102.25	10.60%	2.42	B	1,000	Telecommunications	USP9028NAV30
PAMPA ENERGIA	MGC9D	08-dic-2026	292.80	9.500	112.00	8.54%	1.91	B	1	Utility - Other	USP7464EAH91
PAN AMERICAN ENERGY	PNDCC	30-abr-2027	300.00	9.125	119.00	6.98%	2.22	AAA(arg)	1,000	Oil and Gas	USE7S78BAB82
RAGHSA	RAC4D	04-may-2027	58.34	8.500	107.25	9.24%	2.96	Caa2	1,000	Service - Other	USP79849AD07
CLISA	CLSID	25-jul-2027	343.45	8.800	32.69	58.15%	2.04	CCC-	100	Building Products	USP3063XAJ74
AEROPUERTOS ARGENTINA 2000	AERAD	01-feb-2027	17.50	6.875	71.38	14.01%	1.44	Caa3	150,000	Service - Other	USP0092MAE32
AEROPUERTOS ARGENTINA 2000	AER1D	01-feb-2027	63.17	9.375	-	13.60%	1.43	Caa3	150,000	Service - Other	USP0092MAF07
GENNEIA	GNCXD	02-sep-2027	292.89	8.750	83.50	11.03%	1.87	CCC	1,000	Oil and Gas	USP46756BA25
ARCOR	RCCJD	09-oct-2027	265.43	8.250	114.20	7.69%	2.40	B+	1,000	Consumer Products	USP04559AW36
GEN MEDITERRANEA y ROCA	MRCAD	01-dic-2027	296.11	9.875	89.00	16.74%	1.78	CCC	1	Financial - Other	USP46214AC95
IRSA	IRCFD	22-jun-2028	171.20	8.750	108.20	9.44%	2.65	B	1	Financial - Other	USP58809BH95
AEROPUERTOS ARGENTINA 2000	AER4D	01-nov-2028	62.02	9.500	-	-	-	-	150,000	Service - Other	XS2405877007
PAMPA ENERGIA	MGC3Z	15-abr-2029	292.53	9.125	100.00	10.08%	4.09	B	150,000	Utility - Other	USP7464EAB22
YPF	YMCID	30-jun-2029	747.83	9.000	101.00	11.92%	3.29	Caa3	1	Oil and Gas	USP989MJBS99
AEROPUERTOS ARGENTINA 2000	ARC1D	01-ago-2031	208.95	8.500	104.70	9.32%	4.30	Caa3	1,000	Service - Other	USP0092MAJ29
YPF	YMCJD	30-sep-2033	575.65	7.000	86.50	11.46%	5.61	Caa3	1	Oil and Gas	USP989MJBT72
BONOS EN DÓLARES (LEGISLACIÓN ARGENTINA)											
JOHN DEERE	HJC8D	07-oct-2023	13.14	5.500	-	-	-	AA(arg)	1	Leasing	ARJDCC5600N9
IRSA	IRC8D	12-nov-2023	10.77	10.000	39.50	37.46%	0.14	AA(arg)	1	Financial - Other	ARIRSA5600F7
CRESUD	CSJXD	12-nov-2023	0.45	9.000	34.23	-	-	AA(arg)	1	Food Processors	ARCRES5600H8
JOHN DEERE	HJC6D	18-dic-2023	18.00	9.500	23.52	-	-	AA(arg)	1	Leasing	ARJDCC5600L3
MSU ENERGY	RUC3D	21-dic-2023	30.30	7.350	102.40	-	-	A+(arg)	1	Utility - Other	ARMSUE560067
GEN MEDITERRANEA	MRECD	10-ene-2024	14.07	7.500	100.00	-	-	A(arg)	1	Financial - Other	ARGMCT5600B5
VISTA ENERGY	VSC3D	21-feb-2024	9.49	3.500	118.40	-	-	AA+(arg)	1	Oilfield Machinery and Services	AROILG560033
CIA GRAL COMBUSTIBLES	CP25D	25-feb-2024	11.29	3.250	100.00	-	-	AA-(arg)	1	Chemicals	ARCDCO5600Q5
JOHN DEERE	HJC9D	16-mar-2024	10.00	3.000	96.69	-	-	AA(arg)	1	Leasing	ARJDCC5600P4
ALUAR	LMS1D	09-abr-2024	37.55	6.700	28.72	-1.39%	0.31	AAA(arg)	1	Metals/Mining	ARALUA5600I3
TARJETA NARANJA	TN52D	30-abr-2024	7.50	5.000	100.00	-	-	AA-(arg)	1	Service - Other	ARTANA5600Z9
MSU ENERGY	RUC4D	20-may-2024	15.20	7.500	104.50	-	-	A+(arg)	1	Utility - Other	ARMSUE560075
JOHN DEERE	HJC7D	25-jun-2024	12.55	8.000	42.50	-	-	AA(arg)	1	Leasing	ARJDCC5600M1
CRESUD	CS34D	30-jun-2024	11.91	6.990	36.86	-	-	AA+(arg)	1	Food Processors	ARCRES5600R7
CRESUD	CSKZD	06-jul-2024	6.39	6.990	37.50	-	-	AA+(arg)	1	Food Processors	ARCRES5600Q9
GEN MEDITERRANEA	MRFCD	18-jul-2024	5.86	9.500	103.00	-	-	A(arg)	1	Financial - Other	ARGMCT5600D1
MSU ENERGY	RUC5D	22-jul-2024	15.10	8.000	101.50	-	-	A+(arg)	1	Utility - Other	ARMSUE560083
VISTA ENERGY	VSCED	08-ago-2024	43.50	6.000	102.99	-	-	AAA(arg)	1	Oilfield Machinery and Services	AROILG5600D1
MSU	MSSAD	12-sep-2024	24.50	7.500	98.00	-	-	A+(arg)	1	Consumer Products	ARMSUS5600C2
MSU ENERGY	RUC6D	02-nov-2024	45.54	9.000	107.40	-	-	A+(arg)	1	Utility - Other	ARMSUE560091
GEN MEDITERRANEA	MRCID	07-nov-2024	11.49	9.500	102.50	-	-	A(arg)	1	Financial - Other	ARGMCT5600G4
EDENOR	DNC2D	22-nov-2024	60.00	9.750	103.00	-	-	A-(arg)	1	Utility - Other	ARENOR560040
MSU ENERGY	RUC7D	12-ene-2025	15.10	7.500	103.80	-	-	A+(arg)	1	Utility - Other	ARMSUE5600A6
CRESUD	CS37D	15-mar-2025	24.39	5.500	96.03	-	-	AA+(arg)	1	Food Processors	ARCRES5600U1
IRSA	IRCGD	25-mar-2025	61.75	8.000	103.00	-	-	AA+(arg)	1	Financial - Other	ARIRSA5600V4
CELULOSA ARGENTINA	CRCED	04-jun-2025	30.09	10.000	49.80	-2.76%	1.03	BBB-(arg)	1	Industrials - Other	ARCELU5600B0
AES ARGENTINA GENERACION	AEC1D	14-jul-2025	10.87	5.500	101.00	7.62%	1.68	-	1	Oil and Gas	AREMGA5600S5
GENNEIA	GN40D	14-jul-2025	10.87	5.500	99.45	7.62%	1.68	-	1	Oil and Gas	AREMGA5600S5
IRSA	IRCHD	25-jul-2025	28.25	7.000	100.10	-	-	AA+(arg)	1	Financial - Other	ARIRSA5600U6



BONOS CORPORATIVOS EN DÓLARES

Precios en USD (ByMA) - Datos Técnicos

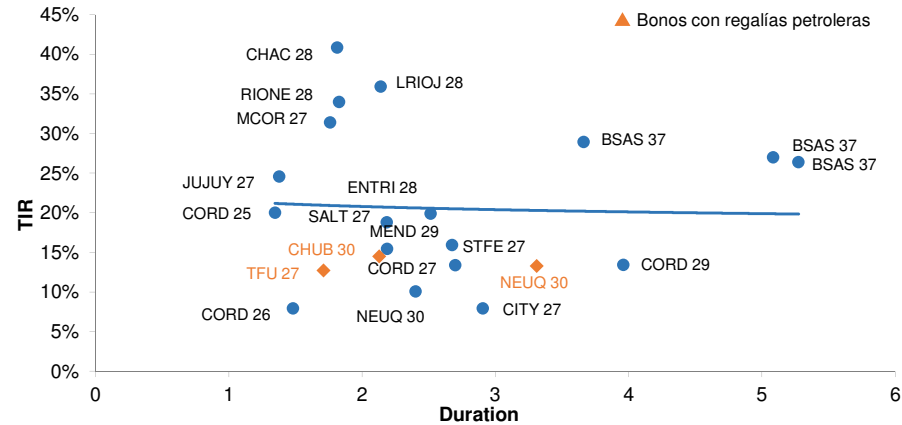
Especie	Ticker (Refinitiv)	Fecha de Vencimiento	Monto en circulación (en M de USD)	Cupón (%)	Precio al 15-sep-2023	T.I.R.	Duration	Rating	Mínimo (V/N)	Sector	Código ISIN
GEN MEDITERRANEA	MRCLD	27-jul-2025	19.36	9.500	100.10	-	-	A(arg)	1	Financial - Other	ARGMCT5600J8
PAMPA ENERGIA	MGCHD	04-nov-2025	55.74	4.990	102.00	-	-	AA+(arg)	1	Utility - Other	ARPAMP5600I3
VISTA ENERGY	VSCFD	10-nov-2025	40.51	6.250	116.00	-	-	AAA(arg)	1	Oilfield Machinery and Services	AROILG5600E9
ARCOR	RCCMD	22-nov-2025	77.00	3.500	102.00	5.47%	2.04	AAA(arg)	1	Consumer Products	ARARCS5600I4
IRSA	IRCID	07-dic-2025	25.00	5.000	98.50	-	-	AA+(arg)	1	Financial - Other	ARIRSA5600W2
CIA GRAL COMBUSTIBLES	CP32D	09-dic-2025	12.90	6.000	97.20	-	-	AA-(arg)	1	Chemicals	ARCOCO5600X1
LOMA NEGRA	LOC2D	21-dic-2025	71.72	6.500	99.50	-	-	AAA(arg)	1	Building Products	ARLOMA560041
GEN MEDITERRANEA	MROCD	20-ene-2026	9.16	9.500	100.00	-	-	-	1	Financial - Other	ARGMCT5600L4
YPF	YMCQD	13-feb-2026	263.00	5.000	94.55	10.83%	2.14	AAA(arg)	1	Oil and Gas	ARYPFS5601W0
CRESUD	CS38D	03-mar-2026	70.57	8.000	106.00	-	-	AA+(arg)	1	Food Processors	ARCRES5600V9
MSU	MSSD	17-jul-2026	25.00	6.500	96.75	-	-	-	1	Consumer Products	ARMSUS5600F5
BONOS EN DÓLARES (DOLLAR LINKED)											
PETROQUIMICA COM RIVADAVIA	PQCAD	27-oct-2023	30.37	4.000	-	-	-	AA-(arg)	1	Chemicals	ARPETQ560085
MASTELLONE HNOS	MTCHD	25-dic-2023	11.88	5.500	-	-	-	-	1	Food Processors	ARMAST560023
PAMPA ENERGIA	MGCGD	11-jul-2024	18,263.73	84.835	0.15	48.36%	0.06	AA+(arg)	1,000	Utility - Other	ARPAMP5600H5
NEWSAN	WNCHD	21-jul-2024	1,774.36	-	0.15	-	-	-	1	Electronics	ARNEWS5600J1
GENNEIA	GN34D	10-ago-2024	7.80	6.000	51.50	-	-	A+(arg)	1	Oil and Gas	AREMGA5600J4
IRSA	IRCED	26-ago-2024	29.06	3.900	73.50	-	-	AA+(arg)	1	Financial - Other	ARIRSA5600R2
AEROPUERTOS ARGENTINA 2000	AER6D	21-feb-2025	35.99	2.000	-	-	-	AA(arg)	1	Service - Other	ARAEAR5600A5
AEROPUERTOS ARGENTINA 2000	AE10D	05-jul-2025	25.06	0.000	-	-	-	-	1	Service - Other	ARAEAR5600D9
AEROPUERTOS ARGENTINA 2000	AER7D	08-jul-2025	20.00	0.000	-	-	-	-	1	Service - Other	ARAEAR5600B3
AEROPUERTOS ARGENTINA 2000	AER9D	19-ago-2026	30.95	0.000	-	-	-	-	1	Service - Other	ARAEAR5600C1
VISTA ENERGY	VSCJD	03-mar-2027	118.54	0.000	51.19	-	-	AAA(arg)	1	Oilfield Machinery and Services	AROILG5600I0
AEROPUERTOS ARGENTINA 2000	AER5D	21-feb-2032	137.99	5.500	-	-	-	AA(arg)	1	Service - Other	ARAEAR560090



BONOS PROVINCIALES EN DÓLARES

Precios en USD (OTC en el exterior) - Datos Técnicos y Curva

Especie	Ticker (Refinitiv)	Vencimiento	Cupón (%)	Precio al 15-sep-23	T.I.R. (%)	Duration	Rating	Mínimo (V/N)	Código ISIN
Provincia de Córdoba	CORDO	10/dic/2025	6.875	84.00	20.03%	1.35	Ca	150,000	US74408DAC83
Provincia de Córdoba	CORDO	27/oct/2026	7.125	40.54	7.96%	1.48	-	1	ARPCDB320099
Provincia de Jujuy	JUUJY	20/mar/2027	8.375	79.50	24.60%	1.38	-	150,000	XS1686882298
Provincia de Tierra del Fuego	TFU	17/abr/2027	8.950	94.13	12.68%	1.71	Ca	1,000	US886516AC70
Provincia de Córdoba	CORDO	01/jun/2027	6.990	79.00	15.96%	2.68	Ca	150,000	USP79171AE79
Ciudad de Buenos Aires	BCITY	01/jun/2027	7.500	94.00	10.11%	2.40	-	-	XS1422866456
Municipalidad de Córdoba	COROA	29/sep/2027	6.250	64.50	31.42%	1.76	Ca	150,000	XS1496112407
Provincia de Santa Fe	STAFE	01/nov/2027	6.900	84.00	13.41%	2.70	Ca	150,000	US74409AAA79
Provincia de Salta	SALTA	01/dic/2027	8.500	79.75	18.83%	2.18	CC	25,000	US795751AB29
Provincia del Chaco	CHACO	18/feb/2028	6.500	62.02	34.02%	1.83	CC	150,000	US157223AA64
Provincia de La Rioja	LARIJ	24/feb/2028	6.500	54.88	35.96%	2.14	CC	150,000	USP6S52BAA07
Provincia de Río Negro	RIONE	10/mar/2028	6.875	53.88	40.89%	1.81	-	150,000	US744086AA73
Provincia de Entre Ríos	ENTRI	08/ago/2028	8.250	74.50	19.94%	2.52	WD	1	USP37341AA50
Provincia de Córdoba	CORDO	01/feb/2029	6.875	77.50	13.47%	3.96	-	-	US74408DAE40
Provincia de Mendoza	MENDO	19/mar/2029	5.750	80.25	15.47%	2.19	-	1,000	US586805AJ20
Provincia de Neuquén	NEUQU	12/may/2030	7.000	97.50	7.95%	2.91	CC	150,000	US64126BAC46
Provincia de Chubut	CHUBT	26/jul/2030	7.750	86.50	14.47%	2.13	Ca	150,000	US17127LAA35
Provincia de Neuquén	NEUQU	27/oct/2030	5.000	77.75	13.23%	3.31	CC	1,000	USP7169GAA78
Provincia de Buenos Aires	BUENO	01/sep/2037	5.500	28.75	27.02%	5.08	Ca	1	XS2385151811
Provincia de Buenos Aires	BUENO	01/sep/2037	6.375	37.50	28.97%	3.66	Ca	1	XS2385150417
Provincia de Buenos Aires	BUENO	01/sep/2037	5.000	27.50	26.43%	5.27	Ca	1	XS2385150847





¿Tiene algún comentario y/o pregunta?

Contáctenos:



Copyright © Research for Traders 2011

Este informe fue confeccionado sólo con propósitos informativos y su intención no es la de recomendar la compra o venta de algún título o bien. Contiene información disponible en el mercado y dichas fuentes se presumen confiables. Sin embargo, no podemos garantizar la integridad o exactitud de las mismas. Todas las opiniones y estimaciones reflejan el juicio actual del autor a la fecha del informe, y su contenido puede ser objeto de cambios sin previo aviso. El valor de una inversión ha de variar como resultado de los cambios en el mercado. La información contenida en este informe no es una predicción de resultados, ni asegura alguno. En la medida en que la información obtenida del informe pueda considerarse como recomendación, dicha información es impersonal y no está adaptada a las necesidades de inversión de ninguna persona específica. Por lo tanto, no refleja todos los riesgos u otros temas relevantes relacionados a las inversiones en los activos mencionados. Antes de realizar una inversión, los interesados deben asegurarse que comprenden las condiciones y cualquier riesgo asociado. Recomendamos que se asesore con un profesional. Research for Traders no recibe ninguna remuneración a consecuencia de las operaciones realizadas sobre activos mencionados en el informe. Se encuentra prohibido reenviar este mail con sus contenidos y/o adjuntos dado que es información privada para aquellos a los cuales se les ha remitido. Por lo tanto, no podrá ser reproducido ni total ni parcialmente sin previa autorización de Research for Traders.

This report is for information purposes only and is not intended to recommend the purchase or sale of any security or investment. It contains information available in the market and such sources presumed to be reliable. However, no guarantees can be made about the integrity or accuracy of it. All opinions and estimates herein reflect the current judgment of the author as of the date of the report and it may be subject to change without notice. The value of any investment may fluctuate as a result of market changes. The information in this report is not a prediction of results and no assurances are given with respect thereto. If any information from the report can be considered as a recommendation, such information is impersonal and not suitable to the investment needs of any specific person. Therefore, it does not disclose all the risks and other significant issues related to an investment in assets mentioned. Before making an investment, potential investors should ensure that they understand the terms and the associated risks. We strongly recommend looking for professional advice. Research for Traders receives no compensation as a result of transactions on assets mentioned in the report. It is not allowed to forward this mail with its contents and/or attachments as it is private information for those who are sent to them. Therefore, it may not be reproduced in whole or in part without prior approval of Research for Traders.

Copyright 2011 © Research for Traders. All rights reserved