

**PARTICIPACION DEL SECTOR
PUBLICO EN EL PRODUCTO
INTERNO BRUTO DE
BOLIVIA**

1978 - 1983



DIVISION DE ESTUDIOS ECONOMICOS
DEPARTAMENTO DE CUENTAS NACIONALES

PRESENTACION

El Departamento de Cuentas Nacionales del Banco Central de Bolivia, pone a disposición del público usuario el documento "Participación del Sector Público en el Producto Interno Bruto" primer número. Esta publicación, - comprende información de la parte real del sector público y los resultados están expresados en términos corrientes. En un futuro próximo se pretende que esta información esté también expresada en precios constantes. Asimismo, con el propósito que el sector público cuente con cuentas integrales, se están preparando las cuentas financieras para la economía en su conjunto, por agentes institucionales.

Con este trabajo, el Departamento de Cuentas Nacionales pretende contribuir a un mejor conocimiento de la realidad económica del país, y espera a su vez cubrir una sentida necesidad del público usuario.

INDICE

INTRODUCCION	1
CUADROS	
1.- Cuentas de Producción del Sector Público	3
Gráfico	4
2.- Cuenta de Producción de Administraciones Públicas	5
3.- Cuenta de Producción de Empresas Públicas	6
4.- Producto Interno Bruto por Sectores Institucionales	7
Gráfico	8
5.- Remuneración de Asalariados por Sectores Institucionales	9
Gráfico	10
6.- Personal Ocupado por Sectores Institucionales	11
7.- Producto Interno Bruto por Actividad Económica	12
Gráfico	13
8.- Remuneración de Asalariados por Actividad Económica	14
9.- Cuentas de Ingresos y Gastos del Sector Público	5
10.- Cuentas de Ingresos y Gastos de las Administraciones Públicas	16

11.-	Cuenta de Ingresos y Gastos de Empresas Públicas	17
12.-	Cuenta Financiación y Acumulación de Capital del Sector Público	18
13.-	Cuenta Financiación y Acumulación de Capital de las Administraciones Públicas.	19
14.-	Cuenta Financiación y Acumulación de Capital de las Empresas Públicas.	20
15.-	Cuentas de Producción de las Administraciones Públicas. Servicios de Educación	21
16.-	Cuentas de Producción de las Administraciones Públicas. Servicios de Salud	22
17.-	Cuentas de Producción de las Administraciones Públicas. Servicios de Vivienda	23
18.-	Cuentas de Producción de las Administraciones Públicas. Servicios de Seguridad Social y Asistencia Social	24
19.-	Cuentas de Producción de las Administraciones Públicas. Servicios de Defensa y otros	25
ANEXOS		
	Cobertura del Sector Público por Actividades Económicas	26

INTRODUCCION

El Departamento de Cuentas Nacionales del Banco Central de Bolivia, pone a consideración de los usuarios en general, el primer boletín del Sector Público y su participación en el Producto Interno Bruto de Bolivia.

La presente publicación se encuadra en los aspectos metodológicos contenidos en el Manual de Cuentas Nacionales de las Naciones Unidas Serie F N°2 Rev. 3, como a los requerimientos del programa de armonización de Cuentas Nacionales en el Grupo Andino.

La serie elaborada corresponde al período 1978 - 1983 y está expresada en precios corrientes.

Las variables incluidas en este documento se refieren a las Cuentas de Producción, Ingresos y Gastos y la de Financiación y Acumulación de Capital, del Sector Público que comprende:

- Administraciones Públicas (Administración Central, Administración local y regional y Seguridad Social)
- Empresas públicas no financieras
- Banca estatal

Asimismo presentamos, el Producto Interno Bruto y las remuneraciones por actividad económica (1), y el perso-

(1) De acuerdo a la clasificación Industrial Internacional Uniforme (CIIU).

./2

nal ocupado por sectores institucionales.

También incluimos cuadros referidos al P.I.B. de los diferentes servicios prestados por las Administraciones Públicas, como ser Educación, Salud, etc.

Este documento constituye un esfuerzo más del Departamento de Cuentas Nacionales del Banco Central de Bolivia y que tiene como objetivo producir información necesaria de éste importante sector económico

CUADRO No. 1

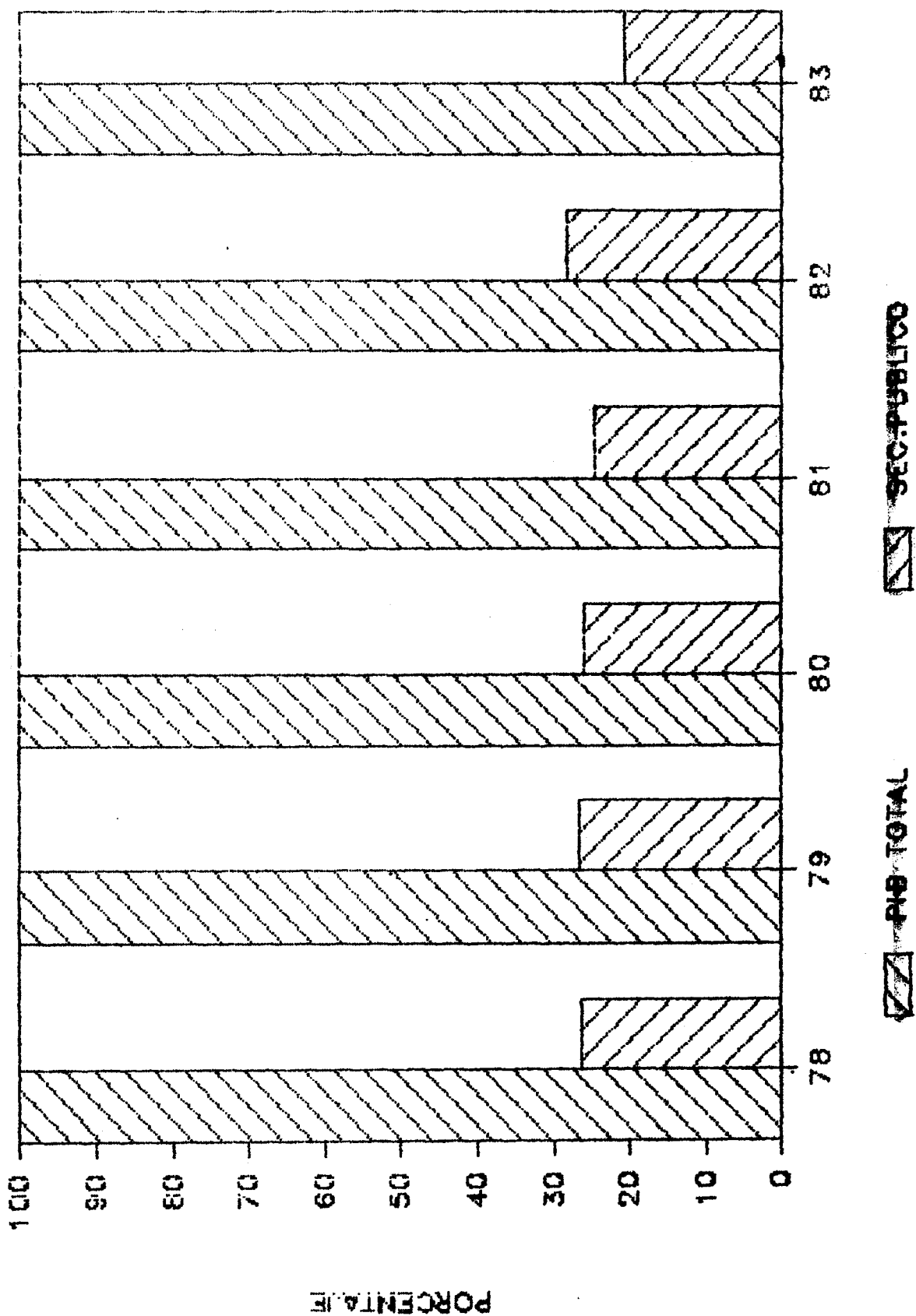
CUENTAS DE PRODUCCION DEL SECTOR PUBLICO
(En millones de pesos bolivianos)

	1978	1979	1980	1981	1982	1983
Producción Bruta	30.996	40.657	52.825	66.097	224.891	553.702
Consumo Intermedio	11.516	17.246	20.688	27.949	107.015	247.078
Producto Interno Bruto	19.480	23.411	32.137	38.148	117.876	306.624
Remuneración Asalariados	11.348	14.214	20.709	23.071	62.917	199.549
Impuestos Indirectos Netos	3.456	4.280	4.768	6.607	22.702	83.498
Excedente Bruto de Explotación	4.108	4.352	5.773	7.596	30.083	13.962
Ajuste por Servicios Imputados (*)	568	565	887	874	2.174	9.615
Participación en el total del PIB	26.4	26.5	26.1	24.7	28.1	20.4

FUENTE: Banco Central de Bolivia - Departamento Cuentas Nacionales.

(*): Se refiere a la Banca estatal.

PARTICIPACION SECTOR PUBLICO EN EL PIB



CUADRO No. 2

CUENTA DE PRODUCCION ADMINISTRACIONES PUBLICAS
(En millones de pesos bolivianos)

	1978	1979	1980	1981	1982	1983
Producción Bruta	9.968	13.982	17.322	20.688	44.994	129.179
Consumo Intermedio	2.663	5.229	4.382	6.387	14.017	34.567
Producto Interno Bruto	7.305	8.753	12.940	14.301	30.977	94.612
Remuneración Asalariados	7.289	8.736	12.933	14.298	30.974	94.610
Impuestos Indirectos Netos	16	17	7	3	3	2
Excedente Bruto de Explotación	-	-	-	-	-	-
Participación en el total del PIB	9.9	9.9	10.5	9.3	7.4	6.3

FUENTE: Banco Central de Bolivia - Departamento Cuentas Nacionales.

CUADRO No. 3

CUENTA DE PRODUCCION EMPRESAS PUBLICAS (*)
(En millones de pesos bolivianos)

	1978	1979	1980	1981	1982	1983
Producción Bruta	21.028	26.675	35.508	45.409	179.897	424.523
Consumo Intermedio	8.853	12.017	16.306	21.862	92.994	212.511
Producto Interno Bruto	12.175	14.658	19.197	23.547	86.894	212.012
Remuneración Asalariados	4.059	5.478	7.776	8.773	31.941	104.939
Impuestos Indirectos Netos	3.440	4.263	4.761	6.604	22.619	83.496
Excedente Bruto de Explotación	4.108	4.352	5.773	7.596	30.043	13.962
Ajuste por Servicios Importados	568	563	887	874	2.114	9.615
Participación en el total del PIB	16.5	16.6	15.6	15.5	20.7	14.1

FUENTE: Banco Central de Bolivia - Departamento Cuentas Nacionales.
(*) Incluye Banca Estatal.

CUADRO No. 4

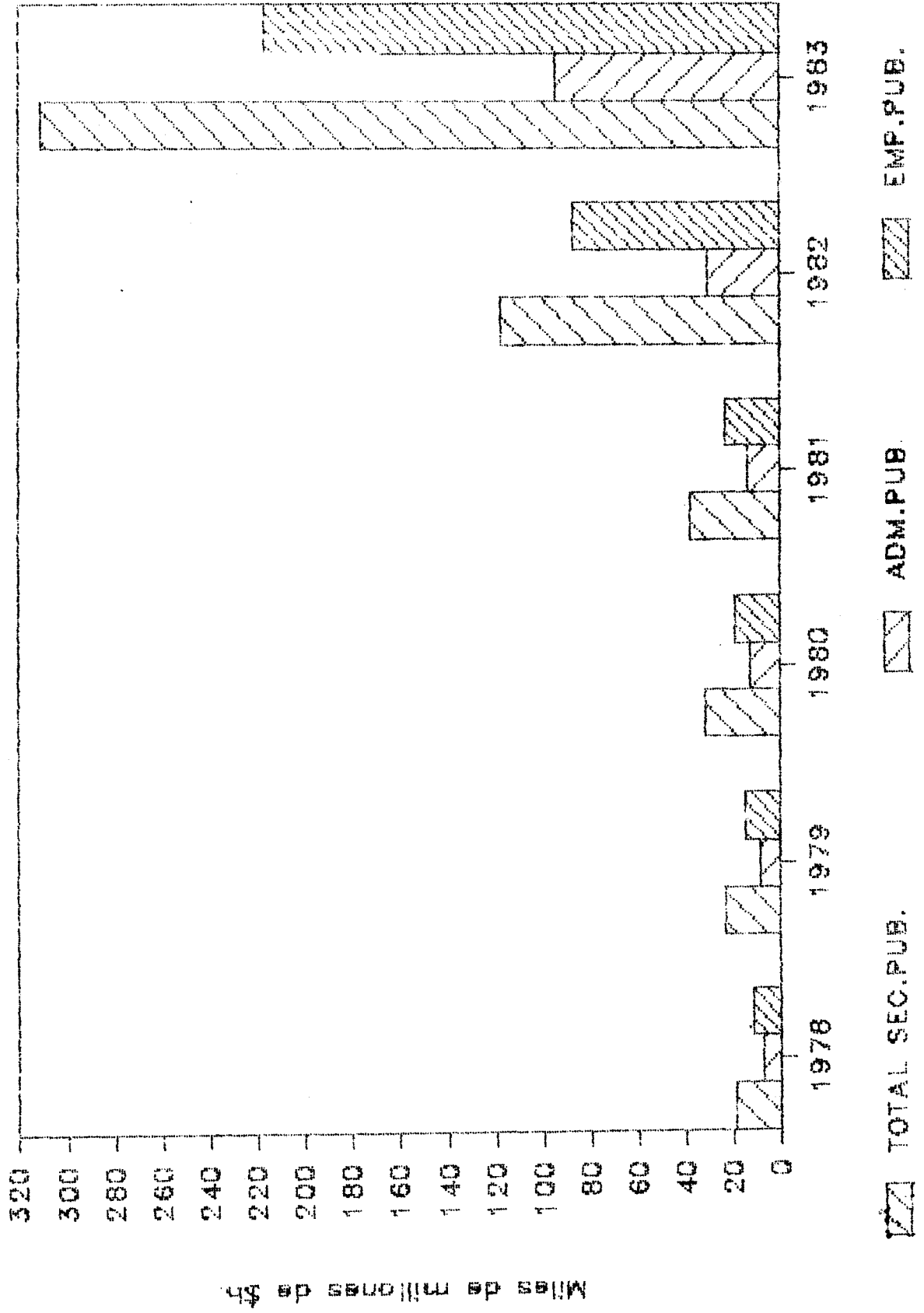
SECTOR PUBLICO

PRODUCTO INTERNO BRUTO POR SECTORES INSTITUCIONALES
(En millones de pesos bolivianos)

	1978	1979	1980	1981	1982	1983
Total Sector Público	19.480	23.411	32.137	38.148	117.876	306.624
Administraciones Públicas	7.305	8.753	12.940	14.301	30.977	94.612
Administración Central	6.641	7.896	11.771	13.107	28.534	87.072
Administración Local y Regional	438	583	709	743	1.453	4.303
Seguridad Social	226	274	460	451	990	3.237
Empresas Públicas	12.175	14.658	19.197	23.847	86.899	212.012
No Financieras	11.590	13.939	17.960	22.821	84.211	198.796
Financieras	585	719	1.237	1.026	2.688	13.216

FUENTE: Banco Central de Bolivia - Departamento Cuentas Nacionales.

PIB POR SECT. INSTITUCIONALES



CUADRO No. 5

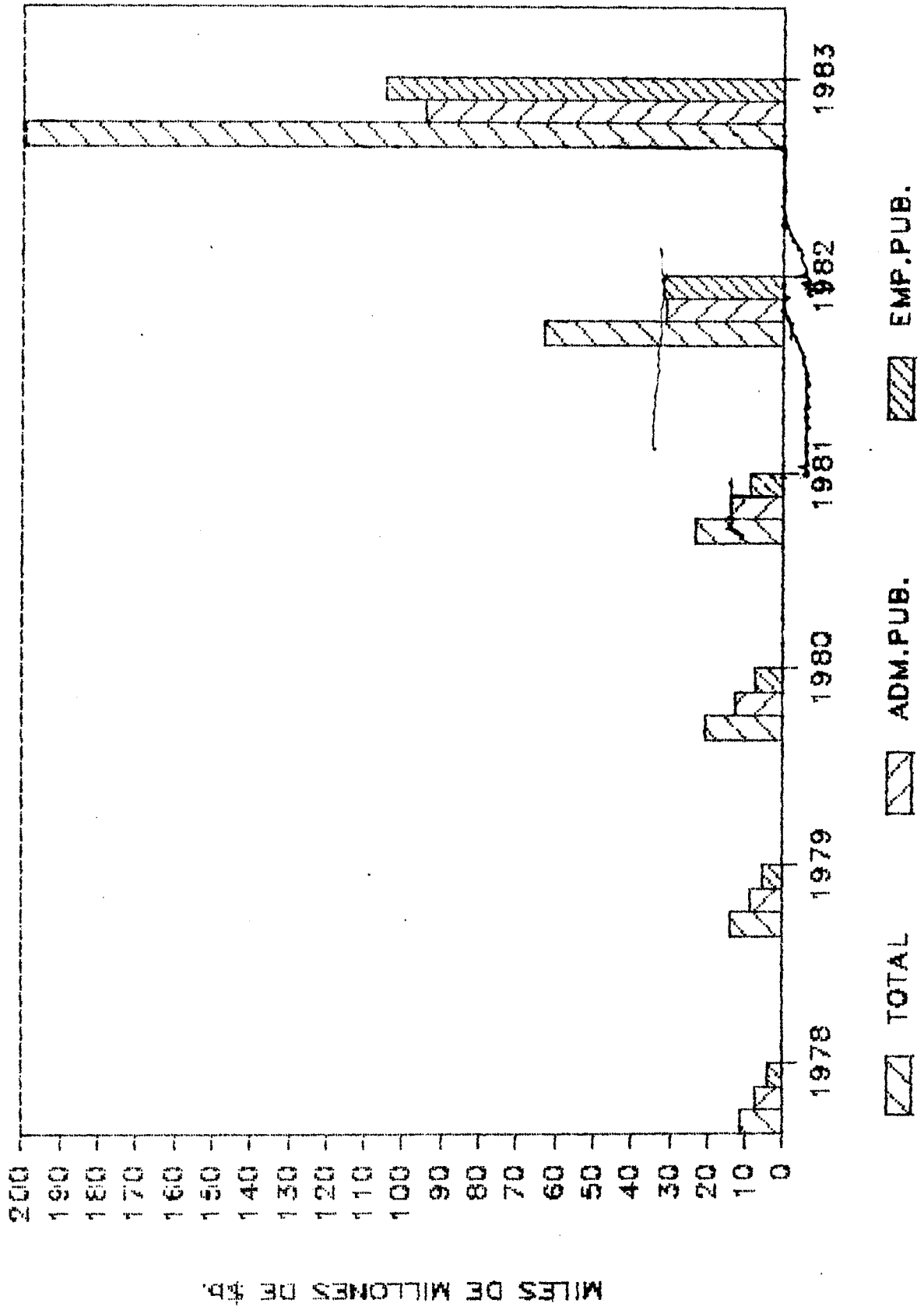
SECTOR PUBLICO

ADMINISTRACION DE ESTABLECIMIENTOS POR SECTORES PRODUCTIVOS
(EN MILLONES DE PESOS BOLIVIANOS)

	1978	1979	1980	1981	1982	1983
Total Sector Público	11.348	14.214	20.709	23.071	62.917	199.549
Administraciones Públicas	7.299	9.739	15.933	14.299	39.974	94.610
Administración Central	6.632	7.994	11.766	13.104	29.531	87.070
Administración Local y Regional	431	578	707	743	1.453	4.303
Seguridad Social	226	274	460	451	990	3.237
Empresas Públicas	4.059	5.478	7.776	8.773	31.943	104.939
No Financieras	3.532	4.812	6.875	7.754	29.936	98.893
Financieras	527	666	901	1.019	2.007	6.046

FUENTE: Banco Central de Bolivia - Departamento Cuentas Nacionales.

REMUNER. ASALARIADOS SEC. INSTITUCIONALES



CUADRO No. 6

SECTOR PUBLICO

PERSONAL OCUPADO POR SECTORES INSTITUCIONALES

	1978	1979	1980	1981	1982	1983
Total Sector Público	175.859	186.837	193.118	199.962	204.016	224.435
Administración Pública	124.996	134.428	137.877	142.990	147.830	165.237
Administración Central	109.363	117.628	117.466	123.841	127.891	144.551
Administración Local y Regional	7.734	7.823	8.922	9.138	9.564	9.555
Seguridad Social	7.899	8.977	11.489	10.011	10.375	11.131
Empresas Públicas	50.863	52.409	55.241	56.972	56.186	59.198
NO Financieras	48.655	49.652	52.540	54.161	53.205	56.162
Financieras	2.208	2.757	2.711	2.811	2.981	3.036

FUENTE: Banco Central de Bolivia - Departamento de Cuentas Nacionales.
En base a información proporcionada por el Ministerio de Trabajo y Desarrollo Laboral.


CUADRO No. 7

SECTOR PUBLICO

PRODUCTO INTERNO BRUTO POR ACTIVIDAD ECONOMICA
(En millones de pesos bolivianos)

	1978	1979	1980	1981	1982	1983
1. Agropec., silvicult., caza y pesca	104	86	177	170	324	896
2. Minería	4.180	6.218	4.727	3.720	21.490	44.914
3. Industria Petrolera	3.457	4.581	9.048	13.351	46.169	99.007
4. Industria Manufacturera	2.207	1.045	1.162	1.357	3.613	17.459
5. Electricidad y agua	305	233	527	810	2.184	7.373
6. Construcción	--	--	--	--	--	--
7. Comercio	24	--	13	20	46	46
8. Transporte, almacenamiento y comunicaciones	1.610	2.176	2.918	3.751	10.874	30.313
9. Servicios financieros, seguros y bienes inmuebles	710	854	1.406	1.401	3.361	16.452
10. Servicios comunales, sociales y personales	6.883	8.218	12.159	13.568	29.815	90.164
T O T A L	19.480	23.411	32.137	38.148	117.876	306.624

PIB POR ACTIVIDAD ECONOMICA



CUADRO No. 8

SECTOR PUBLICO

REMUNERACION DE ASALARIADOS POR ACTIVIDAD ECONOMICA
(En millones de pesos bolivianos)

	1978	1979	1980	1981	1982	1983
1. Agropec., silvicult., caza y pesca	104	83	174	181	312	924
2. Minería	1.496	2.214	2.929	2.964	18.433	59.622
3. Industria Petrolera	662	803	1.301	1.818	4.328	12.673
4. Industria Manufacturera	302	414	559	690	1.882	6.597
5. Electricidad y agua	96	132	209	253	573	2.083
6. Construcción	--	--	--	--	--	--
7. Comercio	20	12	12	16	22	27
8. Transporte, almacenamiento y comunicaciones	1.163	1.557	2.304	2.370	5.212	19.632
9. Servicios financieros, seguros y bienes inmuebles	641	790	1.059	1.211	2.380	7.811
10. Servicios comunales, sociales y personales	6.864	8.209	12.162	13.568	29.775	90.180
T O T A L	11.348	14.214	20.709	23.071	62.917	199.549

FUENTE: Banco Central de Bolivia - Departamento de Cuentas Nacionales.

CUADRO No. 9

CUENTAS DE INGRESOS Y GASTOS DEL SECTOR PUBLICO
(En millones de pesos bolivianos)

	1978	1979	1980	1981	1982	1983
Excedente Bruto de Explotación	4.108	4.352	5.773	7.596	30.083	13.962
Renta de la Propiedad	1.240	1.452	2.145	2.672	7.425	23.596
Indemnización Seguro de riesgos	193	210	192	171	712	1.299
Impuestos Indirectos	10.029	11.369	13.937	16.783	31.294	56.611
Impuestos Directos	1.546	1.638	1.650	2.538	3.632	9.728
Tasas, multas y sanciones	282	275	160	715	851	1.988
Contribuciones a la Seguridad Social	2.427	2.950	3.576	5.419	7.744	30.573
Contribuciones imputadas no basadas en fondos especiales	214	333	--	--	--	--
Transferencias corrientes recibidas	950	934	2.053	1.777	10.458	21.144
TOTAL INGRESOS	20.989	23.513	29.486	37.671	92.199	158.901
Gastos de Consumo Final	8.734	12.932	15.904	19.655	43.045	114.725
Renta de la Propiedad	2.271	3.371	5.027	5.799	51.850	42.233
Impuestos Directos	6	2	23	36	96	209
Multas Y Sanciones	--	--	--	--	16	--
Primas netas por seguro de riesgos	193	210	192	171	712	1.299
Subvenciones	301	408	2.402	1.197	831	8.194
Prestaciones de Seguridad social	1.851	2.322	3.035	4.115	7.219	25.651
Prestaciones de asistencia a empleados no basados en Fondos Especiales	214	333	--	--	--	--
Transferencias corrientes pagadas	1.065	1.249	3.081	3.032	2.057	25.417
Ahorro Bruto	6.354	2.686	-178	3.666	-13.627	-58.827
TOTAL GASTOS	20.989	23.513	29.486	37.671	92.199	158.901

FUENTE: Banco Central de Bolivia - Departamento de Cuentas Nacionales.

CUADRO No. 10

CUENTAS DE INGRESOS Y GASTOS DE LAS ADMINISTRACIONES PUBLICAS
(En millones de pesos bolivianos)

	1978	1979	1980	1981	1982	1983
Excedente Bruto de Explotación	--	--	--	--	--	--
Renta de la Propiedad	248	348	449	549	1.673	4.365
Indemnización Seguro de riesgos	3	--	110	34	165	306
Impuestos Indirectos	10.029	11.369	13.937	16.783	31.294	56.611
Impuestos Directos	1.546	1.638	1.650	2.538	3.632	9.728
Tasas, multas y sanciones	282	275	160	715	851	1.988
Contribuciones a la Seguridad Social	2.427	2.950	3.576	5.419	7.744	30.573
Contribuciones imputadas no basadas en Fondos Especiales	214	333	--	--	--	--
Transferencias corrientes recibidas	868	832	1.865	1.551	9.898	20.325
TOTAL INGRESOS	15.617	17.745	21.747	27.589	55.257	123.896
Gastos de Consumo Final	8.734	12.932	15.904	19.655	43.045	114.725
Renta de la Propiedad	812	939	1.946	1.700	32.240	10.190
Primas netas por seguro de riesgos	3	--	110	34	165	306
Subvenciones	301	408	2.402	1.197	831	8.194
Prestaciones de Seguridad Social	1.851	2.322	3.035	4.115	7.219	25.651
Prestaciones de asistencia a empleados no basados en Fondos Especiales	214	333	--	--	--	--
Transferencias corrientes pagadas	980	1.161	2.790	2.745	1.605	24.247
Ahorro Bruto	2.722	-350	-4.440	-1.857	-29.848	-59.417
TOTAL GASTOS	15.617	17.745	21.747	27.589	55.257	123.896

CUADRO No. 11

CUENTA DE INGRESOS Y GASTOS DE EMPRESAS PUBLICAS (*)
(En millones de pesos bolivianos)

	1978	1979	1980	1981	1982	1983
Excedente Bruto de Explotación	4.108	4.352	5.773	7.596	30.083	13.962
Renta de la Propiedad	992	1.104	1.696	2.123	5.752	19.231
Indemnización Seguro de riesgos	190	210	82	137	547	993
Transferencias corrientes recibidas	82	102	188	226	560	819
TOTAL INGRESOS	5.372	5.768	7.739	10.082	36.942	35.005
Renta de la propiedad	1.459	2.432	3.081	4.099	19.610	32.043
Impuestos Directos	6	2	23	36	96	209
Primas netas por seguro de riesgos	190	210	82	137	547	993
Multas y sanciones	--	--	--	--	16	--
Transferencias corrientes pagadas	85	88	291	287	452	1.170
Ahorro Bruto	3.632	3.036	4.262	5.523	16.221	590
TOTAL GASTOS	5.372	5.768	7.739	10.082	36.942	35.005

FUENTE: Banco Central de Bolivia - Departamento de Cuentas Nacionales.
(*): Incluye Banco Estatal.

CUADRO No. 12

CUENTA FINANCIACION Y ACUMULACION DE CAPITAL DEL SECTOR PUBLICO
(En millones de pesos bolivianos)

	1978	1979	1980	1981	1982	1983
Ahorro Bruto	6.354	2.686	-178	3.666	-13.627	-58.827
Transferencias netas de capital	-111	49	765	636	569	985
TOTAL FINANCIACION	6.243	2.735	587	4.302	-13.058	-57.842
Variación de Existencias	101	365	998	2.320	17.259	82.603
Formación Bruta de Capital Fijo	11.881	11.067	8.669	11.983	46.396	216.562
Compras netas de tierras y terrenos	155	444	180	251	509	6.912
Préstamo Neto	-5.894	-9.141	-9.260	-10.252	-77.222	-363.919
TOTAL ACUMULACION	6.243	2.735	587	4.302	-13.058	-57.842

FUENTE: Banco Central de Bolivia - Departamento de Cuentas Nacionales.

CUADRO No. 13

CUENTA FINANCIACION Y ACUMULACION DE CAPITAL DE LAS ADMINISTRACIONES PUBLICAS
(En millones de pesos bolivianos)

	1978	1979	1980	1981	1982	1983
Ahorro Bruto	2.722	-350	-4.440	-1.857	-29.848	-59.417
Transferencias netas de Capital	-364	-326	442	391	-33	-1.805
TOTAL FINANCIACION	2.358	-676	-3.998	-1.466	-29.881	-61.222
Variación de Existencias	--	--	--	--	--	--
Formación Bruta de Capital Fijo	4.248	2.912	4.112	6.004	15.127	126.181
Compras netas de tierras y terrenos	155	63	205	151	339	6.787
Prestamo Neto	-2.145	-4.651	-8.316	-7.711	-45.347	-194.190
TOTAL ACUMULACION	2.358	-676	-3.998	-1.466	-29.881	-61.222

FUENTE: Banco Central de Bolivia - Departamento de Cuentas Nacionales.

CUADRO No. 14

CUENTA FINANCIACION Y ACUMULACION DE CAPITAL DE LAS EMPRESAS PUBLICAS (*)
(En millones de pesos bolivianos)

	1978	1979	1980	1981	1982	1983
Monto Bruto	3.632	5.056	4.262	5.523	16.221	590
Transferencias netas de Capital	253	375	323	245	602	2.790
TOTAL FINANCIACION	3.885	3.411	4.585	5.768	16.823	3.380
Variación de Existencias	101	365	998	2.320	17.259	82.603
Formación Bruta de Capital Fijo	7.533	7.155	4.550	5.662	31.269	90.361
Compras netas de tierras y terrenos	--	381	-25	100	170	125
Prestamo Neto	-3.749	-4.490	-944	-2.541	-31.875	-169.729
TOTAL ACUMULACION	3.885	3.411	4.585	5.768	16.823	3.380

FUENTE: Banco Central de Bolivia - Departamento de Cuentas Nacionales.

(*): Incluye Banca Estatal.

CUADRO No. 15

CUENTAS DE PRODUCCION DE LAS ADMINISTRACIONES PUBLICAS

SERVICIOS DE EDUCACION
(En millones de pesos bolivianos)

	1978	1979	1980	1981	1982	1983
Producción Bruta	2.723	3.895	4.207	5.102	12.452	44.635
Consumo Intermedio	98	159	125	100	379	1.503
Producto Interno Bruto	2.625	3.737	4.082	5.003	12.083	43.042
Remuneración Asalariados	2.622	3.733	4.035	5.003	12.003	43.042
Impuestos Indirectos Netos	3	4	--	--	--	--
Excedente Bruto de Explotación	--	--	--	--	--	--

PUENTE: Banco Central de Bolivia - Departamento Cuentas Nacionales.

CUADRO No. 16

CUENTAS DE PRODUCCION DE LAS ADMINISTRACIONES PUBLICAS

SERVICIOS DE SALUD
(En millones de pesos bolivianos)

	1978	1979	1980	1981	1982	1983
Producción Bruta	387	602	752	885	1.984	5.586
Consumo Intermedio	60	119	120	173	386	613
Producto Interno Bruto	327	483	632	712	1.598	4.943
Remuneración Asalariados	327	483	632	712	1.598	4.943
Impuestos Indirectos Netos	--	--	--	--	--	--
Excedente Bruto de Explotación	--	--	--	--	--	--

FUENTE: Banco Central de Bolivia - Departamento Cuentas Nacionales.

CUADRO NO. 17

CUENTAS DE PRODUCCION DE LAS ADMINISTRACIONES PUBLICAS

SERVICIOS DE VIVIENDA
(En millones de pesos bolivianos)

	1978	1979	1980	1981	1982	1983
Producción Bruta	167	342	196	232	473	1.337
Consumo Intermedio	53	192	63	49	128	673
Producto Interno Bruto	114	150	133	183	345	664
Remuneración Asalariados	112	149	133	183	345	664
Impuestos Indirectos Netos	2	1	--	--	--	--
Excedente Bruto de Explotación	--	--	--	--	--	--

FUENTE: Banco Central de Bolivia - Departamento Cuentas Nacionales.

CUADRO No. 18

CUENTAS DE PRODUCCION DE LAS ADMINISTRACIONES PUBLICAS

SERVICIOS DE SEGURIDAD SOCIAL Y ASISTENCIA SOCIAL
(En millones de pesos bolivianos)

	1978	1979	1980	1981	1982	1983
Producción Bruta	1.446	542	711	824	2.372	5.252
Consumo Intermedio	496	200	162	272	1.116	1.469
Producto Interno Bruto	950	342	549	552	1.256	3.783
Remuneración Asalarados	950	342	549	552	1.256	3.783
Impuestos Indirectos Netos	--	--	--	--	--	--
Excedente Bruto de Explotación	--	--	--	--	--	--

FUENTE: Banco Central de Bolivia - Departamento Cuentas Nacionales.

CUADRO No. 19

CUENTAS DE PRODUCCION DE LAS ADMINISTRACIONES PUBLICAS

SERVICIOS DE DEFENSA Y OTROS
(En millones de pesos bolivianos)

	1978	1979	1980	1981	1982	1983
Producción Bruta	5.245	8.601	10.696	13.465	27.703	72.369
Consumo Intermedio	1.956	4.560	3.905	5.694	12.008	30.189
Producto Interno Bruto	3.289	4.041	6.791	7.771	15.695	42.180
Remuneración Asalariados	3.278	4.029	6.784	7.768	15.692	42.178
Impuestos Indirectos Netos	11	12	7	3	3	2
Excedente Bruto de Explotación	--	--	--	--	--	--

FUENTE: Banco Central de Bolivia - Departamento Cuentas Nacionales.

COBERTURA DEL SECTOR PUBLICO POR ACTIVIDADES ECONOMICAS

GRAN DIVISION

1.- AGRICULTURA, SILVICULTURA Y PESCA

Corporación Gestora del Proyecto Abapó-Izozog
 Proyecto Ingavi
 Proyecto Chapare-Yungas
 Centro de Desarrollo Forestal
 Instituto Boliviano de Tecnología Agropecuaria
 Servicio Nal. de Control de la Fiebre Aftosa
 Centro de Investigación Agrícola Tropical
 Proyecto Riego Villamontes
 Proyecto Ganadero Todos S. Hifner
 Cabaña Lechera T. Santos Paz
 FOMBENI
 P.A.O.M. Gran Chaco
 Empresa Agropecuaria Guabirá
 Empresa Agropecuaria Bermejo
 Empresa Ganadera Campo 23 de Marzo
 Empresa Agrícola Cotapachi Tamborada
 Proyecto La Gaiba

2. MINERIA

Y.P.F.B.
 COMIBOL
 SIDERSA

3. INDUSTRIA MANUFACTURERA

Proyecto Agroindustrial del Té
 Emp. Nal de la Castaña
 PIL Cochabamba
 PIL Tarija
 PIL Sucre
 PIL Santa Cruz
 PIL La Paz

Ingeni. Azucarero Bermejo
 Ingeni. Azucarero Guabirá
 Fca. Abites Conest. Villamontes
 Instituto Nal. Lomento Lanero
 Fca. Militar de Artfc de Cuero.
 Fca. Militar de Muebles
 Química Básica Boliviana
 Fábrica Nacional de Fósforos
 Fca. Nal. Explosivos y Accesorios
 Planta Laminadora de Goma
 Fca. Boliviana de Cerámica
 Fca. Nal. de Vidrio Plano
 Fca. Nal. de Cemento de Sucre S.A.
 Compañía Boliviana de Cemento
 Empresa Nal. de Fundiciones ENAF
 Compl. Metalúrgico Karachipampa
 INMETAL
 Corporación Nal. Automotriz

4. ELECTRICIDAD, GAS Y AGUA

Instituto Nal. de Electrificación Rural
 Asociación Misicuni
 E.N.D.F.
 EMPEXHIDRA
 SELA
 SAMAPA
 AAPOS
 SEMAPA
 ELAPAS
 AROS Tarija
 AROS Beni
 SAGUAPAC

6. COMERCIO, RESTAURANTES Y HOTELES

Empresa Nacional del Arroz ENA

7. TRANSPORTE ALMACENAMIENTO Y COMUNICACIONES

Servicio Nal. de Hidrografía Naval

Servicio Nal. de Caminos

Empresa Nal. de Ferrocarriles

Emp. Nal. de Transporte Autom. ENTA

Líneas Navieras Bolivianas

Lloyd Aéreo Boliviano L.A.B.

AADAA

AASANA

Serv. Municip. Teléf. Automát.

ENTEL

Dirección General de Correos

8. SERVICIOS FINANCIEROS, SEGUROS Y BIENES INMUEBLES

Servicio Geológico de Bolivia

Instituto Nacional de Preinversión

Instituto Nal. de Cooperativas

Fondo de Exploración Minera

Instituto Nal. de Inversiones

Instituto de Investigaciones Minero Metalúrgicos

Superintendencia de Seguros y Reaseguros

Oficina Central COFADENA

Oficina Central C.B.F.

CENACO

BANCO CENTRAL DE BOLIVIA

Banco del Estado

Banco Agrícola

Banco Minero

Banco de la Vivienda

9. SERVICIOS COMUNALES, SOCIALES Y PERSONALES

Empresa Nacional de Televisión

Lotería Nacional

Alcaldías Departamentales

Prefecturas Departamentales

Corporaciones de Desarrollo

Consejos de Vivienda

Caja Nacional de Seguridad Social

Cajas de Seguros Sociales

Fondos Complementarios