

**INFORME** *de la*  
**DEUDA EXTERNA**  
**PÚBLICA**

AL 31 DE DICIEMBRE DE 2019

**Banco Central de Bolivia**  
**Gerencia de Operaciones Internacionales**



# **INFORME** *de la* **DEUDA EXTERNA** **PÚBLICA**

---

AL 31 DE DICIEMBRE DE 2019

**Banco Central de Bolivia**  
**Gerencia de Operaciones Internacionales**



## INDICE

RESUMEN EJECUTIVO.....	1
1. DEUDA EXTERNA PÚBLICA DE MEDIANO Y LARGO PLAZO .....	2
1.1. ESTADO DE LA DEUDA EXTERNA PÚBLICA DE MEDIANO Y LARGO PLAZO POR ACREEDOR Y DEUDOR.....	2
1.2. COEFICIENTES DE LA DEUDA EXTERNA PÚBLICA DE MEDIANO Y LARGO PLAZO. ....	3
1.3. EVOLUCIÓN DE LA DEUDA EXTERNA PÚBLICA DE MEDIANO Y LARGO PLAZO. ....	6
2. ESTRUCTURA DE LA DEUDA EXTERNA PÚBLICA DE MEDIANO Y LARGO PLAZO. ....	7
2.1. ESTRUCTURA DE LA DEUDA EXTERNA PÚBLICA POR PLAZO. ....	10
2.2. ESTRUCTURA DE LA DEUDA EXTERNA POR CONCESIONALIDAD.....	11
2.3. ESTRUCTURA DE LA DEUDA EXTERNA POR TASA DE INTERÉS.....	11
2.4. ESTRUCTURA DE LA DEUDA EXTERNA POR SECTOR ECONÓMICO.....	14
2.5. ESTRUCTURA DE LA DEUDA EXTERNA POR MONEDAS.....	15
3. DESEMBOLSOS DE LA DEUDA EXTERNA PÚBLICA DE MEDIANO Y LARGO PLAZO. ....	16
3.1. DESEMBOLSOS DE LA DEUDA EXTERNA PÚBLICA POR SECTOR ECONÓMICO. ....	16
3.2. DESEMBOLSOS DE LA DEUDA EXTERNA PÚBLICA POR EJECUTOR.....	20
3.3. EVOLUCIÓN DE LOS DESEMBOLSOS DE LA DEUDA PÚBLICA. ....	21
4. SERVICIO DE DEUDA EXTERNA PÚBLICA DE MEDIANO Y LARGO PLAZO.....	21
4.1. EVOLUCIÓN DEL SERVICIO DE DEUDA EXTERNA PÚBLICA DE MEDIANO Y LARGO PLAZO.....	23
5. TRANSFERENCIAS NETAS DE LA DEUDA EXTERNA PÚBLICA DE MEDIANO Y LARGO PLAZO.....	24
6. CRÉDITOS CONTRATADOS DE LA DEUDA EXTERNA PÚBLICA. ....	24
6.1. ESTRUCTURA DE LOS CRÉDITOS CONTRATADOS POR TASA DE INTERÉS.....	25
6.2. ESTRUCTURA DE LOS CRÉDITOS CONTRATADOS POR SECTOR ECONÓMICO. ....	26
6.3. EVOLUCIÓN DE LOS CRÉDITOS CONTRATADOS POR ACREEDOR.....	28
7. SALDO POR DESEMBOLSAR DE LA DEUDA EXTERNA PÚBLICA DE MEDIANO Y LARGO PLAZO.....	28
8. PROYECCIÓN DEL SERVICIO DE DEUDA EXTERNA PARA EL 2020. ....	31
ABREVIATURAS .....	32



## RESUMEN EJECUTIVO

### ESTADO DE LA DEUDA EXTERNA PÚBLICA

AL 31 DE DICIEMBRE DE 2019

1. El saldo de la deuda externa pública de mediano y largo plazo al 31 de diciembre de 2019 alcanzó a USD 11.267,6 millones. Los indicadores (ratios) de deuda externa, muestran un amplio margen y holgura en el perfil de la deuda externa pública del país. El ratio saldo de la deuda sobre PIB alcanza a 27,1%, cuando su límite referencial es 50% (Comunidad Andina CAN) y la relación servicio de la deuda sobre exportaciones alcanza a 7,7%, cuando se tiene un límite referencial de 15% (Marco de Sostenibilidad de la Deuda BM-FMI), comportamiento que denota un endeudamiento público sostenible, con indicadores situados muy por debajo de los límites establecidos en los estándares internacionales.
2. Durante la gestión 2019, los desembolsos externos alcanzaron un monto de USD 1.520,0 millones, mayores en USD 351,7 millones respecto al desembolsado el 2018 debido al incremento en el flujo de desembolsos provenientes de Francia, del BID, la CAF y el Banco Mundial; el 37,2% de los desembolsos tienen como destino infraestructura vial (USD 566,0 millones) donde destaca la construcción del tramo central doble vía “El Sillar” (USD 63,0 millones); apoyo presupuestario (USD 349,7 millones) el Programa de Fortalecimiento de la Gestión del Medio Ambiente y los Recursos Naturales II (USD 100,0 millones) y el Programa de Reformas de Política de los Sectores de Agua, Saneamiento, Residuos Sólidos y de Recursos Hídricos en Bolivia (USD 100,0 millones) y saneamiento básico (USD 147,3 millones), con el Programa Más Inversión para el Agua (MIAGUA) - Fase IV (USD 42,2 millones) entre los más importantes.
3. Por servicio de deuda externa se pagó un total de USD 786,7 millones, correspondiendo USD 412,5 millones a capital y USD 374,2 millones a intereses y comisiones.
4. Las transferencias netas de la deuda externa de mediano y largo plazo alcanzaron un saldo positivo de USD 733,3 millones.
5. Durante la gestión 2019 se contrataron 12 préstamos de deuda externa, por un total de USD 818,7 millones. Con la Corporación Andina de Fomento por USD 275,0 millones, con el Banco Interamericano de Desarrollo por USD 200,0 millones, con Francia por USD 149,2 millones, con FONPLATA por USD 141,9 millones y con Alemania por USD 52,6 millones. Los importes más significativos del total contratado se destinaron para apoyo presupuestario USD 399,3 millones, a infraestructura vial USD 216,9 donde destaca el Programa Sectorial de Movilidad Urbana (USD 100,0 millones), a saneamiento básico (USD 102,5 millones).

## 1. DEUDA EXTERNA PÚBLICA DE MEDIANO Y LARGO PLAZO

### 1.1. ESTADO DE LA DEUDA EXTERNA PÚBLICA DE MEDIANO Y LARGO PLAZO POR ACREEDOR Y DEUDOR.

Al 31 de diciembre de 2019, el saldo de la deuda externa pública de mediano y largo plazo alcanzó a USD 11.267,6 millones, con un incremento de 10,7% ó USD 1,089,7 millones con relación al saldo al 31 de diciembre de 2018, que ascendió a USD 10.177,9 millones. Este incremento se originó por el importante flujo de desembolsos por USD 1.520,0 millones, menos los pagos de capital por USD 412,5 millones y las variaciones cambiarias que redujeron el saldo en USD 17,8 millones.

#### Cuadro 1

#### ESTADO DE LA DEUDA EXTERNA PÚBLICA DE MEDIANO Y LARGO PLAZO POR ACREEDOR (En millones de USD)

ACREEDOR	SALDO AL 31/12/2018	DESEMBOLSOS	AMORTIZACIONES	VARIACIONES CAMBIARIAS	SALDO AL 31/12/2019
<b>1. PRESTAMOS</b>	<b><u>7.911,7</u></b>	<b><u>1.520,0</u></b>	<b><u>410,7</u></b>	<b><u>-13,6</u></b>	<b><u>9.007,4</u></b>
<b>MULTILATERAL</b>	<b><u>6.725,7</u></b>	<b><u>1.126,7</u></b>	<b><u>363,3</u></b>	<b><u>-5,1</u></b>	<b><u>7.484,0</u></b>
BID	2.905,5	506,0	56,7	0,0	3.354,9
CAF	2.454,6	401,5	256,8	0,0	2.599,3
BANCO MUNDIAL	853,2	112,8	20,3	-4,2	941,6
FONPLATA	234,3	71,2	19,5	0,0	285,9
OPEP	108,1	11,4	5,1	0,0	114,4
BEI	68,1	20,5	0,0	0,0	88,6
FIDA	72,3	3,3	3,7	-0,6	71,3
FND	29,7	0,0	1,2	-0,3	28,1
<b>BILATERAL</b>	<b><u>1.186,0</u></b>	<b><u>360,6</u></b>	<b><u>47,3</u></b>	<b><u>-9,3</u></b>	<b><u>1.490,1</u></b>
REP. POP. DE CHINA	890,5	199,2	40,5	-4,2	1.045,0
FRANCIA	145,1	154,5	0,5	-2,0	297,1
ALEMANIA	62,6	6,1	2,0	-1,3	65,4
COREA DEL SUR	51,5	0,2	1,0	-1,8	48,8
BRASIL	23,8	0,0	2,3	0,0	21,6
ESPAÑA	10,4	0,0	1,0	-0,1	9,3
JAPON	1,6	0,8	0,0	0,0	2,4
VENEZUELA	0,5	0,0	0,1	0,0	0,5
<b>PRIVADOS</b>	<b><u>0,0</u></b>	<b><u>32,6</u></b>	<b><u>0,0</u></b>	<b><u>0,7</u></b>	<b><u>33,4</u></b>
<b>2. TITULOS DE DEUDA</b>	<b><u>2.000,0</u></b>	<b><u>0,0</u></b>	<b><u>0,0</u></b>	<b><u>0,0</u></b>	<b><u>2.000,0</u></b>
<b>3. FMI (Asignaciones)</b>	<b><u>228,3</u></b>	<b><u>0,0</u></b>	<b><u>0,0</u></b>	<b><u>-1,3</u></b>	<b><u>227,0</u></b>
<b>4. MONEDA Y DEPÓSITOS</b>	<b><u>38,0</u></b>	<b><u>0,0</u></b>	<b><u>1,9</u></b>	<b><u>-2,9</u></b>	<b><u>33,2</u></b>
<b>TOTALES</b>	<b>10.177,9</b>	<b>1.520,0</b>	<b>412,5</b>	<b>-17,8</b>	<b>11.267,6</b>

FUENTE: BCB

ELABORACION: Gerencia de Operaciones Internacionales



**Cuadro 2****ESTADO DE LA DEUDA EXTERNA PÚBLICA DE MEDIANO Y LARGO PLAZO  
POR DEUDOR****(En millones de USD)**

DEUDOR	SALDO AL 31/12/2018	DESEMBOLSOS	AMORTIZACIONES	VARIACIONES CAMBIARIAS	SALDO AL 31/12/2019
<b>I. SECTOR PÚBLICO NO FINANCIERO</b>	<b>9.856,5</b>	<b>1.520,0</b>	<b>407,9</b>	<b>-13,3</b>	<b>10.955,3</b>
A. GOBIERNO CENTRAL 1/	9.093,6	1.398,3	372,6	-11,9	10.107,3
B. GOBIERNOS LOCALES 2/	366,7	15,6	19,1	-0,9	362,3
C. INST. PUB. NO FINANCIERAS 3/	6,7	0,0	0,8	0,0	5,9
D. EMPRESAS PÚBLICAS Y MIXTAS 4/	389,5	106,1	15,4	-0,5	479,7
<b>II. SECTOR PÚBLICO FINANCIERO</b>	<b>309,9</b>	<b>0,0</b>	<b>3,6</b>	<b>-4,4</b>	<b>301,9</b>
A. BANCO CENTRAL DE BOLIVIA	266,2	0,0	1,9	-4,2	260,2
B. INST. PUBLICAS FINANCIERAS 5/	43,7	0,0	1,7	-0,2	41,7
<b>III. PRIVADO CON GARANTÍA PÚBLICA 6/</b>	<b>11,5</b>	<b>0,0</b>	<b>1,0</b>	<b>-0,1</b>	<b>10,4</b>
<b>TOTALES</b>	<b>10.177,9</b>	<b>1.520,0</b>	<b>412,5</b>	<b>-17,8</b>	<b>11.267,6</b>

1/ Tesoro General de la Nación

2/ Gobiernos Autónomos Departamentales y Gobiernos Autónomos Municipales

3/ UMSFX, UATF, UAJMS, UABJB, UAP

4/ EMP.SID. MUTUN, EMPRESA MISICUNI, ENDE, SAMAPA, SEMAPA, YPFB.

5/ BDP, FNDR

6/ COATRI, SAGUAPAC, YPFB TRANSPORTE

Fuente: Banco Central de Bolivia - Gerencia de Operaciones Internacionales

La Deuda Pública Externa de mediano y largo plazo clasificada por deudor (Cuadro 2), muestra que el 97,2% o USD 10.955,3 millones, corresponden a entidades del Sector Público No Financiero, con una participación del Gobierno Central (Tesoro General de la Nación) del 92,3% con USD 10.107,3 millones.

El 2,7% está a cargo de entidades del Sector Público Financiero con USD 301,9 millones, de los cuales USD 260,2 millones corresponden a las Asignaciones DEG del FMI con el Banco Central de Bolivia más Monedas y Depósitos y el 0,1% corresponde a deuda del sector privado con garantía pública.

**1.2. COEFICIENTES DE LA DEUDA EXTERNA PÚBLICA DE MEDIANO Y LARGO PLAZO.**

Para analizar la sostenibilidad de la deuda externa pública, a nivel internacional se utilizan los siguientes indicadores:

- i) Saldo de la deuda externa con respecto al PIB (DE/PIB), con un límite referencial del **50%**, según criterio de la Comunidad Andina (CAN).
- ii) Servicio de la deuda externa sobre las exportaciones (SD/Xbs), con un límite referencial de **15%** establecido en el Marco de Sostenibilidad de Deuda del BM-FMI.

- iii) Saldo de la deuda externa sobre las exportaciones (DE/Xbs) con un límite referencial de **180%** establecido en el Marco de Sostenibilidad de Deuda del BM-FMI.

La deuda externa pública del país tiene resultados ampliamente favorables al 31 de diciembre de 2019 en estos tres indicadores, lo que demuestra la sostenibilidad de la deuda.

### Cuadro 3 COEFICIENTES DE ENDEUDAMIENTO DEUDA EXTERNA PÚBLICA DE MEDIANO Y LARGO PLAZO

VARIABLES	2010	2011	2012	2013	2014	2015	2016	2017	2018	2019(p)
<b>DE/PIB</b>	16,3%	15,9%	16,6%	18,1%	18,2%	19,9%	21,3%	25,0%	24,9%	27,1%
<b>SD/Xbs</b>	4,2%	2,5%	4,3%	2,4%	2,7%	5,4%	5,7%	6,1%	6,7%	7,7%
<b>DE/Xbs</b>	45,1%	41,5%	36,9%	43,6%	43,1%	66,6%	87,8%	98,8%	98,4%	109,7%

Servicio de la Deuda Externa (**SD**); Saldo Deuda Externa Pública (**DE**)

Exportación de Bienes y Servicios (**Xbs**); Producto Interno Bruto (**PIB**)

(p) Preliminar.

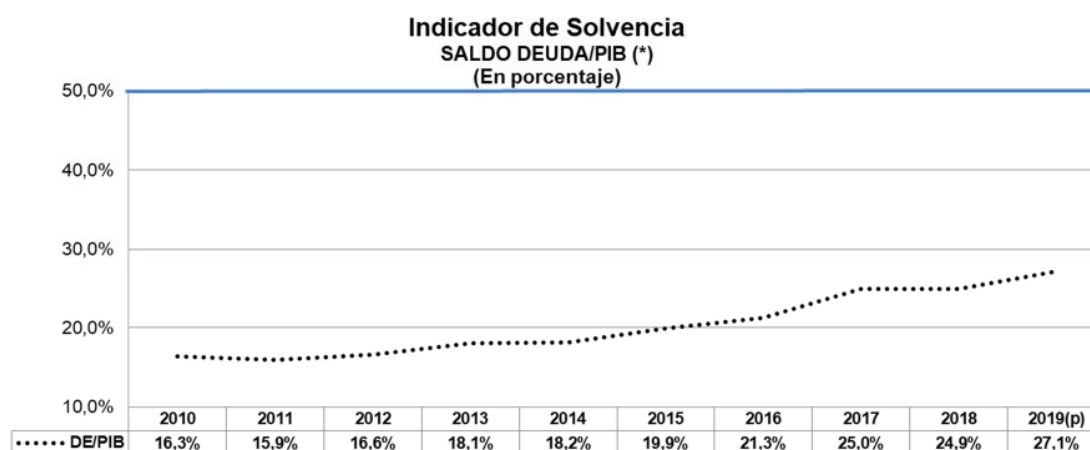
Nota: PIB estimado 2019

FUENTE: BCB

ELABORACION: Gerencia de Operaciones Internacionales

La evolución histórica del indicador de Solvencia: Saldo de la Deuda Externa/Producto Interno Bruto (DE/PIB), muestra un incremento del 16,3% en 2010 a 27,1% al 31 de diciembre de 2019. Sin embargo, se mantiene una gran holgura respecto al límite referencial.

### Gráfico 1



\* El máximo nivel aceptable en el Indicador de Solvencia según Metodología de la Comunidad Andina (CAN) es 50%

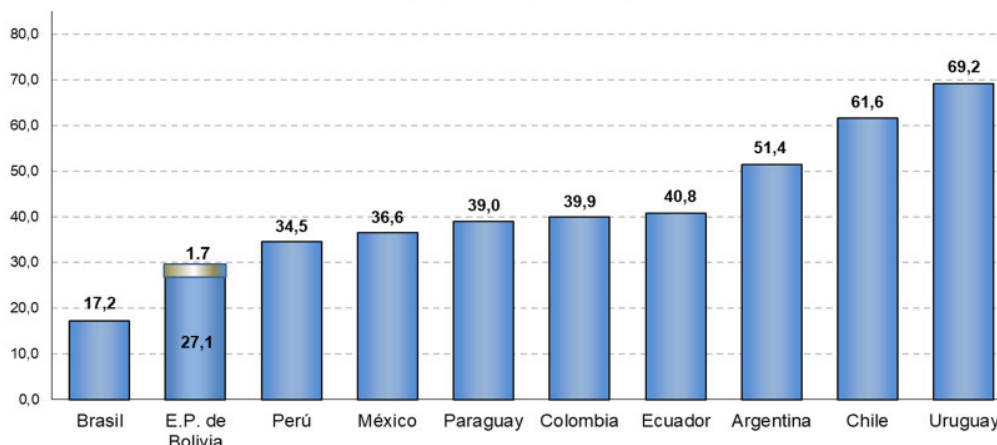
(p) Preliminar

Nota: PIB estimado 2019

A nivel regional a diciembre de 2019 Bolivia se situó entre los dos países con los niveles más bajos de este indicador al alcanzar un 28,8% del cual un 27,1% corresponde a deuda externa pública y el 1,7% a deuda externa privada.

## Gráfico 2

**Países de la región: Deuda Externa Total, a diciembre 2019**  
(En porcentaje del PIB)



Fuente: Latin Focus Consensus Forecast (Diciembre 2019)

\*El Umbral del 40% corresponde al MSD (Marco de Sostenibilidad de Deuda, DSF por sus siglas en inglés)

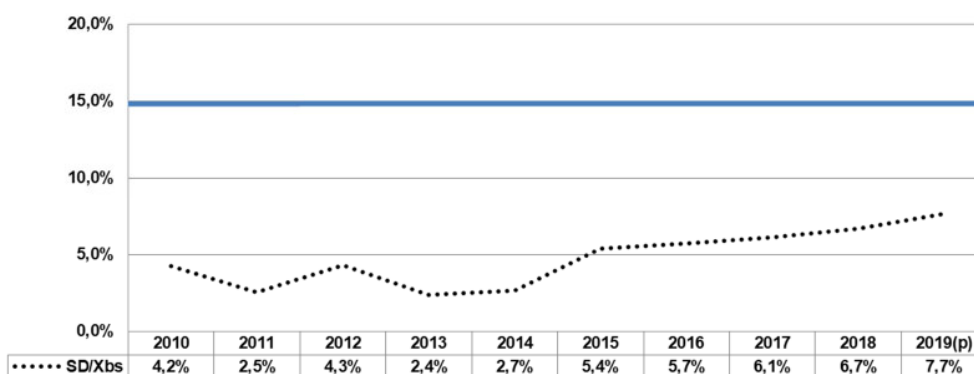
Nota 1: Los datos de los países se refieren a deuda externa total y corresponden a proyecciones para 2019

Nota 2: Los datos de Bolivia se refieren a deuda externa total (MLP): 27,1% corresponde a deuda externa pública a diciembre de 2019 y 1,7% a deuda externa privada a diciembre 2019 (con terceros)

Similar tendencia se produce en el indicador: Servicio de la Deuda Externa/Exportaciones de Bienes y Servicios (SD/Xbs) que de un 4,2% en 2010 se sitúa a 7,7% al 31 de diciembre de 2019. Este indicador refleja una amplia liquidez para el cumplimiento del pago de la deuda (Gráfico 2).

## Gráfico 3

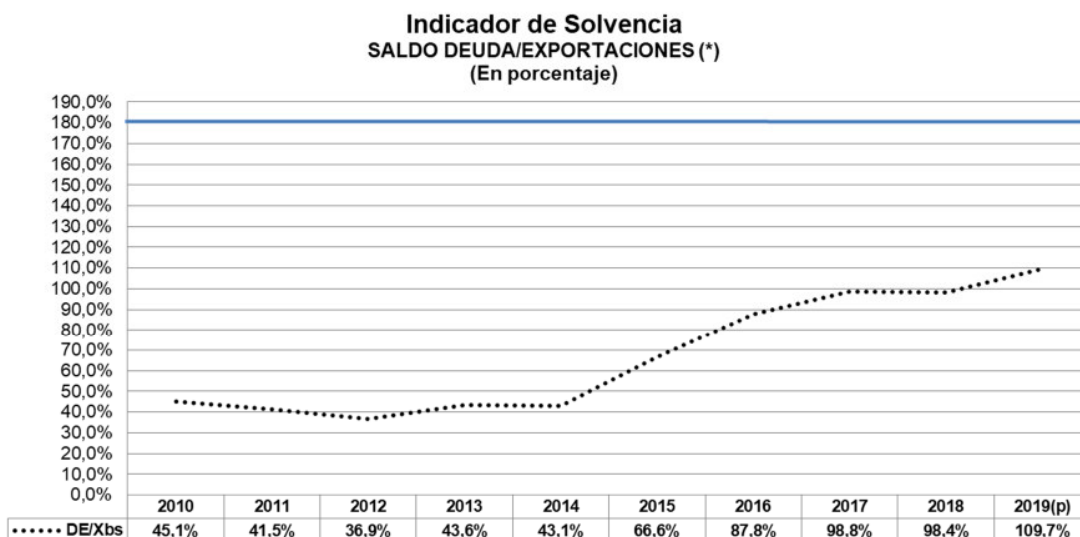
**Indicador de Liquidez**  
**SERVICIO DE DEUDA/EXPORTACIONES (\*)**  
(En porcentaje)



\*El máximo nivel aceptable es 15% establecido en la última metodología de sostenibilidad de deuda del Banco Mundial y el FMI  
(p) Preliminar, a diciembre 2019

En el caso del indicador Saldo de la Deuda Externa/Exportaciones de Bienes y Servicios (DE/Xbs) de una razón de 45,1% en 2010 se incrementó a 109,7% en 2019, dejando un margen adecuado por debajo del límite referencial de 180% (Gráfico 3).

**Gráfico 4**



(\*) El máximo nivel aceptable en el Indicador de solvencia es 180% establecido en la última metodología de sostenibilidad de deuda del Banco Mundial y el FMI

(p) Preliminar, el dato para 2019 corresponde a diciembre

### 1.3. EVOLUCIÓN DE LA DEUDA EXTERNA PÚBLICA DE MEDIANO Y LARGO PLAZO.

En los últimos años, la evolución del saldo de la Deuda Externa se explica principalmente por los desembolsos recibidos que se destinaron a la ejecución de proyectos de inversión pública para el desarrollo de la economía nacional.

**Cuadro 4**

#### EVOLUCIÓN DE LA DEUDA EXTERNA PÚBLICA DE MEDIANO Y LARGO PLAZO PERIODO 2010-2019 (En millones de USD)

GESTION	2010	2011	2012	2013	2014	2015	2016	2017	2018	2019
<b>SALDO</b>	3.235,0	3.837,4	4.524,6	5.583,8	6.035,7	6.612,7	7.267,7	9.428,0	10.177,9	11.267,6
<b>PIB</b>	19.787,1	24.137,1	27.281,9	30.882,8	33.236,7	33.240,7	34.052,8	37.782,0	40.581,3	41.537,2

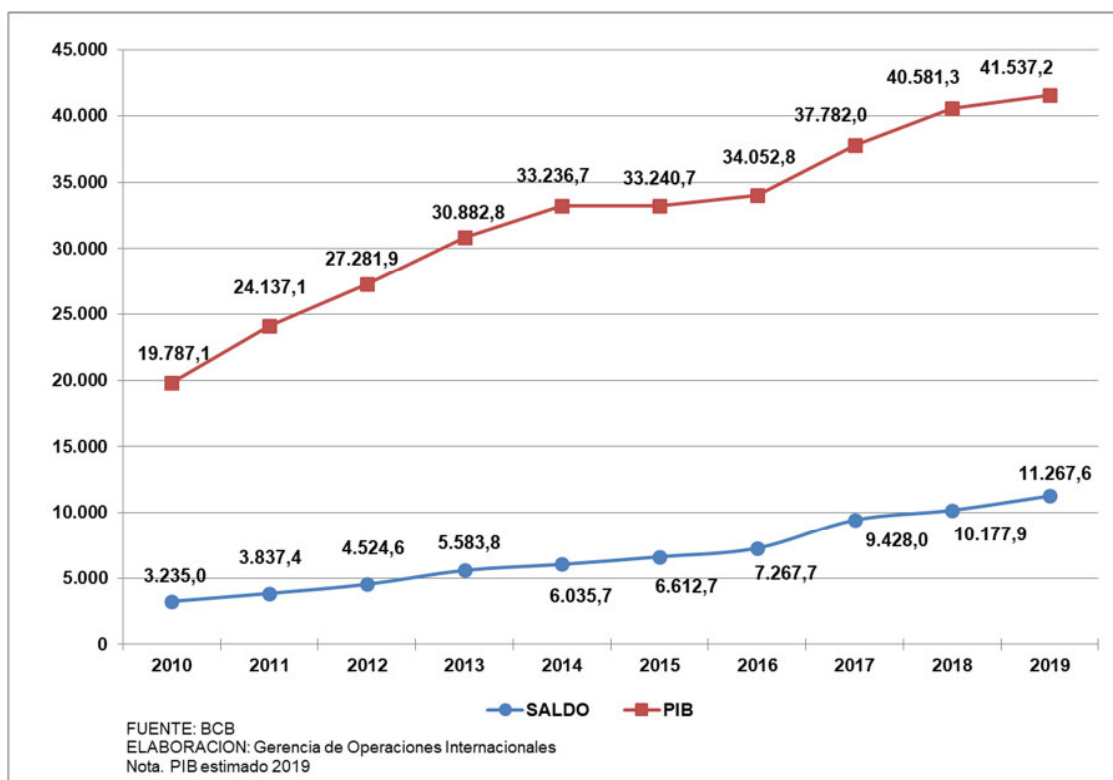
FUENTE: BCB

ELABORACION: Gerencia de Operaciones Internacionales

La evolución del saldo adeudado fue acompañado de una favorable evolución del PIB nominal de USD 19.787,1 millones el 2010 a USD 41.537,2 millones el 2019, incrementándose significativamente la brecha entre ambas variables.

**Gráfico 5**

**EVOLUCIÓN DE LA DEUDA EXTERNA PÚBLICA DE MEDIANO Y LARGO PLAZO Y EL PIB NOMINAL, PERIODO 2010-2019  
(En millones de USD)**



**2. ESTRUCTURA DE LA DEUDA EXTERNA PÚBLICA DE MEDIANO Y LARGO PLAZO.**

La estructura por instrumento financiero de la deuda externa de mediano y largo plazo al 31 de diciembre de 2019 se encuentra compuesta en un 79,9% por préstamos (USD 9.007,4 millones), un 17,8% corresponde a títulos de deuda (USD 2.000,0 millones), el 2,0% son asignaciones DEG del FMI (USD 227,0 millones) y un 0,3% corresponde a depósitos de organismos internacionales (USD 33,2 millones).

## Cuadro 5

### ESTRUCTURA DE LA DEUDA EXTERNA PÚBLICA DE MEDIANO Y LARGO PLAZO (En millones de USD)

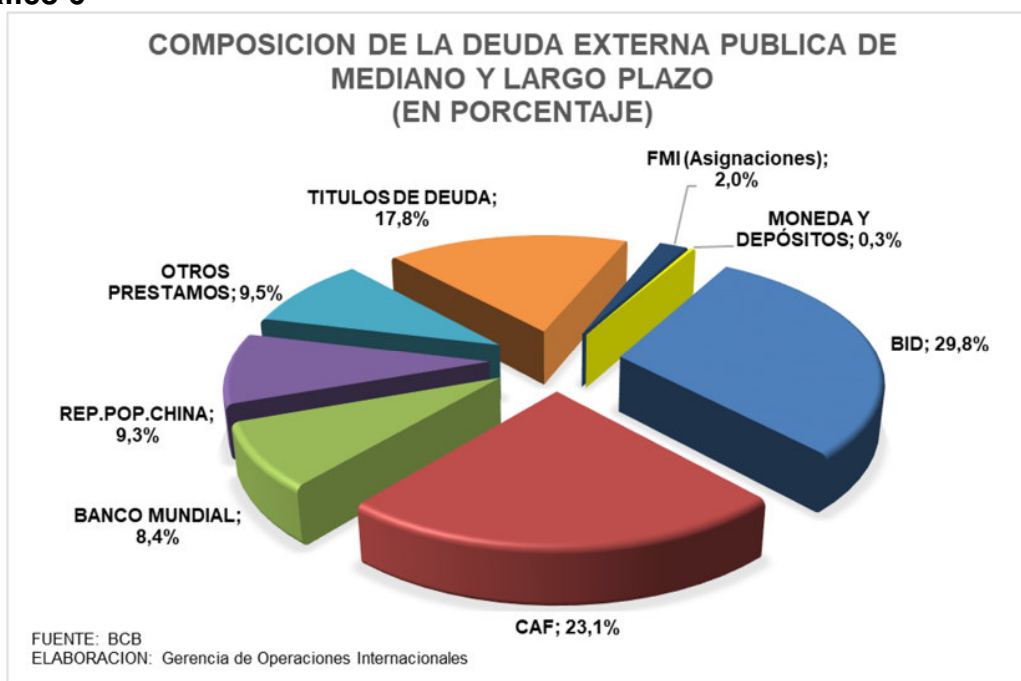
ESTRUCTURA DE LA DEUDA EXTERNA PÚBLICA DE MEDIANO Y LARGO PLAZO  
(En millones de USD)

ACREEDOR	SALDO AL 31/12/2019	PARTICIPACION SOBRE GRUPO	PARTICIPACION SOBRE SALDO
<b>1. PRESTAMOS</b>	<b>9.007,4</b>		<b>79,9%</b>
<b>MULTILATERAL</b>	<b>7.484,0</b>	<b>100,0%</b>	<b>66,4%</b>
BID	3.354,9	44,8%	29,8%
CAF	2.599,3	34,7%	23,1%
BANCO MUNDIAL	941,6	12,6%	8,4%
FONPLATA	285,9	3,8%	2,5%
OPEP	114,4	1,5%	1,0%
BEI	88,6	1,2%	0,8%
FIDA	71,3	1,0%	0,6%
FND	28,1	0,4%	0,2%
<b>BILATERAL</b>	<b>1.490,1</b>	<b>100,0%</b>	<b>13,2%</b>
REP. POP. DE CHINA	1.045,0	70,1%	9,3%
FRANCIA	297,1	19,9%	2,6%
ALEMANIA	65,4	4,4%	0,6%
COREA DEL SUR	48,8	3,3%	0,4%
BRASIL	21,6	1,4%	0,2%
ESPAÑA	9,3	0,6%	0,1%
JAPON	2,4	0,2%	0,0%
VENEZUELA	0,5	0,0%	0,0%
<b>PRIVADOS</b>	<b>33,4</b>	<b>100,0%</b>	<b>0,3%</b>
<b>2. TITULOS DE DEUDA</b>	<b>2.000,0</b>		<b>17,8%</b>
<b>3. FMI (Asignaciones)</b>	<b>227,0</b>		<b>2,0%</b>
<b>4. MONEDA Y DEPÓSITOS</b>	<b>33,2</b>		<b>0,3%</b>
<b>TOTALES</b>	<b>11.267,6</b>		<b>100,0%</b>

FUENTE: BCB

ELABORACION: Gerencia de Operaciones Internacionales

## Gráfico 6



A fines de 2019 se mantuvo la alta participación de los saldos adeudados con el Banco Interamericano de Desarrollo (BID) con 29,8% y la Corporación Andina de Fomento (CAF) que representa el 23,1%.

Los títulos de deuda, con la emisión de Bonos Soberanos, tienen una participación del 17,8% y se constituye en el tercer acreedor externo.

Posteriormente y en menor medida se encuentra la República Popular China con un porcentaje de 9,3%.

En la evolución de la deuda externa de los últimos 10 años se destaca la permanencia del BID y la CAF como los principales acreedores, la disminución porcentual de la participación de los acreedores bilaterales y la incorporación de los Bonos Soberanos y acreedores privados como una nueva fuente de financiamiento.

## Cuadro 6

### EVOLUCIÓN DE LA DEUDA EXTERNA PÚBLICA DE MEDIANO Y LARGO PLAZO PERIODO 2010-2019 (En millones de USD)

ACREEDOR	2010	2011	2012	2013	2014	2015	2016	2017	2018	2019
<b>FMI</b>	<b>0,0</b>	<b>0,0</b>	<b>0,0</b>	<b>0,0</b>	<b>0,0</b>	<b>0,0</b>	<b>0,0</b>	<b>0,0</b>	<b>0,0</b>	<b>0,0</b>
<b>1. PRESTAMOS</b>	<b>2.889,4</b>	<b>3.424,1</b>	<b>3.694,4</b>	<b>4.260,5</b>	<b>4.736,2</b>	<b>5.331,4</b>	<b>6.001,6</b>	<b>7.146,9</b>	<b>7.911,7</b>	<b>9.007,4</b>
<b>MULTILATERAL</b>	<b>2.286,6</b>	<b>2.619,4</b>	<b>3.039,5</b>	<b>3.458,4</b>	<b>3.901,1</b>	<b>4.651,8</b>	<b>5.282,9</b>	<b>6.159,7</b>	<b>6.725,7</b>	<b>7.484,0</b>
BID	629,4	764,2	936,0	1.179,4	1.458,4	1.768,5	2.096,9	2.567,1	2.905,5	3.354,9
CAF	1.167,3	1.315,2	1.509,7	1.627,4	1.772,3	1.901,1	2.088,2	2.359,6	2.454,6	2.599,3
BANCO MUNDIAL	355,1	393,9	443,0	498,6	498,6	735,4	768,7	830,3	853,2	941,6
FONPLATA	30,1	36,2	37,3	32,3	54,3	91,2	141,7	169,2	234,3	285,9
OPEP	21,8	22,8	25,5	30,0	33,6	54,7	58,7	71,2	108,1	114,4
BEI	0,0	0,0	0,0	0,0	0,0	16,6	41,2	58,7	68,1	88,6
FIDA	45,9	46,7	48,0	50,9	48,2	51,8	56,9	71,7	72,3	71,3
FND	37,0	40,5	40,0	39,9	35,7	32,6	30,4	31,8	29,7	28,1
BIAPE	0,0	0,0	0,0	0,0	0,0	0,0	0,0	0,0	0,0	0,0
<b>BILATERAL</b>	<b>602,8</b>	<b>804,7</b>	<b>654,9</b>	<b>802,0</b>	<b>835,1</b>	<b>679,6</b>	<b>718,7</b>	<b>987,2</b>	<b>1.186,0</b>	<b>1.490,1</b>
REP. POP. DE CHINA	82,2	170,8	291,4	457,2	535,7	518,9	571,2	712,6	890,5	1.045,0
FRANCIA	10,0	8,8	7,9	7,2	5,4	4,1	3,3	122,7	145,1	297,1
ALEMANIA	54,7	54,1	55,5	58,5	51,9	47,3	46,2	58,9	62,6	65,4
COREA DEL SUR	20,9	20,1	21,3	20,4	25,6	35,3	40,9	52,6	51,5	48,8
BRASIL	95,0	105,6	93,0	80,3	70,9	56,0	41,0	26,1	23,8	21,6
ESPAÑA	16,4	16,2	15,7	15,4	14,1	13,1	12,0	11,4	10,4	9,3
JAPON	0,0	0,0	0,0	0,0	0,0	0,0	1,1	1,3	1,6	2,4
VENEZUELA	309,5	416,9	159,7	154,5	125,3	0,8	0,7	0,6	0,5	0,5
ARGENTINA	7,0	6,3	5,4	4,5	3,7	2,6	1,7	0,9	0,0	0,0
ITALIA	7,1	5,9	5,0	4,0	2,5	1,4	0,5	0,0	0,0	0,0
<b>PRIVADO</b>	<b>0,0</b>	<b>0,0</b>	<b>0,0</b>	<b>0,0</b>	<b>0,0</b>	<b>0,0</b>	<b>0,0</b>	<b>0,0</b>	<b>0,0</b>	<b>33,4</b>
<b>2. TITULOS DE DEUDA</b>	<b>0,0</b>	<b>0,0</b>	<b>500,0</b>	<b>1.000,0</b>	<b>1.000,0</b>	<b>1.000,0</b>	<b>1.000,0</b>	<b>2.000,0</b>	<b>2.000,0</b>	<b>2.000,0</b>
<b>3. FMI (Asignaciones)</b>	<b>252,8</b>	<b>251,2</b>	<b>252,3</b>	<b>252,8</b>	<b>237,7</b>	<b>227,6</b>	<b>220,0</b>	<b>233,2</b>	<b>228,3</b>	<b>227,0</b>
<b>4. MONEDA Y DEPÓSITOS</b>	<b>91,6</b>	<b>94,3</b>	<b>76,6</b>	<b>69,2</b>	<b>61,8</b>	<b>53,9</b>	<b>46,2</b>	<b>47,9</b>	<b>38,0</b>	<b>33,2</b>
<b>TOTAL</b>	<b>3.233,8</b>	<b>3.769,7</b>	<b>4.523,3</b>	<b>5.582,5</b>	<b>6.035,7</b>	<b>6.613,0</b>	<b>7.267,7</b>	<b>9.428,0</b>	<b>10.177,9</b>	<b>11.267,6</b>

Nota Importante: A partir de 2009, el Banco Central de Bolivia adoptó la clasificación de la deuda externa recomendada por el Manual de Balanza de Pagos 6 publicado por el FMI.

Fuente: BCB

Elaboración: Gerencia de Operaciones Internacionales

## 2.1. ESTRUCTURA DE LA DEUDA EXTERNA PÚBLICA POR PLAZO.

Al 31 de diciembre de 2019, el saldo adeudado externo por plazo presentó la siguiente composición: el 8,9% corresponde principalmente a deuda con plazo de hasta 10 años, el 75,0% son préstamos con plazos entre 11 y 30 años y 13,8% son préstamos mayores a 30 años. Lo que significa que más del 97,7% de la cartera de deuda externa se encuentra contratada a mediano y largo plazo.

**Cuadro 7**

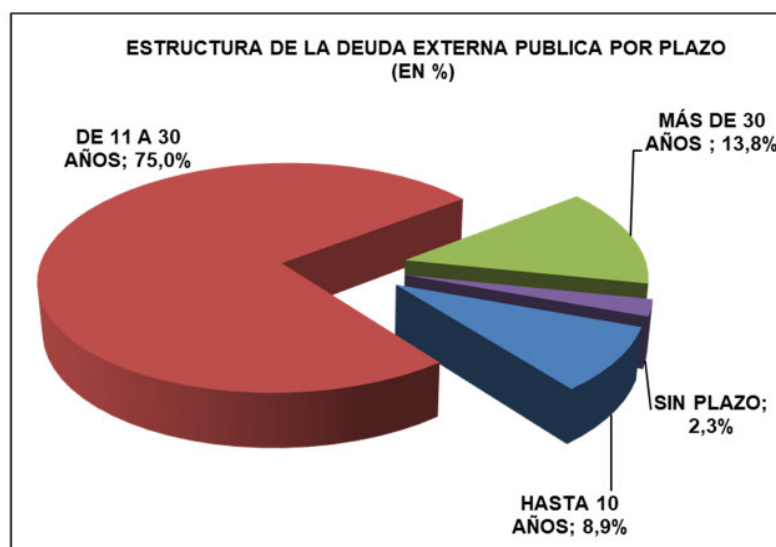
### ESTRUCTURA DE LA DEUDA EXTERNA PÚBLICA POR PLAZO (En millones de USD)

PLAZO	SALDO AL 31/12/2019	PARTICIPACIÓN SOBRE SALDO
<b>1. HASTA 10 AÑOS</b>	<b>1.003,6</b>	<b>8,9%</b>
PRESTAMOS	3,6	0,0%
TITULOS DE DEUDA	1.000,0	8,9%
<b>2. DE 11 A 30 AÑOS</b>	<b>8.453,9</b>	<b>75,0%</b>
PRESTAMOS	7.453,9	66,2%
TITULOS DE DEUDA	1.000,0	8,9%
<b>3. MAS DE 30 AÑOS</b>	<b>1.549,9</b>	<b>13,8%</b>
PRESTAMOS	1.549,9	13,8%
<b>4. SIN PLAZO</b>	<b>260,2</b>	<b>2,3%</b>
FMI (Asignaciones)	227,0	2,0%
MONEDA Y DEPÓSITOS	33,2	0,3%
<b>TOTALES</b>	<b>11.267,6</b>	<b>100,0%</b>

FUENTE: BCB

ELABORACION: Gerencia de Operaciones Internacionales

**Gráfico 7**





## 2.2. ESTRUCTURA DE LA DEUDA EXTERNA POR CONCESIONALIDAD.

Al 31 de diciembre de 2019, el 19,9% del saldo de la deuda externa pública tiene carácter concesional<sup>1</sup> (USD 2.245,9 millones) y un 80,1% es no concesional (USD 9.021,7 millones).

Bolivia ha dejado de ser una economía de ingresos bajos y pasó a la categoría de países de ingresos medios. Esto permitió al país acceder a mayores recursos externos, a tasas de interés del mercado internacional (no concesionales), para el financiamiento de importantes proyectos de inversión pública, reduciendo el acceso a fuentes concesionales de crédito, que son la principal ayuda para economías de ingresos bajos.

### Cuadro 8

#### ESTRUCTURA DE LA DEUDA EXTERNA PÚBLICA DE MEDIANO Y LARGO PLAZO POR CONCESIONALIDAD DEL CREDITO (En millones de USD)

TERMINOS	SALDO AL 31/12/2019	PARTICIPACION SOBRE GRUPO	PARTICIPACION SOBRE SALDO
<b>CONCESIONAL</b>	<b>2.245,9</b>	<b>100,0%</b>	<b>19,9%</b>
<b>PRESTAMOS</b>	<b>1.985,8</b>	<b>88,4%</b>	<b>17,6%</b>
MULTILATERAL	1.649,6	73,4%	14,6%
BILATERAL	336,2	15,0%	3,0%
<b>FMI (Asignaciones)</b>	<b>227,0</b>	<b>10,1%</b>	<b>2,0%</b>
<b>MONEDA Y DEPÓSITOS</b>	<b>33,2</b>	<b>1,5%</b>	<b>0,3%</b>
<b>NO CONCESIONAL</b>	<b>9.021,7</b>	<b>100,0%</b>	<b>80,1%</b>
<b>PRESTAMOS</b>	<b>7.021,7</b>	<b>77,8%</b>	<b>62,3%</b>
MULTILATERAL	5.834,4	64,7%	51,8%
BILATERAL	1.153,9	12,8%	10,2%
PRIVADOS	33,4	0,4%	0,3%
<b>TITULOS DE DEUDA</b>	<b>2.000,0</b>	<b>22,2%</b>	<b>17,8%</b>
<b>TOTALES</b>	<b>11.267,6</b>		<b>100,0%</b>

FUENTE: BCB

ELABORACION: Gerencia de Operaciones Internacionales

## 2.3. ESTRUCTURA DE LA DEUDA EXTERNA POR TASA DE INTERÉS.

La tasa de interés por acreedor de la Deuda Externa Pública del país al 31 de diciembre de 2019 alcanzó un promedio ponderado general de 3,1%, de acuerdo al siguiente detalle:

<sup>1</sup> El Comité de Asistencia para el Desarrollo (CAD) de la OCDE define los préstamos concesionarios como poseedores de un elemento de donación de por lo menos el 25%.

**Cuadro 9**

**TASA DE INTERÉS PROMEDIO DE LA DEUDA EXTERNA PÚBLICA DE MEDIANO Y LARGO PLAZO**

<b>ACREEDOR</b>	<b>SALDO AL 31/12/2019 En millones de USD</b>	<b>TASA PROM. POND. En porcentaje</b>
<b>1. PRESTAMOS</b>	<b>9.007,4</b>	
<b>MULTILATERAL</b>	<b>7.484,0</b>	<b>3,0%</b>
CAF	2.599,3	3,6%
OPEP	114,4	3,4%
BIRF	177,5	3,3%
FONPLATA	285,9	3,3%
BID	3.354,9	2,7%
BANCO EUROPEO DE INV.	88,6	1,9%
IDA	764,1	1,3%
FND	28,1	0,8%
FIDA	71,3	0,8%
<b>BILATERAL</b>	<b>1.490,1</b>	<b>2,3%</b>
REP.POP.CHINA	1.045,0	2,6%
VENEZUELA	0,5	2,0%
BRASIL	21,6	2,0%
FRANCIA	297,1	1,3%
ALEMANIA	65,4	0,8%
COREA DEL SUR	48,8	0,7%
ESPAÑA	9,3	0,4%
JAPON	2,4	0,0%
<b>PRIVADOS</b>	<b>33,4</b>	<b>0,0%</b>
<b>2. TITULOS DE DEUDA</b>	<b>2.000,0</b>	<b>5,0%</b>
<b>3. FMI (Asignaciones)</b>	<b>227,0</b>	<b>0,9%</b>
<b>4. MONEDA Y DEPÓSITOS</b>	<b>33,2</b>	<b>0,0%</b>
<b>TOTALES</b>	<b>11.267,6</b>	<b>3,1%</b>

FUENTE: BCB

ELABORACION: Gerencia de Operaciones Internacionales

Por tipo de tasa interés el 53,3% a tasa variable, el 46,0% del saldo adeudado fue pactado a tasa fija y el 0,7% se encuentra exento de interés.

### Cuadro 10

#### ESTRUCTURA DE LA DEUDA EXTERNA PÚBLICA DE MEDIANO Y LARGO PLAZO - POR TIPO DE TASA INTERÉS (En millones de USD)

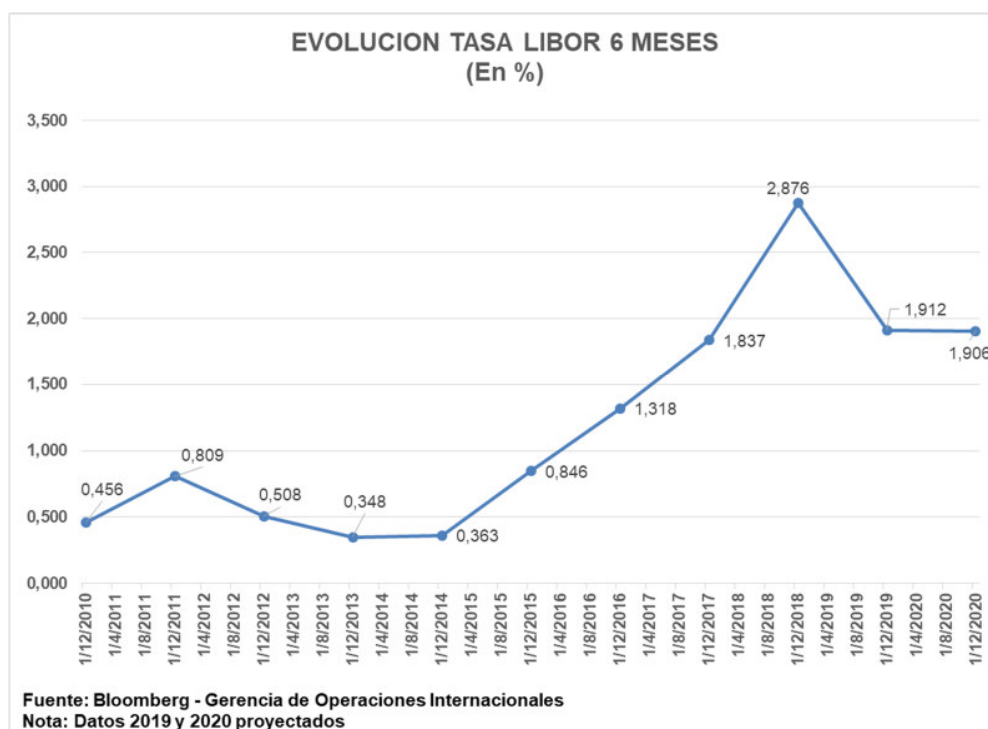
TIPO TASA DE INTERÉS	SALDO AL 31/12/2019	PARTICIPACIÓN SOBRE SALDO
VARIABLE	6.005,9	53,3%
FIJA	5.185,3	46,0%
EXENTO	76,4	0,7%
<b>TOTALES</b>	<b>11.267,6</b>	<b>100,0%</b>

FUENTE: BCB

ELABORACION: Gerencia de Operaciones Internacionales

Tras una tendencia creciente en el valor de las tasas variables, explicada por la evolución que ha registrado en los últimos 4 años la tasa LIBOR a 6 meses, en la gestión 2019 comienza un ciclo notorio de reducción:

### Gráfico 8



## 2.4. ESTRUCTURA DE LA DEUDA EXTERNA POR SECTOR ECONÓMICO.

Desde el punto de vista del destino de la deuda externa, los sectores más importantes son el de infraestructura vial con un saldo adeudado de USD 4.618,8 millones, multisectorial con USD 1.688,2 millones, saneamiento básico con USD 860,1 millones, fortalecimiento institucional con USD 720,2 millones, agropecuario con USD 515,2 millones, energía con USD 460,9 millones, apoyo presupuestario con USD 350,8 millones, salud con USD 177,7 millones y comunicaciones con USD 145,6 millones.

### Cuadro 11

#### ESTRUCTURA DE LA DEUDA EXTERNA PÚBLICA DE MEDIANO Y LARGO PLAZO POR SECTOR ECONÓMICO (En millones de USD)

SECTOR ECONÓMICO	SALDO AL 31/12/2019	PARTICIPACIÓN SOBRE SALDO
INFRAESTRUCTURA VIAL	4.618,8 1/	41,0%
MULTISECTORIAL	1.688,2 2/	15,0%
SANEAMIENTO BÁSICO	860,1	7,6%
FORTALECIMIENTO INSTITUCIONAL	720,2	6,4%
AGROPECUARIO	515,2	4,6%
ENERGÍA	460,9	4,1%
APOYO PRESUPUESTARIO	350,8	3,1%
SALUD	177,7	1,6%
COMUNICACIONES	145,6	1,3%
AJUSTE ESTRUCTURAL	99,7	0,9%
MINERIA	88,1	0,8%
EDUCACION	67,1	0,6%
HIDROCARBUROS	58,2	0,5%
TURISMO	36,2	0,3%
SERVICIOS	34,3	0,3%
OTROS 3/	1.346,5	12,0%
<b>TOTALES</b>	<b>11.267,6</b>	<b>100,0%</b>

1/ Incluye las emisiones de bonos soberanos 2012 y 2013 por un monto total de USD 1.000 millones que fueron destinadas íntegramente al sector transportes

2/ Incluye recursos de la emisión de Bonos Soberanos 2017, con destino a diferentes proyectos de inversión pública que incluyen proyectos de salud e infraestructura

3/ Incluye Vivienda. Preinversión y Gestión de Riesgo entre los más importantes

FUENTE: BCB

ELABORACION: Gerencia de Operaciones Internacionales

## 2.5. ESTRUCTURA DE LA DEUDA EXTERNA POR MONEDAS.

El saldo de la deuda externa por moneda al 31 de diciembre de 2019 se encuentra compuesto predominantemente por el dólar estadounidense (USD) con 89,1%, luego el euro (EUR) con 5,9%, el yuan renmimbi (RMY) con 3,3%, el yen japonés (JPY) con el 0,6% y la libra esterlina (GBP) con 0,6%.

### Cuadro 12

#### COMPOSICIÓN SALDO DE LA DEUDA EXTERNA DE MEDIANO Y LARGO PLAZO POR MONEDAS

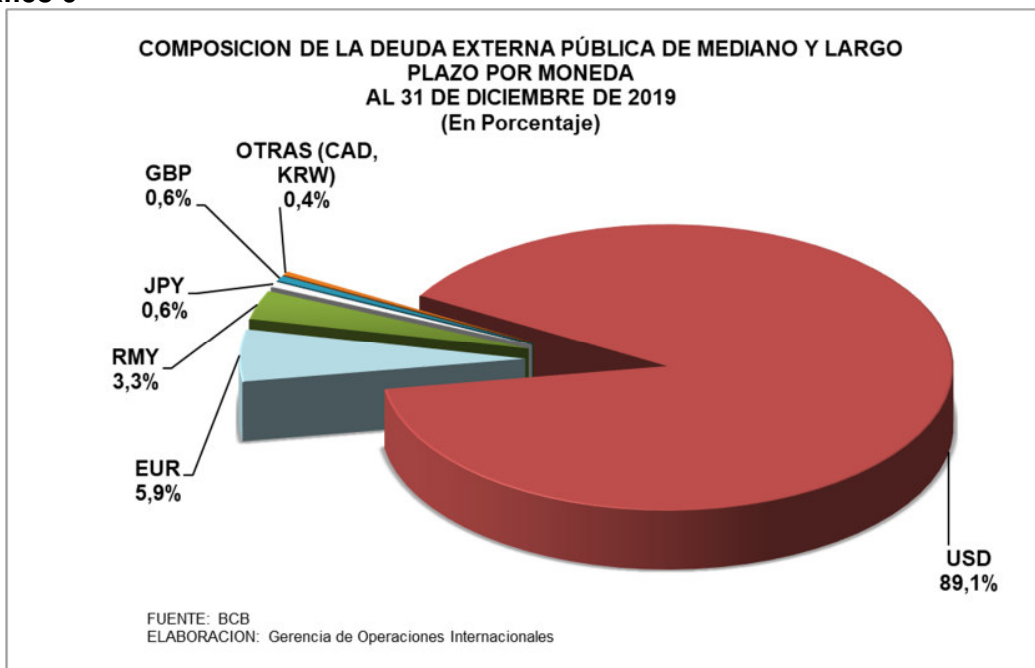
MONEDA	SALDO EN MILLONES DE MONEDA ORIGEN AL 31/12/2019	SALDO EN MILLONES DE USD AL 31/12/2019	TIPO DE CAMBIO EN UNIDADES POR DÓLAR	(%)
USD	10.040,6	10.040,6	1,00000	89,1%
EUR	598,3	670,1	0,89286	5,9%
RMY	2.598,8	372,2	6,98310	3,3%
JPY	7.627,7	70,1	108,84	0,6%
GBP	50,2	65,8	0,76283	0,6%
OTRAS (CAD, KRW)		48,9		0,4%
<b>TOTAL</b>		<b>11.267,6</b>		<b>100,0%</b>

FUENTE: BCB

Nota: Las monedas USD, EUR, JPY, RMY y GBP consideran el saldo de la deuda contratado en DEG.

ELABORACION: Gerencia de Operaciones Internacionales

### Gráfico 9



### 3. DESEMBOLSOS DE LA DEUDA EXTERNA PÚBLICA DE MEDIANO Y LARGO PLAZO.

Los desembolsos en la gestión 2019 alcanzaron a la cifra de USD 1.520,0 millones, 74,1% provienen de organismos multilaterales, 23,7% de financiamiento bilateral y un 2,1% de acreedores privados.

Con relación a la gestión 2018, el flujo de desembolsos se incrementó en USD 351,7 millones, debido al incremento en el flujo de desembolsos provenientes de Francia, del BID, la CAF y el Banco Mundial.

#### Cuadro 13

#### DESEMBOLSOS DE LA DEUDA EXTERNA PÚBLICA DE MEDIANO Y LARGO PLAZO POR ACREEDOR (En millones de USD)

ACREEDOR	2018	PARTICIPACIÓN SOBRE TOTAL	2019	PARTICIPACIÓN SOBRE TOTAL
<b>1. PRESTAMOS</b>	<b>1.168,3</b>	<b>100,0%</b>	<b>1.520,0</b>	<b>100,0%</b>
<b>MULTILATERAL</b>	<b>894,2</b>	<b>76,5%</b>	<b>1.126,7</b>	<b>74,1%</b>
BID	381,1	32,6%	506,0	33,3%
CAF	319,2	27,3%	401,5	26,4%
FONPLATA	82,6	7,1%	71,2	4,7%
BANCO MUNDIAL	56,5	4,8%	112,8	7,4%
OPEP	41,3	3,5%	11,4	0,7%
BEI	9,3	0,8%	20,5	1,4%
FIDA	4,1	0,4%	3,3	0,2%
<b>BILATERAL</b>	<b>274,1</b>	<b>23,5%</b>	<b>360,6</b>	<b>23,7%</b>
REP.POP.CHINA	234,1	20,0%	199,2	13,1%
FRANCIA	29,5	2,5%	154,5	10,2%
ALEMANIA	8,3	0,7%	6,1	0,4%
COREA DEL SUR	2,1	0,2%	0,2	0,0%
JAPON	0,2	0,0%	0,8	0,1%
<b>PRIVADOS</b>	<b>0,0</b>	<b>0,0%</b>	<b>32,6</b>	<b>2,1%</b>
<b>TOTALES</b>	<b>1.168,3</b>	<b>100,0%</b>	<b>1.520,0</b>	<b>100,0%</b>

1/ Se refiere al incremento neto de depósitos de organismos internacionales, y no corresponde a un desembolso efectivo.

FUENTE: BCB

ELABORACION: Gerencia de Operaciones Internacionales

#### 3.1. DESEMBOLSOS DE LA DEUDA EXTERNA PÚBLICA POR SECTOR ECONÓMICO.

En lo que se refiere al destino de los desembolsos por sector económico destaca infraestructura vial con USD 566,0 millones; donde los proyectos más representativos son el Proyecto Construcción del Tramo Central Doble Vía “El Sillar” (USD 63,0 millones) y el Programa Sectorial de Movilidad Urbana (USD 50,0 millones), le siguen en importancia apoyo presupuestario con USD 349,7 millones, donde el Programa de Fortalecimiento de la Gestión del Medio Ambiente y los

Recursos Naturales II (USD 100,0 millones) y el Programa de Reformas de Política de los Sectores de Agua, Saneamiento, Residuos Sólidos y de Recursos Hídricos en Bolivia (USD 100,0 millones) son los más representativos y el sector saneamiento básico con USD 147,3 millones con el Programa Más Inversión para el Agua (MIAGUA) - Fase IV (USD 42,2 millones) entre los más importantes.

#### **Cuadro 14**

#### **DESEMBOLSOS DE LA DEUDA EXTERNA PÚBLICA DE MEDIANO Y LARGO PLAZO POR SECTOR ECONÓMICO (En millones de USD)**

SECTOR ECONÓMICO	DESEMBOLSOS AL 31/12/2019	PARTICIPACION (%)
INFRAESTRUCTURA VIAL	566,0	37,2%
APOYO PRESUPUESTARIO	349,7	23,0%
SANEAMIENTO BÁSICO	147,3	9,7%
AGROPECUARIO	93,2	6,1%
ENERGÍA	84,8	5,6%
FORTALECIMIENTO INSTITUCIONAL	73,8	4,9%
SALUD	62,1	4,1%
MINERIA	31,5	2,1%
TURISMO	11,7	0,8%
OTROS	99,8	6,6%
<b>TOTALES</b>	<b>1.520,0</b>	<b>100,0%</b>

FUENTE: BCB

ELABORACION: Gerencia de Operaciones Internacionales

A continuación, se detallan los desembolsos recibidos clasificados por sector económico y proyecto:

Cuadro 15

**DESEMBOLSOS DE LA DEUDA EXTERNA PÚBLICA POR SECTOR ECONÓMICO Y  
PROYECTO DE DESTINO  
(En millones de USD)**

SECTOR ECONOMICO / REF. ACREED.	PROYECTO	DESEMBOLSOS 2019
<b>INFRAESTRUCTURA VIAL</b>		<b>566,0</b>
PBC 2016 (38) 426	Proyecto Construcción del Tramo Central Doble Vía "El Sillar"	63,0
CFA010917	Programa Sectorial de Movilidad Urbana	50,0
PBC 2015 (08) 350	Proyecto Carretera Rurrenabaque - Riberalta	48,4
CFA009277	Proyecto Construcción de la Carretera San Borja – San Ignacio de Moxos	45,0
PBC 2016 (22) 410	Proyecto Carretero "El Espino - Charagua - Boyuibe"	41,0
3540/BL-BO	Programa de Infraestructura Vial de Apoyo al Desarrollo y Gestión de la Red Vial Fundamental II	36,5
2786/BL-BO	Proyecto Tramo de Doble Vía Montero - Yapacaní en la ruta Santa Cruz - Cochabamba	27,2
CFA008604	Proyecto de Rehabilitación y Reconstrucción de la Carretera F07 Tramo Epizana - Comarapa y construcción del Puente El Tomo - Espejos	27,0
3385/BL-BO	Programa de Infraestructura Vial de Apoyo al Desarrollo y Gestión de la Red Vial Fundamental I	26,9
CFA008340	Proyecto Construcción de la Doble Vía Montero - Cristal Mayu, Tramo II: Puente Yapacaní - Puente Ichilo	19,7
CFA009660	Proyecto Pavimentación de la Carretera Km 25 Tarata - Anzaldo - Río Caine	18,0
CFA008422	Proyecto Carretera Porvenir - Puerto Rico en Bolivia	17,3
4376/BL-BO	Proyecto de Reconstrucción del Tramo Mairana - Bermejo	15,0
CFA008239	Proyecto Carretera Padilla - El Salto	13,3
5903-BO	Proyecto Carretero del Corredor de Conexión (San Ignacio - San José) en Santa Cruz	12,4
CFA008814	Proyecto Construcción de la Carretera Yucumo - San Borja	12,0
1653-P	Proyecto Construcción de la Carretera Villa Granado - Puente Taperas - La Palizada	11,4
BOL 33/2019	Proyecto de Construcción Tramo Acheral - Choere	11,4
CFA009272	Proyecto Construcción de la Carretera Doble Vía Santa Cruz - Warnes (Lado Este)	10,6
CFA007142	Programa Sectorial de Transportes	10,4
BOL 21/2014	Proyecto Doble Vía Montero - Cristal Mayu, Tramo Irgarzama - Puente Mariposas	9,6
CFA008789	Proyecto Carretera Monteagudo - Muyupampa - Ipati, Túnel de Incahuasi y Puente Fiscalco	7,0
BOL-26/2015	Proyecto Doble Vía Montero - Cristal Mayu. Tramo: Puente Chimoré - km 15 (Villa Tunari)	6,4
CFA008839	Proyecto Construcción de la Carretera Caracollo - Colquiri	5,1
CFA010253	Proyecto Construcción de la Carretera Santa Cruz – Las Cruces – Buena Vista	4,4
BOL 29/2017	Programa de Construcción de Puentes para el Departamento de Cochabamba	4,0
	Otros	13,1
<b>APOYO PRESUPUESTARIO</b>		<b>349,7</b>
4758/OC-BO	Programa de Fortalecimiento de la Gestión del Medio Ambiente y los Recursos Naturales II	100,0
4769/OC-BO	Programa de Reformas de Política de los Sectores de Agua, Saneamiento, Residuos Sólidos y de Recursos Hídricos en Bolivia	100,0
CBO 1027 01J	Programa de Apoyo a la Inversión en Energías Renovables en Bolivia	99,7
CAF010968	Programa de Apoyo a la Mejora de la Gestión de las Finanzas Públicas	50,0
<b>SANEAMIENTO BASICO</b>		<b>147,3</b>
CFA010546	Programa Más Inversión para el Agua - Fase V (MIAGUA V)	42,2
CBO 1020 01 B	Programa "Aducción N° 1 Misicuni-Sacaba	30,1
FI No 88662	Programa Más Inversión para el Agua - Fase V (MIAGUA V)	20,5
3599/BL-BO	Programa Multipropósito de Agua Potable y Riego para los Municipios de Batallas Pucarani y El Alto	11,2
CFA008606	Prog Agua, San., Res Sol. y Dren	10,3
3812/BL-BO	Programa de Drenaje Pluvial para las Ciudades de La Paz y El Alto III	8,0
CFA009787	Programa Más Inversión para el Agua (MIAGUA) IV - Fase 2	7,5
3730/BL-BO	Programa de Saneamiento del Lago Titicaca	7,4
3151/BL-BO	Proyecto Mejoramiento del Acceso a Servicios de Salud en el Alto Bolivia	3,2
	Otros	6,9



**DESEMBOLSOS DE LA DEUDA EXTERNA PÚBLICA POR SECTOR ECONÓMICO Y  
PROYECTO DE DESTINO  
(En millones de USD)**

SECTOR ECONOMICO / REF. ACREED.	PROYECTO	DESEMBOLSOS 2019
<b>AGROPECUARIO</b>		<b>93,2</b>
3699/BL-BO	Programa Nacional de Riego con Enfoque de Cuenca III (PRONAREC - III)	32,0
CFA009757	Programa Más Inversión para el Riego II - Mejora del Riego Tradicional y Tecnificado (MI RIEGO II)	20,9
BIRF 8735-BO	Financiamiento Adicional del Proyecto de Alianzas Rurales II	10,7
CFA008785	Programa Más Inversión para Riego – Mi Riego	9,4
3536/BL-BO	Apoyos Directos para la Creación de Iniciativas Agroalimentarias Rurales II	6,0
CFA009759	Programa de Presas	6,0
3797/BL-BO	Programa de Sanidad Agropecuaria e Inocuidad Alimentaria II	4,0
	Otros	4,3
<b>ENERGIA</b>		<b>84,8</b>
DANSKE BANK	Proyecto para la construcción de tres plantas de Energía Eólica en Santa Cruz (Parque Eólico Warnes, Parque Eólico San Julian y Parque Eólico El Dorado)	32,6
CBO-1006-01-F	Proyecto Construcción de la Planta Solar Fotovoltaica Oruro (50MW)	24,6
3725/BL-BO	Programa de Electrificación Rural II	17,5
CFA008417	Proyecto Hidroeléctrico San José	8,1
	Otros	1,9
<b>FORTALECIMIENTO INSTITUCIONAL</b>		<b>73,8</b>
8552-BO	Proyecto de Desarrollo de Capacidades en el Sector Vial	39,9
5712-BO	Financiamiento Adicional para el Proyecto de Inversión Comunitaria en Áreas Rurales	16,0
3722/BL-BO	Programa de Saneamiento y Titulación de Tierras Rurales	7,8
5713-BO	Financiamiento Adicional para el Proyecto de Inversión Comunitaria en Áreas Rurales	4,3
5744-BO	Proyecto de Desarrollo de Capacidades en el Sector Vial	5,8
<b>SALUD</b>		<b>62,1</b>
4612/BL-BO	Programa de Mejora en la Accesibilidad a los Servicios de Salud Materna y Neonatal en Bolivia	50,4
BIRF 8868-BO	Proyecto de Redes de Servicios de Salud	7,1
6248-BO	Proyecto de Redes de Servicios de Salud	2,6
2614/BL-BO	Fortalecimiento de las Redes Integrales de Salud en el Departamento de Potosí	2,0
<b>MINERIA</b>		<b>31,5</b>
PBC 2017 (31) 457	Proyecto Planta Siderúrgica del Mutún	31,5
<b>TURISMO</b>		<b>11,7</b>
4643/BL-BO	Programa de Gestión Turística del Patrimonio Cultural	10,4
CFA009609	Programa de Dinamización Turística del Destino Salar de Uyuni y Lagunas de Colores	1,3
<b>OTROS</b>		<b>99,8</b>
BOL32/2018	Programa de Infraestructura Urbana para la Generación de Empleo II	21,5
GCL 2017 (02) 607	Proyecto de Construcción de la Doble Vía Sucre - Yamparáez	15,3
2951/BL-BO	Programa de Infraestructura Aeroportuaria, Fase I	10,0
BOL 30/2017	Programa de Infraestructura Urbana para la Generación de Empleo	8,3
TF-16083	Proyecto de Resiliencia Climática en Bolivia - Proyecto de Manejo Integrado de Cuencas	8,2
3822/BL-BO	Programa de Apoyo al Empleo II	7,7
4403/BL-BO	Programa Bolivia Resiliente frente a los Riesgos Climáticos	6,0
3534/BL-BO	Programa de Apoyo a la Preinversión para el Desarrollo	6,0
4413/BL-BO	Programa de Ampliación y Mejora para Abastecimiento Sostenible y Resiliente de Agua en Ciudades	6,0
4414/KI-BO	Programa de Ampliación y Mejora para Abastecimiento Sostenible y Resiliente de Agua en Ciudades	5,0
BOL 28/2016	Programa Cosechando Agua - Sembrando Luz	3,2
	Otros	2,7
<b>Total general</b>		<b>1.520,0</b>

### 3.2. DESEMBOLSOS DE LA DEUDA EXTERNA PÚBLICA POR EJECUTOR.

Entre las instituciones ejecutoras de los desembolsos externos para los distintos proyectos del sector público se tiene a la ABC con un importe desembolsado de USD 554,0 millones, el Ministerio de Medio Ambiente y Agua con USD 280,7 millones, el Fondo Nacional de Inversión Productiva y Social con USD 171,6 millones y el Ministerio de Energías con USD 99,7 millones desembolsados.

#### Cuadro 16

#### DESEMBOLSOS DE LA DEUDA EXTERNA PÚBLICA DE MEDIANO Y LARGO PLAZO POR EJECUTOR GESTIÓN 2019 (En millones de USD)

EJECUTOR	DESEMBOLSOS	PARTICIPACIÓN (%)
ABC	554,0	36,4%
MMAyA	280,7	18,5%
F.P.S.	171,6	11,3%
MIN. ENERGIAS	99,7	6,6%
ENDE	83,7	5,5%
MPD	58,9	3,9%
AISEM	57,4	3,8%
MEFP	50,0	3,3%
MDRyT	34,2	2,3%
ES-MUTUN	31,5	2,1%
EMAGUA	16,1	1,1%
MIN-GOBIERNO	15,3	1,0%
MI TELEFERICO	10,4	0,7%
VICETRANSPORTES	10,0	0,7%
OTROS 1/	46,7	3,1%
<b>TOTALES</b>	<b>1.520,0</b>	<b>100,0%</b>

1/ Entre los más representativos están el Ministerio de Obras Públicas y Servicios y ENDE.

FUENTE: BCB

ELABORACION: Gerencia de Operaciones Internacionales

### 3.3. EVOLUCIÓN DE LOS DESEMBOLSOS DE LA DEUDA PÚBLICA.

Durante el periodo 2010 – 2019 los acreedores con mayor flujo de desembolsos fueron la CAF, el BID y el Banco Mundial, a partir de 2017 China y Francia incrementaron progresivamente el flujo de desembolsos.

En la gestión 2012, 2013 y 2017 se recibieron desembolsos por la emisión de bonos soberanos en el mercado internacional de capitales.

#### Cuadro 17

#### DESEMBOLSOS DEUDA EXTERNA PÚBLICA DE MEDIANO Y LARGO PLAZO PERIODO 2010-2019 (En millones de USD)

ACREEDOR	2010	2011	2012	2013	2014	2015	2016	2017	2018	2019
<b>FMI</b>	<b>0,0</b>	<b>0,0</b>	<b>0,0</b>	<b>0,0</b>	<b>0,0</b>	<b>0,0</b>	<b>0,0</b>	<b>0,0</b>	<b>0,0</b>	<b>0,0</b>
<b>1. PRESTAMOS</b>	<b>548,4</b>	<b>777,6</b>	<b>635,1</b>	<b>742,9</b>	<b>758,7</b>	<b>1.020,6</b>	<b>1.000,0</b>	<b>1.394,9</b>	<b>1.168,3</b>	<b>1.520,0</b>
<b>MULTILATERAL</b>	<b>442,5</b>	<b>485,9</b>	<b>573,9</b>	<b>581,5</b>	<b>658,7</b>	<b>984,5</b>	<b>889,6</b>	<b>1.098,6</b>	<b>894,2</b>	<b>1.126,7</b>
BID	158,6	176,9	203,2	267,6	304,8	334,5	354,7	500,9	381,1	506,0
CAF	229,9	241,2	303,6	240,6	276,4	288,4	368,3	478,8	319,2	401,5
BANCO MUNDIAL	46,2	45,1	51,1	59,8	39,9	270,0	67,4	34,5	56,5	112,8
FONPLATA	2,6	12,0	8,7	2,2	28,6	43,1	57,6	38,2	82,6	71,2
OPEP	1,1	2,9	4,5	6,5	6,6	24,5	8,2	16,4	41,3	11,4
FIDA	2,5	3,0	2,9	4,6	2,2	7,4	8,7	12,3	4,1	3,3
BEI	0,0	0,0	0,0	0,0	0,0	16,6	24,6	17,5	9,3	20,5
FND	1,6	4,9	0,0	0,3	0,0	0,0	0,0	0,0	0,0	0,0
<b>BILATERAL</b>	<b>105,9</b>	<b>291,8</b>	<b>61,1</b>	<b>161,3</b>	<b>100,1</b>	<b>36,0</b>	<b>110,5</b>	<b>296,3</b>	<b>274,1</b>	<b>360,6</b>
REP.POPULAR CHINA	0,0	84,4	118,4	160,2	86,1	20,3	98,5	162,1	234,1	199,2
FRANCIA	2,7	0,3	0,1	0,2	0,3	0,1	0,0	118,8	29,5	154,5
ALEMANIA	0,6	0,8	0,6	0,9	1,1	2,3	2,5	7,6	8,3	6,1
JAPON	0,0	0,0	0,0	0,0	0,0	0,0	1,1	0,2	0,2	0,8
VENEZUELA	96,3	116,4	7,7	0,0	0,0	0,0	0,0	0,0	0,0	0,0
BRASIL	6,3	89,7	-66,4	0,0	5,4	0,0	0,0	0,0	0,0	0,0
COREA	0,0	0,0	0,7	0,0	7,2	13,3	8,4	7,5	2,1	0,2
ARGENTINA	0,0	0,0	0,0	0,0	0,0	0,0	0,0	0,0	0,0	0,0
ITALIA	0,0	0,0	0,0	0,0	0,0	0,0	0,0	0,0	0,0	0,0
<b>PRIVADOS</b>	<b>0,0</b>	<b>0,0</b>	<b>0,0</b>	<b>0,0</b>	<b>0,0</b>	<b>0,0</b>	<b>0,0</b>	<b>0,0</b>	<b>0,0</b>	<b>32,6</b>
<b>2. TITULOS DE DEUDA</b>	<b>0,0</b>	<b>0,0</b>	<b>500,0</b>	<b>500,0</b>	<b>0,0</b>	<b>0,0</b>	<b>0,0</b>	<b>1.000,0</b>	<b>0,0</b>	<b>0,0</b>
<b>4. MONEDA Y DEPÓSITOS 1/</b>	<b>30,2</b>	<b>2,7</b>	<b>0,0</b>	<b>0,0</b>	<b>0,0</b>	<b>0,0</b>	<b>0,0</b>	<b>1,8</b>	<b>0,0</b>	<b>0,0</b>
<b>TOTAL</b>	<b>578,6</b>	<b>780,4</b>	<b>1.135,1</b>	<b>1.242,9</b>	<b>758,7</b>	<b>1.020,6</b>	<b>1.000,0</b>	<b>2.396,7</b>	<b>1.168,3</b>	<b>1.520,0</b>

1/ La información de desembolsos para moneda y depósitos no corresponde a pagos en efectivo sino a un flujo neto positivo por diferencia de saldo.

FUENTE: BCB

ELABORACION: Gerencia de Operaciones Internacionales

### 4. SERVICIO DE DEUDA EXTERNA PÚBLICA DE MEDIANO Y LARGO PLAZO.

El servicio de la deuda externa en la gestión 2019 alcanzó un total de USD 786,7 millones, correspondiendo a amortizaciones de capital USD 412,5 millones; intereses y comisiones USD 374,2 millones; este importe es superior en USD 94,7 millones con relación a los pagos efectuados en el 2018.

Del total del servicio de la deuda externa pagado el 2019, el 46,9% se destinó a la CAF, el 18,6% al BID, el 12,6% a los bonos soberanos y el 9,0% a China, entre los más importantes.

**Cuadro 18**

**SERVICIO DE LA DEUDA EXTERNA PÚBLICA DE MEDIANO Y LARGO PLAZO  
POR ACREEDOR  
(En millones de USD)**

ACREEDOR	2018				2019			
	AMORT.	INT.yCOM.	TOTAL	PARTICIPACIÓN SOBRE TOTAL	AMORT.	INT.yCOM.	TOTAL	PARTICIPACIÓN SOBRE TOTAL
<b>1. PRESTAMOS</b>	<b>359,4</b>	<b>222,4</b>	<b>581,8</b>	<b>84,1%</b>	<b>410,7</b>	<b>272,7</b>	<b>683,3</b>	<b>86,9%</b>
<b>MULTILATERAL</b>	<b>310,3</b>	<b>189,2</b>	<b>499,5</b>	<b>72,2%</b>	<b>363,3</b>	<b>236,2</b>	<b>599,6</b>	<b>76,2%</b>
CAF	224,2	88,8	313,1	45,2%	256,8	112,4	369,2	46,9%
BID	42,7	73,7	116,4	16,8%	56,7	89,9	146,6	18,6%
BANCO MUNDIAL	18,4	13,7	32,1	4,6%	20,3	15,7	36,0	4,6%
FONPLATA	17,6	7,6	25,2	3,6%	19,5	11,0	30,6	3,9%
OPEP	4,4	2,4	6,8	1,0%	5,1	3,6	8,7	1,1%
FIDA	1,8	0,6	2,4	0,4%	3,7	0,6	4,3	0,6%
BEI	0,0	2,0	2,0	0,3%	0,0	2,6	2,6	0,3%
FND	1,2	0,2	1,4	0,2%	1,2	0,2	1,4	0,2%
<b>BILATERAL</b>	<b>49,1</b>	<b>32,5</b>	<b>81,6</b>	<b>11,8%</b>	<b>47,3</b>	<b>36,2</b>	<b>83,5</b>	<b>10,6%</b>
REP.POP.CHINA	41,4	27,0	68,3	9,9%	40,5	30,6	71,1	9,0%
FRANCIA	0,5	2,9	3,4	0,5%	0,5	4,1	4,6	0,6%
BRASIL	2,3	0,5	2,8	0,4%	2,3	0,5	2,7	0,3%
ALEMANIA	1,9	0,6	2,5	0,4%	2,0	0,6	2,6	0,3%
COREA DEL SUR	1,1	0,4	1,5	0,2%	1,0	0,4	1,4	0,2%
ESPAÑA	1,0	0,0	1,0	0,1%	1,0	0,0	1,0	0,1%
R.B.VENEZUELA	0,1	0,0	0,1	0,0%	0,1	0,0	0,1	0,0%
ARGENTINA	0,9	0,0	0,9	0,1%	0,0	0,0	0,0	0,0%
JAPON	0,0	1,1	1,1	0,2%	0,0	0,0	0,0	0,0%
<b>PRIVADO</b>	<b>0,0</b>	<b>0,6</b>	<b>0,6</b>	<b>0,1%</b>	<b>0,0</b>	<b>0,2</b>	<b>0,2</b>	<b>0,0%</b>
<b>2. TITULOS DE DEUDA</b>	<b>0,0</b>	<b>99,1</b>	<b>99,1</b>	<b>14,3%</b>	<b>0,0</b>	<b>99,1</b>	<b>99,1</b>	<b>12,6%</b>
<b>3. FMI (Asignaciones)</b>	<b>0,0</b>	<b>2,0</b>	<b>2,0</b>	<b>0,3%</b>	<b>0,0</b>	<b>2,4</b>	<b>2,4</b>	<b>0,3%</b>
<b>4. MONEDA Y DEPÓSITOS</b>	<b>9,2</b>	<b>0,0</b>	<b>9,2</b>	<b>1,3%</b>	<b>1,9</b>	<b>0,0</b>	<b>1,9</b>	<b>0,2%</b>
<b>TOTALES</b>	<b>368,6</b>	<b>323,5</b>	<b>692,0</b>	<b>100,0%</b>	<b>412,5</b>	<b>374,2</b>	<b>786,7</b>	<b>100,0%</b>

FUENTE: BCB

ELABORACION: Gerencia de Operaciones Internacionales

#### 4.1. EVOLUCIÓN DEL SERVICIO DE DEUDA EXTERNA PÚBLICA DE MEDIANO Y LARGO PLAZO.

En el período 2010 – 2019 los acreedores que recibieron el mayor flujo de recursos por servicio de la deuda fueron la CAF, el BID, China y Venezuela.

**Cuadro 19**

#### SERVICIO DE LA DEUDA EXTERNA PUBLICA DE MEDIANO Y LARGO PLAZO PERIODO 2010-2019 (En millones de USD)

ACREEDOR	2010	2011	2012	2013	2014	2015	2016	2017	2018	2019 (p)
<b>1. PRESTAMOS</b>	<b>301,9</b>	<b>228,5</b>	<b>505,7</b>	<b>261,3</b>	<b>313,0</b>	<b>472,2</b>	<b>409,9</b>	<b>503,6</b>	<b>581,8</b>	<b>683,3</b>
<b>FMI</b>	<b>0,0</b>	<b>0,0</b>	<b>0,0</b>	<b>0,0</b>	<b>0,0</b>	<b>0,0</b>	<b>0,0</b>	<b>0,0</b>	<b>0,0</b>	<b>0,0</b>
CAF	105,8	117,9	139,2	153,1	163,4	194,7	227,4	274,2	313,1	369,2
BID	59,2	54,2	46,9	44,4	49,4	56,6	75,9	94,9	116,4	146,6
BANCO MUNDIAL	4,5	5,5	6,8	9,1	13,4	14,6	20,3	24,4	32,1	36,0
FONPLATA	6,9	7,4	9,6	9,0	8,2	8,8	10,4	16,1	25,2	30,6
OPEP	2,0	2,5	2,3	2,8	3,9	4,7	5,9	5,8	6,8	8,7
FIDA	2,8	2,3	2,2	2,2	2,2	2,0	2,0	2,3	2,4	4,3
BEI	0,0	0,0	0,0	0,0	0,1	0,2	0,5	1,0	2,0	2,6
FND	1,0	1,2	1,2	1,3	1,3	1,1	1,4	1,4	1,5	1,4
BIAPE	0,0	0,0	0,0	0,0	0,0	0,0	0,0	0,0	0,0	0,0
<b>BILATERAL</b>	<b>119,5</b>	<b>37,7</b>	<b>297,5</b>	<b>39,4</b>	<b>71,2</b>	<b>189,5</b>	<b>66,1</b>	<b>83,5</b>	<b>81,6</b>	<b>83,5</b>
REP. POP. DE CHINA	1,6	5,1	7,6	10,9	15,4	39,2	42,3	58,9	68,3	71,1
FRANCIA	1,3	1,4	1,3	1,3	1,3	0,9	1,2	2,2	3,4	4,6
BRASIL	14,9	14,8	15,0	14,6	16,4	16,3	16,1	15,8	2,8	2,7
COREA DEL SUR	0,5	1,0	1,6	1,6	1,6	1,5	1,5	1,5	1,5	1,4
ALEMANIA	0,4	0,5	0,7	1,0	1,2	2,0	2,1	2,7	2,5	2,6
ESPAÑA	2,5	0,1	0,7	0,7	0,7	0,6	1,0	1,0	1,0	1,0
VENEZUELA	96,8	12,5	268,5	7,1	32,4	126,8	0,1	0,1	0,1	0,1
JAPON	0,0	0,0	0,0	0,0	0,0	0,0	0,0	0,0	1,1	0,0
ARGENTINA	0,2	0,9	1,1	1,0	1,0	1,2	0,9	0,9	0,9	0,0
ITALIA	1,2	1,3	1,1	1,2	1,2	1,0	0,9	0,5	0,0	0,0
<b>PRIVADOS</b>	<b>0,0</b>	<b>0,0</b>	<b>0,0</b>	<b>0,0</b>	<b>0,0</b>	<b>0,0</b>	<b>0,0</b>	<b>0,0</b>	<b>0,6</b>	<b>0,2</b>
<b>2. TITULOS DE DEUDA</b>	<b>0,0</b>	<b>0,0</b>	<b>0,0</b>	<b>24,4</b>	<b>54,1</b>	<b>54,1</b>	<b>54,1</b>	<b>76,6</b>	<b>99,1</b>	<b>99,1</b>
<b>3. FMI (Asignaciones)</b>	<b>0,7</b>	<b>1,1</b>	<b>0,3</b>	<b>0,2</b>	<b>0,2</b>	<b>0,1</b>	<b>0,1</b>	<b>1,0</b>	<b>2,0</b>	<b>2,4</b>
<b>4. MONEDA Y DEPÓSITOS 1/</b>	<b>0,0</b>	<b>0,0</b>	<b>17,8</b>	<b>7,3</b>	<b>7,4</b>	<b>7,8</b>	<b>7,7</b>	<b>0,0</b>	<b>9,2</b>	<b>1,9</b>
<b>TOTAL</b>	<b>302,6</b>	<b>229,7</b>	<b>523,8</b>	<b>293,2</b>	<b>374,8</b>	<b>534,2</b>	<b>471,9</b>	<b>581,2</b>	<b>692,1</b>	<b>786,7</b>

1/ La información de servicio para moneda y depósitos no corresponde a pagos en efectivo sino a un flujo neto negativo por diferencia de saldo.

FUENTE: BCB

ELABORACION: Gerencia de Operaciones Internacionales

## 5. TRANSFERENCIAS NETAS DE LA DEUDA EXTERNA PÚBLICA DE MEDIANO Y LARGO PLAZO.

Las transferencias netas miden el flujo neto de recursos que recibe un país por endeudamiento externo, resultado de la diferencia entre los ingresos por desembolsos y el pago del servicio de deuda externa (capital e intereses).

Para la gestión 2019 las transferencias netas fueron positivas en USD 733,3 millones, destacándose las transferencias del BID por USD 359,4 millones, Francia por USD 149,9 millones y de China por USD 128,1 millones.

### Cuadro 20

#### EVOLUCIÓN DE LAS TRANSFERENCIAS NETAS DEUDA EXTERNA PÚBLICA DE MEDIANO Y LARGO PLAZO PERIODO 2010-2019 (En millones de USD)

ACREEDOR	2010	2011	2012	2013	2014	2015	2016	2017	2018	2019
<b>1. PRESTAMOS</b>	<b>246,5</b>	<b>545,8</b>	<b>129,4</b>	<b>481,5</b>	<b>445,7</b>	<b>548,4</b>	<b>590,1</b>	<b>891,2</b>	<b>586,6</b>	<b>836,7</b>
<b>MULTILATERAL</b>	<b>260,1</b>	<b>295,0</b>	<b>365,8</b>	<b>359,6</b>	<b>416,9</b>	<b>701,8</b>	<b>545,7</b>	<b>678,5</b>	<b>394,7</b>	<b>527,2</b>
BID	99,3	122,7	156,3	50,8	255,5	277,9	278,8	406,0	264,6	359,4
BANCO MUNDIAL	41,7	39,6	44,2	87,5	26,5	255,4	47,1	10,1	24,5	76,8
CAF	124,1	123,3	164,4	223,1	113,1	93,7	141,0	204,6	6,1	32,3
OTROS	-5,0	9,4	0,8	-1,8	21,8	74,8	78,9	57,9	99,5	58,6
<b>BILATERAL</b>	<b>-13,7</b>	<b>250,8</b>	<b>-236,4</b>	<b>122,0</b>	<b>28,9</b>	<b>-153,4</b>	<b>44,4</b>	<b>212,7</b>	<b>192,5</b>	<b>277,1</b>
REP.POP.CHINA	-1,6	79,3	110,9	149,3	70,7	-18,9	56,2	103,2	165,8	128,1
FRANCIA	0,0	0,0	0,0	0,0	0,0	0,0	0,0	116,6	26,1	149,9
ALEMANIA	0,2	0,4	-0,1	-0,1	-0,1	0,3	0,4	4,9	5,7	3,4
BRASIL	-8,6	71,6	-81,4	-14,6	-11,0	-16,3	-16,1	-15,8	-2,8	-2,7
ESPAÑA	-2,5	-0,1	-0,7	-0,7	-0,7	-0,6	-1,0	-1,0	-1,0	-1,0
R.B.VENEZUELA	-0,5	103,9	-260,8	-7,1	-32,4	-126,8	-0,1	-0,1	-0,1	-0,1
OTROS	-0,6	-4,3	-4,3	-4,9	2,4	9,0	4,9	4,9	-1,2	-0,5
<b>PRIVADO</b>	<b>0,0</b>	<b>0,0</b>	<b>0,0</b>	<b>0,0</b>	<b>0,0</b>	<b>0,0</b>	<b>0,0</b>	<b>0,0</b>	<b>-0,6</b>	<b>32,4</b>
<b>2. TITULOS DE DEUDA</b>	<b>0,0</b>	<b>0,0</b>	<b>500,0</b>	<b>475,6</b>	<b>-54,1</b>	<b>-54,1</b>	<b>-54,1</b>	<b>923,4</b>	<b>-99,1</b>	<b>-99,1</b>
<b>3. FMI (Asignaciones)</b>	<b>-0,7</b>	<b>-1,1</b>	<b>-0,3</b>	<b>-0,2</b>	<b>-0,2</b>	<b>-0,1</b>	<b>-0,1</b>	<b>-1,0</b>	<b>-2,0</b>	<b>-2,4</b>
<b>4. MONEDA Y DEPÓSITOS 1/</b>	<b>30,2</b>	<b>2,7</b>	<b>-17,8</b>	<b>-7,3</b>	<b>-7,5</b>	<b>-7,8</b>	<b>-7,8</b>	<b>1,8</b>	<b>-9,2</b>	<b>-1,9</b>
<b>TOTALES</b>	<b>276,0</b>	<b>547,4</b>	<b>611,3</b>	<b>949,6</b>	<b>383,9</b>	<b>486,3</b>	<b>528,1</b>	<b>1.815,4</b>	<b>476,3</b>	<b>733,3</b>

1/ La información por amortización de moneda y depósitos, no corresponde a pagos en efectivo sino a un ajuste por diferencia de FUENTE: BCB

ELABORACION: Gerencia de Operaciones Internacionales

## 6. CRÉDITOS CONTRATADOS DE LA DEUDA EXTERNA PÚBLICA.

En la gestión 2019 se contrataron 12 créditos de deuda por un total de USD 818,7 millones. Con organismos multilaterales, se contrató con el BID USD 200,0 millones, con la CAF USD 275,0 millones y con FONPLATA USD 141,9 millones.

Con acreedores bilaterales se contrataron USD 149,2 millones con Francia y USD 52,6 millones con Alemania.

Con relación a la gestión 2018, las contrataciones con acreedores externos se redujeron en USD 686,2 millones.

Cuadro 21

**MONTOS CONTRATADOS  
POR ACREEDOR  
(En millones de dólares)**

ACREEDOR	CONTRATADO 2018	CONTRATADO 2019
<b>1. PRESTAMOS</b>		
<b>MULTILATERAL</b>	<b>935,1</b>	<b>616,9</b>
BID	352,6	200,0
BANCO MUNDIAL	300,0	0,0
CAF	189,0	275,0
BEI	63,5	0,0
FONPLATA	0,0	141,9
OPEP	30,0	0,0
<b>BILATERAL</b>	<b>468,7</b>	<b>201,8</b>
JAPON	0,0	0,0
REP. POP. DE CHINA	450,3	0,0
FRANCIA	0,0	149,2
ALEMANIA	18,4	52,6
<b>PRIVADOS</b>	<b>101,1</b>	<b>0,0</b>
<b>TOTAL</b>	<b>1.504,9</b>	<b>818,7</b>

FUENTE: BCB

ELABORACION: Gerencia de Operaciones Internacionales

### 6.1. ESTRUCTURA DE LOS CRÉDITOS CONTRATADOS POR TASA DE INTERÉS.

Los créditos contratados durante la gestión 2019 tienen una tasa de interés promedio ponderada de 2,3% y un plazo promedio de 17 años con el siguiente desglose por acreedor:

Cuadro 22

**TASAS DE INTERÉS PROMEDIO PONDERADAS  
CRÉDITOS CONTRATADOS DE LA DEUDA EXTERNA PÚBLICA DE MEDIANO Y  
LARGO PLAZO POR ACREEDOR**

ACREEDOR	TASA DE INTERÉS PROMEDIO PONDERADO 2019
<b>1. PRESTAMOS</b>	
<b>MULTILATERAL</b>	<b>2,5%</b>
FONPLATA	3,2%
BID	2,9%
CAF	1,9%
<b>BILATERAL</b>	<b>1,6%</b>
FRANCIA	1,9%
ALEMANIA	0,8%
<b>TOTAL</b>	<b>2,3%</b>

FUENTE: BCB

ELABORACION: Gerencia de Operaciones Internacionales

Durante la gestión 2019 el 12,5% de las obligaciones contratadas fueron pactadas a tasa de interés fija y el 87,5% a tasa de interés variable.

**Cuadro 23**

**ESTRUCTURA MONTOS CONTRATADOS  
POR TIPO DE TASA  
(En millones de USD)**

TIPO TASA DE INTERÉS	CONTRATADO 2019	PARTICIPACIÓN SOBRE CONTRATADO
<b>FIJA</b>	<b>102,5</b>	<b>12,5%</b>
<b>PRESTAMOS</b>	<b>102,5</b>	<b>12,5%</b>
BILATERAL	102,5	12,5%
<b>VARIABLE</b>	<b>716,2</b>	<b>87,5%</b>
<b>PRESTAMOS</b>	<b>716,2</b>	<b>87,5%</b>
MULTILATERAL	616,9	75,4%
BILATERAL	99,3	12,1%
<b>TOTALES</b>	<b>818,7</b>	<b>100,0%</b>

FUENTE: BCB

ELABORACION: Gerencia de Operaciones Internacionales

**6.2. ESTRUCTURA DE LOS CRÉDITOS CONTRATADOS POR SECTOR ECONÓMICO.**

Los recursos contratados el 2019 se orientarán a los sectores: apoyo presupuestario (USD 399,3 millones), infraestructura vial (USD 216,9), saneamiento básico (USD 102,5 millones) y empleo (USD 100,0 millones) entre los más importantes.

**Cuadro 24**

**ESTRUCTURA MONTOS CONTRATADOS POR SECTOR ECONÓMICO  
(En millones de USD)**

SECTOR ECONÓMICO	CONTRATADO 2019	PARTICIPACIÓN SOBRE CONTRATADO
APOYO PRESUPUESTARIO	399,3	48,8%
INFRAESTRUCTURA VIAL	216,9	26,5%
SANEAMIENTO BASICO	102,5	12,5%
OTROS	100,0	12,2%
<b>TOTALES</b>	<b>818,7</b>	<b>100,0%</b>

FUENTE: BCB

ELABORACION: Gerencia de Operaciones Internacionales



A continuación, se detallan los 12 créditos contratados en la gestión 2019 desglosado por sectores:

**Cuadro 25**

**MONTOS CONTRATADOS DE LA DEUDA EXTERNA PÚBLICA POR SECTOR ECONÓMICO Y PROYECTO DE DESTINO**

Sector Económico/Proyecto	Acreedor	Plazo en Años	Tasa de interés (%)	Contratado 2019 Millones de USD
<b>APOYO PRESUPUESTARIO</b>				<b>399,3</b>
Programa de Fortalecimiento de la Gestión del Medio Ambiente y los Recursos Naturales II	BID	15	TASA BID FU	100,0
Programa de Reformas de Política de los Sectores de Agua, Saneamiento, Residuos Sólidos y de Recursos Hídricos en Bolivia	BID	20	TASA BID FU	100,0
Programa de Apoyo a la Mejora de la Gestión de las Finanzas Públicas	CAF	15	LIBOR 6 MESES	100,0
Fortalecimiento de la Política de Transición Energética en Bolivia	AFD	15	EURIBOR 6 MESES	99,3
<b>INFRAESTRUCTURA VIAL</b>				<b>216,9</b>
Proyecto de Construcción de la Doble Vía Sucre - Yamparáez	CAF	15	LIBOR 6 MESES	75,0
Proyecto de Construcción Tramo Acherai - Choere	FONPLATA	15	LIBOR 6 MESES	41,9
Programa Sectorial de Movilidad Urbana	CAF	15	LIBOR 6 MESES	100,0
<b>SANEAMIENTO BASICO</b>				<b>102,5</b>
Programa "Aducción N° 1 Misicuni-Sacaba	AFD	20	FUJA (1,66%)	49,9
Proyecto de Abastecimiento de Agua Potable Sucre III - 2009 65 608 - AMPLIACION	KFW ALEMANIA	36	FUJA (0,75%)	19,2
Programa Agua Potable y Alcantarillado en Áreas Periurbanas, Fase III - BMZ-Nr.: 2018 68 819 y 2017 65 015	KFW ALEMANIA	40	FUJA (0,75%)	11,1
Programa Agua Potable y Alcantarillado en Áreas Periurbanas, Fase IV - BMZ-Nr.: 2019 65 219	KFW ALEMANIA	40	FUJA (0,75%)	22,2
<b>OTROS</b>				<b>100,0</b>
Programa de Infraestructura Urbana para la Generación de Empleo II	FONPLATA	15	LIBOR 6 MESES	100,0
<b>Total general</b>				<b>818,7</b>

FUENTE: BCB

ELABORACION: Gerencia de Operaciones Internacionales

### 6.3. EVOLUCIÓN DE LOS CRÉDITOS CONTRATADOS POR ACREEDOR.

En el periodo 2010-2019, los acreedores multilaterales con los que se contrajo más créditos fueron la CAF, el BID y el Banco Mundial. Con acreedores bilaterales destacaron la República de China Popular, Venezuela y Brasil.

#### Cuadro 26

#### EVOLUCIÓN DE LOS MONTOS CONTRATADOS DE LA DEUDA EXTERNA PÚBLICA PERIODO 2009-2018 (En millones de dólares)

ACREEDOR	2010	2011	2012	2013	2014	2015	2016	2017	2018	2019
<b>1. PRESTAMOS</b>	<b>856,2</b>	<b>1.376,3</b>	<b>718,2</b>	<b>882,2</b>	<b>1.034,1</b>	<b>1.527,7</b>	<b>2.301,4</b>	<b>2.162,0</b>	<b>1.504,9</b>	<b>818,7</b>
<b>MULTILATERAL</b>	<b>406,1</b>	<b>1.072,2</b>	<b>713,4</b>	<b>838,6</b>	<b>987,9</b>	<b>1.013,0</b>	<b>1.606,3</b>	<b>1.363,0</b>	<b>935,1</b>	<b>616,9</b>
CAF	301,1	434,4	390,9	349,0	453,6	245,3	490,5	231,0	189,0	275,0
BID	95,0	325,8	272,0	413,5	209,0	420,0	781,3	579,0	352,6	200,0
BANCO MUNDIAL	0,0	240,5	50,5	24,0	127,5	254,8	224,5	330,0	300,0	0,0
OTROS	10,0	71,5	0,0	52,1	197,8	92,9	110,0	223,0	93,5	141,9
<b>BILATERAL</b>	<b>450,1</b>	<b>304,1</b>	<b>4,8</b>	<b>43,6</b>	<b>46,2</b>	<b>514,7</b>	<b>695,2</b>	<b>799,0</b>	<b>468,7</b>	<b>201,8</b>
BRASIL	0,0	0,0	0,0	0,0	0,0	0,0	0,0	0,0	0,0	0,0
VENEZUELA	60,5	117,7	0,0	0,0	0,0	0,0	0,0	0,0	0,0	0,0
CHINA POPULAR	296,8	181,7	4,8	8,2	8,2	492,4	627,5	0,0	450,3	0,0
ALEMANIA	0,0	4,6	0,0	35,3	13,4	22,3	0,0	0,0	18,4	52,6
COREA	41,1	0,0	0,0	0,0	0,0	0,0	0,0	0,0	0,0	0,0
ARGENTINA	0,0	0,0	0,0	0,0	0,0	0,0	0,0	0,0	0,0	0,0
FRANCIA	0,0	0,0	0,0	0,0	0,0	0,0	67,6	244,8	0,0	149,2
JAPON	0,0	0,0	0,0	0,0	0,0	0,0	0,0	554,1	0,0	0,0
OTROS	51,8	0,0	0,0	0,0	24,6	0,0	0,0	0,0	0,0	0,0
<b>PRIVADOS</b>	<b>0,0</b>	<b>0,0</b>	<b>0,0</b>	<b>0,0</b>	<b>0,0</b>	<b>0,0</b>	<b>0,0</b>	<b>0,0</b>	<b>101,1</b>	<b>0,0</b>
<b>2. TITULOS DE DEUDA</b>	<b>0,0</b>	<b>0,0</b>	<b>500,0</b>	<b>500,0</b>	<b>0,0</b>	<b>0,0</b>	<b>0,0</b>	<b>1.000,0</b>	<b>0,0</b>	<b>0,0</b>
<b>TOTAL</b>	<b>856,2</b>	<b>1.376,3</b>	<b>1.218,2</b>	<b>1.382,2</b>	<b>1.034,1</b>	<b>1.527,7</b>	<b>2.301,4</b>	<b>3.162,0</b>	<b>1.504,9</b>	<b>818,7</b>

FUENTE: BCB

ELABORACION: Gerencia de Operaciones Internacionales

### 7. SALDO POR DESEMBOLSAR DE LA DEUDA EXTERNA PÚBLICA DE MEDIANO Y LARGO PLAZO.

Al 31 de diciembre de 2019 el saldo por desembolsar de la deuda externa pública alcanzó a USD 4.828,3 millones, lo que representa un incremento de USD 757,0 millones respecto al saldo por desembolsar al 31 de diciembre de 2018.

El BID, la CAF y el Banco Mundial son los acreedores multilaterales que mayor saldo por desembolsar registran sumando USD 2.620,8 millones. Con acreedores bilaterales se tiene USD 1.741,0 millones por desembolsar, destacando la República Popular de China con un saldo de USD 874,8 millones y Japón con USD 585,5 millones.

## Cuadro 27

### SALDO DE LA DEUDA EXTERNA PÚBLICA DE MEDIANO Y LARGO PLAZO POR DESEMBOLSAR (En millones de USD)

ACREEDOR	SALDO POR DESEMB. AL 31/12/2018	DESEMBOLSOS	MONTOS CONTRATADOS	REVERSIONES	VARIACION CAMBIARA	SALDO POR DESEMB. AL 31/12/2019
<b>1. PRESTAMOS</b>						
<b>MULTILATERAL</b>	<b>3.568,8</b>	<b>1.126,7</b>	<b>616,9</b>	<b>29,7</b>	<b>-1,7</b>	<b>3.027,6</b>
BID	1.283,2	506,0	200,0	10,9	0,0	966,3
CAF	948,7	401,5	275,0	11,1	0,0	811,2
BANCO MUNDIAL	964,7	112,8	0,0	6,9	-1,6	843,4
BEI	145,5	20,5	0,0	0,0	0,0	125,0
FONPLATA	107,8	71,2	141,9	0,0	0,0	178,6
OPEP	103,2	11,4	0,0	0,8	0,0	91,0
FIDA	15,6	3,3	0,0	0,0	-0,1	12,2
<b>BILATERAL</b>	<b>1.921,4</b>	<b>360,6</b>	<b>201,8</b>	<b>0,0</b>	<b>-21,5</b>	<b>1.741,0</b>
REP.POP.CHINA	1.094,7	199,2	0,0	0,0	-20,7	874,8
JAPON	578,3	0,8	0,0	0,0	8,0	585,5
FRANCIA	166,1	154,5	149,2	0,0	-3,6	157,2
ALEMANIA	79,2	6,1	52,6	0,0	-2,2	123,5
COREA DEL SUR	3,2	0,2	0,0	0,0	-3,0	0,0
<b>PRIVADOS</b>	<b>95,1</b>	<b>32,6</b>	<b>0,0</b>	<b>0,0</b>	<b>-2,8</b>	<b>59,7</b>
<b>TOTALES</b>	<b>5.585,3</b>	<b>1.520,0</b>	<b>818,7</b>	<b>29,7</b>	<b>-26,1</b>	<b>4.828,3</b>

FUENTE: BCB

ELABORACION: Gerencia de Operaciones Internacionales

Al 31 de diciembre de 2019 entre las principales entidades ejecutoras con saldos por desembolsar se tiene a la Administradora Boliviana de Carreteras con un saldo de USD 1.958,3 millones, la Empresa Nacional de Electricidad (ENDE) con USD 831,1 millones, el Ministerio de Medio Ambiente y Agua con USD 583,0 millones y la Empresa Siderúrgica El Mutún con USD 308,0 millones entre los más significativos.

**Cuadro 28**

**SALDO POR DESEMBOLSAR DE LA DEUDA EXTERNA PÚBLICA DE MEDIANO Y LARGO PLAZO POR EJECUTOR (En millones de USD)**

EJECUTOR	SALDO POR DESEMB. AL 31/12/2019
ABC	1.958,3
ENDE	831,1
MMAyA	583,0
AISEM	514,8
ES-MUTUN	308,0
MDRyT	100,1
F.P.S.	82,1
EMAGUA	57,6
GMSCZ	51,4
MEFP	50,0
MPD	44,8
ELAPAS	40,2
OTROS	206,8
<b>TOTALES</b>	<b>4.828,3</b>

FUENTE: BCB

ELABORACION: Gerencia de Operaciones Internacionales

**Cuadro 29**

**SALDO POR DESEMBOLSAR DE LA DEUDA EXTERNA PÚBLICA DE MEDIANO Y LARGO PLAZO POR SECTOR ECONÓMICO (En millones de USD)**

SECTOR ECONOMICO	SALDO POR DESEMB. AL 31/12/2019	PARTICIPACION SOBRE SALDO POR DESEMBOLSAR
INFRAESTRUCTURA VIAL	1.747,7	36,2%
ENERGIA	837,2	17,3%
SALUD	516,9	10,7%
SANEAMIENTO BASICO	399,0	8,3%
AGROPECUARIO	388,0	8,0%
MINERIA	308,0	6,4%
FORTALECIMIENTO INSTITUCIONAL	250,9	5,2%
MULTISECTORIAL	46,6	1,0%
TURISMO	31,7	0,7%
OTROS	302,2	6,3%
<b>TOTALES</b>	<b>4.828,3</b>	<b>100,0%</b>

FUENTE: BCB

ELABORACION: Gerencia de Operaciones Internacionales

Por sector económico, el 36,2% del saldo por desembolsar está destinado al sector de infraestructura vial, el 17,3% al sector energía y el 10,7% al sector salud entre los más importantes.

## 8. PROYECCIÓN DEL SERVICIO DE DEUDA EXTERNA PARA EL 2020.

El servicio proyectado de la deuda externa para la gestión 2020 asciende a USD 822,1 millones, de los cuales USD 454,9 millones corresponden a capital y USD 367,2 millones a intereses y comisiones. El servicio total se incrementaría en USD 35,4 millones con relación a la gestión 2019.

### Cuadro 30

#### SERVICIO DE LA DEUDA EXTERNA PÚBLICA DE MEDIANO Y LARGO PLAZO EFECTIVO 2019 Y PROYECTADO 2020 (En millones de dólares)

ACREEDOR	EJECUTADO 2019			PROYECTADO 2020		
	CAPITAL	INTERÉS	TOTAL	CAPITAL	INTERÉS	TOTAL
<b>1. PRESTAMOS</b>	<b>410,7</b>	<b>272,7</b>	<b>683,3</b>	<b>454,9</b>	<b>265,4</b>	<b>720,3</b>
<b>MULTILATERAL</b>	<b>363,3</b>	<b>236,2</b>	<b>599,6</b>	<b>406,5</b>	<b>229,8</b>	<b>636,3</b>
BID	56,7	89,9	146,6	67,5	94,7	162,2
CAF	256,8	112,4	369,2	285,9	99,4	385,3
BANCO MUNDIAL	20,3	15,7	36,0	22,6	16,7	39,4
FONPLATA	19,5	11,0	30,6	15,9	11,9	27,8
OPEP	5,1	3,6	8,7	7,4	3,9	11,2
BEI	0,0	2,6	2,6	1,8	2,3	4,1
FIDA	3,7	0,6	4,3	4,1	0,6	4,7
FND	1,2	0,2	1,4	1,4	0,2	1,6
<b>BILATERAL</b>	<b>47,3</b>	<b>36,2</b>	<b>83,5</b>	<b>46,7</b>	<b>35,6</b>	<b>82,3</b>
REP. POP. DE CHINA	40,5	30,6	71,1	40,1	30,8	71,0
FRANCIA	0,5	4,1	4,6	0,4	3,5	3,9
ALEMANIA	2,0	0,6	2,6	1,8	0,5	2,3
COREA DEL SUR	1,0	0,4	1,4	1,0	0,3	1,4
BRASIL	2,3	0,5	2,7	2,3	0,4	2,7
ESPAÑA	1,0	0,0	1,0	1,0	0,0	1,0
JAPON	0,0	0,0	0,0	0,0	0,0	0,0
VENEZUELA	0,1	0,0	0,1	0,1	0,0	0,1
<b>PRIVADOS</b>	<b>0,0</b>	<b>0,2</b>	<b>0,2</b>	<b>1,7</b>	<b>0,0</b>	<b>1,7</b>
<b>2. TITULOS DE DEUDA</b>	<b>0,0</b>	<b>99,1</b>	<b>99,1</b>	<b>0,0</b>	<b>99,1</b>	<b>99,1</b>
<b>3. FMI (Asignaciones)</b>	<b>0,0</b>	<b>2,4</b>	<b>2,4</b>	<b>0,0</b>	<b>2,6</b>	<b>2,6</b>
<b>4. MONEDA Y DEPÓSITOS</b>	<b>1,9</b>	<b>0,0</b>	<b>1,9</b>	<b>0,0</b>	<b>0,0</b>	<b>0,0</b>
<b>TOTAL</b>	<b>412,5</b>	<b>374,2</b>	<b>786,7</b>	<b>454,9</b>	<b>367,2</b>	<b>822,1</b>

FUENTE: BCB

ELABORACION: Gerencia de Operaciones Internacionales

## ABREVIATURAS

ABC	Administradora Boliviana de Carreteras
BEI	Banco Europeo de Inversiones
BID	Banco Interamericano de Desarrollo
BIRF	Banco Internacional de Reconstrucción y Fomento
CAF	Corporación Andina de Fomento
ENDE	Empresa Nacional de Electricidad
FIDA	Fondo Internacional de Desarrollo Agrícola
FND	Fondo Nórdico para el Desarrollo
FNDR	Fondo Nacional de Desarrollo Regional
FONDESIF	Fondo de Desarrollo del Sistema Financiero
FONPLATA	Fondo Financiero para el Desarrollo de la Cuenca del Plata
FPS	Fondo Nacional de Inversión Productiva y Social
GAM EL ALTO	Gobierno Autónomo Municipal de El Alto
GAM LA PAZ	Gobierno Autónomo Municipal de La Paz
GAM SANTA CRUZ	Gobierno Autónomo Municipal de Santa Cruz
GAM TARIJA	Gobierno Autónomo Municipal de Tarija
GAD CHUQUISACA	Gobierno Autónomo Departamental de Chuquisaca
GAD COCHABAMBA	Gobierno Autónomo Departamental de Cochabamba
GAD LA PAZ	Gobierno Autónomo Departamental de La Paz
GAD SANTA CRUZ	Gobierno Autónomo Departamental de Santa Cruz
ICO ESPAÑA	Instituto de Crédito Oficial - España
IDA	Asociación Internacional de Fomento
MIN-DEFENSA	Ministerio de Defensa
MDRyT	Ministerio de Desarrollo Rural y Tierras
MMAyA	Ministerio de Medio Ambiente y Agua
MEFP	Ministerio de Economía y Finanzas Públicas
OPEP	Organización Países Exportadores de Petróleo
KFW - Alemania	Kreditanstalt für Wiederaufbau - Alemania
PROEX Brasil	Programa de Financiamiento a las Exportaciones - Brasil
SAGUAPAC	Cooperativa de Servicios Públicos Santa Cruz Ltda.
SAMAPA	Servicio Autónomo Municipal de Agua Potable y Alcantarillado – La Paz
SEMAPA	Servicio Municipal de Agua Potable y Alcantarillado de Cochabamba
UABJB	Universidad Autónoma del Beni “José Ballivián”
UAJMS	Universidad Autónoma Juan Misael Saracho
UAP	Universidad Amazónica de Pando
UATF	Universidad Autónoma Tomás Frías
UMSFX	Universidad Mayor San Francisco Xavier
USD	Dólares de los Estados Unidos de Norteamérica
YPFB	Yacimientos Petrolíferos Fiscales Bolivianos
YPFB TRANSPORTE	YPFB Transporte S.A.



# **ANEXOS**







## ESTADO DE LA DEUDA EXTERNA PUBLICA DE BOLIVIA DE MEDIANO Y LARGO PLAZO

AL 31 DE DICIEMBRE DE 2019

GERENCIA DE OPERACIONES INTERNACIONALES  
DEPARTAMENTO DE DEUDA EXTERNA

Equivalente en USD

PROYECTO	REFERENCIA DEL ACREEDOR	MONEDA	MONTO CONTRATADO	TASA DE INTERES (%)	PLAZO EN AÑOS	UBIC.	SALDO AL 31/12/2018	DESEMBOLSOS	PRINCIPAL PAGADO	VARIACION CAMBIARIA	SALDO AL 31/12/2019	INTERESES Y COMISIONES
<b>TOTAL GENERAL</b>							<b>9.911.718.295</b>	<b>1.519.999.963</b>	<b>410.657.210</b>	<b>737.553.423</b>	<b>11.007.436.354</b>	<b>371.789.330</b>
<b>BANCO DE DESARROLLO</b>							<b>33.154.072</b>	<b>0</b>	<b>1.255.039</b>	<b>-1.931.666</b>	<b>31.682.288</b>	<b>676.627</b>
<b>ALEMANIA</b>							<b>10.214.281</b>	<b>0</b>	<b>407.945</b>	<b>-482.663</b>	<b>9.589.591</b>	<b>74.718</b>
FIN. A LA MICRO PEQ. EMP. II	KfW 199965666	EUR	5.112.919	0,75	40	MUL	4.492.173	0	191.426	-224.264	4.205.505	32.838
PROG. DES. SIST. FINANCIERO	KFW 200165621	EUR	5.863.235	0,75	40	MUL	5.722.108	0	216.519	-258.399	5.384.085	41.880
<b>BID</b>							<b>22.939.791</b>	<b>0</b>	<b>847.094</b>	<b>-1.449.003</b>	<b>22.092.697</b>	<b>601.909</b>
APOYO A LA PEQ.Y MICROEMPRESA.	1020-SF-BO	USD	3.332.723	2	40	MUL	3.100.208	0	155.010	-216.233	2.945.197	61.223
FONDO APOYO EMPR.: FAMYPE	1739-SF-BO	USD	10.000.000	2	40	MUL	9.333.333	0	333.333	-518.320	9.000.000	184.986
IMPLEMENT.SIS.NAC.FINANCIAMIEN	1937/BL-BO	USD	3.690.000	0,25	40	MUL	3.690.000	0	0	-9.225	3.690.000	9.225
			8.610.000	TASA BID FU	30	MUL	6.816.250	0	358.750	-705.225	6.457.500	346.475
<b>COATRI LTDA.</b>							<b>392.635</b>	<b>0</b>	<b>15.788</b>	<b>-18.660</b>	<b>368.516</b>	<b>2.872</b>
<b>ALEMANIA</b>							<b>392.635</b>	<b>0</b>	<b>15.788</b>	<b>-18.660</b>	<b>368.516</b>	<b>2.872</b>
AGUA POTABLE Y ALCANT.TRINIDAD	KfW 199365925	EUR	409.034	0,75	49	BEN	392.635	0	15.788	-18.660	368.516	2.872
<b>EMPRESA MISICUNI</b>							<b>52.373</b>	<b>0</b>	<b>15.525</b>	<b>-17.936</b>	<b>36.848</b>	<b>2.411</b>
<b>CAF</b>							<b>52.373</b>	<b>0</b>	<b>15.525</b>	<b>-17.936</b>	<b>36.848</b>	<b>2.411</b>
PROG.AGUA Y SANEAM.BÁSICO Y AP	CFA003145	USD	139.765	LIBOR 6 MESES	15	CBB	17.471	0	11.647	-12.473	5.824	826
PROG.AGUA, SANEAMIENTO Y DRENA	CFA005544	USD	54.293	LIBOR 6 MESES	18	MUL	34.903	0	3.878	-5.463	31.025	1.585
<b>ENDE</b>							<b>269.493.076</b>	<b>74.595.261</b>	<b>9.534.068</b>	<b>56.069.729</b>	<b>334.841.436</b>	<b>8.991.464</b>
<b>BID</b>							<b>179.624.604</b>	<b>9.202.908</b>	<b>5.688.517</b>	<b>-1.208.062</b>	<b>183.138.996</b>	<b>4.722.453</b>
LINEA DE TRANSM.ELECT.CBBA-LA	2654/BL-BO	USD	18.996.455	0,25	40	MUL	18.996.455	0	0	-47.491	18.996.455	47.491
LINEA DE TRANSM.ELECT.CBBA-LPZ	2654/BL-BO	USD	56.989.364	TASA BID FU	30	MUL	54.614.807	0	2.374.557	-4.352.549	52.240.250	1.977.992
PROG.DE ELECTR. RURAL II	3725/BL-BO	USD	4.710.000	0,25	40	MUL	300.000	1.380.436	0	1.379.592	1.680.436	845
PROG.ELECT.RURAL II	3725/BL-BO	USD	26.690.000	TASA BID FU	30	MUL	1.700.000	7.822.472	0	7.632.352	9.522.472	190.120
PROGRAMA DE ELECTRIFICA. RURAL	2460/BL-BO	USD	3.595.800	0,25	40	MUL	3.595.800	0	0	-8.990	3.595.800	8.990
PROGRAMA ELECTRIFICACION RURAL	2460/BL-BO	USD	8.390.200	TASA BID FU	30	MUL	7.865.813	0	349.592	-649.950	7.516.221	300.359
PROY.HIDRO.ENER. RENOV.MISICUN	2238/BL-BO	USD	30.300.000	0,25	40	CBB	30.300.000	0	0	-75.750	30.300.000	75.750
			70.700.000	TASA BID FU	30	CBB	62.251.730	0	2.964.368	-5.085.274	59.287.362	2.120.906
<b>CAF</b>							<b>73.271.816</b>	<b>8.128.697</b>	<b>3.845.552</b>	<b>1.028.039</b>	<b>77.554.962</b>	<b>3.255.107</b>
PROY. HIDROELECTRICO SAN JOSÁ%	CFA008417	USD	84.624.495	LIBOR 6 MESES	15	MUL	73.271.816	8.128.697	3.845.552	1.028.039	77.554.962	3.255.107
<b>FRANCIA</b>							<b>16.596.655</b>	<b>24.632.884</b>	<b>0</b>	<b>23.842.193</b>	<b>40.773.507</b>	<b>790.691</b>
CONST.PLANTA SOLAR FOTOV.ORURO	CBO-1006-01-F	EUR	60.000.000	EURIBOR	20	ORU	16.596.655	24.632.884	0	24.220.061	40.773.507	412.823
INV. ENERGIAS RENOVABLES	CBO-1009-01-J	EUR	66.000.000	1	25	MUL	0	0	0	-377.868	0	377.868
<b>PRIVADOS</b>							<b>0</b>	<b>32.630.771</b>	<b>0</b>	<b>32.407.558</b>	<b>33.373.971</b>	<b>223.213</b>
PLANTAS DE ENERGIA EOLICA SCZ	DANSKE BANK	EUR	83.075.222	EXENTO	12	SCZ	0	32.630.771	0	32.407.558	33.373.971	223.213
<b>EMPRESA SIDERURGICA DEL MUTUN</b>							<b>56.607.450</b>	<b>31.481.314</b>	<b>0</b>	<b>29.411.651</b>	<b>88.088.764</b>	<b>2.069.663</b>
<b>REP. POP. DE CHINA</b>							<b>56.607.450</b>	<b>31.481.314</b>	<b>0</b>	<b>29.411.651</b>	<b>88.088.764</b>	<b>2.069.663</b>
PLANTA SIDERURGICA DEL MUTUN	PBC 2017 (31) 457	USD	396.134.000	3	15	SCZ	56.607.450	31.481.314	0	29.411.651	88.088.764	2.069.663
<b>FNDR</b>							<b>10.553.844</b>	<b>0</b>	<b>488.088</b>	<b>-696.707</b>	<b>10.065.756</b>	<b>208.619</b>
<b>BID</b>							<b>10.553.844</b>	<b>0</b>	<b>488.088</b>	<b>-696.707</b>	<b>10.065.756</b>	<b>208.619</b>
DESARROLL LOCAL Y RESP.FISCAL	1075-SF-BO	USD	9.234.245	2	40	MUL	8.841.298	0	392.947	-567.792	8.448.351	174.845
PROGRAMA DE SANEAMIENTO BASICO	987-SF-BO	USD	1.855.258	2	40	MUL	1.712.546	0	95.141	-128.915	1.617.405	33.774



## ESTADO DE LA DEUDA EXTERNA PUBLICA DE BOLIVIA DE MEDIANO Y LARGO PLAZO

AL 31 DE DICIEMBRE DE 2019

GERENCIA DE OPERACIONES INTERNACIONALES  
DEPARTAMENTO DE DEUDA EXTERNA

Equivalente en USD

PROYECTO	REFERENCIA DEL ACREEDOR	MONEDA	MONTO CONTRATADO	TASA DE INTERES (%)	PLAZO EN AÑOS	UBIC.	SALDO AL 31/12/2018	DESEMBOLSOS	PRINCIPAL PAGADO	VARIACION CAMBIARIA	SALDO AL 31/12/2019	INTERESES Y COMISIONES
<b>TOTAL GENERAL</b>							<b>9.911.718.295</b>	<b>1.519.999.963</b>	<b>410.657.210</b>	<b>737.553.423</b>	<b>11.007.436.354</b>	<b>371.789.330</b>
<b>GOB. AUT. MUN. DE RIBERALTA</b>							<b>2.025.000</b>	<b>0</b>	<b>33.750</b>	<b>-95.456</b>	<b>1.991.250</b>	<b>61.706</b>
<b>BID</b>							<b>2.025.000</b>	<b>0</b>	<b>33.750</b>	<b>-95.456</b>	<b>1.991.250</b>	<b>61.706</b>
PROG.IMPLE.GES.INT.RESIDUOS.SO	2880/BL-BO	USD	412.691	0,25	40	BEN	405.000	0	0	-1.013	405.000	1.013
			1.650.765	TASA BID FU	30	BEN	1.620.000	0	33.750	-94.443	1.586.250	60.693
<b>GOB. AUT. MUN. DE SACABA</b>							<b>1.996.789</b>	<b>0</b>	<b>63.390</b>	<b>-117.537</b>	<b>1.933.399</b>	<b>54.147</b>
<b>BID</b>							<b>1.996.789</b>	<b>0</b>	<b>63.390</b>	<b>-117.537</b>	<b>1.933.399</b>	<b>54.147</b>
PROG. MEJORA GESTION MUNICIPAL	2664/BL-BO	USD	507.121	0,25	40	LPZ	507.121	0	0	-1.268	507.121	1.268
			1.521.363	TASA BID FU	30	LPZ	1.489.668	0	63.390	-116.269	1.426.278	52.879
<b>GOB. AUT. MUN. EL TORNO</b>							<b>872.400</b>	<b>0</b>	<b>27.695</b>	<b>-51.381</b>	<b>844.705</b>	<b>23.685</b>
<b>BID</b>							<b>872.400</b>	<b>0</b>	<b>27.695</b>	<b>-51.381</b>	<b>844.705</b>	<b>23.685</b>
PROG. MEJORA GESTION MUNICIPAL	2664/BL-BO	USD	221.562	0,25	40	LPZ	221.562	0	0	-554	221.562	554
			664.686	TASA BID FU	30	LPZ	650.838	0	27.695	-50.827	623.143	23.131
<b>GOB. AUT. MUN. DE VIACHA</b>							<b>1.033.427</b>	<b>0</b>	<b>32.864</b>	<b>-59.303</b>	<b>1.000.563</b>	<b>26.439</b>
<b>BID</b>							<b>1.033.427</b>	<b>0</b>	<b>32.864</b>	<b>-59.303</b>	<b>1.000.563</b>	<b>26.439</b>
PROG. MEJORA GESTION MUNICIPAL	2664/BL-BO	USD	261.130	0,25	40	LPZ	261.130	0	0	-611	261.130	611
			783.389	TASA BID FU	30	LPZ	772.297	0	32.864	-58.692	739.433	25.828
<b>GOB. AUT. MUN. DE CARANAVI</b>							<b>164.616</b>	<b>0</b>	<b>25.326</b>	<b>-31.252</b>	<b>139.290</b>	<b>5.926</b>
<b>CAF</b>							<b>164.616</b>	<b>0</b>	<b>25.326</b>	<b>-31.252</b>	<b>139.290</b>	<b>5.926</b>
PRG.ATEN.EMERG.NAC.BOL.2006	CFA003747	USD	498.720	LIBOR 6 MESES	18	MUL	164.616	0	25.326	-31.252	139.290	5.926
<b>GOB. AUT. MUN. DE COCHABAMBA</b>							<b>6.979.802</b>	<b>0</b>	<b>221.597</b>	<b>-410.259</b>	<b>6.758.205</b>	<b>188.662</b>
<b>BID</b>							<b>6.979.802</b>	<b>0</b>	<b>221.597</b>	<b>-410.259</b>	<b>6.758.205</b>	<b>188.662</b>
PROG. MEJORA GESTION MUNICIPAL	2664/BL-BO	USD	1.772.269	0,25	40	LPZ	1.772.269	0	0	-4.419	1.772.269	4.419
			5.316.807	TASA BID FU	30	LPZ	5.207.533	0	221.597	-405.840	4.985.936	184.243
<b>GOB. AUT. MUN. DE COBIJA</b>							<b>1.357.737</b>	<b>0</b>	<b>43.103</b>	<b>-79.932</b>	<b>1.314.634</b>	<b>36.829</b>
<b>BID</b>							<b>1.357.737</b>	<b>0</b>	<b>43.103</b>	<b>-79.932</b>	<b>1.314.634</b>	<b>36.829</b>
PROG. MEJORA GESTION MUNICIPAL	2664/BL-BO	USD	344.822	0,25	40	LPZ	344.822	0	0	-862	344.822	862
			1.034.466	TASA BID FU	30	LPZ	1.012.915	0	43.103	-79.070	969.812	35.967
<b>GOB. AUT. MUN. EL ALTO</b>							<b>37.392.677</b>	<b>2.401.433</b>	<b>1.213.051</b>	<b>321.572</b>	<b>38.511.017</b>	<b>866.809</b>
<b>BANCO MUNDIAL</b>							<b>12.107.707</b>	<b>0</b>	<b>460.968</b>	<b>-591.738</b>	<b>11.576.699</b>	<b>130.770</b>
FIN.AD.PROY.DE INFRAEST.URBANA	5168-BO	SDR	3.045.777	2	24	MUL	3.868.877	0	245.658	-317.574	3.600.592	71.917
INFRAESTRUCTURA URBANA	4247-BO	SDR	6.256.607	0,75	34	LPZ	8.238.831	0	215.310	-274.164	7.976.106	58.853
<b>BID</b>							<b>24.668.530</b>	<b>2.401.433</b>	<b>683.591</b>	<b>1.009.794</b>	<b>26.386.373</b>	<b>708.049</b>
DRENAJE MUN LPZ. Y EL ALTO	2440/BL-BO	USD	4.461.746	0,25	40	LPZ	4.461.746	0	0	-11.161	4.461.746	11.161
DRENAJE MUN.LPZ Y EL ALTO	2440/BL-BO	USD	10.410.741	TASA BID FU	30	LPZ	9.973.241	0	433.619	-799.985	9.539.622	366.366
PROG. MEJORA GESTION MUNICIPAL	2664/BL-BO	USD	1.907.911	0,25	40	LPZ	1.907.911	0	0	-4.483	1.907.911	4.483
			5.723.733	TASA BID FU	30	LPZ	5.640.295	0	240.013	-429.921	5.400.282	189.908
PROG.DRENAJE PLUVIAL LPZ-ALTO	3812/BL-BO	USD	2.250.000	0,25	40	LPZ	342.801	300.000	0	299.387	642.801	613
			12.750.000	TASA BID FU	30	LPZ	1.942.536	1.700.000	0	1.593.242	3.642.536	106.758
PROG.MULT.REORD.URB.LA CEJA FA	2908/BL-BO	USD	2.840.000	TASA BID FU	30	LPZ	320.000	321.146	9.959	282.678	631.187	28.510
PROG.MULT.REORD.URB.LA CEJA FI	2908/BL-BO	USD	710.000	0,25	40	LPZ	80.000	80.287	0	80.037	160.287	250



## ESTADO DE LA DEUDA EXTERNA PUBLICA DE BOLIVIA DE MEDIANO Y LARGO PLAZO

AL 31 DE DICIEMBRE DE 2019

GERENCIA DE OPERACIONES INTERNACIONALES  
DEPARTAMENTO DE DEUDA EXTERNA

Equivalente en USD

PROYECTO	REFERENCIA DEL ACREEDOR	MONEDA	MONTO CONTRATADO	TASA DE INTERES (%)	PLAZO EN AÑOS	UBIC.	SALDO AL 31/12/2018	DESEMBOLSOS	PRINCIPAL PAGADO	VARIACION CAMBIARIA	SALDO AL 31/12/2019	INTERESES Y COMISIONES
<b>TOTAL GENERAL</b>							<b>9.911.718.295</b>	<b>1.519.999.963</b>	<b>410.657.210</b>	<b>737.553.423</b>	<b>11.007.436.354</b>	<b>371.789.330</b>
<b>CAF</b>							<b>616.439</b>	<b>0</b>	<b>68.493</b>	<b>-96.484</b>	<b>547.946</b>	<b>27.991</b>
PROG.AGUA, SANEAMIENTO Y DRENA	CFA005544	USD	727.386	LIBOR 6 MESES	18	MUL	616.439	0	68.493	-96.484	547.946	27.991
<b>GOB. AUT. MUN. DE GUAYARAMERIN</b>							<b>638.362</b>	<b>0</b>	<b>98.210</b>	<b>-121.190</b>	<b>540.152</b>	<b>22.981</b>
<b>CAF</b>							<b>638.362</b>	<b>0</b>	<b>98.210</b>	<b>-121.190</b>	<b>540.152</b>	<b>22.981</b>
PRG.ATEN.EMERG.NAC.BOL.2006	CFA003747	USD	1.374.933	LIBOR 6 MESES	18	MUL	638.362	0	98.210	-121.190	540.152	22.981
<b>GOB. AUT. MUN. DE LA GUARDIA</b>							<b>851.635</b>	<b>0</b>	<b>131.021</b>	<b>-161.679</b>	<b>720.614</b>	<b>30.658</b>
<b>CAF</b>							<b>851.635</b>	<b>0</b>	<b>131.021</b>	<b>-161.679</b>	<b>720.614</b>	<b>30.658</b>
PRG.ATEN.EMERG.NAC.BOL.2006	CFA003747	USD	1.834.290	LIBOR 6 MESES	18	MUL	851.635	0	131.021	-161.679	720.614	30.658
<b>GOB. AUT. MUN. DE LA PAZ</b>							<b>109.350.487</b>	<b>6.000.000</b>	<b>6.053.700</b>	<b>-2.650.749</b>	<b>109.132.817</b>	<b>2.597.050</b>
<b>BANCO MUNDIAL</b>							<b>28.475.094</b>	<b>0</b>	<b>822.561</b>	<b>-1.155.457</b>	<b>27.488.562</b>	<b>332.896</b>
FIN.AD.PROY.DE INFRAEST.URBANA	5168-BO	SDR	7.934.736	2	24	MUL	10.668.374	0	363.059	-568.704	10.243.814	205.645
INFRAESTRUCTURA URBANA	4247-BO	SDR	6.868.361	0,75	34	LPZ	9.074.825	0	237.158	-301.980	8.785.442	64.822
TRANSF. EDUCACION SECUN. GMLP	4365-BO	SDR	6.439.354	0,75	35	LPZ	8.731.895	0	222.344	-284.774	8.459.306	62.429
<b>BID</b>							<b>69.115.850</b>	<b>6.000.000</b>	<b>2.332.834</b>	<b>1.873.530</b>	<b>72.783.016</b>	<b>1.793.636</b>
DRENAJE MUN LPZ. Y EL ALTO	2440/BL-BO	USD	4.500.000	0,25	40	LPZ	4.500.000	0	0	-11.250	4.500.000	11.250
DRENAJE MUN.LPZ Y EL ALTO	2440/BL-BO	USD	10.500.000	TASA BID FU	30	LPZ	10.062.500	0	437.500	-817.348	9.625.000	379.848
PROG MULTIFASE MEJ.BARRIOS F-P	2082/BL - BO	USD	9.096.925	TASA BID FU AJ.	30	MUL	7.770.290	0	379.039	-665.629	7.391.252	286.591
PROG MULTIFSASE MEJ. BARRIOS	2082/ BL-BO	USD	3.898.682	0,25	40	MUL	3.898.682	0	0	-9.747	3.898.682	9.747
PROG. DRENAJE PLUVIAL LPZ	1926/BL-BO	USD	5.824.757	0,25	40	LPZ	5.824.757	0	0	-14.562	5.824.757	14.562
			13.591.100	TASA BID FU	30	LPZ	10.759.621	0	566.296	-1.038.339	10.193.325	472.043
PROG.DRENAJE PLUVIAL LPZ-ALTO	3812/BL-BO	USD	2.250.000	0,25	40	LPZ	240.000	900.000	0	899.044	1.140.000	956
			12.750.000	TASA BID FU	30	LPZ	1.360.000	5.100.000	0	4.970.650	6.460.000	129.350
REVITAL. Y DES. URBANO LA PAZ	1557-SF-BO	USD	28.500.000	2	40	LPZ	24.700.000	0	950.000	-1.439.289	23.750.000	489.289
<b>CAF</b>							<b>11.759.543</b>	<b>0</b>	<b>2.898.304</b>	<b>-3.368.823</b>	<b>8.861.239</b>	<b>470.518</b>
ATN.EMERGENCIAS NATURALES 2008	CFA004808	USD	5.222.476	LIBOR 6 MESES	18	MUL	2.797.755	0	373.034	-473.553	2.424.721	100.519
PRG.ATEN.EMERG.NAC.BOL.2006	CFA003747	USD	7.043.908	LIBOR 6 MESES	18	MUL	3.270.386	0	503.136	-620.868	2.767.250	117.732
PROG.AGUA Y SANEAM.BÁSICO Y AP	CFA003145	USD	3.000.000	LIBOR 6 MESES	15	CBB	375.000	0	250.000	-267.729	125.000	17.729
PROG.ESP.INSUMOS VIALES-PEIVI	CFA005779	USD	4.507.774	LIBOR 6 MESES	12	MUL	1.803.110	0	601.037	-693.261	1.202.073	92.225
PUENTES TRILLIZOS	CFA003635	USD	14.000.000	LIBOR 6 MESES	15	LPZ	3.513.292	0	1.171.097	-1.313.412	2.342.195	142.315
<b>GOB. AUT. MUN. DE ORURO</b>							<b>2.741.417</b>	<b>0</b>	<b>87.029</b>	<b>-161.330</b>	<b>2.654.388</b>	<b>74.301</b>
<b>BID</b>							<b>2.741.417</b>	<b>0</b>	<b>87.029</b>	<b>-161.330</b>	<b>2.654.388</b>	<b>74.301</b>
PROG. MEJORA GESTION MUNICIPAL	2664/BL-BO	USD	696.233	0,25	40	LPZ	696.233	0	0	-1.741	696.233	1.741
			2.088.699	TASA BID FU	30	LPZ	2.045.184	0	87.029	-159.590	1.958.155	72.560
<b>GOB. AUT. MUN. DE PAILON</b>							<b>188.853</b>	<b>0</b>	<b>29.054</b>	<b>-35.853</b>	<b>159.799</b>	<b>6.799</b>
<b>CAF</b>							<b>188.853</b>	<b>0</b>	<b>29.054</b>	<b>-35.853</b>	<b>159.799</b>	<b>6.799</b>
PRG.ATEN.EMERG.NAC.BOL.2006	CFA003747	USD	406.761	LIBOR 6 MESES	18	MUL	188.853	0	29.054	-35.853	159.799	6.799
<b>GOB. AUT. MUN. DE POTOSI</b>							<b>3.899.583</b>	<b>0</b>	<b>93.140</b>	<b>-206.548</b>	<b>3.806.444</b>	<b>113.408</b>
<b>BID</b>							<b>3.899.583</b>	<b>0</b>	<b>93.140</b>	<b>-206.548</b>	<b>3.806.444</b>	<b>113.408</b>
PROG. MEJORA GESTION MUNICIPAL	2664/BL-BO	USD	474.047	0,25	40	LPZ	474.047	0	0	-1.185	474.047	1.185
			1.422.140	TASA BID FU	30	LPZ	1.392.512	0	59.256	-108.679	1.333.256	49.423
PROG.IMPLE.GES.INT.RESIDUOS.SO	2880/BL-BO	USD	457.623	0,25	40	BEN	406.605	0	0	-1.017	406.605	1.017



## ESTADO DE LA DEUDA EXTERNA PUBLICA DE BOLIVIA DE MEDIANO Y LARGO PLAZO

AL 31 DE DICIEMBRE DE 2019

GERENCIA DE OPERACIONES INTERNACIONALES  
DEPARTAMENTO DE DEUDA EXTERNA

Equivalente en USD

PROYECTO	REFERENCIA DEL ACREEDOR	MONEDA	MONTO CONTRATADO	TASA DE INTERES (%)	PLAZO EN AÑOS	UBIC.	SALDO AL 31/12/2018	DESEMBOLSOS	PRINCIPAL PAGADO	VARIACION CAMBIARIA	SALDO AL 31/12/2019	INTERESES Y COMISIONES						
<b>TOTAL GENERAL</b>							<b>9.911.718.295</b>	<b>1.519.999.963</b>	<b>410.657.210</b>	<b>737.553.423</b>	<b>11.007.436.354</b>	<b>371.789.330</b>						
			1.830.490	TASA BID FU	30	BEN	1.626.420	0	33.884	-95.667	1.592.536	61.783						
<b>GOB. AUT. MUN. DE SAN ANDRES</b>							<b>23.400</b>	<b>0</b>	<b>3.600</b>	<b>-4.442</b>	<b>19.800</b>	<b>842</b>						
<b>CAF</b>							<b>23.400</b>	<b>0</b>	<b>3.600</b>	<b>-4.442</b>	<b>19.800</b>	<b>842</b>						
PRG.ATEN.EMERG.NAC.BOL.2006		CFA003747	USD	50.400	LIBOR 6 MESES	18	MUL	23.400	0	3.600	-4.442	19.800	842					
<b>GOB. AUT. MUN. DE SAN BENITO</b>							<b>125.820</b>	<b>0</b>	<b>19.357</b>	<b>-23.886</b>	<b>106.463</b>	<b>4.529</b>						
<b>CAF</b>							<b>125.820</b>	<b>0</b>	<b>19.357</b>	<b>-23.886</b>	<b>106.463</b>	<b>4.529</b>						
PRG.ATEN.EMERG.NAC.BOL.2006		CFA003747	USD	270.998	LIBOR 6 MESES	18	MUL	125.820	0	19.357	-23.886	106.463	4.529					
<b>GOB. AUT. MUN. DE SANTA CRUZ</b>							<b>51.067.844</b>	<b>1.668.781</b>	<b>3.989.740</b>	<b>-4.109.562</b>	<b>48.495.593</b>	<b>1.788.603</b>						
<b>ALEMANIA</b>							<b>9.959.480</b>	<b>1.668.781</b>	<b>0</b>	<b>1.572.584</b>	<b>11.420.220</b>	<b>96.198</b>						
PROG.AGUA POT.ALCANT.PERIURBAN		KFW 200965582	EUR	15.000.000	0,75	40	SCZ	9.959.480	1.668.781	0	1.572.584	11.420.220	96.198					
<b>BID</b>							<b>7.158.414</b>	<b>0</b>	<b>227.467</b>	<b>-421.114</b>	<b>6.930.947</b>	<b>193.647</b>						
<b>BIL</b> PROG. MEJORA GESTION MUNICIPAL							2664/BL-BO	USD	1.812.938	0,25	40	LPZ	1.812.938	0	0	-4.373	1.812.938	4.373
<b>CAF</b>							5.438.813	TASA BID FU	30	LPZ	5.345.476	0	227.467	-416.741	5.118.009	189.274		
<b>CA</b> NUEVO MERCADO MAYORISTA SCZ							CFA006780	USD	11.438.908	LIBOR 6 MESES	18	SCZ	8.311.371	0	831.137	-1.248.637	7.480.234	417.500
PROG.AGUA, SANEAMIENTO Y DRENA		CFA005544	USD	32.634.136	LIBOR 6 MESES	18	MUL	23.551.733	0	2.616.859	-3.686.273	20.934.874	1.069.413					
<b>FRANCIA</b>							<b>2.086.846</b>	<b>0</b>	<b>314.277</b>	<b>-326.123</b>	<b>1.729.319</b>	<b>11.846</b>						
FR. SEMAFORIZACION STA. CRUZ		931-OA1	EUR	9.414	0,6	29	SCZ	7.628	0	884	-928	6.586	44					
							14.902	0,6	33	SCZ	17.057	0	1.399	-1.496	15.277	97		
							15.092	0,6	30	SCZ	12.939	0	1.416	-1.491	11.254	74		
									31		29.471	0	2.808	-2.977	26.024	168		
							22.045	0,6	30	SCZ	19.964	0	2.034	-2.147	17.479	113		
							32.454	0,6	22	SCZ	4.642	0	3.049	-3.072	1.514	23		
							44.974	0,6	29	SCZ	34.301	0	4.224	-4.421	29.369	196		
							68.960	0,6	30	SCZ	59.192	0	6.367	-6.701	51.484	334		
							87.328	0,6	33	SCZ	99.956	0	8.224	-8.802	89.640	579		
							94.313	0,6	32	SCZ	98.937	0	8.707	-9.269	88.009	562		
							120.250	0,6	22	SCZ	11.469	0	11.103	-11.153	0	50		
							120.709	0,6	32	SCZ	126.636	0	11.342	-12.074	112.649	732		
							121.616	0,6	30	SCZ	110.194	0	11.428	-12.063	96.475	634		
							134.539	0,6	28	SCZ	96.232	0	12.642	-13.192	81.609	550		
							333.659	0,6	22	SCZ	31.824	0	31.355	-31.496	0	141		
							519.668	0,6	28	SCZ	346.959	0	48.834	-50.812	291.002	1.978		
							1.579.777	0,6	27	SCZ	979.445	0	148.460	-154.029	810.949	5.569		
<b>GOB. AUT. MUN. DE SAN JAVIER</b>							<b>83.623</b>	<b>0</b>	<b>12.865</b>	<b>-15.876</b>	<b>70.758</b>	<b>3.010</b>						
<b>CAF</b>							<b>83.623</b>	<b>0</b>	<b>12.865</b>	<b>-15.876</b>	<b>70.758</b>	<b>3.010</b>						
PRG.ATEN.EMERG.NAC.BOL.2006		CFA003747	USD	180.112	LIBOR 6 MESES	18	MUL	83.623	0	12.865	-15.876	70.758	3.010					
<b>GOB. AUT. MUN. DE SAN PEDRO DE CURAHUARA</b>							<b>161.025</b>	<b>0</b>	<b>24.773</b>	<b>-30.570</b>	<b>136.252</b>	<b>5.797</b>						
<b>CAF</b>							<b>161.025</b>	<b>0</b>	<b>24.773</b>	<b>-30.570</b>	<b>136.252</b>	<b>5.797</b>						
PRG.ATEN.EMERG.NAC.BOL.2006		CFA003747	USD	331.895	LIBOR 6 MESES	18	MUL	161.025	0	24.773	-30.570	136.252	5.797					



## ESTADO DE LA DEUDA EXTERNA PUBLICA DE BOLIVIA DE MEDIANO Y LARGO PLAZO

AL 31 DE DICIEMBRE DE 2019

GERENCIA DE OPERACIONES INTERNACIONALES  
DEPARTAMENTO DE DEUDA EXTERNA

Equivalente en USD

PROYECTO	REFERENCIA DEL ACREEDOR	MONEDA	MONTO CONTRATADO	TASA DE INTERES (%)	PLAZO EN AÑOS	UBIC.	SALDO AL 31/12/2018	DESEMBOLSOS	PRINCIPAL PAGADO	VARIACION CAMBIARIA	SALDO AL 31/12/2019	INTERESES Y COMISIONES
<b>TOTAL GENERAL</b>							<b>9.911.718.295</b>	<b>1.519.999.963</b>	<b>410.657.210</b>	<b>737.553.423</b>	<b>11.007.436.354</b>	<b>371.789.330</b>
<b>GOB. AUT. MUN. DE SANTA ROSA DEL SARA</b>							<b>171.101</b>	<b>0</b>	<b>26.323</b>	<b>-32.483</b>	<b>144.778</b>	<b>6.160</b>
<b>CAF</b>							<b>171.101</b>	<b>0</b>	<b>26.323</b>	<b>-32.483</b>	<b>144.778</b>	<b>6.160</b>
PRG.ATEN.EMERG.NAC.BOL.2006	CFA003747	USD	368.555	LIBOR 6 MESES	18	MUL	171.101	0	26.323	-32.483	144.778	6.160
<b>GOB. AUT. MUN. DE SUCRE</b>							<b>2.815.556</b>	<b>0</b>	<b>89.383</b>	<b>-165.692</b>	<b>2.726.173</b>	<b>76.309</b>
<b>BID</b>							<b>2.815.556</b>	<b>0</b>	<b>89.383</b>	<b>-165.692</b>	<b>2.726.173</b>	<b>76.309</b>
PROG. MEJORA GESTION MUNICIPAL	2664/BL-BO	USD	715.062	0,25	40	LPZ	715.062	0	0	-1.788	715.062	1.788
			2.145.185	TASA BID FU	30	LPZ	2.100.494	0	89.383	-163.904	2.011.111	74.521
<b>GOB. AUT. MUN. DE TIRAQUE</b>							<b>101.299</b>	<b>0</b>	<b>15.585</b>	<b>-19.231</b>	<b>85.715</b>	<b>3.647</b>
<b>CAF</b>							<b>101.299</b>	<b>0</b>	<b>15.585</b>	<b>-19.231</b>	<b>85.715</b>	<b>3.647</b>
PRG.ATEN.EMERG.NAC.BOL.2006	CFA003747	USD	218.183	LIBOR 6 MESES	18	MUL	101.299	0	15.585	-19.231	85.715	3.647
<b>GOB. AUT. MUN. DE TARIJA</b>							<b>6.149.188</b>	<b>516.493</b>	<b>125.912</b>	<b>281.669</b>	<b>6.481.023</b>	<b>108.912</b>
<b>ALEMANIA</b>							<b>3.112.151</b>	<b>516.493</b>	<b>0</b>	<b>490.209</b>	<b>3.569.899</b>	<b>26.284</b>
AGUA POT. ALCANT.GUADALQUIVIR	KFW 200365627	EUR	3.372.631	0,75	40	TJA	3.112.151	516.493	0	490.209	3.569.899	26.284
<b>BID</b>							<b>2.136.867</b>	<b>0</b>	<b>67.837</b>	<b>-125.766</b>	<b>2.069.030</b>	<b>57.929</b>
PROG. MEJORA GESTION MUNICIPAL	2664/BL-BO	USD	542.697	0,25	40	LPZ	542.697	0	0	-1.357	542.697	1.357
			1.628.090	TASA BID FU	30	LPZ	1.594.171	0	67.837	-124.409	1.526.334	56.572
<b>ESPAÑA</b>							<b>900.169</b>	<b>0</b>	<b>58.075</b>	<b>-82.774</b>	<b>842.094</b>	<b>24.699</b>
HOSPITAL SAN JUAN DE DIOS	1020036	USD	1.190.546	2,75	30	TJA	900.169	0	58.075	-82.774	842.094	24.699
<b>GOB. AUT. MUN. DE TRINIDAD</b>							<b>2.022.269</b>	<b>0</b>	<b>64.199</b>	<b>-119.025</b>	<b>1.958.070</b>	<b>54.825</b>
<b>BID</b>							<b>2.022.269</b>	<b>0</b>	<b>64.199</b>	<b>-119.025</b>	<b>1.958.070</b>	<b>54.825</b>
PROG. MEJORA GESTION MUNICIPAL	2664/BL-BO	USD	513.592	0,25	40	LPZ	513.592	0	0	-1.284	513.592	1.284
			1.540.777	TASA BID FU	30	LPZ	1.508.677	0	64.199	-117.741	1.444.478	53.542
<b>GOB.AUT.DEPT.BENI</b>							<b>16.490.441</b>	<b>0</b>	<b>33.750</b>	<b>-597.075</b>	<b>16.456.691</b>	<b>563.325</b>
<b>BID</b>							<b>16.490.441</b>	<b>0</b>	<b>33.750</b>	<b>-597.075</b>	<b>16.456.691</b>	<b>563.325</b>
PROG. AGUA POTABLE Y ALC.PERIU	3091/BL-BO	USD	2.893.088	0,25	40	SCZ	2.893.088	0	0	-7.986	2.893.088	7.986
			11.572.353	TASA BID FU	30	SCZ	11.572.353	0	0	-493.634	11.572.353	493.634
PROG.IMPLE.GES.INT.RESIDUOS.SO	2880/BL-BO	USD	412.691	0,25	40	BEN	405.000	0	0	-1.013	405.000	1.013
			1.650.765	TASA BID FU	30	BEN	1.620.000	0	33.750	-94.443	1.586.250	60.693
<b>GOB.AUT.DEPT.COCHABAMBA</b>							<b>18.417.675</b>	<b>1.603.786</b>	<b>643.297</b>	<b>478.499</b>	<b>19.346.548</b>	<b>481.990</b>
<b>ALEMANIA</b>							<b>1.963.571</b>	<b>1.603.786</b>	<b>139.207</b>	<b>1.413.817</b>	<b>3.396.533</b>	<b>50.761</b>
PROG.RIEGO AGUA CAMBIO CLIM II	KfW 201367374	EUR	6.000.000	0,75	40	CBB	325.276	927.917	0	908.309	1.249.500	19.608
PROG.RIEGO AGUA CAMBIO CLIMATI	KFW 200765610	EUR	4.466.216	0,75	40	CHU	518.316	675.868	0	659.533	1.189.351	16.336
PROGRAMA DE RIEGO INTERCOMUNAL	KfW 200165639	EUR	1.240.729	0,75	40	CHU	1.153.062	0	48.991	-57.591	1.079.654	8.599
PROYECTO CANLLA MAYU	KfW 2006 66 040	EUR	51.096	0,75	40	CBB	56.535	0	1.921	-2.344	53.412	423
PROYECTO RAQAYPAMPA	KfW 2006 66 040	EUR	2.348.904	0,75	40	CBB	-89.618	0	88.296	-94.091	-175.384	5.796
<b>BID</b>							<b>16.454.104</b>	<b>0</b>	<b>504.090</b>	<b>-935.318</b>	<b>15.950.014</b>	<b>431.228</b>
PROG. AGUA POTABLE Y ALC.PERIU	3091/BL-BO	USD	1.764.682	TASA BID FU	30	SCZ	0	0	0	-8.823	0	8.823
PROGRAMA DE ELECTRIFICA. RURAL	2460/BL-BO	USD	3.686.418	0,25	40	MUL	3.686.418	0	0	-9.216	3.686.418	9.216
PROGRAMA ELECTRIFICACION RURAL	2460/BL-BO	USD	8.601.643	TASA BID FU	30	MUL	8.064.040	0	358.402	-665.219	7.705.638	306.817
PROY MANEJO AMBIENTAL MISICUNI	2241/BL-BO	USD	1.498.507	0,25	40	CBB	1.498.507	0	0	-3.746	1.498.507	3.746
			3.496.516	TASA BID FU	30	CBB	3.205.139	0	145.688	-248.313	3.059.451	102.625



## ESTADO DE LA DEUDA EXTERNA PUBLICA DE BOLIVIA DE MEDIANO Y LARGO PLAZO

AL 31 DE DICIEMBRE DE 2019

GERENCIA DE OPERACIONES INTERNACIONALES  
DEPARTAMENTO DE DEUDA EXTERNA

Equivalente en USD

PROYECTO	REFERENCIA DEL ACREEDOR	MONEDA	MONTO CONTRATADO	TASA DE INTERES (%)	PLAZO EN AÑOS	UBIC.	SALDO AL 31/12/2018	DESEMBOLSOS	PRINCIPAL PAGADO	VARIACION CAMBIARIA	SALDO AL 31/12/2019	INTERESES Y COMISIONES
<b>TOTAL GENERAL</b>							<b>9.911.718.295</b>	<b>1.519.999.963</b>	<b>410.657.210</b>	<b>737.553.423</b>	<b>11.007.436.354</b>	<b>371.789.330</b>
<b>GOB.AUT.DEPT.CHUQUISACA</b>							<b>28.175.118</b>	<b>3.419.248</b>	<b>912.795</b>	<b>1.836.485</b>	<b>30.592.219</b>	<b>669.967</b>
<b>ALEMANIA</b>							<b>2.954.027</b>	<b>2.268.406</b>	<b>150.371</b>	<b>2.042.751</b>	<b>5.036.873</b>	<b>75.285</b>
ABASTECIM AGUA POT.SUCREIII	KfW 200965608	EUR	10.000.000	0,75	40	CHU	724.834	0	0	-31.769	709.255	31.769
PROG.RIEGO AGUA CAMBIO CLIMATI	KfW 200765610	EUR	7.533.784	0,75	40	CHU	874.314	1.140.081	0	1.113.147	2.006.243	26.933
PROGRAMA DE RIEGO INTERCOMUNAL	KfW 200165639	EUR	1.438.899	0,75	40	CHU	1.294.109	0	60.154	-70.044	1.206.630	9.890
PROGRAMA DE RIEGO SIRIC II	KfW 200666040	EUR	2.400.000	0,75	40	CBB	60.770	1.128.326	90.216	1.031.416	1.114.744	6.693
<b>BANCO MUNDIAL</b>							<b>6.005.943</b>	<b>1.150.841</b>	<b>128.302</b>	<b>897.986</b>	<b>6.990.513</b>	<b>124.554</b>
PROY.ACCESO DE ENERGIA ELECTRI	5454-BO	SDR	5.615.390	2	25	MUL	6.005.943	1.150.841	128.302	897.986	6.990.513	124.554
<b>BID</b>							<b>16.440.523</b>	<b>0</b>	<b>489.237</b>	<b>-932.197</b>	<b>15.951.285</b>	<b>442.960</b>
PROG. AGUA POTABLE Y ALC.PERIU	3091/BL-BO	USD	79.768	0,25	40	SCZ	79.768	0	0	-215	79.768	215
			319.071	TASA BID FU	30	SCZ	319.071	0	0	-13.238	319.071	13.238
PROGRAMA DE ELECTRIFICA. RURAL	2460/BL-BO	USD	789.383	0,25	40	MUL	789.383	0	0	-1.973	789.383	1.973
			4.244.462	0,25	40	MUL	4.244.462	0	0	-10.611	4.244.462	10.611
PROGRAMA ELECTRIFICACION RURAL	2460/BL-BO	USD	1.841.894	TASA BID FU	30	MUL	1.723.079	0	76.581	-138.874	1.646.498	62.293
			9.903.744	TASA BID FU	30	MUL	9.284.760	0	412.656	-767.285	8.872.104	354.629
<b>FIDA</b>							<b>2.774.625</b>	<b>0</b>	<b>144.885</b>	<b>-172.054</b>	<b>2.613.548</b>	<b>27.169</b>
PROY.DES.RUR.CHUQUISACA SUR	218-BO	SDR	4.200.000	2	49	CHU	2.774.625	0	144.885	-172.054	2.613.548	27.169
<b>GOB.AUT.DEPT.LA PAZ</b>							<b>8.641.043</b>	<b>0</b>	<b>445.504</b>	<b>-665.137</b>	<b>8.173.787</b>	<b>219.633</b>
<b>BID</b>							<b>6.878.077</b>	<b>0</b>	<b>209.789</b>	<b>-394.751</b>	<b>6.668.289</b>	<b>184.962</b>
PROGRAMA DE ELECTRIFICA. RURAL	2460/BL-BO	USD	2.157.828	0,25	40	MUL	2.157.828	0	0	-5.395	2.157.828	5.395
PROGRAMA ELECTRIFICACION RURAL	2460/BL-BO	USD	5.034.932	TASA BID FU	30	MUL	4.720.249	0	209.789	-389.356	4.510.460	179.567
<b>REP. POP. DE CHINA</b>							<b>1.762.965</b>	<b>0</b>	<b>235.715</b>	<b>-270.387</b>	<b>1.505.498</b>	<b>34.671</b>
ADQ.EQU.RECONSTR.CARRETERAS	GCL 2005 (14) 135	RMY	18.600.000	2	20	LPZ	1.762.965	0	235.715	-270.387	1.505.498	34.671
<b>GOB.AUT.DEPT.ORURO</b>							<b>4.117.849</b>	<b>0</b>	<b>120.030</b>	<b>-235.517</b>	<b>3.997.819</b>	<b>115.487</b>
<b>BID</b>							<b>4.105.223</b>	<b>0</b>	<b>111.613</b>	<b>-226.498</b>	<b>3.993.610</b>	<b>114.885</b>
PROG. AGUA POTABLE Y ALC.PERIU	3091/BL-BO	USD	89.182	0,25	40	SCZ	89.182	0	0	-247	89.182	247
			356.728	TASA BID FU	30	SCZ	356.728	0	0	-15.273	356.728	15.273
PROGRAMA DE ELECTRIFICA. RURAL	2460/BL-BO	USD	1.148.020	0,25	40	MUL	1.148.020	0	0	-2.870	1.148.020	2.870
PROGRAMA ELECTRIFICACION RURAL	2460/BL-BO	USD	2.678.713	TASA BID FU	30	MUL	2.511.293	0	111.613	-208.109	2.399.680	96.496
<b>CAF</b>							<b>12.626</b>	<b>0</b>	<b>8.417</b>	<b>-9.019</b>	<b>4.209</b>	<b>602</b>
SEGUNDO PROG.APOYO.TRANSPORTE	CFA003179	USD	101.006	LIBOR 6 MESES	15	ORU	12.626	0	8.417	-9.019	4.209	602
<b>GOB.AUT.DEPT.PANDO</b>							<b>6.150.000</b>	<b>0</b>	<b>0</b>	<b>-209.244</b>	<b>6.150.000</b>	<b>209.244</b>
<b>BID</b>							<b>6.150.000</b>	<b>0</b>	<b>0</b>	<b>-209.244</b>	<b>6.150.000</b>	<b>209.244</b>
PROG. AGUA POTABLE Y ALC.PERIU	3091/BL-BO	USD	1.990.983	0,25	40	SCZ	1.230.000	0	0	-3.156	1.230.000	3.156
			7.963.932	TASA BID FU	30	SCZ	4.920.000	0	0	-206.088	4.920.000	206.088
<b>GOB.AUT.DEPT.POTOSI</b>							<b>9.923.023</b>	<b>-7.505</b>	<b>709.239</b>	<b>-891.210</b>	<b>9.165.918</b>	<b>174.465</b>
<b>BANCO MUNDIAL</b>							<b>976.256</b>	<b>-7.505</b>	<b>17.358</b>	<b>-44.223</b>	<b>945.779</b>	<b>19.360</b>
PROY.ACCESO DE ENERGIA ELECTRI	5454-BO	SDR	759.700	2	25	MUL	976.256	-7.505	17.358	-44.223	945.779	19.360
<b>BID</b>							<b>2.431.864</b>	<b>0</b>	<b>33.884</b>	<b>-110.137</b>	<b>2.397.980</b>	<b>76.253</b>
PROG. AGUA POTABLE Y ALC.PERIU	3091/BL-BO	USD	79.768	0,25	40	SCZ	79.768	0	0	-215	79.768	215
			319.071	TASA BID FU	30	SCZ	319.071	0	0	-13.238	319.071	13.238



## ESTADO DE LA DEUDA EXTERNA PUBLICA DE BOLIVIA DE MEDIANO Y LARGO PLAZO

AL 31 DE DICIEMBRE DE 2019

GERENCIA DE OPERACIONES INTERNACIONALES  
DEPARTAMENTO DE DEUDA EXTERNA

Equivalente en USD

PROYECTO	REFERENCIA DEL ACREEDOR	MONEDA	MONTO CONTRATADO	TASA DE INTERES (%)	PLAZO EN AÑOS	UBIC.	SALDO AL 31/12/2018	DESEMBOLSOS	PRINCIPAL PAGADO	VARIACION CAMBIARIA	SALDO AL 31/12/2019	INTERESES Y COMISIONES
<b>TOTAL GENERAL</b>							<b>9.911.718.295</b>	<b>1.519.999.963</b>	<b>410.657.210</b>	<b>737.553.423</b>	<b>11.007.436.354</b>	<b>371.789.330</b>
PROG.IMPLE.GES.INT.RESIDUOS.SO	2880/BL-BO	USD	457.623	0,25	40	BEN	406.605	0	0	-1.017	406.605	1.017
			1.830.490	TASA BID FU	30	BEN	1.626.420	0	33.884	-95.667	1.592.536	61.783
<b>CAF</b>							<b>398.034</b>	<b>0</b>	<b>265.356</b>	<b>-284.319</b>	<b>132.678</b>	<b>18.963</b>
SEGUNDO PROG.APOYO.TRANSPORTE	CFA003179	USD	3.184.272	LIBOR 6 MESES	15	ORU	398.034	0	265.356	-284.319	132.678	18.963
<b>FIDA</b>							<b>6.116.868</b>	<b>0</b>	<b>392.642</b>	<b>-452.530</b>	<b>5.689.481</b>	<b>59.888</b>
PROY.DES.AGRI.COTAGAITA-S.JUAN	149-BO	SDR	11.350.000	2	49	PTS	6.116.868	0	392.642	-452.530	5.689.481	59.888
<b>GOB.AUT.DEPT.SANTA CRUZ</b>							<b>38.678.667</b>	<b>0</b>	<b>3.272.161</b>	<b>-4.647.630</b>	<b>35.264.293</b>	<b>1.375.469</b>
<b>ALEMANIA</b>							<b>6.708.462</b>	<b>0</b>	<b>288.161</b>	<b>-338.980</b>	<b>6.278.088</b>	<b>50.819</b>
PROGRAMA DE RIEGO INTERCOMUNAL	KfW 200165639	EUR	2.742.990	0,75	40	CHU	2.696.602	0	103.218	-122.357	2.536.133	19.139
PROGRAMA DE RIEGO SIRIC II	KfW 200666040	EUR	2.400.000	0,75	40	CBB	1.703.827	0	90.216	-105.018	1.577.607	14.801
PROYECTO DE RIEGO COMARAPA.	KfW 199565359	EUR	2.556.459	0,75	46	SCZ	2.308.033	0	94.727	-111.606	2.164.348	16.879
<b>BID</b>							<b>2.130.204</b>	<b>0</b>	<b>0</b>	<b>-72.299</b>	<b>2.130.204</b>	<b>72.299</b>
PROG. AGUA POTABLE Y ALC.PERIU	3091/BL-BO	USD	426.041	0,25	40	SCZ	426.041	0	0	-1.156	426.041	1.156
			1.704.163	TASA BID FU	30	SCZ	1.704.163	0	0	-71.143	1.704.163	71.143
<b>CAF</b>							<b>29.840.002</b>	<b>0</b>	<b>2.984.000</b>	<b>-4.236.351</b>	<b>26.856.002</b>	<b>1.252.351</b>
PROG.INFRAEST.RURAL SANTA CRUZ	CFA008237	USD	35.000.000	LIBOR 6 MESES	15	SCZ	29.840.002	0	2.984.000	-4.236.351	26.856.002	1.252.351
<b>GOB.AUT.DEPT.TARIJA</b>							<b>3.882.412</b>	<b>0</b>	<b>470.268</b>	<b>-546.486</b>	<b>3.379.219</b>	<b>76.218</b>
<b>BID</b>							<b>1.134.223</b>	<b>0</b>	<b>46.295</b>	<b>-68.746</b>	<b>1.087.928</b>	<b>22.451</b>
APOYO EMERG. PROD. AGUA TARIJA	1116-SF-BO	USD	1.840.755	2	40	TJA	1.134.223	0	46.295	-68.746	1.087.928	22.451
<b>REP. POP. DE CHINA</b>							<b>2.748.188</b>	<b>0</b>	<b>423.973</b>	<b>-477.740</b>	<b>2.291.291</b>	<b>53.767</b>
ADQ.MAQ.MEJOR.CAMIN.TARIJA	GCL 2004 (04) 114B	RMY	33.455.197	2	20	TJA	2.748.188	0	423.973	-477.740	2.291.291	53.767
<b>SAGUAPAC</b>							<b>9.603.804</b>	<b>0</b>	<b>651.315</b>	<b>-744.999</b>	<b>8.900.817</b>	<b>93.684</b>
<b>BANCO MUNDIAL</b>							<b>8.978.804</b>	<b>0</b>	<b>234.648</b>	<b>-298.784</b>	<b>8.692.483</b>	<b>64.136</b>
INFRAESTRUCTURA URBANA	4247-BO	SDR	6.795.687	0,75	34	LPZ	8.978.804	0	234.648	-298.784	8.692.483	64.136
<b>CAF</b>							<b>625.000</b>	<b>0</b>	<b>416.667</b>	<b>-446.214</b>	<b>208.333</b>	<b>29.548</b>
PROG.AGUA Y SANEAM.BÁSICO Y AP	CFA003145	USD	5.000.000	LIBOR 6 MESES	15	CBB	625.000	0	416.667	-446.214	208.333	29.548
<b>SAMAPA</b>							<b>11.035</b>	<b>0</b>	<b>11.035</b>	<b>-11.145</b>	<b>0</b>	<b>110</b>
<b>BID</b>							<b>11.035</b>	<b>0</b>	<b>11.035</b>	<b>-11.145</b>	<b>0</b>	<b>110</b>
PROY. AGUA POTABLE Y SANEAMEN	571-1-SF-BO	USD	11.550.389	2	40	LPZ	11.035	0	11.035	-11.145	0	110
<b>SEMAPA</b>							<b>513.451</b>	<b>0</b>	<b>170.079</b>	<b>-172.845</b>	<b>332.239</b>	<b>2.766</b>
<b>FRANCIA</b>							<b>513.451</b>	<b>0</b>	<b>170.079</b>	<b>-172.845</b>	<b>332.239</b>	<b>2.766</b>
TRATAMIENTO AGUAS NEGRAS	931-OB1	EUR	188.647	0,6	22	CBB	17.993	0	17.727	-17.807	0	80
			193.392	0,6	23	CBB	36.888	0	17.855	-18.043	18.048	188
			231.130	0,6	23	CBB	55.112	0	21.720	-22.013	32.357	293
			241.603	0,6	25	CBB	92.172	0	22.703	-23.214	67.643	511
			278.107	0,6	22	CBB	39.787	0	25.678	-25.871	12.977	193
			303.124	0,6	24	CBB	86.738	0	27.989	-28.452	56.582	462
			387.417	0,6	26	CBB	184.761	0	36.407	-37.445	144.632	1.038
<b>TGN</b>							<b>9.093.580.045</b>	<b>1.398.321.153</b>	<b>372.647.642</b>	<b>677.478.490</b>	<b>10.107.348.933</b>	<b>348.195.021</b>
<b>ALEMANIA</b>							<b>27.318.720</b>	<b>0</b>	<b>1.008.166</b>	<b>-1.239.293</b>	<b>25.730.289</b>	<b>231.126</b>
ABASTECIM AGUA POT.SUCREIII	KfW 200965608	EUR	10.000.000	0,75	40	CHU	724.834	0	0	-31.769	709.255	31.769





## ESTADO DE LA DEUDA EXTERNA PUBLICA DE BOLIVIA DE MEDIANO Y LARGO PLAZO

AL 31 DE DICIEMBRE DE 2019

GERENCIA DE OPERACIONES INTERNACIONALES  
DEPARTAMENTO DE DEUDA EXTERNA

Equivalente en USD

PROYECTO	REFERENCIA DEL ACREEDOR	MONEDA	MONTO CONTRATADO	TASA DE INTERES (%)	PLAZO EN AÑOS	UBIC.	SALDO AL 31/12/2018	DESEMBOLSOS	PRINCIPAL PAGADO	VARIACION CAMBIARIA	SALDO AL 31/12/2019	INTERESES Y COMISIONES
<b>TOTAL GENERAL</b>							<b>9.911.718.295</b>	<b>1.519.999.963</b>	<b>410.657.210</b>	<b>737.553.423</b>	<b>11.007.436.354</b>	<b>371.789.330</b>
ALCANTARILLADO DE ORURO	KfW 199565037	EUR	437.622	2	30	ORU	340.658	0	24.809	-31.399	308.696	6.590
PROG.REDUCC. POB (SSPC II)	KFW 200565168	EUR	6.000.000	0,75	40	MUL	6.194.559	0	221.030	-266.392	5.841.901	45.362
PROG.REDUCC.POBREZA	KFW 200365650	EUR	20.300.000	0,75	40	MUL	20.140.328	0	762.327	-909.733	18.950.339	147.405
PROGRAMA DE RIEGO INTERCOMUNAL	KfW 200165639	EUR	0	0,75	14	CHU	-81.658	0	0	0	-79.903	0
<b>BANCO MUNDIAL</b>							<b>796.699.192</b>	<b>111.674.717</b>	<b>18.677.848</b>	<b>77.973.920</b>	<b>885.874.606</b>	<b>15.022.949</b>
ADM. NACIONAL DE TIERRAS	2742-1-BO	SDR	2.934.704	0,75	35	MUL	1.527.481	0	46.655	-57.392	1.472.009	10.737
ALIANZAS RURALES	4558-BO	SDR	19.879.190	0,75	35	MUL	27.647.779	0	343.744	-548.103	27.145.921	204.359
CARRET.NALES.AEROPUERTO RRU.	4923-BO	SDR	69.650.000	0,75	20	MUL	51.940.604	1.193.016	0	808.184	52.840.361	384.832
CARRETERA ABAPO-CAMIRI	3235-BO	SDR	63.024.819	0,75	40	MUL	27.504.199	0	1.012.149	-1.209.035	26.333.940	196.886
DES. CONCURRENTE REGIONAL	4378-BO	SDR	12.198.773	0,75	35	MUL	16.541.784	0	421.211	-539.478	16.025.388	118.266
DES. SOST. LAGO TITICACA	4379-BO	SDR	6.327.305	0,75	35	LPZ	8.579.954	0	218.476	-279.818	8.312.108	61.343
DES.DE CAP.EN EL SECTOR VIAL	8552-BO	USD	165.950.000	TASA BASICA US\$	19	MUL	11.749.484	39.922.566	0	39.061.066	51.672.051	861.500
DES.POL.GES. RIESGO DESASTRES	5591-BO	SDR	3.200.000	2,58	25	MUL	4.450.528	0	0	-113.558	4.425.056	113.558
DES.POL.GEST.	5592-BO	SDR	65.900.000	2	25	MUL	91.653.061	0	0	-1.812.857	91.128.497	1.812.857
DES.POL.GEST.RIESGO DESASTRES	BIRF 8469	USD	100.000.000	TASA BASICA US\$	20	MUL	100.000.000	0	0	-4.094.694	100.000.000	4.094.694
DESARROLLO INTEGRAL INFANTIL	2531-BO	SDR	18.487.750	0,75	39	MUL	975.854	0	66.969	-73.655	903.358	6.686
DESARROLLO PUEBLOS INDIGENAS	3471-BO	SDR	1.507.450	0,75	40	MUL	1.218.168	0	28.787	-37.445	1.182.363	8.658
EXPANDIR ACC.REDUCIR DES.SALUD	4382-BO	SDR	6.831.121	0,75	34	MUL	9.263.139	0	235.872	-302.099	8.973.965	66.227
FORT.GESTION SOC-AMB.HIDROCARB	3378-BO	SDR	2.321.940	0,75	39	MUL	629.100	0	15.230	-19.698	610.245	4.467
FORTALECIMIENTO DE LA EDUCACIO	3096-BO	SDR	55.096.141	0,75	40	MUL	5.240.748	0	266.894	-303.135	4.943.536	36.241
FORTALECIMIENTO ESTADISTICO	4845-BO	SDR	31.868.189	0,75	20	MUL	44.321.959	0	0	-326.872	44.068.288	326.872
INFRAESTRUCTURA DESCEN. RURAL	3788-BO	SDR	13.749.922	0,75	20	MUL	8.455.830	0	1.866.062	-1.910.820	6.539.115	44.758
INFRAESTRUCTURA RURAL	3065-BO	SDR	40.939.170	0,75	40	MUL	25.354.378	0	1.291.215	-1.466.547	23.916.489	175.332
INV.COM.EN AREAS RURALES	5712-BO	SDR	40.100.000	2	25	MUL	35.585.422	16.001.039	0	15.357.348	51.434.488	643.690
	5713-BO	SDR	3.100.000	1,83	25	MUL	0	4.279.914	0	4.279.914	4.286.707	0
MEJ.EMPLEAB.ING.LABORAL JOVEN	5461-BO	SDR	13.000.000	2	24	MUL	1.690.927	1.393.236	592.286	760.563	2.488.711	40.387
PROG. REESTRUCT. BANCARIA	BIRF 7214-BO	USD	150.000	LIBOR 6 MESES	22	MUL	66.600	0	8.340	-10.218	58.260	1.878
PROY ALIANZAS RURALES II	5170-BO	SDR	32.875.692	2	25	MUL	44.213.203	0	1.498.380	-2.350.827	42.459.963	852.448
PROY REDES SERVICIOS DE SALUD	6248-BO	USD	48.000.000	TASA BASICA US\$	23	MUL	0	2.620.000	0	2.507.776	2.620.000	112.224
	BIRF 8868-BO	USD	252.000.000	TASA BASICA US\$	23	MUL	0	7.130.000	0	6.651.305	7.130.000	478.695
PROY. REF. EDUCATIVA	2650-BO	SDR	27.901.940	0,75	39	MUL	2.760.364	0	176.765	-198.295	2.567.499	21.530
PROY.ACCESO DE ENERGIA ELECTRI	5454-BO	SDR	4.380.000	2	25	MUL	2.154.920	15.331	35.575	-63.137	2.122.242	42.892
PROY.ALIANZAS RURALES II	BIRF 8735-BO	USD	100.000.000	TASA BASICA US\$	21	MUL	5.478.648	10.670.422	0	10.178.260	16.149.071	492.162
PROY.CARR.SAN IGNACIO-SAN JOSE	5903-BO	USD	30.000.000	3,83	24	SCZ	75.000	12.384.044	0	11.977.482	12.459.044	406.562
	BIRF 8648-BO	USD	200.000.000	TASA BASICA US\$	16	SCZ	500.000	2.000.000	0	1.481.302	2.500.000	518.698
PROY.DES.CAP.SEC.VIAL P-A	5744-BO	SDR	40.300.000	2	24	MUL	0	2.977.045	0	2.963.943	2.966.842	13.102
PROY.FIN.ADIC.P/FORT.DE LA CAP	5485-BO	SDR	8.495.204	2	25	MUL	11.202.179	610.137	199.561	181.205	11.546.636	229.371
PROY.FIN.ADIC.P/FORTALEC.CAP.E	5484-BO	SDR	5.796.276	2,15	25	MUL	5.816.014	2.240.852	142.487	1.952.675	7.871.903	145.690
PROY.INNOVACION Y SERV.AGRIC.	5003-BO	SDR	23.830.193	2	25	MUL	30.930.110	0	1.085.913	-1.687.022	29.666.520	601.109
PROY.INV. EN NIÑOS Y JOVENES	4396-BO	SDR	7.901.610	0,75	35	MUL	10.852.111	0	272.835	-350.539	10.516.836	77.705
PROY.INV.COM.AREAS RURALES	5004-BO	SDR	24.830.062	2	25	MUL	32.242.701	0	1.131.996	-1.758.624	30.925.488	626.628



## ESTADO DE LA DEUDA EXTERNA PUBLICA DE BOLIVIA DE MEDIANO Y LARGO PLAZO

AL 31 DE DICIEMBRE DE 2019

GERENCIA DE OPERACIONES INTERNACIONALES  
DEPARTAMENTO DE DEUDA EXTERNA

Equivalente en USD

PROYECTO	REFERENCIA DEL ACREEDOR	MONEDA	MONTO CONTRATADO	TASA DE INTERES (%)	PLAZO EN AÑOS	UBIC.	SALDO AL 31/12/2018	DESEMBOLSOS	PRINCIPAL PAGADO	VARIACION CAMBIARIA	SALDO AL 31/12/2019	INTERESES Y COMISIONES
<b>TOTAL GENERAL</b>							<b>9.911.718.295</b>	<b>1.519.999.963</b>	<b>410.657.210</b>	<b>737.553.423</b>	<b>11.007.436.354</b>	<b>371.789.330</b>
PROYECTO DE ALIANZAS RURALES	4068-BO	SDR	18.899.572	0,75	34	MUL	23.985.369	0	652.583	-823.667	23.194.719	171.084
RECUP. ECONOMICA DE EMERGENCIA	3842-BO	SDR	6.904.922	0,75	20	MUL	781.013	0	155.120	-159.418	621.235	4.298
RECUP. EMERG. Y GEST. DESASTRE	4377-BO	SDR	3.347.259	0,75	35	MUL	4.538.951	0	115.578	-148.029	4.397.256	32.452
RECUP. EMERG. Y GEST. DESASTRES	4440-BO	SDR	2.377.679	0,75	34	MUL	3.265.516	0	82.099	-105.481	3.164.628	23.382
REESTRUCT. BANCARIA Y CORPORAT.	3854-BO	SDR	6.501.824	0,75	19	MUL	4.521.338	0	898.005	-922.886	3.596.370	24.881
REESTRUCTURA. SECTOR SOCIAL II	4067-0-BO	SDR	10.000.000	0,75	35	MUL	12.690.959	0	345.290	-435.812	12.272.616	90.522
REESTRUCTURAC. SECTOR SOCIAL	3942-BO	SDR	17.200.000	0,75	20	MUL	13.156.873	0	2.375.595	-2.450.256	10.703.104	74.661
REFORMA REGULATORIA Y PRIVATIZ	3108-BO	SDR	13.000.407	0,75	40	MUL	2.556.564	0	130.198	-147.877	2.411.576	17.679
REFORMA SECTOR SALUD II	3541-BO	SDR	27.035.538	0,75	40	MUL	26.690.546	0	623.421	-813.206	25.913.367	189.786
REFORMAS INSTITUCIONALES	3245-BO	SDR	20.888.090	0,75	40	MUL	12.676.323	0	466.484	-557.226	12.136.969	90.742
REHAB. Y MANT. DE CARRETERAS	3630-BO	SDR	52.223.988	0,75	35	MUL	52.442.942	0	1.554.622	-1.927.473	50.586.291	372.852
RES. CLIM. BOL.-PROY. INT. CUENCAS	TF-16083	USD	36.000.000	0,1	39	MUL	6.146.529	8.237.116	0	8.229.806	14.383.645	7.309
TIERRAS P/DES. AGRICOLA	4366-BO	SDR	9.309.611	0,75	35	MUL	12.624.022	0	321.452	-411.708	12.229.929	90.256
<b>BEI</b>							<b>68.075.000</b>	<b>20.537.703</b>	<b>0</b>	<b>17.892.645</b>	<b>88.612.703</b>	<b>2.645.058</b>
CARRETERA F-21 UYUNI TUPIZA	FIN 82800	USD	9.327.440	LIBOR 6 MESES	24	PTS	9.327.440	0	0	-316.731	9.327.440	316.731
			10.785.000	LIBOR 6 MESES	22	PTS	10.785.000	0	0	-380.961	10.785.000	380.961
			13.835.415	LIBOR 6 MESES	22	PTS	13.835.415	0	0	-473.346	13.835.415	473.346
			16.627.145	LIBOR 6 MESES	21	PTS	16.627.145	0	0	-571.418	16.627.145	571.418
			17.500.000	LIBOR 6 MESES	23	PTS	17.500.000	0	0	-610.022	17.500.000	610.022
DOBLE VIA CARACOLLO-COLOMI	FI No 85175	USD	82.000.000	LIBOR 6 MESES	20	CBB	0	0	0	-292.581	0	292.581
PROG. MAS INVERSION PARA EL AG	FI No 88662	USD	167.703	LIBOR 6 MESES	21	MUL	0	167.703	0	167.703	167.703	0
			20.370.000	LIBOR 6 MESES	21	MUL	0	20.370.000	0	20.370.000	20.370.000	0
<b>BID</b>							<b>2.489.806.536</b>	<b>488.444.928</b>	<b>43.793.821</b>	<b>365.849.687</b>	<b>2.934.461.385</b>	<b>78.801.419</b>
ABAPO IZOZOG ROSITAS RIEGO/DES	579-SF-BO	USD	6.289.320	2	40	SCZ	16.576	0	16.576	-16.742	0	166
AGUA POT Y ALCANT URBANO	571-2-SF-BO	USD	8.800.089	2	40	CBB	118.333	0	118.333	-119.517	0	1.183
AGUA POT. Y RIEGO BAT.PUC.ALTO	3599/BL-BO	USD	49.600.000	TASA BID FU	30	LPZ	11.739.402	8.921.673	0	8.279.171	20.661.076	642.502
AGUA POT. Y RIEGO BAT.PUC.ALTO	3599/BL-BO	USD	12.400.000	0,25	40	LPZ	2.934.851	2.230.418	0	2.222.204	5.165.269	8.214
AP.EFFECTIV.GESTION PUBLICA II	2317/BL-BO	USD	21.000.000	TASA BID FU	30	MUL	19.250.000	0	875.000	-1.857.105	18.375.000	982.105
AP.EFFECTIVIDAD GESTION PUB. II	2317/BL-BO	USD	9.000.000	0,25	40	MUL	9.000.000	0	0	-22.500	9.000.000	22.500
APOYO A LA EDUC.SEC.COM.PROD.	2828/BL-BO	USD	7.965.652	0,25	40	MUL	7.965.652	0	0	-19.914	7.965.652	19.914
			31.862.607	TASA BID FU	30	MUL	31.862.607	0	1.327.609	-2.484.961	30.534.999	1.157.352
APOYO A LA PEQ.Y MICROEMPRESA	1020-SF-BO	USD	1.780.643	2	40	MUL	1.656.412	0	82.821	-115.531	1.573.592	32.711
APOYO A SOSTENIBILIDAD FISCAL	1127-SF-BO	USD	55.130.000	2	40	MUL	154.350	0	6.300	-9.355	148.050	3.055
APOYO DIR.CREAC.INIC.AGRO.RUR.	3536/BL-BO	USD	12.400.000	0,25	40	MUL	6.897.041	1.200.000	0	1.184.186	8.097.041	15.814
			49.600.000	TASA BID FU	30	MUL	27.588.165	4.800.000	0	3.700.470	32.388.165	1.099.530
APOYO PRODUCTIVO RURAL	1515-SF-BO	USD	1.023.759	2	40	MUL	965.810	0	38.632	-57.755	927.178	19.123
APOYO SIST.NAL DE INV.PUBLICA	1678/SF-BO	USD	12.122.014	2	40	MUL	10.909.790	0	404.045	-620.215	10.505.745	216.170
CARRETERA CHIMORE - YAPACANI	568-SF-BO	USD	70.832.716	2	40	MUL	66.667	0	66.667	-67.333	0	667
CARRETERA CHIMORE YAPACANI	803-SF-BO	USD	6.218.956	2	40	SCZ	1.416.535	0	166.651	-194.149	1.249.884	27.497
CONSOL. DE REF. AREA ING PUBL	1743-SF-BO	USD	15.000.000	2	40	MUL	14.000.000	0	500.000	-777.479	13.500.000	277.479
COOP.TEC.AP. FORT.SOST. FISCAL	1128-SF-BO	USD	1.975.273	2	40	MUL	1.553.917	0	63.425	-94.186	1.490.492	30.760



## ESTADO DE LA DEUDA EXTERNA PUBLICA DE BOLIVIA DE MEDIANO Y LARGO PLAZO

AL 31 DE DICIEMBRE DE 2019

GERENCIA DE OPERACIONES INTERNACIONALES  
DEPARTAMENTO DE DEUDA EXTERNA

Equivalente en USD

PROYECTO	REFERENCIA DEL ACREEDOR	MONEDA	MONTO CONTRATADO	TASA DE INTERES (%)	PLAZO EN AÑOS	UBIC.	SALDO AL 31/12/2018	DESEMBOLSOS	PRINCIPAL PAGADO	VARIACION CAMBIARIA	SALDO AL 31/12/2019	INTERESES Y COMISIONES
<b>TOTAL GENERAL</b>							<b>9.911.718.295</b>	<b>1.519.999.963</b>	<b>410.657.210</b>	<b>737.553.423</b>	<b>11.007.436.354</b>	<b>371.789.330</b>
DES. LOCAL Y RESP.FISCAL	1075-SF-BO-5	USD	6.299.964	2	36	MUL	4.146.922	0	218.259	-300.097	3.928.663	81.838
DES. LOCAL Y RESPON.FISCAL	1075-SF-BO-7	USD	9.499.996	2	38	MUL	6.491.666	0	316.667	-444.904	6.175.000	128.237
DES. LOCAL Y RESPONAB.FISCAL	1075-SF-BO-6	USD	14.199.960	2	37	MUL	9.277.872	0	475.788	-658.960	8.802.084	183.172
DESA. LOCAL Y RESP.FISCAL	1075-SF-BO-8	USD	2.970.581	2	42	MUL	2.425.974	0	99.019	-147.048	2.326.955	48.028
DESARR. LOCAL Y RESP.FISCAL	1075-SF-BO-4	USD	3.599.180	2	34	MUL	2.070.720	0	129.420	-170.186	1.941.300	40.766
DESARR. LOCAL Y RESPON.FISCAL	1075-SF-BO-9	USD	8.000.000	2	42	MUL	6.533.333	0	266.667	-395.996	6.266.666	129.330
DESARROLLO LOCAL Y RESP.FISC.	1075-SF-BO-10	USD	19.917.158	2	42	MUL	16.265.679	0	663.905	-985.890	15.601.774	321.985
DESARROLLO LOCAL Y RESP.FISCAL	1075-SF-BO	USD	2.044.463	2	40	MUL	1.957.465	0	86.998	-125.709	1.870.466	38.711
EST.EPIDE.Y APOY.SIST.SALUD	1031-SF-BO	USD	11.819.632	2	40	MUL	11.269.881	0	549.750	-772.377	10.720.131	222.626
ESTUDIO ING.SAPECHO-PTO.SALINA	17-CD-BO	CAD	1.717.000	0,5	50	SCZ	93.196	0	32.001	-32.440	64.938	439
FORT REDES INTEG SALUD POTOSI	2614/BL-BO	USD	8.750.000	0,25	40	PTS	8.260.000	490.000	0	468.756	8.750.000	21.244
FORT. COMERCIO EXTERIOR	1118-SF-BO	USD	795.342	2	40	MUL	764.152	0	31.190	-46.318	732.962	15.128
FORT. FORMACION TECNICA Y TEC.	1093-SF-BO	USD	4.370.415	2	40	MUL	938.256	0	40.794	-59.354	897.462	18.561
FORT.INST.MIN.DES.SOST.	929-SF-BO	USD	14.585.936	2	40	MUL	3.781.381	0	236.336	-310.779	3.545.044	74.443
FORT.INST.Y POL.PUB.PROD.COMP.	1519-SF-BO	USD	87.000.000	2	40	MUL	7.880.833	0	315.233	-471.270	7.565.600	156.036
FORT.REDES INTEG.SALUD POTOSI	2614/BL-BO	USD	26.250.000	TASA BID FU	30	PTS	24.780.000	1.470.000	1.614.369	-1.031.298	24.635.631	886.929
INTEG.SANTA CRUZ-PUERTO SUAREZ	1101-SF-BO	USD	61.385.520	2	40	SCZ	57.702.389	0	2.455.421	-3.597.091	55.246.968	1.141.670
MEJORA SERV.SALUD EL ALTO	3151/BL-BO	USD	34.400.000	TASA BID FU	30	LPZ	29.765.799	2.566.820	0	1.501.060	32.332.619	1.065.760
MEJORA. SER. SALUD EL ALTO	3151/BL-BO	USD	8.600.000	0,25	40	LPZ	7.441.450	641.705	0	624.108	8.083.155	17.597
MODERNIZ. ADM. FIN. MUNICIPAL	1091-SF-BO	USD	7.866.849	2	40	MUL	7.385.206	0	321.096	-467.190	7.064.110	146.094
PRG. REGISTRO UNICO DE BENEFIC	2637/BL-BO	USD	1.250.000	0,25	40	MUL	1.250.000	0	0	-3.125	1.250.000	3.125
			3.750.000	TASA BID FU	30	MUL	3.593.750	0	156.250	-272.956	3.437.500	116.706
PRG.AGUA POT.Y SAN.PEQ.LOC.Y C	2597/BL-BO	USD	5.000.000	0,25	40	MUL	5.000.000	0	0	-12.500	5.000.000	12.500
			15.000.000	TASA BID FU	30	MUL	14.375.000	0	625.000	-1.135.481	13.750.000	510.481
PRG.APOYO POL.FISCA Y DESCEN.	2593/BL-BO	USD	15.500.000	0,25	40	MUL	15.500.000	0	0	-38.750	15.500.000	38.750
PRG.APOYO POLIT.FISCAL.DESCENT	2593/BL-BO	USD	46.500.000	TASA BID FU	30	MUL	43.653.061	0	1.897.959	-3.547.331	41.755.102	1.649.372
PRG.PREINV.PRY.ESTRG.TRANSPORT	2498/BL-BO	USD	4.728.080	0,25	40	MUL	4.728.080	0	0	-11.820	4.728.080	11.820
			11.032.187	TASA BID FU	30	MUL	10.357.574	0	460.337	-843.890	9.897.237	383.553
PROG DES FRUTICOLA LECHERO	569-SF-BO	USD	4.193.085	2	40	MUL	9.885	0	9.885	-9.984	0	99
PROG MEJORA ACC SERV SALUD MAT	4612/BL-BO	USD	41.250.000	0,25	40	MUL	0	7.563.239	0	7.554.352	7.563.239	8.887
			233.750.000	TASA BID FU	18	MUL	0	42.858.353	0	41.522.479	42.858.353	1.335.874
PROG MULTIFASE MEJ.BARRIOS F-P	2082/BL - BO	USD	11.220.795	TASA BID FU AJ.	30	MUL	9.584.429	0	467.533	-821.035	9.116.896	353.502
PROG MULTIFASE MEJ. BARRIOS	2082/ BL-BO	USD	4.808.912	0,25	40	MUL	4.808.912	0	0	-12.022	4.808.912	12.022
PROG NACIONAL DE TRANSPORTES	755-SF-BO	USD	9.181.865	2	40	MUL	756.373	0	126.062	-140.559	630.311	14.497
PROG PREINVERSION II ETAPA.	733-SF-BO	USD	6.640.267	2	40	MUL	238.333	0	43.333	-47.883	195.000	4.550
PROG REF SECT AGUA SAN REC HID	2771/BL-BO	USD	15.600.000	0,25	40	MUL	15.600.000	0	0	-39.000	15.600.000	39.000
PROG SANEAMIENTO LAGO TITICACA	3730/BL-BO	USD	4.500.000	0,25	40	LPZ	225.000	1.105.182	0	1.104.620	1.330.182	563
			25.500.000	TASA BID FU	30	LPZ	1.275.000	6.262.700	0	6.097.161	7.537.700	165.538
	3731/OC-BO	USD	47.330.000	TASA BID FU	30	LPZ	7.000.000	0	0	-459.744	7.000.000	459.744
PROG. AGUA POTABLE Y ALC.PERIU	3091/BL-BO	USD	6.000.000	0,25	40	SCZ	5.550.662	0	0	-14.340	5.550.662	14.340
			24.000.000	TASA BID FU	30	SCZ	22.202.648	0	0	-878.706	22.202.648	878.706



## ESTADO DE LA DEUDA EXTERNA PUBLICA DE BOLIVIA DE MEDIANO Y LARGO PLAZO

AL 31 DE DICIEMBRE DE 2019

GERENCIA DE OPERACIONES INTERNACIONALES  
DEPARTAMENTO DE DEUDA EXTERNA

Equivalente en USD

PROYECTO	REFERENCIA DEL ACREEDOR	MONEDA	MONTO CONTRATADO	TASA DE INTERES (%)	PLAZO EN AÑOS	UBIC.	SALDO AL 31/12/2018	DESEMBOLSOS	PRINCIPAL PAGADO	VARIACION CAMBIARIA	SALDO AL 31/12/2019	INTERESES Y COMISIONES
<b>TOTAL GENERAL</b>							<b>9.911.718.295</b>	<b>1.519.999.963</b>	<b>410.657.210</b>	<b>737.553.423</b>	<b>11.007.436.354</b>	<b>371.789.330</b>
PROG. AGUA Y ALCANT.PERIURBANO	2199/BL-BO	USD	14.000.000	TASA BID FU	30	MUL	12.250.000	0	583.333	-1.031.353	11.666.667	448.020
PROG. AMPL.Y MEJ. ABAST. SOST.	4413/BL-BO	USD	7.500.000	0,25	40	MUL	606.382	894.603	0	892.468	1.500.984	2.135
			42.500.000	TASA BID FU	25	MUL	3.436.162	5.069.416	0	4.717.067	8.505.578	352.349
PROG. AP.POLIT.FISCAL Y DESCEN	2448/BL-BO	USD	6.000.000	0,25	40	MUL	6.000.000	0	0	-15.000	6.000.000	15.000
			14.000.000	TASA BID FU	30	MUL	12.833.333	0	583.333	-1.241.752	12.250.000	658.419
PROG. APOYO AL EMPLEO	2365/BL-BO	USD	6.000.000	0,25	40	MUL	6.000.000	0	0	-15.000	6.000.000	15.000
			14.000.000	TASA BID FU	30	MUL	12.853.781	0	585.048	-1.093.686	12.268.733	508.638
PROG. APOYO POL. VIVIENDA	1006-SF-BO	USD	8.180.992	2	40	MUL	7.596.636	0	389.571	-539.551	7.207.065	149.980
PROG. DE APOYO AL EMPLEO II	3822/BL-BO	USD	6.000.000	0,25	40	MUL	600.000	1.161.779	0	1.159.824	1.761.779	1.955
			34.000.000	TASA BID FU	30	MUL	3.400.000	6.583.413	0	6.277.639	9.983.413	305.774
PROG. FORT. SEC. ELECTRICO	4606/BL-BO	USD	43.860.000	TASA BID FU	14	MUL	43.860.000	0	0	-1.255.718	43.860.000	1.255.718
PROG. FORT. SECT. ELECTRICO	4606/BL-BO	USD	7.740.000	0,25	40	MUL	7.740.000	0	0	-15.851	7.740.000	15.851
PROG. MEJ. STA BARBARA-RURRE.	1833-SF-BO	USD	120.000.000	2	40	MUL	114.000.000	0	4.000.000	-6.259.945	110.000.000	2.259.945
PROG. MEJORA GESTION MUNICIPAL	2664/BL-BO	USD	0	TASA BID FU	30	LPZ	0	0	0	-13.868	0	13.868
			1.495.989	0,25	40	LPZ	1.500.000	-4.011	0	-7.761	1.495.989	3.750
			4.487.967	TASA BID FU	30	LPZ	4.406.250	-12.033	187.500	-353.414	4.206.717	153.881
PROG. RED VIAL FUNDAMENTAL II	3540/BL-BO	USD	35.714.000	0,25	40	LPZ	9.800.000	7.300.255	0	7.272.524	17.100.255	27.731
			142.856.000	TASA BID FU	30	LPZ	39.200.000	29.201.020	0	26.882.404	68.401.020	2.318.616
PROG. REF. POL. SEC. TRANS. II	4292/BL-BO	USD	18.000.000	0,25	40	MUL	18.000.000	0	0	-45.000	18.000.000	45.000
			102.000.000	TASA BID FU	20	MUL	102.000.000	0	0	-3.625.723	102.000.000	3.625.723
PROG. SANEA. Y TITUL. TIERRAS	3722/BL-BO	USD	9.000.000	0,25	40	MUL	3.738.080	1.166.123	0	1.156.101	4.904.202	10.021
			51.000.000	TASA BID FU	30	MUL	21.182.451	6.608.028	0	5.537.166	27.790.479	1.070.862
PROG. VIAL CORREDOR NORTE	1597-SF-BO	USD	30.089.781	2	40	MUL	26.579.307	0	1.002.993	-1.529.550	25.576.314	526.557
PROG.AGUA PEQ.COMUNIDADES	1927/BL-BO	USD	6.229.490	0,25	40	MUL	6.229.490	0	0	-15.574	6.229.490	15.574
			14.535.476	TASA BID FU AJ.	30	MUL	11.752.087	0	618.531	-1.066.750	11.133.556	448.219
PROG.AGUA Y ALCANT.PERIURBANO	2199/BL-BO	USD	6.000.000	0,25	40	MUL	6.000.000	0	0	-15.000	6.000.000	15.000
PROG.AMPL.ABAST.SOST.RESI.AGUA	4414/KI-BO	USD	25.000.000	1,5	30	MUL	3.163.353	5.000.000	0	4.956.190	8.163.353	43.810
PROG.APOYO EFECT.GAS.PUBL.III	2971/BL-BO	USD	84.800.000	TASA BID FU	30	MUL	84.800.000	0	1.766.667	-5.738.699	83.033.333	3.972.032
PROG.APOYO PREINVERSION DES.	3534/BL-BO	USD	6.000.000	0,25	40	MUL	1.214.674	1.200.000	0	1.196.498	2.414.674	3.502
			24.000.000	TASA BID FU	30	MUL	4.858.696	4.800.000	0	4.512.852	9.658.696	287.148
PROG.APOYO.DESCENTRAL.PUBLICA	993-SF-BO	USD	7.000.000	2	40	MUL	184.782	0	9.725	-13.372	175.056	3.647
PROG.ATENCION AL MENOR	995-SF-BO	USD	10.762.968	2	40	MUL	762.405	0	40.127	-55.172	722.279	15.046
PROG.BOLIVIA RESILIENTE R.CLI.	4403/BL-BO	USD	6.000.000	0,25	40	MUL	43.728	900.000	0	898.974	943.728	1.026
			34.000.000	TASA BID FU	21	MUL	247.792	5.100.000	0	4.862.514	5.347.792	237.486
PROG.DE APOYO AL DES.TURISTICO	1098-SF-BO	USD	8.339.889	2	40	MUL	5.825.714	0	247.903	-363.188	5.577.811	115.285
PROG.DE ELECTR. RURAL II	3725/BL-BO	USD	958.500	0,25	40	MUL	150.000	0	0	-483	150.000	483
			9.331.500	0,25	40	MUL	300.000	1.245.000	0	1.243.174	1.545.000	1.826
PROG.DE FORT.GEST.MA y RN	3921/BL-BO	USD	21.000.000	0,25	40	MUL	21.000.000	0	0	-52.500	21.000.000	52.500
PROG.DE INFRAESTRUC.VIAL	3385/BL-BO	USD	37.100.000	0,25	40	MUL	21.736.510	5.374.762	0	5.315.876	27.111.272	58.886
			148.400.000	TASA BID FU	30	MUL	86.946.041	21.499.049	0	17.834.873	108.445.090	3.664.176
PROG.DES.INFANTIL TEMPRANO CRE	2719/BL-BO	USD	3.820.794	0,25	40	MUL	3.868.599	-47.805	0	-57.443	3.820.794	9.638



## ESTADO DE LA DEUDA EXTERNA PUBLICA DE BOLIVIA DE MEDIANO Y LARGO PLAZO

AL 31 DE DICIEMBRE DE 2019

GERENCIA DE OPERACIONES INTERNACIONALES  
DEPARTAMENTO DE DEUDA EXTERNA

Equivalente en USD

PROYECTO	REFERENCIA DEL ACREEDOR	MONEDA	MONTO CONTRATADO	TASA DE INTERES (%)	PLAZO EN AÑOS	UBIC.	SALDO AL 31/12/2018	DESEMBOLSOS	PRINCIPAL PAGADO	VARIACION CAMBIARIA	SALDO AL 31/12/2019	INTERESES Y COMISIONES
<b>TOTAL GENERAL</b>							<b>9.911.718.295</b>	<b>1.519.999.963</b>	<b>410.657.210</b>	<b>737.553.423</b>	<b>11.007.436.354</b>	<b>371.789.330</b>
			15.283.176	TASA BID FU	30	MUL	15.152.012	-191.219	640.610	-1.369.356	14.320.183	537.528
PROG.ELECT.RURAL II	3725/BL-BO	USD	5.431.500	TASA BID FU	30	MUL	850.000	0	0	-59.343	850.000	59.343
			52.878.500	TASA BID FU	30	MUL	1.700.000	7.055.000	0	6.672.093	8.755.000	382.907
PROG.ERRADICACION EXT.POBREZA	2252/BL-BO	USD	5.918.163	0,25	40	MUL	5.918.163	0	0	-14.795	5.918.163	14.795
			13.809.047	TASA BID FU	30	MUL	12.370.605	0	575.377	-1.077.898	11.795.228	502.521
PROG.FORT.GEST.MA y RN	3921/BL-BO	USD	119.000.000	TASA BID FU	20	MUL	119.000.000	0	0	-4.159.653	119.000.000	4.159.653
PROG.FORT.GEST.MED.AMB.REC.NAT	4758/OC-BO	USD	100.000.000	TASA BID FU	15	MUL	0	100.000.000	0	99.015.069	100.000.000	984.932
PROG.GESTIÃN DEL RIESGO DE DES	3666/BL-BO	USD	15.000.000	0,25	40	MUL	15.000.000	0	0	-37.500	15.000.000	37.500
			85.000.000	TASA BID FU	30	MUL	85.000.000	0	0	-2.765.900	85.000.000	2.765.900
PROG.GESTIÃN DEL RIESGO DESAST	3487/BL-BO	USD	28.506.000	0,25	40	MUL	28.506.000	0	0	-71.265	28.506.000	71.265
			114.024.000	TASA BID FU	30	MUL	114.024.000	0	0	-4.251.955	114.024.000	4.251.955
PROG.GESTION TURISTICA DEL PAT	4643/BL-BO	USD	2.104.800	0,25	40	MUL	0	1.563.495	0	1.561.927	1.563.495	1.567
			10.172.800	TASA BID FU	16	MUL	0	0	0	-33.724	0	33.724
			11.927.200	TASA BID FU	16	MUL	0	8.859.802	0	8.720.078	8.859.802	139.724
PROG.IMPLE.GES.INT.RESIDUOS.SO	2880/BL-BO	USD	1.336.000	0,25	40	BEN	1.133.025	0	0	-2.833	1.133.025	2.833
			3.693.488	TASA BID FU	30	BEN	0	0	0	-18.467	0	18.467
			5.344.000	TASA BID FU	30	BEN	4.532.102	0	94.419	-267.933	4.437.683	173.515
PROG.INFRAEST.AEROP.- ETAPA I	2951/BL-BO	USD	14.700.000	0,25	40	MUL	8.194.154	2.000.000	0	1.979.515	10.194.154	20.485
PROG.INFRAESTR.AEROP.- ETAPA I	2951/BL-BO	USD	58.800.000	TASA BID FU	30	MUL	32.776.615	8.000.000	682.846	5.908.346	40.093.769	1.408.808
PROG.MANT.VIAL	1940/BL-BO	USD	6.286.948	0,25	40	MUL	6.286.948	0	0	-15.717	6.286.948	15.717
			14.669.545	TASA BID FU AJ.	30	MUL	11.625.808	0	611.885	-1.051.387	11.013.924	439.502
PROG.MEJ.CARRETERA	1039/SF-BO	USD	11.700.914	2	40	MUL	11.169.055	0	531.860	-752.560	10.637.195	220.700
PROG.MEJTO.ACCESO SERV.HOSPITA	2822/BL-BO	USD	7.000.000	0,25	40	MUL	6.580.000	0	0	-16.324	6.580.000	16.324
			28.000.000	TASA BID FU	30	MUL	26.320.001	0	1.096.667	-2.059.726	25.223.334	963.060
PROG.MITIGAR DESEMPLEO Y PERDI	126-TF-BO	USD	4.000.000	1	40	MUL	1.266.667	0	133.333	-145.667	1.133.334	12.333
PROG.MULT.REORD.URB.LA CEJA FA	2908/BL-BO	USD	34.760.000	TASA BID FU	30	LPZ	34.696.000	0	722.833	-2.277.303	33.973.167	1.554.470
PROG.MULT.REORD.URB.LA CEJA FI	2908/BL-BO	USD	8.690.000	0,25	40	LPZ	8.674.000	0	0	-24.476	8.674.000	24.476
PROG.NAC.DE RIEGO	964/SF-BO	USD	542.402	2	40	MUL	513.083	0	29.319	-39.433	483.764	10.114
PROG.NAL. DE RIEGO III	3699/BL-BO	USD	23.760.000	0,25	40	MUL	6.825.000	4.800.000	0	4.781.342	11.625.000	18.658
PROG.NAL.RIEGO C/ENF.CUENCA-II	3060/BL-BO	USD	10.656.636	0,25	40	MUL	10.628.606	-28.570	0	-55.020	10.600.036	26.450
			42.626.542	TASA BID FU	30	MUL	42.514.425	-114.280	0	-1.539.860	42.400.145	1.425.580
PROG.NAL.RIEGO III	3699/BL-BO	USD	134.640.000	TASA BID FU	30	MUL	38.675.000	27.200.000	0	25.119.778	65.875.000	2.080.222
PROG.PREVENION DESASTRES	1121-SF-BO	USD	98.737	2	40	MUL	83.927	0	3.291	-4.953	80.635	1.662
PROG.REF.POL.SECTORES DE AGUA	4769/OC-BO	USD	100.000.000	TASA BID FU	20	MUL	0	100.000.000	0	99.198.301	100.000.000	801.699
PROG.REF.POLITIC.SEC.TRANSPORT	3181/BL-BO	USD	21.200.000	0,25	40	MUL	21.200.000	0	0	-53.000	21.200.000	53.000
			84.800.000	TASA BID FU	30	MUL	84.800.000	0	0	-3.383.520	84.800.000	3.383.520
PROG.REF.SECT.AGUA.SAN.REC.HID	2771/BL-BO	USD	62.400.000	TASA BID FU	30	MUL	62.400.000	0	2.600.000	-4.998.163	59.800.000	2.398.163
PROG.REFORMA EDUCATIVA	931/SF-BO	USD	2.070.573	2	40	MUL	1.893.096	0	118.318	-155.587	1.774.777	37.269
PROG.REFORMAS SECTORES DE AGUA	3667/BL-BO	USD	13.500.000	0,25	40	MUL	13.500.000	0	0	-33.750	13.500.000	33.750
			76.500.000	TASA BID FU	30	MUL	76.500.000	0	0	-2.293.470	76.500.000	2.293.470
PROG.SAN.AGROP.E INOC.ALIM.	2061/BL-BO	USD	7.000.000	TASA BID FU AJ.	30	MUL	5.979.167	0	291.667	-512.196	5.687.500	220.529



## ESTADO DE LA DEUDA EXTERNA PUBLICA DE BOLIVIA DE MEDIANO Y LARGO PLAZO

AL 31 DE DICIEMBRE DE 2019

GERENCIA DE OPERACIONES INTERNACIONALES  
DEPARTAMENTO DE DEUDA EXTERNA

Equivalente en USD

PROYECTO	REFERENCIA DEL ACREEDOR	MONEDA	MONTO CONTRATADO	TASA DE INTERES (%)	PLAZO EN AÑOS	UBIC.	SALDO AL 31/12/2018	DESEMBOLSOS	PRINCIPAL PAGADO	VARIACION CAMBIARIA	SALDO AL 31/12/2019	INTERESES Y COMISIONES
<b>TOTAL GENERAL</b>							<b>9.911.718.295</b>	<b>1.519.999.963</b>	<b>410.657.210</b>	<b>737.553.423</b>	<b>11.007.436.354</b>	<b>371.789.330</b>
PROG.SAN.AGROP.E INOC.ALIMENT.	2061/BL-BO	USD	3.000.000	0,25	40	MUL	3.000.000	0	0	-7.500	3.000.000	7.500
PROG.SAN.BAS.PEQ.MUNICIPIO	1050/SF-BO	USD	19.118.237	2	40	MUL	18.268.538	0	849.699	-1.210.787	17.418.838	361.087
PROG.SANID.AGROP.E INOC.AL. II	3797/BL-BO	USD	3.750.000	0,25	40	MUL	135.000	592.652	0	592.189	727.652	463
			21.250.000	TASA BID FU	30	MUL	765.000	3.358.361	0	3.220.275	4.123.361	138.087
PROG.SEC.APO.EFIC.GEST.PUB.	1701-SF-BO	USD	15.000.000	2	40	MUL	13.500.000	0	500.000	-767.493	13.000.000	267.493
PROG.SERV.AGROPECUARIOS	1057-SF-BO	USD	14.356.196	2	40	MUL	13.419.923	0	624.182	-889.434	12.795.740	265.252
PROG.SOCIEDAD CIVIL	1038 SF-BO	USD	2.577.304	2	40	MUL	164.113	0	7.815	-11.058	156.298	3.243
PROG.TRANSP.LUCHA C/CORRUPCION	2216/BL-BO	USD	1.482.996	0,25	40	MUL	1.482.996	0	0	-3.707	1.482.996	3.707
PROG.TRANSPARE.LUCHA C/CORRUP.	2216/BL-BO	USD	3.460.325	TASA BID FU	30	MUL	3.027.784	0	144.180	-239.819	2.883.604	95.639
PROGRAMA DE ELECTRIFICA. RURAL	2460/BL-BO	USD	1.430.955	0,25	40	MUL	1.430.955	0	0	-3.577	1.430.955	3.577
PROGRAMA DE SANAMIENTO BASICO	987/SF-BO	USD	4.820.172	2	40	MUL	2.965.222	0	164.735	-223.213	2.800.487	58.479
PROGRAMA ELECTRIFICACION RURAL	2460/BL-BO	USD	3.338.896	TASA BID FU	30	MUL	3.124.784	0	138.879	-259.637	2.985.905	120.757
PROGRAMA NACIONAL DE RIEGO	2057/BL-BO	USD	9.880.175	0,25	40	MUL	9.880.175	0	0	-24.700	9.880.175	24.700
			23.021.754	TASA BID FU AJ.	30	MUL	19.649.097	0	958.493	-1.683.208	18.690.605	724.716
PROGRAMA NAL.DE TURISMO COMUNI	2450/BL-BO	USD	5.751.227	0,25	40	MUL	5.751.227	0	0	-14.378	5.751.227	14.378
			13.419.530	TASA BID FU	30	MUL	12.574.358	0	558.860	-1.018.983	12.015.497	460.123
PROT.SOC. Y DES.INTEG.COMUNIT.	1839-SF-BO	USD	9.794.824	2	40	MUL	9.305.083	0	326.494	-510.950	8.978.589	184.456
PROY.CARRET.SCZ.TRAMOS CBBA.CH	815-SF-BO	USD	3.643.342	2	40	MUL	997.959	0	105.048	-124.482	892.910	19.434
PROY.CONS.VIAL CORR.ESTE-OESTE	2233/BL-BO	USD	7.500.000	0,25	40	MUL	7.500.000	0	0	-18.750	7.500.000	18.750
			17.500.000	TASA BID FU	30	MUL	15.312.500	0	729.167	-1.337.011	14.583.333	607.844
PROY.CREA.INIC.RUR.AGROA-CRIAR	2223/BL-BO	USD	5.980.949	0,25	40	MUL	5.980.949	0	0	-14.952	5.980.949	14.952
PROY.CREAC.INIC.AGRO.RUR-CRIAR	2223/BL-BO	USD	13.955.548	TASA BID FU	30	MUL	12.211.006	0	581.476	-1.056.345	11.629.529	474.869
PROY.PROG.EFECT.GAS.PUB.III	2971/BL-BO	USD	21.200.000	0,25	40	MUL	21.200.000	0	0	-53.000	21.200.000	53.000
PROY.PROT.AMBIENTAL Y SOCIAL	1099-SF-BO	USD	20.057.046	2	40	SCZ	15.149.181	0	644.646	-944.380	14.504.535	299.734
PROY.RECON.TRAM. MAIRANA - BER	4376/BL-BO	USD	9.600.000	0,25	40	MUL	0	2.250.000	0	2.246.563	2.250.000	3.437
			54.400.000	TASA BID FU	22	MUL	0	12.750.000	0	12.259.084	12.750.000	490.916
PROY.REHAB.AUTOPISTA LP-EL ALT	2981/BL-BO	USD	7.000.000	0,25	40	LPZ	7.000.000	0	0	-17.500	7.000.000	17.500
			28.000.000	TASA BID FU	30	LPZ	28.000.000	0	0	-1.058.609	28.000.000	1.058.609
REFORMA EDUCATIVA 2DA ETAPA	1126-SF-BO	USD	4.339.293	2	40	MUL	2.463.551	0	100.553	-149.320	2.362.998	48.767
REFORMA Y MOD.ADUANA NAC.	1056-SF-BO	USD	4.607.588	2	40	LPZ	591.756	0	27.524	-39.220	564.233	11.696
SANEAM.TIERRAS Y CATAST. LEGAL	1512-SF-BO	USD	16.336.657	2	40	MUL	13.613.881	0	544.555	-814.103	13.069.326	269.547
TRA.DOUBLE VIA MONTERO-YAPACANI	2786/BL-BO	USD	24.400.000	0,25	40	MUL	17.070.159	5.440.000	0	5.393.004	22.510.159	46.996
			97.600.000	TASA BID FU	30	MUL	68.280.634	21.760.000	3.335.026	15.430.391	86.705.608	2.994.583
<b>BRASIL</b>							<b>23.831.192</b>	<b>0</b>	<b>2.269.637</b>	<b>-2.741.281</b>	<b>21.561.555</b>	<b>471.643</b>
PROG. FINANC. A EXPORTACIONES	CONV. CRED. 04.03.09	USD	34.999.979	2	21	MUL	23.831.192	0	2.269.637	-2.741.281	21.561.555	471.643
<b>CAF</b>							<b>2.303.639.469</b>	<b>393.367.515</b>	<b>242.474.399</b>	<b>45.132.487</b>	<b>2.454.532.586</b>	<b>105.760.629</b>
AT.INTEGR.EMERG.FENOM.NATURALE	CFA006763	USD	19.943.175	LIBOR 6 MESES	18	MUL	14.245.125	0	1.424.513	-2.132.649	12.820.612	708.137
ATN.EMERGENCIAS NATURALES 2008	CFA004808	USD	14.777.523	LIBOR 6 MESES	18	MUL	7.916.530	0	1.055.537	-1.339.965	6.860.993	284.428
CARR.EPIZANA-COMARAPA-EL TORNO	CFA008604	USD	132.155.000	LIBOR 6 MESES	15	MUL	76.117.315	27.000.000	7.274.734	16.011.203	95.842.581	3.714.062
CARR.INTEGR.GUAYARAM-RIBERALTA	CFA003565	USD	42.000.000	LIBOR 6 MESES	18	BEN	18.915.590	0	3.152.598	-3.937.748	15.762.992	785.150
CARR.INTEGR.HUACHACALLA-PISIGA	CFA003390	USD	25.000.000	LIBOR 6 MESES	18	ORU	10.172.112	0	1.849.475	-2.278.720	8.322.637	429.245



## ESTADO DE LA DEUDA EXTERNA PUBLICA DE BOLIVIA DE MEDIANO Y LARGO PLAZO

AL 31 DE DICIEMBRE DE 2019

GERENCIA DE OPERACIONES INTERNACIONALES  
DEPARTAMENTO DE DEUDA EXTERNA

Equivalente en USD

PROYECTO	REFERENCIA DEL ACREEDOR	MONEDA	MONTO CONTRATADO	TASA DE INTERES (%)	PLAZO EN AÑOS	UBIC.	SALDO AL 31/12/2018	DESEMBOLSOS	PRINCIPAL PAGADO	VARIACION CAMBIARIA	SALDO AL 31/12/2019	INTERESES Y COMISIONES
<b>TOTAL GENERAL</b>							<b>9.911.718.295</b>	<b>1.519.999.963</b>	<b>410.657.210</b>	<b>737.553.423</b>	<b>11.007.436.354</b>	<b>371.789.330</b>
CARR.MONTEAGUDO-MUYU-IPA	CFA008789	USD	79.555.000	LIBOR 6 MESES	15	CHU	64.957.193	7.000.000	5.905.199	-1.734.472	66.051.994	2.829.273
CARRET. YUCUMO-SAN BORJA	CFA008814	USD	62.855.290	LIBOR 6 MESES	15	MUL	13.184.578	12.000.000	1.146.485	10.104.613	24.038.093	748.902
CARRET.UYUNI-HUANCARANI-CRUCES	CFA007357	USD	91.991.091	LIBOR 6 MESES	18	MUL	69.817.905	0	6.649.324	-9.798.596	63.168.581	3.149.272
CARRET.V.GRANADO-LA PALIZADA	CFA008832	USD	75.000.000	LIBOR 6 MESES	15	MUL	68.345.458	3.978.342	6.123.917	-5.104.685	66.199.883	2.959.110
CARRETERA CARACOLLO-COLQUIRI	CFA008839	USD	21.276.355	LIBOR 6 MESES	15	MUL	15.497.970	5.104.560	1.579.675	2.773.894	19.022.855	750.991
CARRETERA CHACAPUCO RAVELO	CFA007860	USD	75.000.000	LIBOR 6 MESES	15	MUL	60.774.334	0	7.149.922	-9.726.272	53.624.413	2.576.351
CARRETERA PADILLA-EL SALTO	CFA008239	USD	76.700.000	LIBOR 6 MESES	15	CHU	55.242.872	13.300.000	6.224.287	4.679.507	62.318.585	2.396.205
CARRETERA PORVENIR-PUERTO RICO	CFA008422	USD	138.850.000	LIBOR 6 MESES	15	PAN	46.636.114	17.288.630	5.573.539	9.275.240	58.351.204	2.439.850
CARRETERA POTOSI -UYUNI	CFA003805	USD	75.000.000	LIBOR 6 MESES	18	PTS	34.935.971	0	5.374.765	-6.755.484	29.561.206	1.380.719
CARRETERAS INTEG. SUR FASE II	CFA003807	USD	120.000.000	LIBOR 6 MESES	18	MUL	56.947.950	0	8.761.223	-11.011.887	48.186.727	2.250.664
CONST CARACOLLO-COLOMI	CFA009545	USD	88.000.000	LIBOR 6 MESES	15	CBB	1.583.000	0	0	-377.478	1.583.000	377.478
CONST. DOBLE VIA RUTA F-04	CFA008041	USD	13.600.100	LIBOR 6 MESES	15	CBB	10.200.075	0	1.133.342	-1.557.044	9.066.733	423.702
CONST.CARR.SAN BORJA-S.IGNACIO	CFA009277	USD	172.000.000	LIBOR 6 MESES	15	BEN	79.535.961	45.000.000	0	41.122.997	124.535.961	3.877.003
CONST.CARRET.STACRUZ-CRUCES-BV	CFA010253	USD	112.000.000	LIBOR 6 MESES	15	SCZ	0	4.387.000	0	3.989.556	4.387.000	397.444
CONST.DIAGONAL JAIME MENDOZA	CFA005802	USD	75.000.000	LIBOR 6 MESES	18	MUL	52.254.161	0	5.806.018	-8.437.583	46.448.143	2.631.565
CONST.DOUBLEVIA MONTERO-CRISTAL	CFA008340	USD	73.493.647	LIBOR 6 MESES	15	MUL	37.473.254	19.698.729	4.784.101	12.989.529	52.387.883	1.925.100
CONV.CONTING.ATENC.DESASTRES	CFA006534	USD	22.165.000	LIBOR 6 MESES	18	MUL	15.832.143	0	1.583.214	-2.378.500	14.248.929	795.286
CORR.VIAL STA.CRUZ PTO.SUÁREZ	CFA003300	USD	180.000.000	LIBOR 6 MESES	15	MUL	32.727.273	0	16.363.636	-17.660.605	16.363.636	1.296.969
CUARTO PROG.APOYO TRANSPORTE	CFA004616	USD	22.440.000	LIBOR 6 MESES	15	MUL	8.742.356	0	1.942.746	-2.250.850	6.799.611	308.104
DOBLE VIA LA PAZ - ORURO	CFA005702	USD	250.000.000	LIBOR 6 MESES	18	MUL	164.953.998	0	18.328.222	-26.583.156	146.625.776	8.254.935
EMERG.CUENCA ESP.STO.Y S.MATEO	CFA007649	USD	2.786.629	LIBOR 6 MESES	18	CBB	2.189.494	0	199.045	-289.921	1.990.449	90.876
FIN.CONTG.CONST.DEF.CHAPARE	CFA006843	USD	604.534	LIBOR 6 MESES	18	CBB	431.810	0	43.181	-64.966	388.629	21.785
INTERCONEX. ELÁ%CTR. DE TARIJA	CFA004986	USD	44.000.000	LIBOR 6 MESES	15	TJA	18.523.952	0	3.704.790	-4.412.799	14.819.162	708.008
MAS INV.PI/AGUA-MIAGUA FASE2	CFA007894	USD	18.450.000	LIBOR 6 MESES	16	MUL	12.834.063	0	1.283.406	-1.807.758	11.550.657	524.352
MI RIEGO II	CFA009757	USD	70.000.000	LIBOR 6 MESES	15	MUL	4.120.000	20.900.000	0	20.336.346	25.020.000	563.654
MIAGUA II	CFA007943	USD	115.000.000	LIBOR 6 MESES	16	MUL	95.833.333	0	9.583.333	-13.446.650	86.250.000	3.863.317
PAV KM25TARATA-ANZALDO-R.CAINE	CFA009660	USD	72.000.000	LIBOR 6 MESES	15	MUL	29.515.581	17.961.764	0	16.036.722	47.477.346	1.925.042
PREV. DESASTRES NAT. BOLIVIA	CFA007725	USD	27.500.000	LIBOR 6 MESES	15	MUL	19.552.764	0	2.300.325	-3.073.575	17.252.439	773.250
PRG.ATEN.EMERG.NAC.BOL.2006	CFA003747	USD	2.421.244	LIBOR 6 MESES	18	MUL	1.184.166	0	182.179	-224.809	1.001.987	42.629
Prog Agua,San.,Res Sol. y Dren	CFA008606	USD	72.000.000	LIBOR 6 MESES	15	MUL	46.327.359	10.301.024	4.077.379	4.303.588	52.551.004	1.920.056
PROG APOYO PLANIF GEST INV PUB	CFA009646	USD	70.000.000	LIBOR 6 MESES	15	MUL	70.000.000	0	5.384.615	-8.543.753	64.615.385	3.159.138
PROG INV AGUA FASE V MIAGUA V	CFA010546	USD	77.000.000	LIBOR 6 MESES	15	MUL	6.781.541	42.208.612	0	41.555.448	48.990.152	653.163
PROG SECTORIAL MOVILIDAD URBAN	CFA010917	USD	100.000.000	LIBOR 6 MESES	15	MUL	0	50.000.000	0	50.000.000	50.000.000	0
PROG. INFRAEST.SOCIAL MARGIN.	CFA004991	USD	38.325.000	LIBOR 6 MESES	18	MUL	21.900.000	0	2.737.500	-3.602.173	19.162.500	864.673
PROG. PREV. REHAB. CARRETERAS	CFA006532	USD	29.500.662	LIBOR 6 MESES	18	MUL	21.071.902	0	2.107.190	-3.165.681	18.964.711	1.058.491
PROG.AGUA Y RIEGO BOLIVIA	CFA006993	USD	126.000.000	LIBOR 6 MESES	18	MUL	97.093.930	0	9.709.393	-14.555.225	87.384.537	4.845.832
PROG.AGUA Y SANEAM.BÁSICO Y AP	CFA003145	USD	20.195.177	LIBOR 6 MESES	15	CBB	2.524.397	0	1.682.931	-1.802.276	841.466	119.344
PROG.AGUA, SANEAMIENTO Y DRENA	CFA005544	USD	254.678	LIBOR 6 MESES	18	MUL	167.732	0	18.637	-26.253	149.095	7.616
PROG.APOYO POL.PUB.SEG.ALIMENT	CFA009784	USD	70.000.000	LIBOR 6 MESES	15	MUL	70.000.000	0	2.692.308	-5.822.562	67.307.692	3.130.254
PROG.ESP.INSUMOS VIALES-PEIVI	CFA005779	USD	37.600.000	LIBOR 6 MESES	12	MUL	14.100.000	0	4.700.000	-5.421.179	9.400.000	721.179
PROG.INFRAEST.SOCIAL MARGIN.	CFA004990	USD	45.750.000	LIBOR 6 MESES	18	MUL	26.142.857	0	3.267.857	-4.300.050	22.875.000	1.032.193



## ESTADO DE LA DEUDA EXTERNA PUBLICA DE BOLIVIA DE MEDIANO Y LARGO PLAZO

AL 31 DE DICIEMBRE DE 2019

GERENCIA DE OPERACIONES INTERNACIONALES  
DEPARTAMENTO DE DEUDA EXTERNA

Equivalente en USD

PROYECTO	REFERENCIA DEL ACREEDOR	MONEDA	MONTO CONTRATADO	TASA DE INTERES (%)	PLAZO EN AÑOS	UBIC.	SALDO AL 31/12/2018	DESEMBOLSOS	PRINCIPAL PAGADO	VARIACION CAMBIARIA	SALDO AL 31/12/2019	INTERESES Y COMISIONES
<b>TOTAL GENERAL</b>							<b>9.911.718.295</b>	<b>1.519.999.963</b>	<b>410.657.210</b>	<b>737.553.423</b>	<b>11.007.436.354</b>	<b>371.789.330</b>
PROG.INFRAEST.SOCIAL Z.MARGIN.	CFA004987	USD	165.925.000	LIBOR 6 MESES	18	MUL	94.814.286	0	11.851.786	-15.595.319	82.962.500	3.743.533
PROG.MAS INV. P/AGUA-MIAGUA	CFA007372	USD	75.000.000	LIBOR 6 MESES	16	MUL	49.038.462	0	5.769.231	-7.944.797	43.269.231	2.175.566
PROG.MAS INV.P/ RIEGO FASE IV	CFA009344	USD	70.000.000	LIBOR 6 MESES	15	MUL	65.849.226	2.000.000	0	-967.279	67.849.226	2.967.279
PROG.MULTISEC.PREINV-PROMULPRE	CFA008296	USD	25.000.000	LIBOR 6 MESES	12	MUL	23.252.022	0	3.321.717	-4.116.702	19.930.305	794.984
PROG.OBRAS VIALES Y COMPLEMEN.	CFA006536	USD	70.000.000	LIBOR 6 MESES	18	MUL	49.174.091	0	4.917.409	-7.387.539	44.256.682	2.470.130
PROG.VIAL LA Y INTEGR.FASE II	CFA007151	USD	27.282.645	LIBOR 6 MESES	18	MUL	21.383.301	0	2.036.505	-3.018.758	19.346.796	982.253
PROGR DINAM TURIST SALAR UYUNI	CFA009609	USD	18.500.000	LIBOR 6 MESES	12	PTS	1.145.250	1.254.814	0	1.136.326	2.400.064	118.487
PROGR.APOYO MEJORA FIN.PUBLICA	CAF010968	USD	100.000.000	LIBOR 6 MESES	15	MUL	0	50.000.000	0	50.000.000	50.000.000	0
PROGR.VIAL LA 'Y' INTEGRACIÃ"N	CFA004295	USD	70.000.000	LIBOR 6 MESES	18	MUL	35.451.493	0	5.064.499	-6.355.223	30.386.994	1.290.725
PROGRAMA DE PRESAS	CFA009759	USD	61.000.000	LIBOR 6 MESES	15	MUL	3.637.500	6.000.000	0	5.662.240	9.637.500	337.760
PROGRAMA MI RIEGO	CFA008785	USD	75.000.000	LIBOR 6 MESES	15	MUL	64.384.925	9.443.405	0	6.659.879	73.828.330	2.783.526
PROGRAMA MIAGUA IV FASE 2	CFA009787	USD	30.000.000	LIBOR 6 MESES	15	MUL	14.622.000	7.500.095	0	6.784.189	22.122.095	715.906
PROGRAMA SECTORIAL TRANSPORTE	CFA007142	USD	150.000.000	LIBOR 6 MESES	18	MUL	109.683.663	10.447.649	10.596.063	-5.275.049	109.535.249	5.126.636
PROY.CARRET. UYUNI-TUPIZA	CFA008089	USD	40.115.065	LIBOR 6 MESES	15	PTS	32.821.417	0	3.646.824	-5.004.585	29.174.593	1.357.761
PROY.CARR.DOUBLE VÃA SC-WARNES	CFA009272	USD	86.150.000	LIBOR 6 MESES	15	SCZ	60.241.340	10.592.891	0	7.665.971	70.834.231	2.926.920
PROY.CARRETERAS INTEG. DEL SUR	CFA006995	USD	20.696.059	LIBOR 6 MESES	12	MUL	8.278.424	0	2.069.606	-2.459.694	6.208.818	390.088
PUESTA A PTO. CARRETERAS	CFA007657	USD	75.000.000	LIBOR 6 MESES	15	MUL	51.502.824	0	6.437.853	-8.633.467	45.064.971	2.195.614
REHAB.CARR LA GUARDIA-COMARAPA	CFA004274	USD	21.000.000	LIBOR 6 MESES	18	SCZ	10.500.000	0	1.500.000	-1.882.286	9.000.000	382.286
SEGUNDO PROG.APOYO.TRANSPORTE	CFA003179	USD	14.172.587	LIBOR 6 MESES	15	ORU	1.771.573	0	1.181.049	-1.265.452	590.524	84.403
TERCER.PROG.APOYO.TRANSPORTE	CFA003299	USD	84.000.000	LIBOR 6 MESES	15	MUL	14.511.558	0	7.255.779	-7.830.866	7.255.779	575.087
TRANS.ELECT.CARANAVI-TRINIDAD	CFA003177	USD	32.200.000	LIBOR 6 MESES	15	MUL	4.164.652	0	2.776.435	-2.974.851	1.388.218	198.416
TUNEL INCAHUASI	CFA007840	USD	13.150.992	LIBOR 6 MESES	15	CHU	10.107.341	0	1.189.099	-1.617.570	8.918.242	428.471
<b>COREA DEL SUR</b>							<b>51.478.657</b>	<b>161.740</b>	<b>1.034.594</b>	<b>-1.223.597</b>	<b>48.819.020</b>	<b>350.743</b>
CONST. PUENTE S/RIO GRANDE	EDCF NO. BOL-1	KRW	23.753.037.830	2,5	30	SCZ	13.304.320	0	1.034.594	-1.351.490	11.813.018	316.895
PUENTE SOBRE RIO BENEGAS	EDCF NO. BOL-2	KRW	3.932.643.530	EXENTO	40	SCZ	3.355.180	161.740	0	161.740	3.401.411	0
			38.852.956.320	0,1	40	SCZ	34.819.157	0	0	-33.848	33.604.591	33.848
<b>ESPAÑA</b>							<b>9.070.288</b>	<b>0</b>	<b>826.582</b>	<b>-837.088</b>	<b>8.193.307</b>	<b>10.506</b>
FORT. ACT. AGRIC. MUNICIPAL	1020037	USD	7.219.512	EXENTO	33	MUL	6.829.268	0	390.244	-390.244	6.439.024	0
MODERNIZACION Y EQUIP. SENAMHI	1020038	EUR	4.698.987	0,5	19	MUL	2.241.019	0	436.338	-446.844	1.754.283	10.506
<b>FIDA</b>							<b>63.413.145</b>	<b>3.284.899</b>	<b>3.149.402</b>	<b>-424.295</b>	<b>62.984.784</b>	<b>559.793</b>
AP.VAL.ECO.CAMP.CAMELIDOS	714-BO	SDR	4.798.664	2	39	MUL	6.228.882	0	220.597	-266.497	5.971.979	45.900
DESARR.SOSTENIBLE PUEBLOS BENI	373-BO	SDR	3.812.673	2	40	BEN	2.808.927	0	174.051	-194.610	2.618.282	20.559
DESARROLLO CAMELIDOS ALTIPLANO	354-BO	SDR	5.346.122	2	39	MUL	3.713.829	0	245.442	-272.596	3.446.402	27.154
MANEJO DE RECURSOS NATURALES	540-BO	SDR	7.972.344	2	39	MUL	7.750.327	0	357.367	-414.323	7.347.539	56.956
PLAN VIDA PEEP FASE I	800-BO	SDR	5.049.825	2	39	MUL	7.023.247	0	0	-52.218	6.983.050	52.218
PROG.FORT.INT.COMP.CAMELIDOS E	2000000784	SDR	12.870.000	TASA REF FIDA	24	MUL	2.917.708	2.754.899	0	2.679.658	5.668.234	75.242
PROG.INCLUSION ECO.CMDD RURAL	E-7-BO	EUR	11.200.000	TASA REF FIDA	21	MUL	12.784.984	0	830.891	-891.848	11.673.935	60.957
	I-858-BO	SDR	11.600.000	TASA REF FIDA	21	MUL	15.558.023	530.000	1.066.219	-723.098	14.930.222	186.879
PROYECTO SERV. ASIST.TECNICA	445-BO	SDR	5.570.466	2	39	MUL	4.627.218	0	254.836	-288.764	4.345.141	33.927
<b>FND</b>							<b>29.683.574</b>	<b>0</b>	<b>1.212.932</b>	<b>-1.427.696</b>	<b>28.143.656</b>	<b>214.764</b>
CONSEJO NAL.REFORMA AGRARIA	NDF-157	SDR	4.979.081	0,75	40	MUL	4.847.399	0	276.073	-310.665	4.544.247	34.592





## ESTADO DE LA DEUDA EXTERNA PUBLICA DE BOLIVIA DE MEDIANO Y LARGO PLAZO

AL 31 DE DICIEMBRE DE 2019

GERENCIA DE OPERACIONES INTERNACIONALES  
DEPARTAMENTO DE DEUDA EXTERNA

Equivalente en USD

PROYECTO	REFERENCIA DEL ACREEDOR	MONEDA	MONTO CONTRATADO	TASA DE INTERES (%)	PLAZO EN AÑOS	UBIC.	SALDO AL 31/12/2018	DESEMBOLSOS	PRINCIPAL PAGADO	VARIACION CAMBIARIA	SALDO AL 31/12/2019	INTERESES Y COMISIONES
<b>TOTAL GENERAL</b>							<b>9.911.718.295</b>	<b>1.519.999.963</b>	<b>410.657.210</b>	<b>737.553.423</b>	<b>11.007.436.354</b>	<b>371.789.330</b>
GENERACION ENERGIA ELECTRICA	NFD - 45	EUR	2.982.725	0,75	40	MUL	2.753.240	0	215.112	-234.877	2.478.540	19.765
PROG.DE REFORMA SECTOR SALUD	NDF-322	SDR	5.000.000	0,75	40	MUL	5.594.389	0	135.995	-176.917	5.426.702	40.922
PROTEC. MEDIOAMB. STA.CRUIZ-P.S	NDF 367	EUR	2.457.163	0,75	40	SCZ	2.450.974	0	55.028	-72.878	2.343.163	17.850
PROY.MEDIO AMBIENTE IND. Y MIN	NDF-160	SDR	5.000.000	0,75	40	MUL	4.741.929	0	278.009	-311.805	4.437.448	33.795
PROYECTO REFORMA INSTITUCIONAL	NDF-320	SDR	1.333.916	0,75	40	MUL	1.521.292	0	36.981	-48.109	1.475.693	11.128
PY CARRETERA VENTILLA TARAPAYA	NDF 291	SDR	2.599.840	0,75	40	PTS	2.955.156	0	108.766	-130.378	2.829.419	21.612
REHABIL. MANTENIM. CARRETERAS	NDF-358	EUR	4.784.529	0,75	40	MUL	4.819.195	0	106.968	-142.067	4.608.444	35.100
<b>FONPLATA</b>							<b>234.255.636</b>	<b>71.178.363</b>	<b>19.549.438</b>	<b>40.582.660</b>	<b>285.884.561</b>	<b>11.046.265</b>
CONSERVACION VIAL SN.RAMON-RIO	BOL 20/2013	USD	35.000.000	LIBOR 6 MESES	15	SCZ	30.630.383	0	2.917.179	-4.232.083	27.713.203	1.314.904
CONST.CARR.URUGUAITO-SN.IGN.V.	BOL 19/2011	USD	63.450.000	LIBOR 6 MESES	20	SCZ	53.708.561	0	4.131.428	-6.443.519	49.577.133	2.312.092
COSECHANDO AGUA SEMBRANDO LUZ	BOL 28/2016	USD	2.500.000	LIBOR 6 MESES	13	PTS	920.543	788.590	72.957	640.837	1.636.176	74.797
			7.500.000	LIBOR 6 MESES	13	PTS	2.761.628	2.365.769	218.870	1.943.273	4.908.528	203.626
DOBLE VIA MONTERO CRISTAL MAYU	BOL 21/2014	USD	34.753.571	LIBOR 6 MESES	15	CBB	18.281.391	9.590.316	2.138.015	6.497.289	25.733.691	955.012
DOBLE VIA MONTERO-CRISTAL MAYU	BOL 22/2014	USD	5.132.781	LIBOR 6 MESES	15	MUL	3.050.681	587.052	310.836	101.826	3.326.898	174.391
			15.398.342	LIBOR 6 MESES	15	MUL	9.152.044	1.761.156	932.507	367.112	9.980.693	461.537
EQUIPMTO.AROPUERTO ALCANTARI	BOL 25/2015	USD	1.250.000	LIBOR 6 MESES	8	CHU	890.111	233.189	224.660	-42.359	898.640	50.888
			3.750.000	LIBOR 6 MESES	8	CHU	2.670.333	699.566	673.980	-113.808	2.695.919	139.395
INFRAESTRUCTURA URBANA	BOL 30/2017	USD	10.000.000	LIBOR 6 MESES	15	MUL	7.932.652	2.067.348	0	1.678.790	10.000.000	388.559
			30.000.000	LIBOR 6 MESES	15	MUL	23.797.955	6.202.045	0	5.176.410	30.000.000	1.025.635
OBRAS PROTEC.INUNDAC.STA.CRUIZ	BOL 24/2014	USD	3.350.000	LIBOR 6 MESES	15	SCZ	3.210.417	-7.392	279.167	-452.039	2.923.858	165.481
			10.050.000	LIBOR 6 MESES	15	SCZ	9.631.250	-22.175	837.500	-1.294.857	8.771.575	435.182
PAV.CARRET.NORTE.SCZ	BOL-18/2004	USD	40.000.000	LIBOR 6 MESES	15	SCZ	4.641.695	0	4.641.695	-4.859.468	0	217.773
PROG. INFRAESTRUCTURA URBANA P	BOL32/2018	USD	18.798.000	LIBOR 6 MESES	16	MUL	0	13.109.959	0	13.109.959	13.109.959	0
			46.202.000	LIBOR 6 MESES	16	MUL	0	8.363.320	0	8.363.320	8.363.320	0
PROG.CONST.PUENTES CBBA	BOL 29/2017	USD	2.500.000	LIBOR 6 MESES	12	CBB	892.500	1.000.000	0	935.927	1.892.500	64.073
			7.500.000	LIBOR 6 MESES	12	CBB	2.677.500	3.000.000	0	2.824.813	5.677.500	175.187
PROY.CARRET.NAZACARA-S.ANDRES	BOL 23/2014	USD	6.500.000	LIBOR 6 MESES	15	LPZ	5.969.274	0	542.661	-850.568	5.426.613	307.907
			19.500.000	LIBOR 6 MESES	15	LPZ	17.907.822	0	1.627.984	-2.437.986	16.279.838	810.002
PROY.DOBLE V.MONTE.CRISTAL MA	BOL-27/2016	USD	12.500.000	LIBOR 6 MESES	15	CBB	3.587.500	920.771	0	709.586	4.508.271	211.185
			37.500.000	LIBOR 6 MESES	15	CBB	10.762.500	2.762.313	0	2.187.550	13.524.813	574.763
PROYE. CONSTR. TRAMO ACHERAL C	BOL 33/2019	USD	10.485.690	LIBOR 6 MESES	15	TJA	0	2.840.028	0	2.840.028	2.840.028	0
			31.457.071	LIBOR 6 MESES	15	TJA	0	8.520.084	0	8.520.084	8.520.084	0
PROYECTO DOBLE VIA MONTERO CRI	BOL-26/2015	USD	12.500.000	LIBOR 6 MESES	15	CBB	5.294.724	1.599.106	0	1.332.707	6.893.831	266.399
			37.500.000	LIBOR 6 MESES	15	CBB	15.884.172	4.797.319	0	4.079.840	20.681.492	717.479
<b>FRANCIA</b>							<b>125.905.662</b>	<b>129.832.908</b>	<b>0</b>	<b>126.562.945</b>	<b>254.239.186</b>	<b>3.269.963</b>
APOYO PRESUP POL PUB SECT AGUA	CBO-1014-01-E	EUR	2.000.000	1,86	15	MUL	2.289.194	0	0	-41.802	2.239.993	41.802
			100.000.000	1,76	15	MUL	114.459.693	0	0	-1.977.722	111.999.642	1.977.722
FORT. TRNS. ENERGETICA EN BOL	CBO 1027 01J	EUR	90.000.000	EURIBOR	15	MUL	0	99.693.105	0	99.195.406	100.799.677	497.699
PROGRAMA SANEAMIENTO RIO ROCHA	CBO-1011-02-C	EUR	41.642.375	2,21	20	CBB	9.156.775	0	0	-387.692	8.959.971	387.692
PROY.SIST.ADEC.AGUA POT. CBBA	CBO 1020 01 B	EUR	44.150.110	1,66	20	CBB	0	30.139.803	0	29.774.754	30.239.903	365.049



## ESTADO DE LA DEUDA EXTERNA PUBLICA DE BOLIVIA DE MEDIANO Y LARGO PLAZO

AL 31 DE DICIEMBRE DE 2019

GERENCIA DE OPERACIONES INTERNACIONALES  
DEPARTAMENTO DE DEUDA EXTERNA

Equivalente en USD

PROYECTO	REFERENCIA DEL ACREEDOR	MONEDA	MONTO CONTRATADO	TASA DE INTERES (%)	PLAZO EN AÑOS	UBIC.	SALDO AL 31/12/2018	DESEMBOLSOS	PRINCIPAL PAGADO	VARIACION CAMBIARIA	SALDO AL 31/12/2019	INTERESES Y COMISIONES
<b>TOTAL GENERAL</b>							<b>9.911.718.295</b>	<b>1.519.999.963</b>	<b>410.657.210</b>	<b>737.553.423</b>	<b>11.007.436.354</b>	<b>371.789.330</b>
<b>JAPON</b>							<b>1.577.141</b>	<b>760.989</b>	<b>0</b>	<b>739.496</b>	<b>2.365.263</b>	<b>21.493</b>
CONST.PLANTA GEOT.LAGUNA COLOR	BV-P5	JPY	718.074.000	0,65	40	PTS	0	0	0	-18.074	0	18.074
			1.776.926.000	0,01	40	PTS	1.577.141	760.989	0	757.569	2.365.263	3.419
<b>OPEP</b>							<b>101.752.610</b>	<b>11.376.098</b>	<b>4.379.861</b>	<b>3.563.384</b>	<b>108.748.847</b>	<b>3.432.854</b>
ASENTAM.PEQ.COLONIAS STA.CRUZ	529-P	USD	814.204	2	30	SCZ	180.928	0	60.312	-63.631	120.616	3.319
CARR.SACABA-CHIÁ'ATA-QUI.SUTICO	1527-P	USD	19.187.268	3,25	20	CBB	18.520.668	0	1.333.200	-1.924.350	17.187.468	591.150
CARR. OTORONGO-CERRO PUCARA	911-P	USD	5.600.000	4	20	MUL	1.306.820	0	373.320	-421.860	933.500	48.540
CARR.VILLA GRDO.PTE.TAPERAS	1653-P	USD	70.000.000	3,5		MUL	58.623.902	11.376.098	0	9.296.105	70.000.000	2.079.993
CARRETERA SAN PABLO CASARABE	714-P	USD	4.000.000	2	24	MUL	631.584	0	210.526	-222.123	421.058	11.597
DESARROLLO RURAL CHUQUISACA	453-P	USD	2.000.000	2	34	MUL	75.009	0	25.003	-26.374	50.006	1.371
ERRADIC.EXTREMA POBR.PLAN VIDA	1332-P	USD	9.571.048	2,75	21	MUL	7.632.384	0	636.032	-841.647	6.996.352	205.615
EXPAN.Y REHABIL.SALUD Y EDUCAC	519-P	USD	2.999.936	2	31	MUL	211.585	0	70.510	-74.391	141.075	3.881
FASE 2 PROY REHB Y EXTEN SALUD	604-P	USD	4.840.715	2	28	MUL	507.013	0	168.900	-178.215	338.113	9.315
PROY REHABILITACION INFRAESTRU	463-P	USD	2.969.569	2	33	MUL	133.262	0	44.418	-46.862	88.844	2.444
PROY SAN.BASICO AGUA RURAL	654-P	USD	4.292.703	2	26	MUL	550.787	0	183.520	-193.628	367.267	10.108
PROYECTO INVERSION RURAL	749-P	USD	5.000.000	2	30	MUL	2.916.800	0	277.760	-334.715	2.639.040	56.955
TRANSM.ELECT.CARANAVI-TRINIDAD	1287-P	USD	14.950.949	4	20	MUL	10.461.869	0	996.360	-1.404.927	9.465.509	408.567
<b>REP. POP. DE CHINA</b>							<b>767.073.224</b>	<b>167.701.292</b>	<b>34.270.961</b>	<b>106.199.516</b>	<b>897.197.183</b>	<b>27.230.815</b>
CARR.ELESPINO-CHARAGUA-BUYUIBE	PBC 2016 (22) 410	USD	215.050.000	3	15	SCZ	56.615.003	41.023.917	0	38.610.529	97.638.920	2.413.388
COMPRA DE DOS AERONAVES MA-60	GCL 2007 (13) 184	RMV	279.875.675	2	20	MUL	33.601.471	0	3.546.824	-4.212.335	29.623.610	665.510
COMPRA EQUIPO Y MAQ.	GCL 2004 (04) 114A	RMV	43.946.175	2	20	MUL	3.609.973	0	556.924	-627.551	3.009.800	70.628
CONS.TRAM.CENT.DOB.VIAELSILLAR	PBC 2016 (38) 426	USD	362.209.357	3	15	MUL	102.427.350	63.023.643	0	58.605.926	165.450.992	4.417.717
PROY.CARR.RURRENABAQ-RIBERALTA	PBC 2015 (08) 350	USD	264.894.156	3	15	BEN	216.515.817	48.378.339	0	41.332.179	264.894.156	7.046.159
PROY.COMPRA DE 6 HELICOPTEROS	GCL 2011 (41) 391	RMV	716.427.053	2	21	MUL	94.044.996	0	6.736.164	-8.614.628	86.046.928	1.878.464
PROY.EQUIP.BATALLON DE INGE.	GCL 2009 (43) 294	RMV	280.357.883	2	21	MUL	32.859.312	0	2.636.049	-3.290.984	29.787.267	654.936
SIST.COMANDO Y CONTROL SEG.CIU	GCL 2016 (29) 599	RMV	350.000.000	2	15	LPZ	45.780.226	0	0	-956.519	45.108.906	956.519
SIST.INTEGR.SOM. SEG.SUB NAL	GCL 2017 (02) 607	RMV	350.000.000	2	15	MUL	15.260.075	15.275.394	0	14.843.592	30.072.604	431.801
SIST.SATELITAL TUPAC KATARI	CDB 23/12/2010	USD	249.539.000	LIBOR 6 MESES	16	MUL	166.359.000	0	20.795.000	-29.490.694	145.564.000	8.695.694
<b>TITULOS DE DEUDA</b>							<b>2.000.000.000</b>	<b>0</b>	<b>0</b>	<b>-99.125.000</b>	<b>2.000.000.000</b>	<b>99.125.000</b>
BONOS SOBERANOS	US29731QAA58	USD	500.000.000	4,875	10	MUL	500.000.000	0	0	-24.375.000	500.000.000	24.375.000
	US29731QAB32	USD	500.000.000	5,95	10	MUL	500.000.000	0	0	-29.750.000	500.000.000	29.750.000
	US29731QAC15	USD	1.000.000.000	4,5	11	MUL	1.000.000.000	0	0	-45.000.000	1.000.000.000	45.000.000
<b>U.M.S.F.XAVIER</b>							<b>740.781</b>	<b>0</b>	<b>82.306</b>	<b>-107.514</b>	<b>658.475</b>	<b>25.207</b>
<b>OPEP</b>							<b>740.781</b>	<b>0</b>	<b>82.306</b>	<b>-107.514</b>	<b>658.475</b>	<b>25.207</b>
REHABIL.MODERNIZ.UNIV.NALES.	1080-P	USD	1.234.620	3,5	20	CBB	740.781	0	82.306	-107.514	658.475	25.207
<b>U.M.SARACHO</b>							<b>1.124.791</b>	<b>0</b>	<b>159.109</b>	<b>-186.166</b>	<b>965.682</b>	<b>27.056</b>
<b>ESPAÑA</b>							<b>384.011</b>	<b>0</b>	<b>76.802</b>	<b>-78.651</b>	<b>307.209</b>	<b>1.849</b>
FORTALEC.UNIVERSID.J.M.SARACHO	1020039	USD	998.430	0,5	19	TJA	384.011	0	76.802	-78.651	307.209	1.849
<b>OPEP</b>							<b>740.780</b>	<b>0</b>	<b>82.307</b>	<b>-107.514</b>	<b>658.473</b>	<b>25.207</b>
REHABIL.MODERNIZ.UNIV.NALES.	1080-P	USD	1.234.620	3,5	20	CBB	740.780	0	82.307	-107.514	658.473	25.207



ESTADO DE LA DEUDA EXTERNA PUBLICA DE BOLIVIA DE MEDIANO Y LARGO PLAZO

AL 31 DE DICIEMBRE DE 2019

GERENCIA DE OPERACIONES INTERNACIONALES  
DEPARTAMENTO DE DEUDA EXTERNA

Equivalente en USD

PROYECTO	REFERENCIA DEL ACREEDOR	MONEDA	MONTO CONTRATADO	TASA DE INTERES (%)	PLAZO EN AÑOS	UBIC.	SALDO AL 31/12/2018	DESEMBOLSOS	PRINCIPAL PAGADO	VARIACION CAMBIARIA	SALDO AL 31/12/2019	INTERESES Y COMISIONES
<b>TOTAL GENERAL</b>							<b>9.911.718.295</b>	<b>1.519.999.963</b>	<b>410.657.210</b>	<b>737.553.423</b>	<b>11.007.436.354</b>	<b>371.789.330</b>
<b>U.T.FRIAS</b>							956.832	0	106.311	-138.870	850.521	32.559
<b>OPEP</b>							956.832	0	106.311	-138.870	850.521	32.559
REHABIL.MODERNIZ.UNIV.NALES.	1080-P	USD	1.594.700	3,5	20	CBB	956.832	0	106.311	-138.870	850.521	32.559
<b>UABJB</b>							2.441.778	0	271.303	-354.391	2.170.475	83.088
<b>OPEP</b>							2.441.778	0	271.303	-354.391	2.170.475	83.088
REHABIL.MODERNIZ.UNIV.NALES.	1080-P	USD	4.101.605	3,5	20	CBB	2.441.778	0	271.303	-354.391	2.170.475	83.088
<b>UAP</b>							1.451.481	0	161.272	-210.663	1.290.209	49.391
<b>OPEP</b>							1.451.481	0	161.272	-210.663	1.290.209	49.391
REHABIL.MODERNIZ.UNIV.NALES.	1080-P	USD	2.421.477	3,5	20	CBB	1.451.481	0	161.272	-210.663	1.290.209	49.391
<b>YPFB</b>							62.863.461	0	5.626.118	-6.878.984	56.420.251	1.252.866
<b>REP. POP. DE CHINA</b>							62.313.583	0	5.557.779	-6.797.014	55.938.712	1.239.235
PROGRAMAS DE REDES DE GAS	GCL 2004 (08) 118	RMY	152.273.337	2	21	ORU	13.470.740	0	1.929.738	-2.194.023	11.377.033	264.285
PROY. ADQUIS. DE PERFORADORAS	GCL 2011 (17) 367	RMY	385.861.541	2	20	MUL	48.842.844	0	3.628.041	-4.602.991	44.561.679	974.950
<b>VENEZUELA</b>							549.877	0	68.339	-81.970	481.539	13.631
IMP. DIESEL OIL-VENEZUELA	SA137065	USD	252.526	2	17	MUL	134.228	0	16.382	-19.623	117.845	3.240
			779.343	2	17	MUL	415.649	0	51.956	-62.347	363.693	10.391
<b>YPFB TRANSPORTE</b>							1.487.248	0	330.499	-358.592	1.156.748	28.092
<b>BID</b>							1.487.248	0	330.499	-358.592	1.156.748	28.092
EXPLOR.Y PROD.DE HIDROCARBUROS	709-SF-BO	USD	65.073.218	2	40	SCZ	1.487.248	0	330.499	-358.592	1.156.748	28.092

Ayacucho y Mercado Tel:  
(591-2) 2409090  
Fax: (591-2) 2406614  
Línea Gratuita: 800 10 2023  
Casilla: 3118  
[www.bcb.gob.bo](http://www.bcb.gob.bo) La Paz -  
Bolivia