

**INFORME** *de la*  
**DEUDA EXTERNA**  
**PÚBLICA**

AL 31 DE DICIEMBRE DE 2018

**Banco Central de Bolivia**

**Gerencia de Operaciones Internacionales**



**INFORME** *de la*  
**DEUDA EXTERNA**  
**PÚBLICA**

---

AL 31 DE DICIEMBRE DE 2018

**Banco Central de Bolivia**  
**Gerencia de Operaciones Internacionales**



## INDICE

1. RESUMEN EJECUTIVO .....	2
1. DEUDA EXTERNA PÚBLICA DE MEDIANO Y LARGO PLAZO .....	3
1.1. ESTADO DE LA DEUDA EXTERNA PÚBLICA DE MEDIANO Y LARGO PLAZO POR ACREEDOR Y DEUDOR. ....	3
1.2. COEFICIENTES DE LA DEUDA EXTERNA PÚBLICA DE MEDIANO Y LARGO PLAZO. ....	4
1.3. EVOLUCIÓN DE LA DEUDA EXTERNA PÚBLICA DE MEDIANO Y LARGO PLAZO. ....	7
2. ESTRUCTURA DE LA DEUDA EXTERNA PÚBLICA DE MEDIANO Y LARGO PLAZO. ....	8
2.1. ESTRUCTURA DE LA DEUDA EXTERNA PÚBLICA POR PLAZO. ....	11
2.2. ESTRUCTURA DE LA DEUDA EXTERNA POR CONCESIONALIDAD. ....	12
2.3. ESTRUCTURA DE LA DEUDA EXTERNA POR TASA DE INTERÉS. ....	12
2.4. ESTRUCTURA DE LA DEUDA EXTERNA POR SECTOR ECONÓMICO. ....	15
2.5. ESTRUCTURA DE LA DEUDA EXTERNA POR MONEDAS. ....	15
3. DESEMBOLSOS DE LA DEUDA EXTERNA PÚBLICA DE MEDIANO Y LARGO PLAZO. ....	17
3.1. DESEMBOLSOS DE LA DEUDA EXTERNA PÚBLICA POR SECTOR ECONÓMICO. ....	18
3.2. DESEMBOLSOS DE LA DEUDA EXTERNA PÚBLICA POR EJECUTOR. ....	21
3.3. EVOLUCIÓN DE LOS DESEMBOLSOS DE LA DEUDA PÚBLICA. ....	21
4. SERVICIO DE DEUDA EXTERNA PÚBLICA DE MEDIANO Y LARGO PLAZO. ....	22
4.1. EVOLUCIÓN DEL SERVICIO DE DEUDA EXTERNA PÚBLICA DE MEDIANO Y LARGO PLAZO. ....	23
5. TRANSFERENCIAS NETAS DE LA DEUDA EXTERNA PÚBLICA DE MEDIANO Y LARGO PLAZO. ....	24
6. CRÉDITOS CONTRATADOS DE LA DEUDA EXTERNA PÚBLICA. ....	25
6.1. ESTRUCTURA DE LOS CRÉDITOS CONTRATADOS POR TASA DE INTERÉS. ....	26
6.2. ESTRUCTURA DE LOS CRÉDITOS CONTRATADOS POR SECTOR ECONÓMICO. ....	27
6.3. EVOLUCIÓN DE LOS CRÉDITOS CONTRATADOS POR ACREEDOR. ....	28
7. SALDO POR DESEMBOLSAR DE LA DEUDA EXTERNA PÚBLICA DE MEDIANO Y LARGO PLAZO. ....	29
8. PROYECCIÓN DEL SERVICIO DE DEUDA EXTERNA PARA EL 2018. ....	31
ABREVIATURAS .....	33



## RESUMEN EJECUTIVO

### ESTADO DE LA DEUDA EXTERNA PÚBLICA

AL 31 DE DICIEMBRE DE 2018

1. El saldo de la deuda externa pública de mediano y largo plazo al 31 de diciembre de 2018 alcanzó a USD 10.177,9 millones. Los indicadores (ratios) de deuda externa, muestran un amplio margen y holgura en el perfil de la deuda externa pública del país. El ratio saldo de la deuda sobre PIB alcanza a 24,9%, cuando su límite referencial es 50% (Comunidad Andina CAN) y la relación servicio de la deuda sobre exportaciones alcanza a 6,7%, cuando se tiene un límite referencial de 15% (Marco de Sostenibilidad de la Deuda BM-FMI), comportamiento que denota un endeudamiento público sostenible, con indicadores situados muy por debajo de los límites establecidos en los estándares internacionales.
2. Durante la gestión 2018, los desembolsos externos alcanzaron un monto de USD 1.168,3 millones, menores en USD 1.228,3 millones respecto al desembolsado el 2017, la diferencia se explica en gran parte porque durante la gestión 2018 no se realizaron emisiones de Bonos Soberanos; el 45,5% de los desembolsos tienen como destino infraestructura vial (USD 531,2 millones) donde destaca la construcción de la carretera Rurrenabaque – Riberalta (USD 75,6 millones); saneamiento básico (USD 127,0 millones), con el programa Más Inversión para el Agua (MIAGUA) - Fase IV; el sector energía (USD 99,6 millones) con el programa de Fortalecimiento del Sector Eléctrico (USD 51,6 millones) y el sector minería con el Proyecto de la Planta Siderúrgica El Mutún (USD 56,6 millones), entre los más importantes.
3. Por servicio de deuda externa se pagó un total de USD 692,1 millones, correspondiendo USD 368,6 millones a capital y USD 323,5 millones a intereses y comisiones.
4. Las transferencias netas de la deuda externa de mediano y largo plazo alcanzaron un saldo positivo de USD 476,9 millones.
5. Durante la gestión 2018 se contrataron 13 préstamos de deuda externa, por un total de USD 1.504,9 millones. Con la República Popular de China por USD 450,3 millones, con el Banco Interamericano de Desarrollo por USD 352,6 millones, con Banco Mundial por USD 300,0 y con la Corporación Andina de Fomento por USD 189,0 millones entre los principales. Los importes más significativos del total contratado se destinarán al sector salud, donde destaca el proyecto de Redes de Servicios de Salud USD 252 millones, al sector minería con el Proyecto de la Planta Siderúrgica del Mutún con USD 396,1 millones y al sector energía con el proyecto para la construcción de tres plantas de energía eólica en Santa Cruz por USD 101,1 millones, entre otros.

## 1. DEUDA EXTERNA PÚBLICA DE MEDIANO Y LARGO PLAZO

### 1.1. ESTADO DE LA DEUDA EXTERNA PÚBLICA DE MEDIANO Y LARGO PLAZO POR ACREEDOR Y DEUDOR.

Al 31 de diciembre de 2018, el saldo de la deuda externa pública de mediano y largo plazo alcanzó a USD 10.177,9 millones, con un incremento de 8,0% ó USD 749,9 millones con relación al saldo al 31 de diciembre de 2017, que ascendió a USD 9.428,0 millones. Este incremento se originó por el importante flujo de desembolsos por USD 1.168,3 millones, menos los pagos de capital por USD 368,6 millones y las variaciones cambiarias que redujeron el saldo en USD 49,8 millones.

#### Cuadro 1

#### ESTADO DE LA DEUDA EXTERNA PÚBLICA DE MEDIANO Y LARGO PLAZO POR ACREEDOR (En millones de USD)

ACREEDOR	SALDO AL 31/12/2017	DESEMBOLSOS	AMORTIZACIONES	VARIACIONES CAMBIARIAS	SALDO AL 31/12/2018
<b>1. PRESTAMOS</b>	<b><u>7.146,9</u></b>	<b><u>1.168,3</u></b>	<b><u>359,4</u></b>	<b><u>-44,1</u></b>	<b><u>7.911,7</u></b>
<b>MULTILATERAL</b>	<b><u>6.159,7</u></b>	<b><u>894,2</u></b>	<b><u>310,3</u></b>	<b><u>-17,9</u></b>	<b><u>6.725,7</u></b>
BID	2.567,1	381,1	42,7	-0,0	2.905,5
CAF	2.359,6	319,2	224,2	0,0	2.454,6
BANCO MUNDIAL	830,3	56,5	18,4	-15,3	853,2
FONPLATA	169,2	82,6	17,6	0,0	234,3
OPEP	71,2	41,3	4,4	0,0	108,1
FIDA	71,7	4,1	1,8	-1,7	72,3
BEI	58,7	9,3	0,0	0,0	68,1
FND	31,8	0,0	1,2	-0,9	29,7
<b>BILATERAL</b>	<b><u>987,2</u></b>	<b><u>274,1</u></b>	<b><u>49,1</u></b>	<b><u>-26,3</u></b>	<b><u>1.186,0</u></b>
REP.POP.CHINA	712,6	234,1	41,4	-14,9	890,5
FRANCIA	122,7	29,5	0,5	-6,5	145,1
ALEMANIA	58,9	8,3	1,9	-2,6	62,6
COREA DEL SUR	52,6	2,1	1,1	-2,2	51,5
BRASIL	26,1	0,0	2,3	0,0	23,8
ESPAÑA	11,4	0,0	1,0	-0,1	10,4
JAPON	1,3	0,2	0,0	0,0	1,6
R.B.VENEZUELA	0,6	0,0	0,1	-0,0	0,5
ARGENTINA	0,9	0,0	0,9	0,0	0,0
<b>2. TITULOS DE DEUDA</b>	<b><u>2.000,0</u></b>	<b><u>0,0</u></b>	<b><u>0,0</u></b>	<b><u>0,0</u></b>	<b><u>2.000,0</u></b>
<b>3. FMI (Asignaciones) 1/ 2/</b>	<b><u>233,2</u></b>	<b><u>0,0</u></b>	<b><u>0,0</u></b>	<b><u>-4,9</u></b>	<b><u>228,3</u></b>
<b>4. MONEDA Y DEPÓSITOS 3/ 4/</b>	<b><u>47,9</u></b>	<b><u>0,0</u></b>	<b><u>9,2</u></b>	<b><u>-0,8</u></b>	<b><u>38,0</u></b>
<b>TOTALES</b>	<b><u>9.428,0</u></b>	<b><u>1.168,3</u></b>	<b><u>368,6</u></b>	<b><u>-49,8</u></b>	<b><u>10.177,9</u></b>

1/ Corresponde a asignaciones DEG otorgadas por el FMI de manera precautoria en 2009 a los 186 países miembros, recursos que a la fecha Bolivia no utilizó. De acuerdo al VI Manual de Balanza de Pagos, las asignaciones DEG se registran como un pasivo del país miembro.

2/ Cabe aclarar que el interés que paga Bolivia por Asignaciones DEG al FMI es menor al interés que recibe el país por Tenencias DEG.

3/ Corresponde a Asignaciones SUCRE, Pesos Andinos (FLAR) y depósitos de organismos internacionales como el BIRF, BID, IDA, FONPLATA, FMI, MIGA, que mantienen en el BCB para objetivos de carácter financiero, de cooperación, técnica, pequeños proyectos y requerimientos administrativos.

4/ La información de amortización para moneda y depósitos no corresponde a pagos en efectivo sino a un ajuste por diferencia de saldo.

FUENTE: BCB

ELABORACION: Gerencia de Operaciones Internacionales



## Cuadro 2

### ESTADO DE LA DEUDA EXTERNA PÚBLICA DE MEDIANO Y LARGO PLAZO POR DEUDOR (En millones de USD)

DEUDOR	SALDO BRUTO AL 31/12/2017	DESEMBOLSOS	AMORTIZACIONES	VARIACIONES CAMBIARIAS	SALDO BRUTO AL 31/12/2018
<b>I. SECTOR PÚBLICO NO FINANCIERO</b>	<b>9.087,9</b>	<b>1.168,3</b>	<b>356,3</b>	<b>-43,4</b>	<b>9.856,5</b>
A. GOBIERNO CENTRAL 1/	8.411,4	1.038,8	320,3	-36,4	9.093,6
B. GOBIERNOS LOCALES 2/	356,6	34,6	22,1	-2,4	366,7
C. INST. PUB. NO FINANCIERAS 3/	7,5	56,6	0,8	0,0	63,3
D. EMPRESAS PÚBLICAS Y MIXTAS 4/	312,5	38,2	13,1	-4,7	332,9
<b>II. SECTOR PÚBLICO FINANCIERO</b>	<b>327,0</b>	<b>0,0</b>	<b>10,9</b>	<b>-5,3</b>	<b>309,9</b>
A. BANCO CENTRAL DE BOLIVIA 7/	281,1	0,0	9,2	-4,8	266,2
B. INST. PUBLICAS FINANCIERAS 5/	45,9	0,0	1,7	-0,5	43,7
<b>III. PRIVADO CON GARANTÍA PÚBLICA 6/</b>	<b>13,9</b>	<b>0,0</b>	<b>1,4</b>	<b>-1,0</b>	<b>11,5</b>
<b>TOTALES</b>	<b>9.428,8</b>	<b>1.168,3</b>	<b>368,6</b>	<b>-49,8</b>	<b>10.177,9</b>

1/ Tesoro General de la Nación

2/ Gobiernos Autónomos Departamentales y Gobiernos Autónomos Municipales

3/ UMSFX, UATF, UAJMS, UABJB, UAP

4/ EMPRESA MISICUNI, ENDE, SAMAPA, SEMAPA, YPFB.

5/ BDP, FNDR

6/ COATRI, SAGUAPAC, YPFB TRANSPORTE

7/ Corresponde a asignaciones DEG otorgadas por el FMI de manera precautoria en 2009 a los 186 países miembros, recursos que a la fecha Bolivia no utilizó. De acuerdo al VI Manual de Balanza de Pagos, las asignaciones DEG se registran como un pasivo del país miembro. Incluye depósitos de organismos internacionales como el BIRF, BID, IDA, FONPLATA, FMI, MIGA, que mantienen en el BCB para objetivos de carácter financiero, de cooperación técnica, pequeños proyectos y requerimientos administrativos. También incluye asignaciones de SUCRE y Pesos Andinos (FLAR).

Fuente: Banco Central de Bolivia - Gerencia de Operaciones Internacionales

La Deuda Pública Externa de mediano y largo plazo clasificada por deudor (Cuadro 2), muestra que el 96,8% o USD 9.856,5 millones, corresponden a entidades del Sector Público No Financiero, con una participación del Gobierno Central (Tesoro General de la Nación) del 92,3% con USD 9.093,6 millones.

El 3,0% está a cargo de entidades del Sector Público Financiero con USD 309,9 millones, de los cuales USD 266,2 millones corresponden a las Asignaciones DEG del FMI con el Banco Central de Bolivia más Monedas y Depósitos y el 0,1% corresponde a deuda del sector privado con garantía pública.

#### 1.2. COEFICIENTES DE LA DEUDA EXTERNA PÚBLICA DE MEDIANO Y LARGO PLAZO.

Para analizar la sostenibilidad de la deuda externa pública, a nivel internacional se utilizan los siguientes indicadores:

- Saldo de la deuda externa con respecto al PIB (DE/PIB), con un límite referencial del **50%**, según criterio de la Comunidad Andina (CAN).

- ii) Servicio de la deuda externa sobre las exportaciones (SD/Xbs), con un límite referencial de **15%** establecido en el Marco de Sostenibilidad de Deuda del BM-FMI.
- iii) Saldo de la deuda externa sobre las exportaciones (DE/Xbs) con un límite referencial de **180%** establecido en el Marco de Sostenibilidad de Deuda del BM-FMI.

La deuda externa pública del país tiene resultados ampliamente favorables al 31 de diciembre de 2018 en estos tres indicadores, lo que demuestra la sostenibilidad de la deuda.

### Cuadro 3 COEFICIENTES DE ENDEUDAMIENTO DEUDA EXTERNA PÚBLICA DE MEDIANO Y LARGO PLAZO

VARIABLES	2005	2006	2007	2008	2009	2010	2011	2012	2013	2014	2015	2016	2017	2018(p)
DE/PIB	51,6%	28,2%	16,7%	14,5%	16,7%	16,3%	15,9%	16,6%	18,1%	18,2%	19,9%	21,3%	25,0%	24,9%
SD/Xbs	11,1%	7,3%	6,6%	3,7%	4,1%	4,2%	2,5%	4,3%	2,4%	2,7%	5,4%	5,7%	6,1%	6,7%
DE/Xbs	149,0%	73,4%	44,1%	34,8%	53,3%	45,1%	41,5%	36,9%	43,6%	43,1%	66,6%	87,8%	98,8%	98,4%

Servicio de la Deuda Externa (SD); Saldo Deuda Externa Pública (DE)

Exportación de Bienes y Servicios (Xbs); Producto Interno Bruto (PIB)

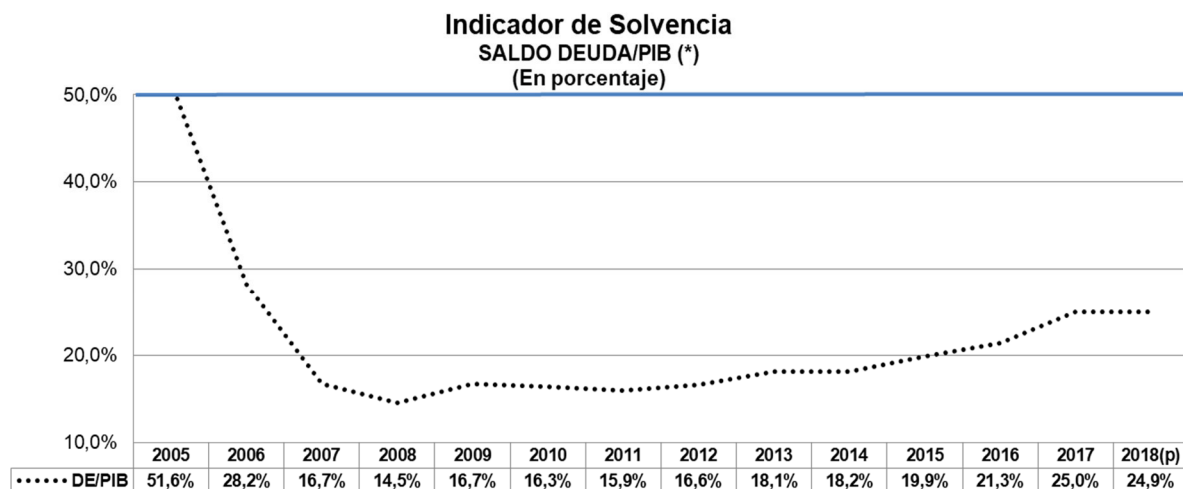
(p) Preliminar.

Nota: PIB estimado 2018

FUENTE: BCB

La evolución histórica del indicador de Solvencia: Saldo de la Deuda Externa/Producto Interno Bruto (DE/PIB), muestra una reducción del 51,6% en 2005 a 24,9% al 31 de diciembre de 2018. En los últimos años hubo un incremento; sin embargo, se mantiene una gran holgura respecto el límite referencial.

### Gráfico 1



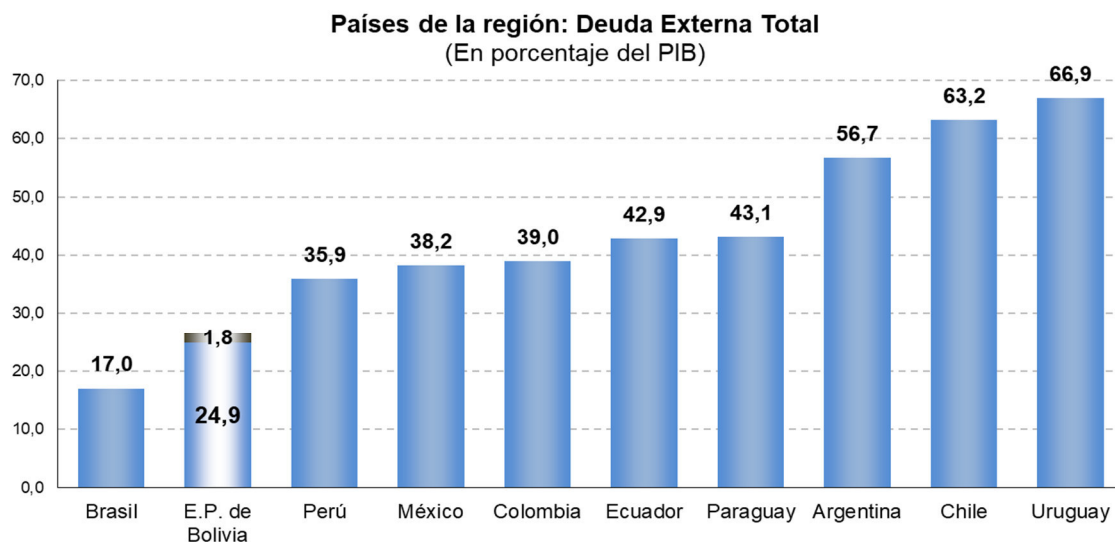
\* El máximo nivel aceptable en el Indicador de Solvencia según Metodología de la Comunidad Andina (CAN) es 50%

(p) Preliminar

Nota: PIB estimado 2018

A nivel regional a diciembre de 2018 Bolivia se situó entre los dos países con los niveles más bajos de este indicador al alcanzar un 26,7% del cual un 24,9% corresponde a deuda externa pública y el 1,8% a deuda externa privada.

## Gráfico 2



Fuente: Latin Focus Consensus Forecast (Diciembre 2018)

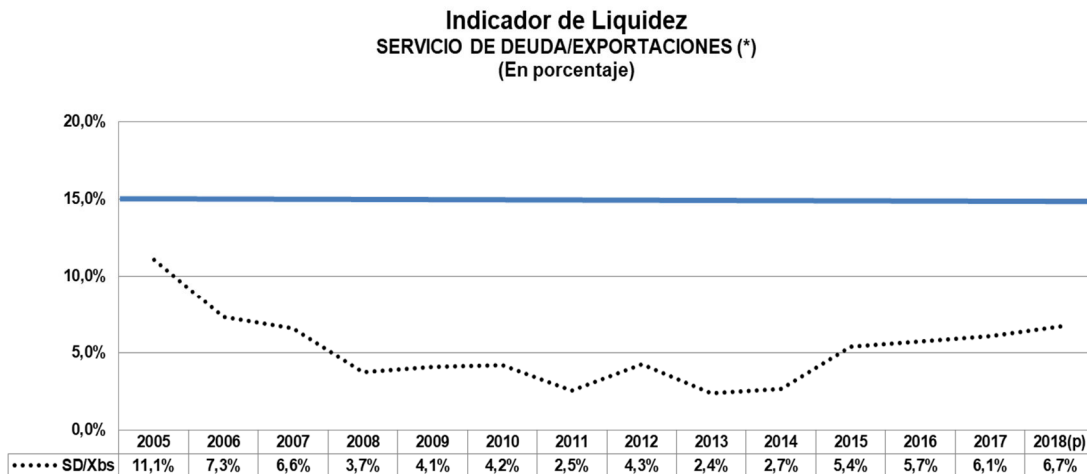
\*El Umbral del 40% corresponde al MSD (Marco de Sostenibilidad de Deuda, DSF por sus siglas en inglés)

Nota 1: Los datos de los países se refieren a deuda externa total y corresponden a proyecciones para 2018

Nota 2: Los datos de Bolivia se refieren a deuda externa total (MLP) a diciembre 2018: 24,9% corresponde a deuda externa pública y 1,8% a deuda externa privada (con terceros)

Similar tendencia se produce en el indicador: Servicio de la Deuda Externa/Exportaciones de Bienes y Servicios (SD/Xbs) que de un 11,1% en 2005 se sitúa a 6,7% al 31 de diciembre de 2018. Este indicador refleja una amplia liquidez para el cumplimiento del pago de la deuda (Gráfico 2).

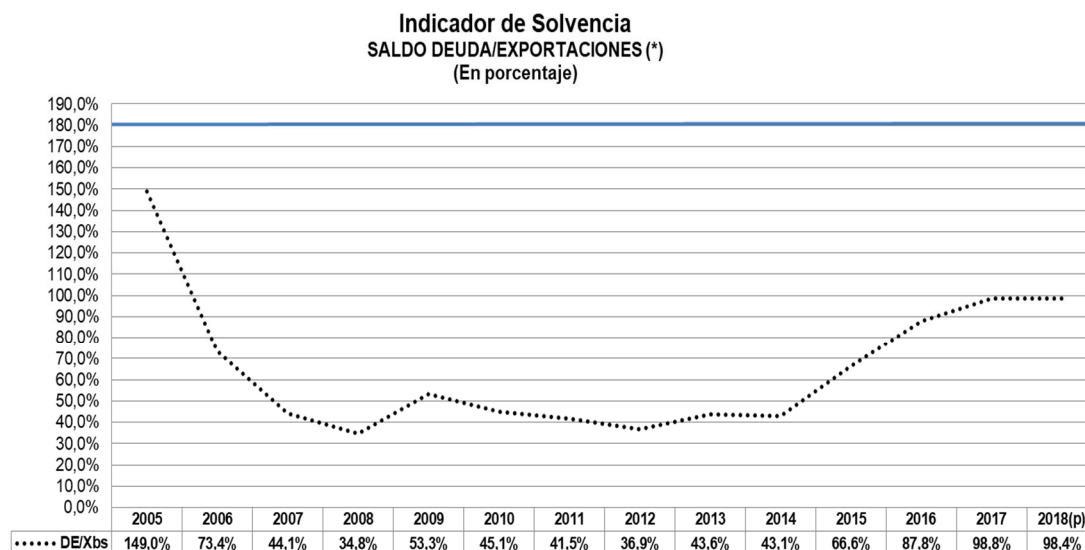
## Gráfico 3



\*El máximo nivel aceptable es 15% establecido en la última metodología de sostenibilidad de deuda del Banco Mundial y el FMI  
(p) Preliminar, a diciembre 2018

En el caso del indicador Saldo de la Deuda Externa/Exportaciones de Bienes y Servicios (DE/Xbs) de una razón de 149,0% en 2005 se reduce a 98,4% en 2018, lo que implica un margen adecuado por debajo del límite referencial de 180% (Gráfico 3).

#### Gráfico 4



El máximo nivel aceptable en el Indicador de solvencia es 180% establecido en la última metodología de sostenibilidad de deuda del Banco Mundial y el FMI

(p) Preliminar, el dato para 2018 corresponde a diciembre

### 1.3. EVOLUCIÓN DE LA DEUDA EXTERNA PÚBLICA DE MEDIANO Y LARGO PLAZO.

En los últimos años, la evolución del saldo de la Deuda Externa se explica principalmente por los desembolsos recibidos que se destinaron a la ejecución de proyectos de inversión pública para el desarrollo de la economía nacional.

#### Cuadro 4

#### EVOLUCIÓN DE LA DEUDA EXTERNA PÚBLICA DE MEDIANO Y LARGO PLAZO PERIODO 2009-2018 (En millones de USD)

GESTION	2009	2010	2011	2012	2013	2014	2015	2016	2017	2018 (p)
SALDO	2.918,4	3.235,0	3.837,4	4.524,6	5.583,8	6.035,7	6.612,7	7.267,7	9.428,0	10.177,9
PIB	17.464,4	19.787,1	24.137,1	27.281,9	30.882,8	33.236,7	33.240,7	34.188,5	37.782,0	40.885,3

(p) Preliminar

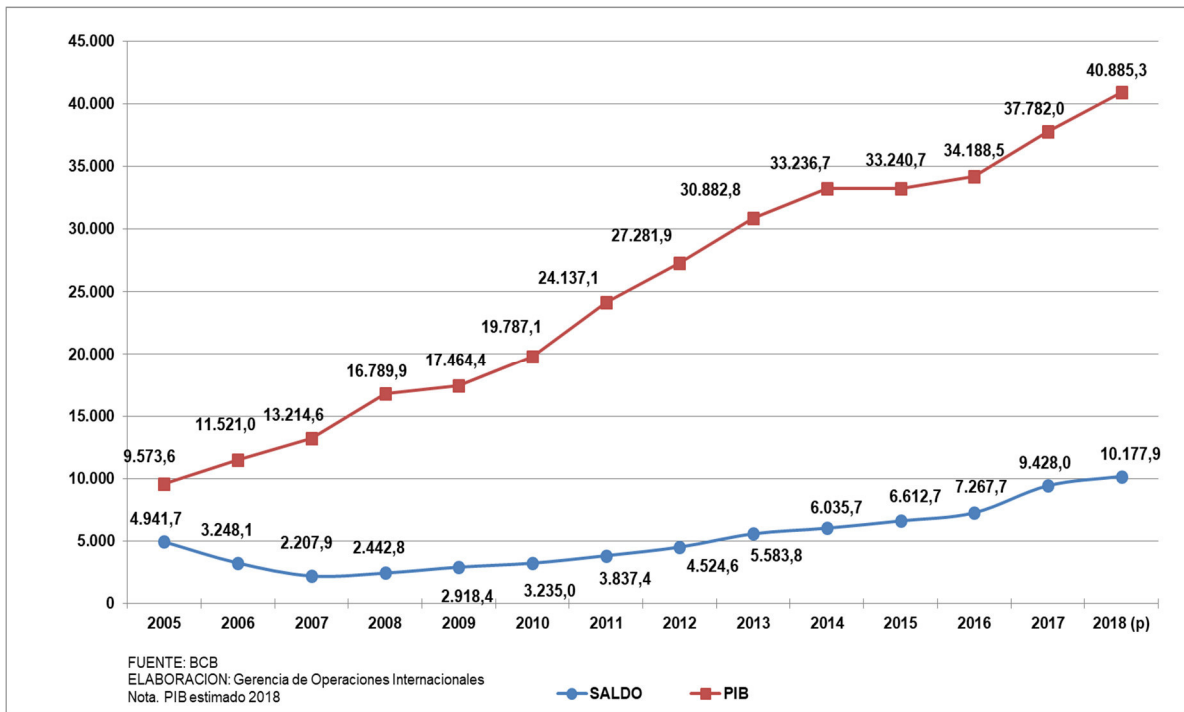
FUENTE: BCB

ELABORACION: Gerencia de Operaciones Internacionales

La evolución del saldo adeudado fue acompañado de una favorable evolución del PIB nominal de USD 9.573,6 millones el 2005 a USD 40.885,3 millones el 2018, incrementándose significativamente la brecha entre ambas variables.

## Gráfico 5

### EVOLUCIÓN DE LA DEUDA EXTERNA PÚBLICA DE MEDIANO Y LARGO PLAZO Y EL PIB NOMINAL, PERIODO 2005-2018 (En millones de USD)



## 2. ESTRUCTURA DE LA DEUDA EXTERNA PÚBLICA DE MEDIANO Y LARGO PLAZO.

La estructura por instrumento financiero de la deuda externa de mediano y largo plazo al 31 de diciembre de 2018 se encuentra compuesta en un 77,7% por préstamos (USD 7.911,7 millones), un 19,7% corresponde a títulos de deuda (USD 2.000,0 millones), el 2,2% son asignaciones DEG del FMI (USD 228,3 millones) y un 0,4% corresponde a depósitos de organismos internacionales (USD 38,0 millones).

**Cuadro 5**

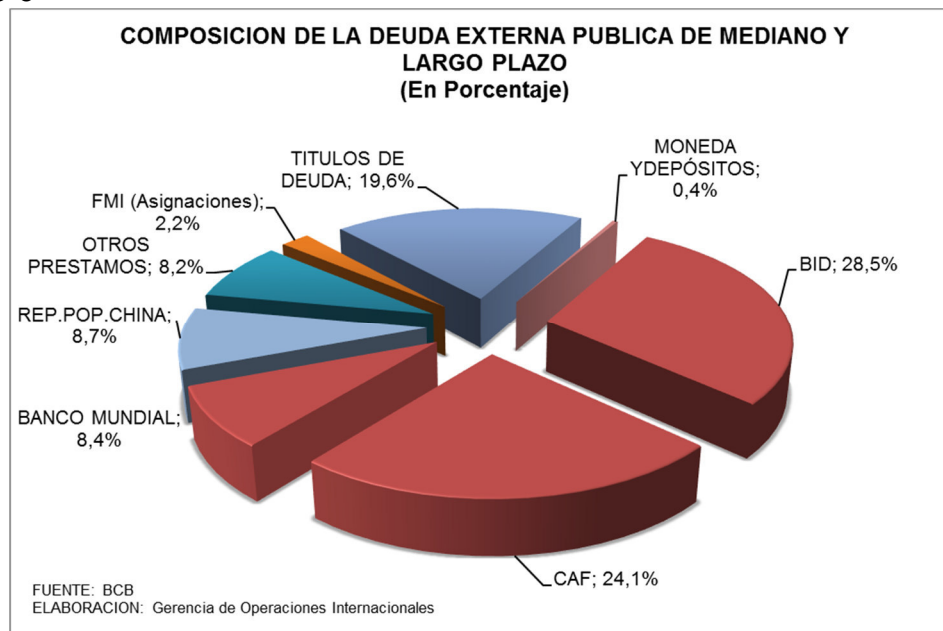
**ESTRUCTURA DE LA DEUDA EXTERNA PÚBLICA DE MEDIANO Y LARGO PLAZO  
(En millones de USD)**

ACREEDOR	SALDO AL 31/12/2018	PARTICIPACION SOBRE GRUPO	PARTICIPACION SOBRE SALDO
<b>1. PRESTAMOS</b>	<b>7.911,7</b>		<b>77,7%</b>
<b>MULTILATERAL</b>	<b>6.725,7</b>	<b>100,0%</b>	<b>66,1%</b>
BID	2.905,5	43,2%	28,5%
CAF	2.454,6	36,5%	24,1%
BANCO MUNDIAL	853,2	12,7%	8,4%
FONPLATA	234,3	3,5%	2,3%
OPEP	108,1	1,6%	1,1%
FIDA	72,3	1,1%	0,7%
BEI	68,1	1,0%	0,7%
FND	29,7	0,4%	0,3%
<b>BILATERAL</b>	<b>1.186,0</b>	<b>100,0%</b>	<b>11,7%</b>
REP.POP.CHINA	890,5	75,1%	8,7%
FRANCIA	145,1	12,2%	1,4%
ALEMANIA	62,6	5,3%	0,6%
COREA DEL SUR	51,5	4,3%	0,5%
BRASIL	23,8	2,0%	0,2%
ESPAÑA	10,4	0,9%	0,1%
JAPON	1,6	0,1%	0,0%
<b>2. TITULOS DE DEUDA</b>	<b>2.000,0</b>		<b>19,7%</b>
<b>3. FMI (Asignaciones)</b>	<b>228,3</b>		<b>2,2%</b>
<b>4. MONEDA Y DEPÓSITOS</b>	<b>38,0</b>		<b>0,4%</b>
<b>TOTALES</b>	<b>10.177,9</b>		<b>100,0%</b>

FUENTE: BCB

ELABORACION: Gerencia de Operaciones Internacionales

**Gráfico 6**



A fines de 2018 se mantuvo la alta participación de los saldos adeudados con el Banco Interamericano de Desarrollo (BID) con 28,5% y la Corporación Andina de Fomento (CAF) que representa el 24,1%.

Los títulos de deuda, como resultado de la última emisión de Bonos Soberanos, tienen una participación del 19,6% y se constituye en el tercer acreedor externo.

Posteriormente y en menor medida se encuentra la República Popular China con un porcentaje de 8,7%.

En la evolución de la deuda externa de los últimos 10 años se destaca la permanencia del BID y la CAF como los principales acreedores, la disminución porcentual de la participación de los acreedores bilaterales y la incorporación de los Bonos Soberanos, como nueva fuente de financiamiento.

## Cuadro 6

### EVOLUCIÓN DE LA DEUDA EXTERNA PÚBLICA DE MEDIANO Y LARGO PLAZO PERIODO 2009-2018 (En millones de USD)

ACREEDOR	2009	2010	2011	2012	2013	2014	2015	2016	2017	2018
<b>1. PRÉSTAMOS</b>	<b><u>2.600,6</u></b>	<b><u>2.890,7</u></b>	<b><u>3.491,9</u></b>	<b><u>3.695,8</u></b>	<b><u>4.261,8</u></b>	<b><u>4.736,2</u></b>	<b><u>5.331,2</u></b>	<b><u>6.001,6</u></b>	<b><u>7.146,9</u></b>	<b><u>7.911,7</u></b>
<b>MULTILATERAL</b>	<b><u>1.993,3</u></b>	<b><u>2.287,9</u></b>	<b><u>2.620,8</u></b>	<b><u>3.040,9</u></b>	<b><u>3.459,8</u></b>	<b><u>3.901,1</u></b>	<b><u>4.651,6</u></b>	<b><u>5.282,9</u></b>	<b><u>6.159,7</u></b>	<b><u>6.725,7</u></b>
BID	519,4	629,4	764,2	936,0	1.179,4	1.458,4	1.768,5	2.096,9	2.567,1	2.905,5
CAF	1.020,0	1.168,6	1.316,6	1.511,0	1.628,8	1.772,3	1.900,8	2.088,2	2.359,6	2.454,6
BANCO MUNDIAL	315,2	355,1	393,9	443,0	498,6	498,6	735,4	768,7	830,3	853,2
OTROS	138,6	134,9	146,1	150,9	153,0	171,9	246,9	329,0	402,6	512,4
<b>BILATERAL</b>	<b><u>607,4</u></b>	<b><u>602,8</u></b>	<b><u>871,1</u></b>	<b><u>654,9</u></b>	<b><u>802,0</u></b>	<b><u>835,1</u></b>	<b><u>679,6</u></b>	<b><u>718,7</u></b>	<b><u>987,2</u></b>	<b><u>1.186,0</u></b>
REP.POP.CHINA	79,5	82,2	170,8	291,4	457,2	535,7	518,9	571,2	712,6	890,5
FRANCIA	9,1	10,0	8,8	7,9	7,2	5,4	4,1	3,3	122,7	145,1
ALEMANIA	58,4	54,7	54,1	55,6	58,5	51,9	47,3	46,2	58,9	62,6
BRASIL	101,4	95,0	172,0	93,0	80,3	70,9	56,0	41,0	26,1	23,8
ESPAÑA	19,3	16,4	16,2	15,7	15,4	14,1	13,1	12,0	11,4	10,4
JAPON	0,0	0,0	0,0	0,0	0,0	0,0	0,0	1,1	1,3	1,6
R.B.VENEZUELA	303,4	309,5	416,9	159,7	154,5	125,3	0,8	0,7	0,6	0,5
OTROS	36,3	35,1	32,3	31,6	29,0	31,8	39,3	43,1	53,5	51,5
<b>2. TÍTULOS DE DEUDA</b>	<b><u>0,0</u></b>	<b><u>0,0</u></b>	<b><u>0,0</u></b>	<b><u>500,0</u></b>	<b><u>1.000,0</u></b>	<b><u>1.000,0</u></b>	<b><u>1.000,0</u></b>	<b><u>1.000,0</u></b>	<b><u>2.000,0</u></b>	<b><u>2.000,0</u></b>
<b>3. FMI (Asignaciones)</b>	<b><u>256,4</u></b>	<b><u>252,8</u></b>	<b><u>251,2</u></b>	<b><u>252,3</u></b>	<b><u>252,8</u></b>	<b><u>237,7</u></b>	<b><u>227,6</u></b>	<b><u>220,0</u></b>	<b><u>233,2</u></b>	<b><u>228,3</u></b>
<b>4. MONEDA Y DEPÓSITOS</b>	<b><u>61,4</u></b>	<b><u>91,6</u></b>	<b><u>94,3</u></b>	<b><u>76,6</u></b>	<b><u>69,2</u></b>	<b><u>61,8</u></b>	<b><u>53,9</u></b>	<b><u>46,2</u></b>	<b><u>47,9</u></b>	<b><u>38,0</u></b>
<b>TOTALES</b>	<b>2.918,4</b>	<b>3.235,1</b>	<b>3.837,4</b>	<b>4.524,6</b>	<b>5.583,8</b>	<b>6.035,7</b>	<b>6.612,7</b>	<b>7.267,7</b>	<b>9.428,0</b>	<b>10.177,9</b>

FUENTE: BCB

ELABORACION: Gerencia de Operaciones Internacionales

## 2.1. ESTRUCTURA DE LA DEUDA EXTERNA PÚBLICA POR PLAZO.

Al 31 de diciembre de 2018, el saldo adeudado externo por plazo presentó la siguiente composición: el 9,9% corresponde principalmente a deuda con plazo de hasta 10 años, el 72,3% son préstamos con plazos entre 11 y 30 años y 15,2% son préstamos mayores a 30 años. Lo que significa que más del 97,4% de la cartera de deuda externa se encuentra contratada a mediano y largo plazo.

**Cuadro 7**

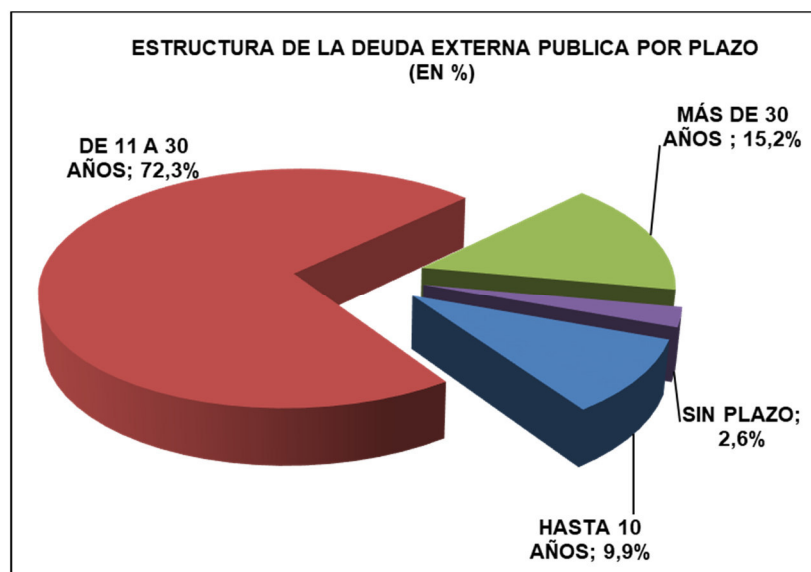
### ESTRUCTURA DE LA DEUDA EXTERNA PÚBLICA POR PLAZO (En millones de USD)

PLAZO	SALDO AL 31/12/2018	PARTICIPACIÓN SOBRE SALDO
<b>1. HASTA 10 AÑOS</b>	<b>1.003,6</b>	<b>9,9%</b>
PRESTAMOS	3,6	0,0%
TITULOS DE DEUDA	1.000,0	9,8%
<b>2. DE 11 A 30 AÑOS</b>	<b>7.359,1</b>	<b>72,3%</b>
PRESTAMOS	6.359,1	62,5%
TITULOS DE DEUDA	1.000,0	9,8%
<b>3. MAS DE 30 AÑOS</b>	<b>1.549,0</b>	<b>15,2%</b>
PRESTAMOS	1.549,0	15,2%
<b>4. SIN PLAZO</b>	<b>266,3</b>	<b>2,6%</b>
FMI (Asignaciones)	228,3	2,2%
MONEDA Y DEPÓSITOS	38,0	0,4%
<b>TOTALES</b>	<b>10.177,9</b>	<b>100,0%</b>

FUENTE: BCB

ELABORACION: Gerencia de Operaciones Internacionales

**Gráfico 7**





## 2.2. ESTRUCTURA DE LA DEUDA EXTERNA POR CONCESIONALIDAD.

Al 31 de diciembre de 2018, el 22,0% del saldo de la deuda externa pública tiene carácter concesional<sup>1</sup> (USD 2.243,1 millones) y un 78,0% es no concesional (USD 7.934,8 millones).

Bolivia ha dejado de ser una economía de ingresos bajos y pasó a la categoría de países de ingresos medios. Esto permitió al país acceder a mayores recursos externos, a tasas de interés del mercado internacional (no concesionales), para el financiamiento de importantes proyectos de inversión pública, reduciendo el acceso a fuentes concesionales de crédito, que son la principal ayuda para economías de ingresos bajos.

### Cuadro 8

#### ESTRUCTURA DE LA DEUDA EXTERNA PÚBLICA DE MEDIANO Y LARGO PLAZO POR CONCESIONALIDAD DEL CREDITO (En millones de USD)

TERMINOS	SALDO AL 31/12/2018	PARTICIPACION SOBRE GRUPO	PARTICIPACION SOBRE SALDO
<b>CONCESIONAL</b>	<b>2.243,1</b>	<b>100,0%</b>	<b>22,0%</b>
<b>PRESTAMOS</b>	<b>1.976,9</b>	<b>88,1%</b>	<b>19,4%</b>
MULTILATERAL	1.600,7	71,4%	15,7%
BILATERAL	376,2	16,8%	3,7%
<b>FMI (Asignaciones)</b>	<b>228,3</b>	<b>10,2%</b>	<b>2,2%</b>
<b>MONEDA Y DEPÓSITOS</b>	<b>38,0</b>	<b>1,7%</b>	<b>0,4%</b>
<b>NO CONCESIONAL</b>	<b>7.934,8</b>	<b>100,0%</b>	<b>78,0%</b>
<b>PRESTAMOS</b>	<b>5.934,8</b>	<b>74,8%</b>	<b>58,3%</b>
MULTILATERAL	5.125,0	64,6%	50,4%
BILATERAL	809,9	10,2%	8,0%
<b>TITULOS DE DEUDA</b>	<b>2.000,0</b>	<b>25,2%</b>	<b>19,7%</b>
<b>TOTALES</b>	<b>10.177,9</b>		<b>100,0%</b>

FUENTE: BCB

ELABORACION: Gerencia de Operaciones Internacionales

## 2.3. ESTRUCTURA DE LA DEUDA EXTERNA POR TASA DE INTERÉS.

La tasa de interés por acreedor de la Deuda Externa Pública del país al 31 de diciembre de 2018 alcanzó un promedio ponderado general de 3,4%, de acuerdo al siguiente detalle:

<sup>1</sup> El Comité de Asistencia para el Desarrollo (CAD) de la OCDE define los préstamos concesionarios como poseedores de un elemento de donación de por lo menos el 25%.

## Cuadro 9

### TASA DE INTERÉS PROMEDIO DE LA DEUDA EXTERNA PÚBLICA DE MEDIANO Y LARGO PLAZO

ACREEDOR	SALDO AL 31/12/2018 En millones de USD	TASA PROM. POND. En porcentaje
<b>1. PRESTAMOS</b>	<b>7.911,7</b>	
<b>MULTILATERAL</b>	<b>6.725,7</b>	<b>3,0%</b>
CAF	2.454,6	4,5%
BIRF	117,8	4,0%
OPEP	108,1	3,4%
BANCO EUROPEO DE INV.	68,1	3,2%
FONPLATA	234,3	2,9%
BID	2.905,5	2,7%
IDA	735,4	1,2%
FND	29,7	0,8%
FIDA	72,3	0,7%
<b>BILATERAL</b>	<b>1.186,0</b>	<b>2,3%</b>
REP.POP.CHINA	890,5	2,6%
VENEZUELA	0,5	2,0%
BRASIL	23,8	2,0%
FRANCIA	145,1	1,7%
ALEMANIA	62,6	0,8%
COREA DEL SUR	51,5	0,7%
ESPAÑA	10,4	0,4%
JAPON	1,6	0,0%
<b>2. TITULOS DE DEUDA</b>	<b>2.000,0</b>	<b>5,0%</b>
<b>3. FMI (Asignaciones)</b>	<b>228,3</b>	<b>0,9%</b>
<b>4. MONEDA Y DEPÓSITOS</b>	<b>38,0</b>	<b>0,0%</b>
<b>TOTALES</b>	<b>10.177,9</b>	<b>3,4%</b>

FUENTE: BCB

ELABORACION: Gerencia de Operaciones Internacionales

Por tipo de tasa interés el 48,5% del saldo adeudado fue pactado a tasa fija, el 50,8% a tasa variable y el 0,7% se encuentra exento de interés.

## Cuadro 10

### ESTRUCTURA DE LA DEUDA EXTERNA PÚBLICA DE MEDIANO Y LARGO PLAZO - POR TIPO DE TASA INTERÉS (En millones de USD)

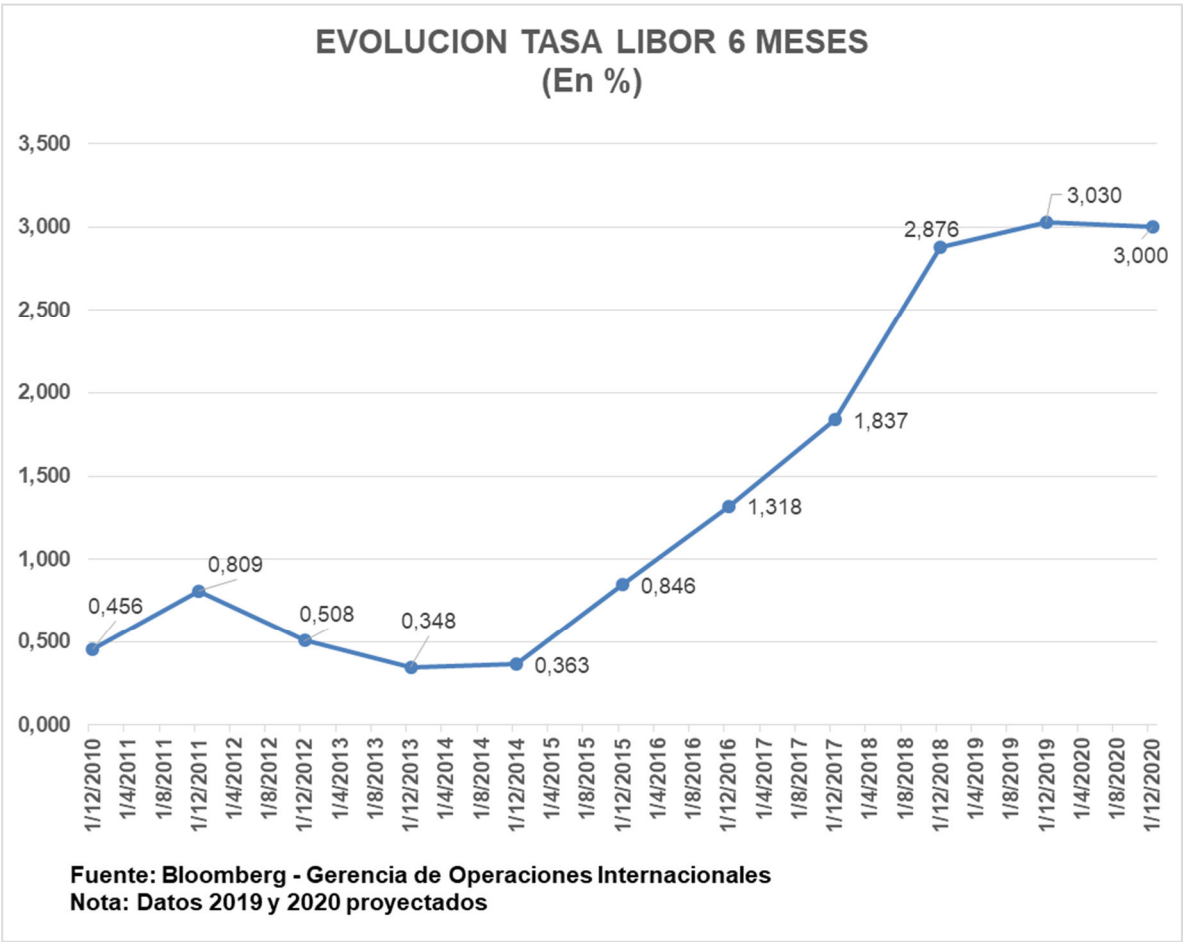
TIPO TASA DE INTERÉS	SALDO AL 31/12/2018	PARTICIPACIÓN SOBRE SALDO
VARIABLE	5.174,6	50,8%
FIJA	4.933,7	48,5%
EXENTO	69,6	0,7%
<b>TOTALES</b>	<b>10.177,9</b>	<b>100,0%</b>

FUENTE: BCB

ELABORACION: Gerencia de Operaciones Internacionales

El incremento en el valor de las tasas variables se explica por la evolución que ha registrado en los últimos 3 años la tasa LIBOR a 6 meses, esta tasa es componente de la tasa de interés aplicada en el 50,8% de los préstamos que componen el saldo adeudado total:

**Gráfico 8**



## 2.4. ESTRUCTURA DE LA DEUDA EXTERNA POR SECTOR ECONÓMICO.

Desde el punto de vista del destino de la deuda externa, los sectores más importantes son el de infraestructura vial con un saldo adeudado de USD 4.281,6 millones, multisectorial con USD 1.739,2 millones, saneamiento básico con USD 741,7 millones, fortalecimiento institucional con USD 659,0 millones, agropecuario con USD 435,1 millones, energía con USD 394,6 millones, comunicaciones con USD 166,4 millones y salud con USD 120,4 millones.

### Cuadro 11

#### ESTRUCTURA DE LA DEUDA EXTERNA PÚBLICA DE MEDIANO Y LARGO PLAZO POR SECTOR ECONÓMICO (En millones de USD)

SECTOR ECONÓMICO	SALDO AL 31/12/2018	PARTICIPACIÓN SOBRE SALDO
INFRAESTRUCTURA VIAL	4.281,6 1/	42,1%
MULTISECTORIAL	1.739,2 2/	17,1%
SANEAMIENTO BÁSICO	741,7	7,3%
FORTALECIMIENTO INSTITUCIONAL	659,0	6,5%
AGROPECUARIO	435,1	4,3%
ENERGÍA	394,6	3,9%
COMUNICACIONES	166,4	1,6%
SALUD	120,4	1,2%
EDUCACION	70,2	0,7%
HIDROCARBUROS	65,0	0,6%
MINERÍA	56,6	0,6%
SERVICIOS	36,9	0,4%
OTROS 3/	1.411,3	13,9%
<b>TOTALES</b>	<b>10.177,9</b>	<b>100,0%</b>

1/ Incluye las emisiones de bonos soberanos 2012 y 2013 por un monto total de USD 1,000 millones que fueron destinadas íntegramente al sector transportes

2/ Incluye recursos de la emisión de Bonos Soberanos 2017, con destino a diferentes proyectos de inversión pública que incluyen proyectos de salud e infraestructura

3/ Incluye Servicios. Turismo, Infraestructura Urbana y aeroportuaria entre los más importantes

FUENTE: BCB

ELABORACION: Gerencia de Operaciones Internacionales

## 2.5. ESTRUCTURA DE LA DEUDA EXTERNA POR MONEDAS.

El saldo de la deuda externa por moneda al 31 de diciembre de 2018 se encuentra compuesto predominantemente por el dólar estadounidense (USD) con 89,7%, luego el euro (EUR) con 4,7%, el yuan renminbi (RMY) con 3,7%, el yen japonés (JPY) con el 0,7% y la libra esterlina (GBP) con 0,6%.

**Cuadro 12**

**COMPOSICIÓN SALDO DE LA DEUDA EXTERNA DE MEDIANO Y LARGO PLAZO  
POR MONEDAS**

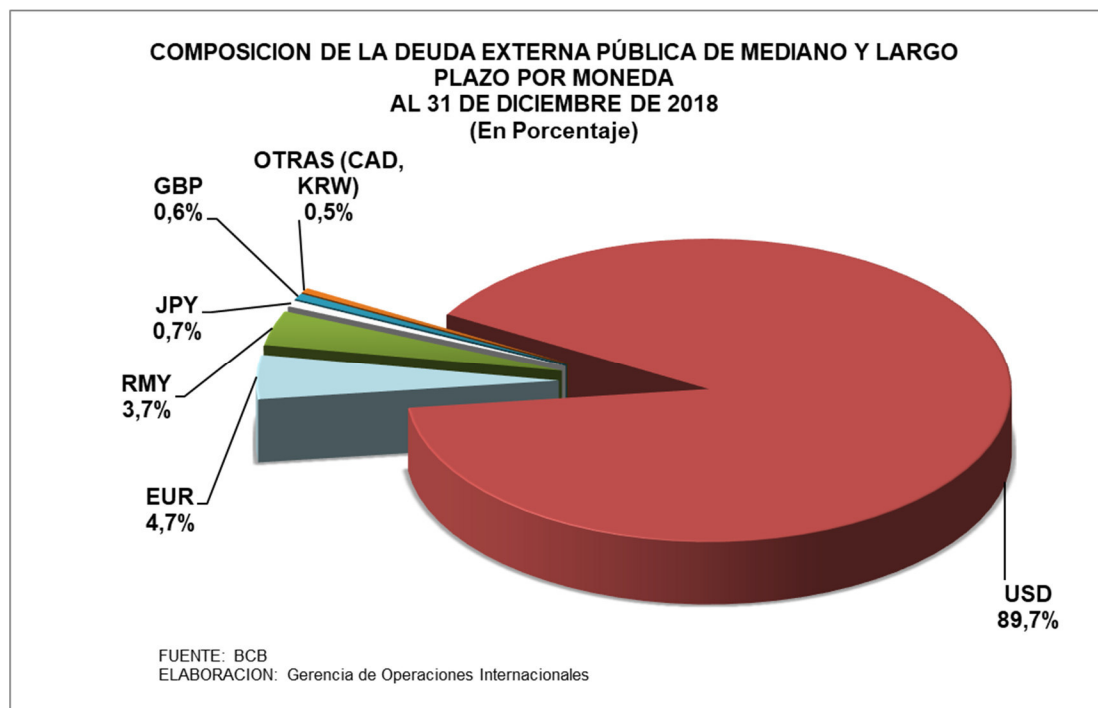
MONEDA	SALDO EN MILLONES DE MONEDA ORIGEN AL 31/12/2018	SALDO EN MILLONES DE USD AL 31/12/2018	TIPO DE CAMBIO EN UNIDADES POR DÓLAR	(%)
USD	9.129,0	9.129,0	1,00000	89,7%
EUR	421,8	482,8	0,87367	4,7%
RMY	2.616,4	380,3	6,88070	3,7%
JPY	7.604,3	68,9	110,34	0,7%
GBP	51,5	65,4	0,78759	0,6%
OTRAS (CAD, KRW)		51,6		0,5%
<b>TOTAL</b>		<b>10.177,9</b>		<b>100,0%</b>

FUENTE: BCB

Nota: Las monedas USD, EUR, JPY, RMY y GBP consideran el saldo de la deuda contratado en DEG.

ELABORACION: Gerencia de Operaciones Internacionales

**Gráfico 9**



### 3. DESEMBOLSOS DE LA DEUDA EXTERNA PÚBLICA DE MEDIANO Y LARGO PLAZO.

Los desembolsos en la gestión 2018 alcanzaron a la cifra de USD 1.168,3 millones, 76,5% provienen de organismos multilaterales y 23,5% de financiamiento bilateral.

Con relación a la gestión 2017, el flujo de desembolsos se redujo en USD 1.228,34 millones, puesto que durante la gestión 2018 no se emitieron bonos soberanos en el mercado internacional de capitales, y disminuyeron los flujos de desembolsos provenientes del BID y CAF.

#### Cuadro 13

#### DESEMBOLSOS DE LA DEUDA EXTERNA PÚBLICA DE MEDIANO Y LARGO PLAZO POR ACREEDOR (En millones de USD)

ACREEDOR	2017	PARTICIPACIÓN SOBRE TOTAL	2018	PARTICIPACIÓN SOBRE TOTAL
<b>1. PRESTAMOS</b>	<b>1.394,9</b>	<b>58,2%</b>	<b>1.168,3</b>	<b>100,0%</b>
<b>MULTILATERAL</b>	<b>1.098,6</b>	<b>45,8%</b>	<b>894,2</b>	<b>76,5%</b>
BID	500,9	20,9%	381,1	32,6%
CAF	478,8	20,0%	319,2	27,3%
FONPLATA	38,2	1,6%	82,6	7,1%
BANCO MUNDIAL	34,5	1,4%	56,5	4,8%
OPEP	16,4	0,7%	41,3	3,5%
BEI	17,5	0,7%	9,3	0,8%
FIDA	12,3	0,5%	4,1	0,4%
<b>BILATERAL</b>	<b>296,3</b>	<b>12,4%</b>	<b>274,1</b>	<b>23,5%</b>
REP.POP.CHINA	162,1	6,8%	234,1	20,0%
FRANCIA	118,8	5,0%	29,5	2,5%
ALEMANIA	7,6	0,3%	8,3	0,7%
COREA DEL SUR	7,5	0,3%	2,1	0,2%
JAPON	0,2	0,0%	0,2	0,0%
<b>PRIVADOS</b>	<b>0,0</b>	<b>0,0%</b>	<b>0,0</b>	<b>0,0%</b>
<b>2. TITULOS DE DEUDA</b>	<b>1.000,0</b>	<b>41,7%</b>	<b>0,0</b>	<b>0,0%</b>
<b>3. FMI (Asignaciones)</b>	<b>0,0</b>	<b>0,0%</b>	<b>0,0</b>	<b>0,0%</b>
<b>4. MONEDA Y DEPÓSITOS</b>	<b>1,8</b>	<b>0,1%</b>	<b>0,0</b>	<b>0,0%</b>
<b>TOTALES</b>	<b>2.396,7</b>	<b>100,0%</b>	<b>1.168,3</b>	<b>100,0%</b>

1/ Se refiere al incremento neto de depósitos de organismos internacionales, y no corresponde a un desembolso efectivo.

FUENTE: BCB

ELABORACION: Gerencia de Operaciones Internacionales

### 3.1. DESEMBOLSOS DE LA DEUDA EXTERNA PÚBLICA POR SECTOR ECONÓMICO.

En lo que se refiere al destino de los desembolsos por sector económico destaca infraestructura vial con USD 531,2 millones; donde la construcción de la carretera Rurrenabaque – Riberalta (USD 75,6 millones) y la carretera Charagua Boyuibe (USD 56,6 millones) son los más representativos, le siguen en importancia el sector de saneamiento básico con USD 127,0 millones destacando el proyecto Programa Más Inversión para el Agua (MIAGUA) - Fase IV, el sector energía con desembolsos por USD 99,6 millones con el Programa de Fortalecimiento del Sector Eléctrico (USD 51,6 millones) y el sector minería con el Proyecto de la Planta siderúrgica El Mutún (USD 56,6 millones), entre los más importantes.

#### Cuadro 14

#### DESEMBOLSOS DE LA DEUDA EXTERNA PÚBLICA DE MEDIANO Y LARGO PLAZO POR SECTOR ECONÓMICO (En millones de USD)

SECTOR ECONÓMICO	DESEMBOLSOS AL 31/12/2018	PARTICIPACION (%)
INFRAESTRUCTURA VIAL	531,2	45,5%
SANEAMIENTO BÁSICO	127,0	10,9%
ENERGÍA	99,6	8,5%
FORTALECIMIENTO INSTITUCIONAL	90,0	7,7%
AGROPECUARIO	84,4	7,2%
MINERÍA	56,6	4,8%
MULTISECTORIAL	29,0	2,5%
EDUCACIÓN	6,8	0,6%
SALUD	14,8	1,3%
OTROS	128,9	11,0%
<b>TOTALES</b>	<b>1.168,3</b>	<b>100,0%</b>

FUENTE: BCB

ELABORACION: Gerencia de Operaciones Internacionales

A continuación, se detallan los desembolsos recibidos clasificados por sector económico y proyecto:

**Cuadro 15**  
**DESEMBOLSOS DE LA DEUDA EXTERNA PÚBLICA POR SECTOR ECONÓMICO Y**  
**PROYECTO DE DESTINO**  
**(En millones de USD)**

<b>SECTOR ECONOMICO</b>	<b>PROYECTO</b>	<b>DESEMBOLSOS 2018</b>	
<b>INFRAESTRUCTURA VIAL</b>	Proyecto Carretera Rurrenabaque - Ribalta	75,6	
	Proyecto Carretero "El Espino - Charagua - Boyuibe"	56,6	
	Construcción Carretera San Borja-San Ignacio	45,4	
	Proyecto Construcción de la Carretera Villa Granado - Puente Taperas - La Palizada	41,3	
	Programa de Infraestructura Vial de Apoyo al Desarrollo y Gestión de la Red Vial Fundamental I	34,9	
	Proyecto Construcción del Tramo Central Doble Vía "El Sillar"	30,0	
	Proyecto Tramo de Doble Vía Montero - Yapacaní en la ruta Santa Cruz - Cochabamba	26,8	
	Programa de Infraestructura Vial de Apoyo al Desarrollo y Gestión de la Red Vial Fundamental II	24,0	
	Proyecto Carretera Doble Vía Santa Cruz-Warnes	22,1	
	Proyecto Doble Vía Montero - Cristal Mayu. Tramo: Puente Chimoré - km 15 (Villa Tunari)	21,2	
	Proyecto Rehabilitación del Autopista La Paz - El Alto	21,1	
	Proyecto Carretera Padilla - El Salto	16,3	
	Proyecto de Rehabilitación y Reconstrucción de la Carretera F07 Tramo Epizana - Comarapa y construcción del Puente El Torno - Espejos	15,0	
	Proyecto "Doble Vía Montero - Cristal Mayu. Tramo: Puente SN 4 - Villa Tunari"	14,4	
	Proyecto Pavimentación de la Carretera Km 25 Tarata - Anzaldo - Río Caine	12,2	
	Proyecto Carretera Monteagudo - Muyupampa - Ipati, Túnel de Incahuasi y Puente Fiscalco	12,1	
	Proyecto Carretera Porvenir - Puerto Rico	10,0	
	Proyecto Construcción de la Doble Vía Montero - Cristal Mayu, Tramo II: Puente Yapacaní - Puente Ichilo	9,8	
	Proyecto Construcción de la Carretera Uyuni - Tupiza	9,3	
	Proyecto Construcción de la Carretera Chacapuco-Ravelo	6,8	
	Proyecto Construcción de la Carretera Villa Granados - Puente Taperas - La Palizada	6,8	
	Programa Sectorial de Transporte	4,1	
	Programa de Construcción de Puentes para el Departamento de Cochabamba	3,6	
	Proyecto "Equipamiento del Aeropuerto de Alcantari"	2,3	
	Proyecto Construcción del Puente Banegas	2,1	
	Proyecto Doble Vía Montero - Cristal Mayu, Tramo Irgarzama - Puente Mariposas	2,0	
	Proyecto Doble Vía Montero - Cristal Mayu, Tramo Puente Mariposas - Puente Chimoré	2,0	
	Proyecto Construcción Carretera Nazacara-Hito IV, Tramo I Nazacara - San Andrés de Machaca	1,8	
	Otros	1,5	
	<b>TOTAL TRANSPORTES</b>		<b>531,2</b>
	<b>SANEAMIENTO BASICO</b>	Programa Más Inversión para el Agua (MIAGUA) - Fase IV	22,3
		Programa de Agua Potable y Alcantarillado Periurbano Fase II	17,9
		Programa de Agua, Saneamiento, Residuos Sólidos y Drenaje Pluvial – PROASRED	16,4
Programa Multipropósito de Agua Potable y Riego para los Municipios de Batallas, Pucarani y El Alto		13,6	
Programa Más Inversión para el Agua (MIAGUA) IV - Fase 2		13,3	
Proyecto Mejoramiento del Acceso a Servicios de Salud en el Alto Bolivia		10,5	
Programa de Saneamiento del Río Rocha		9,3	
Programa de Saneamiento del Lago Titicaca		7,0	
Programa Más Inversión para el Agua - Fase V (MIAGUA V)		6,8	
Programa de Agua Potable y Alcantarillado en Areas Periurbanas		4,5	
Programa de Drenaje Pluvial para las Ciudades de La Paz y El Alto III		2,3	
AGUA POT. ALCANT.GUADALQUIVIR		1,7	
PROG.RIEGO AGUA CAMBIO CLIMATI		1,1	
Otros	0,4		
<b>TOTAL SANEAMIENTO BASICO</b>		<b>127,0</b>	



**DESEMBOLSOS DE LA DEUDA EXTERNA PÚBLICA POR SECTOR ECONÓMICO Y  
PROYECTO DE DESTINO  
(En millones de USD)**

<b>SECTOR ECONOMICO</b>	<b>PROYECTO</b>	<b>DESEMBOLSOS 2018</b>
<b>ENERGIA</b>	Programa de Fortalecimiento del Sector Electrico	51,6
	Proyecto Hidroeléctrico San José	18,4
	Proyecto Construcción de la Planta Solar Fotovoltaica Oruro (50MW)	17,9
	Proyecto de Acceso a Energía Eléctrica y Energía Renovable	6,6
	Programa de Electrificación Rural II	5,0
	Proyecto de Construcción de la Planta Geotérmica Laguna Colorada (Fase 1 de la Primera Etapa)	0,2
<b>TOTAL ENERGIA</b>		<b>99,6</b>
<b>FORTALECIMIENTO INSTITUCIONAL</b>	Programa de Apoyo a la Gestión de Políticas Públicas para la Seguridad Alimentaria	35,0
	Financiamiento Adicional para el Proyecto de Inversión Comunitaria en Áreas Rurales	27,7
	Proyecto de Desarrollo de Capacidades en el Sector Vial	11,3
	Programa de Saneamiento y Titulación de Tierras Rurales	10,3
	Programa de Mejora de la Gestión Municipal	4,0
	Otros	1,7
<b>TOTAL FORTALECIMIENTO INSTITUCIONAL</b>		<b>90,0</b>
<b>AGROPECUARIO</b>	Programa Nacional de Riego con Enfoque de Cuenca III (PRONAREC - III)	29,5
	Programa "Apoyos Directos para la Creación de Iniciativas Agroalimentarias Rurales II"	24,6
	Programa Más Inversión para Riego – Mi Riego	13,1
	Financiamiento Adicional del Proyecto de Alianzas Rurales II	5,5
	Programa Más Inversión para el Riego II - Mejora del Riego Tradicional y Tecnificado (MI RIEGO II)	3,0
	Programa de Presas	2,6
	Programa de Inclusión Económica para Familias y Comunidades Rurales en el Territorio del Estado Plurinacional de Bolivia (ACCESOS)	2,5
	Programa Nacional de Riego con Enfoque de Cuenca II	1,5
	Programa de Fortalecimiento Integral del Complejo Camélidos en el Altiplano (PRO-CAMÉLIDOS).	0,9
	Programa de Inclusión Económica para Familias y Comunidades Rurales en el Territorio del Estado Plurinacional de Bolivia (ACCESOS)	0,7
	Programa de Riego SIRIC II	0,5
<b>TOTAL AGROPECUARIO</b>		<b>84,4</b>
<b>MINERIA</b>	Proyecto Planta Siderúrgica del Mutún	56,6
<b>TOTAL MINERIA</b>		<b>56,6</b>
<b>MULTISECTORIAL</b>	Programa Multisectorial de Preinversión - PROMULPRE	16,1
	Programa de Agua Saneamiento y Drenaje	5,5
	Programa de Agua y Riego para Bolivia	4,0
	Otros	3,3
<b>TOTAL MULTISECTORIAL</b>		<b>29,0</b>
<b>EDUCACION</b>	Programa Apoyo a la Educación Secundaria Comunitaria Productiva	6,8
<b>TOTAL EDUCACION</b>		<b>6,8</b>
<b>SALUD</b>	Programa Mejoramiento del Acceso a Servicios Hospitalarios en Bolivia	14,8
<b>TOTAL SALUD</b>		<b>14,8</b>
<b>OTROS</b>	Programa Multifase de Reordenamiento Urbano de La Ceja - Fase I	43,4
	Programa de Infraestructura Urbana para la Generación de Empleo	31,7
	Programa de Infraestructura Aeroportuaria - Etapa I	22,0
	Implementación del Sistema de Comando y Control Para Seguridad Ciudadana	15,3
	Programa de Ampliación y Mejora para Abastecimiento Sostenible y Resiliente de Agua en Ciudades	4,0
	Proyecto de Resiliencia Climática en Bolivia - Proyecto de Manejo Integrado de Cuencas	3,7
	Programa de Ampliación y Mejora para Abastecimiento Sostenible y Resiliente de Agua en Ciudades	3,2
	Apoyo Presupuestario a la Política Pública sobre la Gobernanza del Sector de Agua en Bolivia	2,3
	Programa de Apoyo al Empleo II	2,0
	Otros	1,3
	<b>TOTAL OTROS</b>	
<b>TOTAL GENERAL</b>		<b>1.168,3</b>

### 3.2. DESEMBOLSOS DE LA DEUDA EXTERNA PÚBLICA POR EJECUTOR.

Entre las instituciones ejecutoras de los desembolsos externos para los distintos proyectos del sector público se tiene a la ABC con un importe desembolsado de USD 524,7 millones, el Ministerio de Medio Ambiente y Agua con USD 77,1 millones, la Empresa Siderúrgica El Mutún con USD 56,6 millones y el Ministerio de Energías con USD 52,6 millones desembolsados.

#### Cuadro 16

#### DESEMBOLSOS DE LA DEUDA EXTERNA PÚBLICA DE MEDIANO Y LARGO PLAZO POR EJECUTOR GESTIÓN 2018 (En millones de USD)

EJECUTOR	DESEMBOLSOS	PARTICIPACIÓN SOBRE SALDO
ABC	524,7	44,9%
MMAyA	77,1	6,6%
EMP. SIDERURGICA MUTUN	56,6	4,8%
MIN. ENERGIAS	52,6	4,5%
ENDE	40,4	3,5%
FPS	35,3	3,0%
MPD	35,1	3,0%
MDRyT	31,9	2,7%
MIN. SALUD	25,3	2,2%
IPD-SA	24,6	2,1%
OTROS 1/	264,8	22,7%
<b>TOTALES</b>	<b>1.168,3</b>	<b>100,0%</b>

1/ Entre los más representativos están el Viceministerio de Transportes, EMAGUA, Ministerio de Gobierno e INRA

FUENTE: BCB

ELABORACION: Gerencia de Operaciones Internacionales

### 3.3. EVOLUCIÓN DE LOS DESEMBOLSOS DE LA DEUDA PÚBLICA.

Durante el periodo 2009 – 2018 los acreedores multilaterales con mayor flujo de desembolsos fueron la CAF, el BID y el Banco Mundial. Los desembolsos de los acreedores bilaterales se mantuvieron en niveles sustancialmente menores al de los primeros.

En la gestión 2012, 2013 y 2017 se recibieron desembolsos por la emisión de bonos soberanos en el mercado internacional de capitales.

**Cuadro 17**

**DESEMBOLSOS DEUDA EXTERNA PÚBLICA DE MEDIANO Y LARGO PLAZO  
PERIODO 2009-2018  
(En millones de USD)**

ACREEDOR	2009	2010	2011	2012	2013	2014	2015	2016	2017	2018
<b>1. PRESTAMOS</b>										
<b>MULTILATERAL</b>	<b>295,6</b>	<b>442,5</b>	<b>485,9</b>	<b>573,9</b>	<b>581,5</b>	<b>658,7</b>	<b>984,5</b>	<b>889,6</b>	<b>1.098,6</b>	<b>894,2</b>
CAF	139,9	229,9	241,2	303,6	240,6	276,4	288,4	368,3	478,8	319,2
BID	108,2	158,6	176,9	203,2	267,6	304,8	334,5	354,7	500,9	381,1
BANCO MUNDIAL	33,8	46,2	45,1	51,1	59,8	39,9	270,0	67,4	34,5	56,5
OTROS	13,7	7,8	22,8	16,1	13,5	37,5	91,6	99,2	84,4	137,4
<b>BILATERAL</b>	<b>96,9</b>	<b>105,9</b>	<b>291,8</b>	<b>61,1</b>	<b>161,3</b>	<b>100,1</b>	<b>36,0</b>	<b>110,5</b>	<b>296,3</b>	<b>274,1</b>
REP.POP.CHINA	0,0	0,0	84,4	118,4	160,2	86,1	20,3	98,5	162,1	234,1
R.B.VENEZUELA	87,0	96,3	116,4	7,7	0,0	0,0	0,0	0,0	0,0	0,0
BRASIL	0,0	6,3	89,7	-66,4	0,0	5,4	0,0	0,0	0,0	0,0
ALEMANIA	0,9	0,6	0,8	0,6	0,9	1,1	2,3	2,5	7,5	8,3
FRANCIA	0,0	2,7	0,3	0,1	0,2	0,3	0,1	0,0	118,8	29,5
ITALIA	0,0	0,0	0,0	0,0	0,0	0,0	0,0	0,0	0,0	0,0
OTROS	9,0	0,0	0,0	0,7	0,0	7,2	13,3	9,5	7,8	2,3
<b>PRIVADOS</b>	<b>0,0</b>	<b>0,0</b>	<b>0,0</b>	<b>0,0</b>	<b>0,0</b>	<b>0,0</b>	<b>0,0</b>	<b>0,0</b>	<b>0,0</b>	<b>0,0</b>
<b>2. TITULOS DE DEUDA</b>	<b>0,0</b>	<b>0,0</b>	<b>0,0</b>	<b>500,0</b>	<b>500,0</b>	<b>0,0</b>	<b>0,0</b>	<b>0,0</b>	<b>1.000,0</b>	<b>0,0</b>
<b>3. MONEDA Y DEPÓSITOS 1/</b>	<b>0,0</b>	<b>30,2</b>	<b>2,7</b>	<b>0,0</b>	<b>0,0</b>	<b>0,0</b>	<b>0,0</b>	<b>0,0</b>	<b>1,8</b>	<b>0,0</b>
<b>TOTALES</b>	<b>392,5</b>	<b>578,6</b>	<b>780,4</b>	<b>1.135,1</b>	<b>1.242,9</b>	<b>758,7</b>	<b>1.020,6</b>	<b>1.000,0</b>	<b>2.396,7</b>	<b>1.168,3</b>

1/ Los datos registrados en 2010, 2011 Y 2017 corresponden a un ajuste por diferencia en saldos y no así a un desembolso efectivo

FUENTE: BCB

ELABORACION: Gerencia de Operaciones Internacionales

**4. SERVICIO DE DEUDA EXTERNA PÚBLICA DE MEDIANO Y LARGO PLAZO.**

El servicio de la deuda externa en la gestión 2018 alcanzó un total de USD 692,1 millones, correspondiendo a amortizaciones de capital USD 368,6 millones; intereses y comisiones USD 323,5 millones; este importe es superior en USD 110,9 millones con relación a los pagos efectuados en el 2017.

Del total del servicio de la deuda externa pagado el 2018, el 45,2% se destinó a la CAF, el 16,8% al BID, el 14,3% a los bonos soberanos y el 9,9% a China, entre los más importantes.

Cuadro 18

**SERVICIO DE LA DEUDA EXTERNA PÚBLICA DE MEDIANO Y LARGO PLAZO  
POR ACREEDOR  
(En millones de USD)**

ACREEDOR	2017				2018			
	AMORT.	INT.yCOM.	TOTAL	PARTICIPACIÓN SOBRE TOTAL	AMORT.	INT.yCOM.	TOTAL	PARTICIPACIÓN SOBRE TOTAL
<b>1. PRESTAMOS</b>	<b>330,1</b>	<b>173,5</b>	<b>503,6</b>	<b>86,7%</b>	<b>359,4</b>	<b>222,4</b>	<b>581,8</b>	<b>84,1%</b>
<b>MULTILATERAL</b>	<b>271,8</b>	<b>148,2</b>	<b>420,1</b>	<b>72,3%</b>	<b>310,3</b>	<b>189,2</b>	<b>499,5</b>	<b>72,2%</b>
CAF	207,4	66,8	274,2	47,2%	224,2	88,8	313,1	45,2%
BID	33,4	61,5	94,9	16,3%	42,7	73,7	116,4	16,8%
BANCO MUNDIAL	13,4	11,0	24,4	4,2%	18,4	13,7	32,1	4,6%
FIDA	1,8	0,5	2,3	0,4%	1,8	0,6	2,4	0,4%
FND	1,2	0,2	1,4	0,2%	1,2	0,2	1,4	0,2%
FONPLATA	10,8	5,4	16,1	2,8%	17,6	7,6	25,2	3,6%
OPEP	3,9	1,9	5,8	1,0%	4,4	2,4	6,8	1,0%
BEI	0,0	1,0	1,0	0,2%	0,0	2,0	2,0	0,3%
<b>BILATERAL</b>	<b>58,3</b>	<b>25,2</b>	<b>83,5</b>	<b>14,4%</b>	<b>49,1</b>	<b>32,5</b>	<b>81,6</b>	<b>11,8%</b>
REP.POP.CHINA	37,5	21,4	58,9	10,1%	41,4	27,0	68,3	9,9%
R.B.VENEZUELA	0,1	0,0	0,1	0,0%	0,1	0,0	0,1	0,0%
BRASIL	14,9	0,8	15,7	2,7%	2,3	0,5	2,8	0,4%
ALEMANIA	1,8	0,9	2,7	0,5%	1,9	0,6	2,5	0,4%
COREA DEL SUR	1,1	0,4	1,5	0,3%	1,1	0,4	1,5	0,2%
ESPAÑA	1,0	0,0	1,0	0,2%	1,0	0,0	1,0	0,1%
FRANCIA	0,6	1,6	2,2	0,4%	0,5	2,9	3,4	0,5%
ARGENTINA	0,9	0,0	0,9	0,2%	0,9	0,0	0,9	0,1%
ITALIA	0,5	0,0	0,5	0,1%	0,0	0,0	0,0	0,0%
JAPON	0,0	0,0	0,0	0,0%	0,0	1,1	1,1	0,2%
<b>PRIVADO</b>	<b>0,0</b>	<b>0,0</b>	<b>0,0</b>	<b>0,0%</b>	<b>0,0</b>	<b>0,6</b>	<b>0,6</b>	<b>0,1%</b>
<b>2. TITULOS DE DEUDA</b>	<b>0,0</b>	<b>76,6</b>	<b>76,6</b>	<b>13,2%</b>	<b>0,0</b>	<b>99,1</b>	<b>99,1</b>	<b>14,3%</b>
<b>3. FMI (Asignaciones)1/</b>	<b>0,0</b>	<b>1,0</b>	<b>1,0</b>	<b>0,2%</b>	<b>0,0</b>	<b>2,0</b>	<b>2,0</b>	<b>0,3%</b>
<b>4. MONEDA Y DEPÓSITOS 2/</b>	<b>0,0</b>	<b>0,0</b>	<b>0,0</b>	<b>0,0%</b>	<b>9,2</b>	<b>0,0</b>	<b>9,2</b>	<b>1,3%</b>
<b>TOTALES</b>	<b>330,1</b>	<b>251,1</b>	<b>581,2</b>	<b>100,0%</b>	<b>368,6</b>	<b>323,5</b>	<b>692,1</b>	<b>100,0%</b>

1/ Cabe aclarar que desde el año 2009 los intereses que paga Bolivia por Asignaciones de DEG al FMI es menor a los intereses que recibe el país por Tenencias de DEG.

2/ La información por amortización de moneda y depósitos, no corresponde a pagos en efectivo sino a un ajuste por diferencia de saldos.

FUENTE: BCB

ELABORACION: Gerencia de Operaciones Internacionales

#### **4.1. EVOLUCIÓN DEL SERVICIO DE DEUDA EXTERNA PÚBLICA DE MEDIANO Y LARGO PLAZO.**

En el período 2009 – 2018 los acreedores que recibieron el mayor flujo de recursos por servicio de la deuda fueron la CAF, el BID y Venezuela.

## Cuadro 19

### SERVICIO DE LA DEUDA EXTERNA PUBLICA DE MEDIANO Y LARGO PLAZO PERIODO 2009-2018 (En millones de USD)

ACREEDOR	2009	2010	2011	2012	2013	2014	2015	2016	2017	2018
<b>1. PRESTAMOS</b>	<b>222,8</b>	<b>301,9</b>	<b>231,8</b>	<b>505,7</b>	<b>261,3</b>	<b>313,0</b>	<b>472,2</b>	<b>409,9</b>	<b>503,6</b>	<b>581,8</b>
<b>MULTILATERAL</b>	<b>179,4</b>	<b>182,4</b>	<b>190,9</b>	<b>208,2</b>	<b>221,9</b>	<b>241,8</b>	<b>282,7</b>	<b>343,8</b>	<b>420,1</b>	<b>499,5</b>
CAF	105,5	105,8	117,9	139,2	153,1	163,4	194,7	227,4	274,2	313,1
BID	59,3	59,2	54,2	46,9	44,4	49,4	56,6	75,9	94,9	116,4
BANCO MUNDIAL	3,7	4,5	5,5	6,8	9,1	13,4	14,6	20,3	24,4	32,1
FONPLATA	5,4	6,9	7,4	9,6	9,0	8,2	8,8	10,4	16,1	25,2
OPEP	2,0	2,0	2,5	2,3	2,8	3,9	4,7	5,9	5,8	6,8
FIDA	2,6	2,8	2,3	2,2	2,2	2,2	2,0	2,0	2,3	2,4
FND	0,9	1,0	1,2	1,2	1,3	1,3	1,1	1,4	1,4	1,5
OTROS	0,0	0,0	0,0	0,0	0,0	0,1	0,2	0,5	1,0	2,0
<b>BILATERAL</b>	<b>43,3</b>	<b>119,5</b>	<b>41,0</b>	<b>297,5</b>	<b>39,4</b>	<b>71,2</b>	<b>189,5</b>	<b>66,1</b>	<b>83,5</b>	<b>81,6</b>
REP.POP.CHINA	1,6	1,6	5,1	7,6	10,9	15,4	39,2	42,3	58,9	68,3
BRASIL	17,9	14,9	18,1	15,0	14,6	16,4	16,3	16,1	15,7	2,8
ALEMANIA	0,5	0,4	0,5	0,7	1,0	1,2	2,0	2,1	2,7	2,5
COREA DEL SUR	0,4	0,5	1,0	1,6	1,6	1,6	1,5	1,5	1,5	1,5
FRANCIA	1,9	1,3	1,4	1,3	1,3	1,3	0,9	1,2	1,0	3,4
ESPAÑA	2,1	2,5	0,1	0,7	0,7	0,7	0,6	1,0	2,2	1,0
ARGENTINA	0,1	0,2	0,9	1,1	1,0	1,0	1,2	0,9	0,9	0,9
ITALIA	1,3	1,2	1,3	1,1	1,2	1,2	1,0	0,9	0,5	0,0
R.B.VENEZUELA	17,6	96,8	12,5	268,5	7,1	32,4	126,8	0,1	0,1	0,1
OTROS	0,0	0,0	0,0	0,0	0,0	0,0	0,0	0,0	0,0	1,1
<b>PRIVADO</b>	<b>0,0</b>	<b>0,0</b>	<b>0,0</b>	<b>0,0</b>	<b>0,0</b>	<b>0,0</b>	<b>0,0</b>	<b>0,0</b>	<b>0,0</b>	<b>0,6</b>
<b>2. TITULOS DE DEUDA</b>	<b>0,0</b>	<b>0,0</b>	<b>0,0</b>	<b>0,0</b>	<b>24,4</b>	<b>54,1</b>	<b>54,1</b>	<b>54,1</b>	<b>76,6</b>	<b>99,1</b>
<b>3. FMI (Asignaciones)</b>	<b>0,0</b>	<b>0,7</b>	<b>1,1</b>	<b>0,3</b>	<b>0,2</b>	<b>0,2</b>	<b>0,1</b>	<b>0,1</b>	<b>1,0</b>	<b>2,0</b>
<b>4. MONEDA Y DEPÓSITOS</b>	<b>0,0</b>	<b>0,0</b>	<b>0,0</b>	<b>17,8</b>	<b>7,3</b>	<b>7,5</b>	<b>7,8</b>	<b>7,8</b>	<b>0,0</b>	<b>9,2</b>
<b>TOTALES</b>	<b>222,8</b>	<b>302,6</b>	<b>233,0</b>	<b>523,8</b>	<b>293,2</b>	<b>374,8</b>	<b>534,3</b>	<b>471,9</b>	<b>581,2</b>	<b>692,1</b>

FUENTE: BCB

ELABORACION: Gerencia de Operaciones Internacionales

## 5. TRANSFERENCIAS NETAS DE LA DEUDA EXTERNA PÚBLICA DE MEDIANO Y LARGO PLAZO.

Las transferencias netas miden el flujo neto de recursos que recibe un país por endeudamiento externo, resultado de la diferencia entre los ingresos por desembolsos y el pago del servicio de deuda externa (capital e intereses).

Para la gestión 2018 las transferencias netas fueron positivas en USD 476,9 millones, destacándose las transferencias del BID por USD 264,6 millones y de China por USD 165,8 millones.

## Cuadro 20

### EVOLUCIÓN DE LAS TRANSFERENCIAS NETAS DEUDA EXTERNA PÚBLICA DE MEDIANO Y LARGO PLAZO PERIODO 2009-2018 (En millones de USD)

ACREEDOR	2009	2010	2011	2012	2013	2014	2015	2016	2017	2018
<b>1. PRESTAMOS</b>	<b>169,7</b>	<b>246,5</b>	<b>545,8</b>	<b>129,4</b>	<b>481,5</b>	<b>445,7</b>	<b>548,4</b>	<b>590,1</b>	<b>891,2</b>	<b>586,6</b>
<b>MULTILATERAL</b>	<b>116,2</b>	<b>260,1</b>	<b>295,0</b>	<b>365,8</b>	<b>359,6</b>	<b>416,9</b>	<b>701,8</b>	<b>545,7</b>	<b>678,5</b>	<b>394,7</b>
BID	48,8	99,3	122,7	156,3	50,8	255,5	277,9	278,8	406,0	264,6
BANCO MUNDIAL	30,1	41,7	39,6	44,2	87,5	26,5	255,4	47,1	10,1	24,5
CAF	34,5	124,1	123,3	164,4	223,1	113,1	93,7	141,0	204,6	6,1
OTROS	2,8	-5,0	9,4	0,8	-1,8	21,8	74,8	78,9	57,9	99,5
<b>BILATERAL</b>	<b>53,6</b>	<b>-13,7</b>	<b>250,8</b>	<b>-236,4</b>	<b>122,0</b>	<b>28,9</b>	<b>-153,4</b>	<b>44,4</b>	<b>212,7</b>	<b>192,5</b>
REP.POP.CHINA	-1,6	-1,6	79,3	110,9	149,3	70,7	-18,9	56,2	103,2	165,8
FRANCIA	0,0	0,0	0,0	0,0	0,0	0,0	0,0	0,0	116,6	26,1
ALEMANIA	0,3	0,2	0,4	-0,1	-0,1	-0,1	0,3	0,4	4,9	5,7
BRASIL	-17,9	-8,6	71,6	-81,4	-14,6	-11,0	-16,3	-16,1	-15,8	-2,8
ESPAÑA	-2,1	-2,5	-0,1	-0,7	-0,7	-0,7	-0,6	-1,0	-1,0	-1,0
R.B.VENEZUELA	69,4	-0,5	103,9	-260,8	-7,1	-32,4	-126,8	-0,1	-0,1	-0,1
OTROS	5,4	-0,6	-4,3	-4,3	-4,9	2,4	9,0	4,9	4,9	-1,2
<b>PRIVADO</b>	<b>0,0</b>	<b>0,0</b>	<b>0,0</b>	<b>0,0</b>	<b>0,0</b>	<b>0,0</b>	<b>0,0</b>	<b>0,0</b>	<b>0,0</b>	<b>-0,6</b>
<b>2. TITULOS DE DEUDA</b>	<b>0,0</b>	<b>0,0</b>	<b>0,0</b>	<b>500,0</b>	<b>475,6</b>	<b>-54,1</b>	<b>-54,1</b>	<b>-54,1</b>	<b>923,4</b>	<b>-99,1</b>
<b>3. FMI (Asignaciones)</b>	<b>0,0</b>	<b>-0,7</b>	<b>-1,1</b>	<b>-0,3</b>	<b>-0,2</b>	<b>-0,2</b>	<b>-0,1</b>	<b>-0,1</b>	<b>-1,0</b>	<b>-2,0</b>
<b>4. MONEDA Y DEPÓSITOS 1/</b>	<b>0,0</b>	<b>30,2</b>	<b>2,7</b>	<b>-17,8</b>	<b>-7,3</b>	<b>-7,5</b>	<b>-7,8</b>	<b>-7,8</b>	<b>1,8</b>	<b>-9,2</b>
<b>TOTALES</b>	<b>169,7</b>	<b>276,0</b>	<b>547,4</b>	<b>611,3</b>	<b>949,6</b>	<b>383,9</b>	<b>486,3</b>	<b>528,1</b>	<b>1.815,4</b>	<b>476,3</b>

1/ La información por amortización de moneda y depósitos, no corresponde a pagos en efectivo sino a un ajuste por diferencia de saldos.

FUENTE: BCB

ELABORACION: Gerencia de Operaciones Internacionales

## 6. CRÉDITOS CONTRATADOS DE LA DEUDA EXTERNA PÚBLICA.

En la gestión 2018 se contrataron 13 créditos de deuda por un total de USD 1.504,9 millones. Con organismos multilaterales, se contrató con el BID USD 352,6 millones, con el Banco Mundial USD 300,0 millones, con la CAF USD 189,0 millones, con el Banco Europeo de Inversiones USD 63,5 millones y con la OPEP USD 30,0 millones.

Con acreedores bilaterales se contrataron USD 450,3 millones con China y USD 18,4 millones con Alemania.

Con acreedores privados se contrataron USD 101,1 millones con el banco comercial Danske Bank S/A de Dinamarca, como nueva fuente de financiamiento, que contribuye a diversificar las fuentes de financiamiento del país.

Con relación a la gestión 2018, las contrataciones con acreedores externos se redujeron en USD 1.657,0 millones.

Cuadro 21

**MONTOS CONTRATADOS  
POR ACREEDOR  
(En millones de dólares)**

ACREEDOR	CONTRATADO 2017	CONTRATADO 2018
<b>1. PRESTAMOS</b>		
<b>MULTILATERAL</b>	<b>1.363,0</b>	<b>935,1</b>
BID	579,0	352,6
BANCO MUNDIAL	330,0	300,0
CAF	231,0	189,0
BEI	82,0	63,5
FONPLATA	80,0	0,0
OPEP	61,0	30,0
<b>BILATERAL</b>	<b>799,0</b>	<b>468,7</b>
JAPON	554,1	0,0
REP. POP. DE CHINA	0,0	450,3
FRANCIA	244,8	0,0
ALEMANIA	0,0	18,4
<b>PRIVADOS</b>	<b>0,0</b>	<b>101,1</b>
<b>2. TITULOS DE DEUDA</b>	<b>1.000,0</b>	<b>0,0</b>
<b>TOTAL</b>	<b>3.162,0</b>	<b>1.504,9</b>

FUENTE: BCB

ELABORACION: Gerencia de Operaciones Internacionales

### 6.1. ESTRUCTURA DE LOS CRÉDITOS CONTRATADOS POR TASA DE INTERÉS.

Los créditos contratados durante la gestión 2018 tienen una tasa de interés promedio ponderada de 2,5% y un plazo promedio de 21 años con el siguiente desglose por acreedor:

Cuadro 22

**TASAS DE INTERÉS PROMEDIO PONDERADAS  
CRÉDITOS CONTRATADOS DE LA DEUDA EXTERNA PÚBLICA DE MEDIANO Y  
LARGO PLAZO POR ACREEDOR**

ACREEDOR	TASA DE INTERÉS PROMEDIO PONDERADO 2018
<b>1. PRESTAMOS</b>	
<b>MULTILATERAL</b>	<b>2,5%</b>
CAF	2,8%
OPEP	3,8%
BID	2,0%
BEI	2,8%
BM	2,9%
<b>BILATERAL</b>	<b>2,8%</b>
REP. POP. CHINA	2,9%
ALEMANIA	0,8%
<b>TOTAL</b>	<b>2,5%</b>

FUENTE: BCB

ELABORACION: Gerencia de Operaciones Internacionales

Durante la gestión 2018 el 39,8% de las obligaciones contratadas fueron pactadas a tasa de interés fija, el 60,2% a tasa de interés variable y un 6,7% está exento de intereses.

### Cuadro 23

#### ESTRUCTURA MONTOS CONTRATADOS POR TIPO DE TASA (En millones de USD)

TIPO TASA DE INTERÉS	CONTRATADO 2018	PARTICIPACIÓN SOBRE CONTRATADO
<b>FIJA</b>	<b>599,6</b>	<b>39,8%</b>
<b>PRESTAMOS</b>	<b>599,6</b>	<b>39,8%</b>
MULTILATERAL	130,9	8,7%
BILATERAL	468,7	31,1%
<b>VARIABLE</b>	<b>905,3</b>	<b>60,2%</b>
<b>PRESTAMOS</b>	<b>905,3</b>	<b>60,2%</b>
MULTILATERAL	804,2	53,4%
<b>EXENTO</b>	<b>101,1</b>	<b>6,7%</b>
<b>PRIVADOS</b>	101,1	6,7%
<b>TOTALES</b>	<b>1.504,9</b>	<b>100,0%</b>

FUENTE: BCB

ELABORACION: Gerencia de Operaciones Internacionales

### 6.2. ESTRUCTURA DE LOS CRÉDITOS CONTRATADOS POR SECTOR ECONÓMICO.

Los recursos contratados el 2018 se orientarán a los sectores salud (USD 575,0 millones), minería (USD 396,1 millones), saneamiento básico (USD 158,9 millones), energía (USD 152,7 millones), e infraestructura vial (USD 142,0) millones entre los más importantes.

### Cuadro 24

#### ESTRUCTURA MONTOS CONTRATADOS POR SECTOR ECONÓMICO (En millones de USD)

SECTOR ECONÓMICO	CONTRATADO 2018	PARTICIPACIÓN SOBRE SALDO
SALUD	575,0	38,2%
MINERIA	396,1	26,3%
SANEAMIENTO BASICO	158,9	10,6%
ENERGIA	152,7	10,1%
INFRAESTRUCTURA VIAL	142,0	9,4%
OTROS	80,2	5,3%
<b>TOTALES</b>	<b>1.504,9</b>	<b>100,0%</b>

FUENTE: BCB

ELABORACION: Gerencia de Operaciones Internacionales



A continuación, se detallan los 13 créditos contratados en la gestión 2018 desglosado por sectores:

### Cuadro 25

#### MONTOS CONTRATADOS DE LA DEUDA EXTERNA PÚBLICA POR SECTOR ECONÓMICO Y PROYECTO DE DESTINO

Sector Económico/Proyecto	Acreedor	Plazo en Años	Tasa de interés (%)	Contratado 2018 Millones de USD
<b>SALUD</b>				<b>575,0</b>
Programa de Mejora en la Accesibilidad a los Servicios de Salud Materna y Neonatal en Bolivia	BID	18	TASA BID FU	233,8
Proyecto de Redes de Servicios de Salud	BIRF	40	FIJA	41,3
		23	TASA BASICA US\$	252,0
	IDA	23	FIJA	48,0
<b>MINERIA</b>				<b>396,1</b>
Proyecto Planta Siderúrgica del Mutún	EXIMBANK CHINA	15	FIJA	396,1
<b>ENERGIA</b>				<b>152,7</b>
Proyecto para la construcción de tres plantas de Energía Eólica en Santa Cruz (Parque Eólico Warnes, Parque Eólico San Julian y Parque Eólico El Dorado)	DANSKE BANK	12	EURIBOR 6 MESES	101,1
Programa de Fortalecimiento del Sector Electrico	BID	14	TASA BID FU	43,9
		40	FIJA	7,7
<b>SANEAMIENTO BASICO</b>				<b>158,9</b>
Programa Agua Potable y Alcantarillado en Áreas Periurbanas, Fase II - BMZ-Nr.: 2013 67 234	KFW ALEMANIA	40	FIJA	18,4
Programa Más Inversión para el Agua - Fase V (MIAGUA V)	BEI CAF	20	LIBOR 6 MESES	63,5
		15	LIBOR 6 MESES	77,0
<b>INFRAESTRUCTURA VIAL</b>				<b>142,0</b>
Proyecto Construcción de la Carretera Santa Cruz – Las Cruces – Buena Vista	CAF	15	LIBOR 6 MESES	112,0
	OPEP	20	FIJA	30,0
<b>OTROS</b>				<b>80,2</b>
Sistema Integrado de Comando y Control para Seguridad Ciudadana Sub-Nacional	EXIMBANK CHINA	15	FIJA	54,2
Programa de Gestión Turística del Patrimonio Cultural	BID	16	TASA BID FU	22,1
		40	FIJA	3,9
<b>Total general</b>				<b>1.504,9</b>

### 6.3. EVOLUCIÓN DE LOS CRÉDITOS CONTRATADOS POR ACREEDOR.

En el periodo 2009-2018, los acreedores multilaterales con los que se contrajo más créditos fueron la CAF, el BID y el Banco Mundial. Con acreedores bilaterales destacaron la República de China Popular, Venezuela y Brasil.

## Cuadro 26

### EVOLUCIÓN DE LOS MONTOS CONTRATADOS DE LA DEUDA EXTERNA PÚBLICA PERIODO 2009-2018

(En millones de dólares)

ACREEDOR	2009	2010	2011	2012	2013	2014	2015	2016	2017	2018
<b>1. PRESTAMOS</b>	<b>1.176,4</b>	<b>856,2</b>	<b>1.376,3</b>	<b>718,2</b>	<b>882,2</b>	<b>1.034,1</b>	<b>1.527,7</b>	<b>2.301,4</b>	<b>2.162,0</b>	<b>1.504,9</b>
<b>MULTILATERAL</b>	<b>701,7</b>	<b>406,1</b>	<b>1.072,2</b>	<b>713,4</b>	<b>838,6</b>	<b>987,9</b>	<b>1.013,0</b>	<b>1.606,3</b>	<b>1.363,0</b>	<b>935,1</b>
CAF	411,6	301,1	434,4	390,9	349,0	453,6	245,3	490,5	231,0	189,0
BID	245,3	95,0	325,8	272,0	413,5	209,0	420,0	781,3	579,0	352,6
BANCO MUNDIAL	29,8	0,0	240,5	50,5	24,0	127,5	254,8	224,5	330,0	300,0
OTROS	15,0	10,0	71,5	0,0	52,1	197,8	92,9	110,0	223,0	93,5
<b>BILATERAL</b>	<b>474,7</b>	<b>450,1</b>	<b>304,1</b>	<b>4,8</b>	<b>43,6</b>	<b>46,2</b>	<b>514,7</b>	<b>695,2</b>	<b>799,0</b>	<b>468,7</b>
BRASIL	332,0	0,0	0,0	0,0	0,0	0,0	0,0	0,0	0,0	0,0
VENEZUELA	76,6	60,5	117,7	0,0	0,0	0,0	0,0	0,0	0,0	0,0
CHINA POPULAR	66,1	296,8	181,7	4,8	8,2	8,2	492,4	627,5	0,0	450,3
ALEMANIA	0,0	0,0	4,6	0,0	35,3	13,4	22,3	0,0	0,0	18,4
COREA	0,0	41,1	0,0	0,0	0,0	0,0	0,0	0,0	0,0	0,0
ARGENTINA	0,0	0,0	0,0	0,0	0,0	0,0	0,0	0,0	0,0	0,0
FRANCIA	0,0	0,0	0,0	0,0	0,0	0,0	0,0	67,6	244,8	0,0
JAPON	0,0	0,0	0,0	0,0	0,0	0,0	0,0	0,0	554,1	0,0
OTROS	0,0	51,8	0,0	0,0	0,0	24,6	0,0	0,0	0,0	0,0
<b>PRIVADOS</b>	<b>0,0</b>	<b>0,0</b>	<b>0,0</b>	<b>0,0</b>	<b>0,0</b>	<b>0,0</b>	<b>0,0</b>	<b>0,0</b>	<b>0,0</b>	<b>101,1</b>
<b>2. TITULOS DE DEUDA</b>	<b>0,0</b>	<b>0,0</b>	<b>0,0</b>	<b>500,0</b>	<b>500,0</b>	<b>0,0</b>	<b>0,0</b>	<b>0,0</b>	<b>1.000,0</b>	<b>0,0</b>
<b>TOTAL</b>	<b>1.176,4</b>	<b>856,2</b>	<b>1.376,3</b>	<b>1.218,2</b>	<b>1.382,2</b>	<b>1.034,1</b>	<b>1.527,7</b>	<b>2.301,4</b>	<b>3.162,0</b>	<b>1.504,9</b>

FUENTE: BCB

ELABORACION: Gerencia de Operaciones Internacionales

## 7. SALDO POR DESEMBOLSAR DE LA DEUDA EXTERNA PÚBLICA DE MEDIANO Y LARGO PLAZO.

Al 31 de diciembre de 2018 el saldo por desembolsar de la deuda externa pública alcanzó a USD 5.633,1 millones, lo que representa un incremento de USD 286,4 millones respecto al saldo por desembolsar al 31 de diciembre de 2017.

El BID, la CAF y el Banco Mundial son los acreedores multilaterales que mayor saldo por desembolsar registran sumando USD 3.196,6 millones. Con acreedores bilaterales se tiene USD 1.969,2 millones por desembolsar, destacando la República Popular de China con un saldo de USD 1.094,7 millones y Japón con USD 578,3 millones.

## Cuadro 27

### SALDO DE LA DEUDA EXTERNA PÚBLICA DE MEDIANO Y LARGO PLAZO POR DESEMBOLSAR (En millones de USD)

ACREEDOR	SALDO POR DESEMB. AL 31/12/2017	DESEMBOLSOS	MONTOS CONTRATADOS	REVERSIONES	VARIACION CAMBIARA	SALDO POR DESEMB. AL 31/12/2018
<b>1. PRESTAMOS</b>						
<b>MULTILATERAL</b>	<b>3.568,6</b>	<b>894,2</b>	<b>935,1</b>	<b>37,5</b>	<b>-3,3</b>	<b>3.568,8</b>
BID	1.312,0	381,1	352,6	0,3	0,0	1.283,2
CAF	1.078,9	319,2	189,0	0,0	0,0	948,7
BANCO MUNDIAL	761,2	56,5	300,0	37,2	-2,8	964,7
BEI	91,3	9,3	63,5	0,0	0,0	145,5
FONPLATA	190,5	82,6	0,0	0,0	0,0	107,8
OPEP	114,5	41,3	30,0	0,0	0,0	103,2
FIDA	20,2	4,1	0,0	0,0	-0,5	15,6
<b>BILATERAL</b>	<b>1.778,1</b>	<b>274,1</b>	<b>468,7</b>	<b>0,0</b>	<b>-3,5</b>	<b>1.969,2</b>
REP.POP.CHINA	883,1	234,1	450,3	0,0	-4,7	1.094,7
JAPON	565,5	0,2	0,0	0,0	13,0	578,3
FRANCIA	202,6	29,5	0,0	0,0	-7,0	166,1
ALEMANIA	71,8	8,3	18,4	0,0	-2,7	79,2
ITALIA	49,9	0,0	0,0	0,0	-2,1	47,8
COREA DEL SUR	5,2	2,1	0,0	0,0	0,1	3,2
<b>PRIVADOS</b>	<b>0,0</b>	<b>0,0</b>	<b>101,1</b>	<b>0,0</b>	<b>-6,0</b>	<b>95,1</b>
<b>TOTALES</b>	<b>5.346,7</b>	<b>1.168,3</b>	<b>1.504,9</b>	<b>37,5</b>	<b>-12,8</b>	<b>5.633,1</b>

FUENTE: BCB

ELABORACION: Gerencia de Operaciones Internacionales

Al 31 de diciembre de 2018 entre las principales entidades ejecutoras con saldos por desembolsar se tiene a la Administradora Boliviana de Carreteras con un saldo de USD 2.310,6 millones, la Empresa Nacional de Electricidad (ENDE) con USD 917,6 millones y el Ministerio de Medio Ambiente y Agua con USD 473,7 millones entre los más significativos.

## Cuadro 28

### SALDO POR DESEMBOLSAR DE LA DEUDA EXTERNA PÚBLICA DE MEDIANO Y LARGO PLAZO POR EJECUTOR (En millones de USD)

EJECUTOR	SALDO POR DESEMB. AL 31/12/2018
ABC	2.310,6
ENDE	917,6
MMAyA	473,7
EMP. MUTUN	339,5
MIN. SALUD	307,9
EMAGUA	74,3
MIN. GOBIERNO	40,7
MDRyT	40,1
OTROS	1.128,7
<b>TOTALES</b>	<b>5.633,1</b>

FUENTE: BCB

ELABORACION: Gerencia de Operaciones Internacionales

## Cuadro 29

### SALDO POR DESEMBOLSAR DE LA DEUDA EXTERNA PÚBLICA DE MEDIANO Y LARGO PLAZO POR SECTOR ECONÓMICO (En millones de USD)

SECTOR ECONOMICO	SALDO POR DESEMB. AL 31/12/2018	PARTICIPACION SOBRE SALDO
INFRAESTRUCTURA VIAL	2.119,8	37,6%
ENERGIA	953,5	16,9%
SALUD	544,5	9,7%
AGROPECUARIO	486,0	8,6%
SANEAMIENTO BASICO	446,5	7,9%
MINERIA	339,5	6,0%
FORTALECIMIENTO INSTITUCIONAL	283,2	5,0%
MULTISECTORIAL	88,9	1,6%
OTROS	371,1	6,6%
<b>TOTALES</b>	<b>5.633,1</b>	<b>100,0%</b>

FUENTE: BCB

ELABORACION: Gerencia de Operaciones Internacionales

Por sector económico, el 37,6% del saldo por desembolsar está destinado al sector de infraestructura vial, el 16,9% al sector energía y el 9,7% al sector salud entre los más importantes.

## 8. PROYECCIÓN DEL SERVICIO DE DEUDA EXTERNA PARA EL 2019.

El servicio proyectado de la deuda externa para la gestión 2019 asciende a USD 772,2 millones, de los cuales USD 392,3 millones corresponden a capital y USD 379,8 millones a intereses y comisiones. El servicio total se incrementaría en USD 80,1 millones con relación a la gestión 2018.

### Cuadro 30

#### SERVICIO DE LA DEUDA EXTERNA PÚBLICA DE MEDIANO Y LARGO PLAZO EFECTIVO 2018 Y PROYECTADO 2019 (En millones de dólares)

ACREEDOR	EJECUTADO 2018			PROYECTADO 2019		
	CAPITAL	INTERÉS	TOTAL	CAPITAL	INTERÉS	TOTAL
<b>1. PRESTAMOS</b>	<b>359,4</b>	<b>222,4</b>	<b>581,8</b>	<b>392,3</b>	<b>277,5</b>	<b>669,8</b>
<b>MULTILATERAL</b>	<b>310,3</b>	<b>189,2</b>	<b>499,5</b>	<b>345,6</b>	<b>247,6</b>	<b>593,1</b>
CAF	224,2	88,8	313,1	243,1	126,8	369,8
BID	42,7	73,7	116,4	55,0	89,0	144,0
BANCO MUNDIAL	18,4	13,7	32,1	19,6	12,5	32,0
FIDA	1,8	0,6	2,4	3,6	0,6	4,2
FND	1,2	0,2	1,4	1,2	0,2	1,4
FONPLATA	17,6	7,6	25,2	18,1	12,0	30,1
OPEP	4,4	2,4	6,8	5,0	3,5	8,6
BEI	0,0	2,0	2,0	0,0	3,0	3,0
<b>BILATERAL</b>	<b>49,1</b>	<b>32,5</b>	<b>81,6</b>	<b>46,8</b>	<b>29,9</b>	<b>76,7</b>
REP.POP.CHINA	41,4	27,0	68,3	40,2	26,2	66,3
R.B.VENEZUELA	0,1	0,0	0,1	0,1	0,0	0,1
BRASIL	2,3	0,5	2,8	2,3	0,5	2,7
ALEMANIA	1,9	0,6	2,5	1,8	0,4	2,2
COREA DEL SUR	1,1	0,4	1,5	1,0	0,4	1,4
ESPAÑA	1,0	0,0	1,0	1,0	0,0	1,0
FRANCIA	0,5	2,9	3,4	0,5	2,4	2,9
ARGENTINA	0,9	0,0	0,9	0,0	0,0	0,0
JAPON	0,0	1,1	1,1	0,0	0,0	0,0
<b>PRIVADOS</b>	<b>0,0</b>	<b>0,6</b>	<b>0,6</b>	<b>0,0</b>	<b>0,0</b>	<b>0,0</b>
<b>2. TITULOS DE DEUDA</b>	<b>0,0</b>	<b>99,1</b>	<b>99,1</b>	<b>0,0</b>	<b>99,1</b>	<b>99,1</b>
<b>3. FMI (Asignaciones)</b>	<b>0,0</b>	<b>2,0</b>	<b>2,0</b>	<b>0,0</b>	<b>3,2</b>	<b>3,2</b>
<b>4. MONEDA Y DEPÓSITOS</b>	<b>9,2</b>	<b>0,0</b>	<b>9,2</b>	<b>0,0</b>	<b>0,0</b>	<b>0,0</b>
<b>TOTAL</b>	<b>368,6</b>	<b>323,5</b>	<b>692,1</b>	<b>392,3</b>	<b>379,8</b>	<b>772,2</b>

FUENTE: BCB

ELABORACION: Gerencia de Operaciones Internacionales

## ABREVIATURAS

ABC	Administradora Boliviana de Carreteras
BEI	Banco Europeo de Inversiones
BID	Banco Interamericano de Desarrollo
BIRF	Banco Internacional de Reconstrucción y Fomento
CAF	Corporación Andina de Fomento
ENDE	Empresa Nacional de Electricidad
FIDA	Fondo Internacional de Desarrollo Agrícola
FND	Fondo Nórdico para el Desarrollo
FNDR	Fondo Nacional de Desarrollo Regional
FONDESIF	Fondo de Desarrollo del Sistema Financiero
FONPLATA	Fondo Financiero para el Desarrollo de la Cuenca del Plata
FPS	Fondo Nacional de Inversión Productiva y Social
GAM EL ALTO	Gobierno Autónomo Municipal de El Alto
GAM LA PAZ	Gobierno Autónomo Municipal de La Paz
GAM SANTA CRUZ	Gobierno Autónomo Municipal de Santa Cruz
GAM TARIJA	Gobierno Autónomo Municipal de Tarija
GAD CHUQUISACA	Gobierno Autónomo Departamental de Chuquisaca
GAD COCHABAMBA	Gobierno Autónomo Departamental de Cochabamba
GAD LA PAZ	Gobierno Autónomo Departamental de La Paz
GAD SANTA CRUZ	Gobierno Autónomo Departamental de Santa Cruz
ICO ESPAÑA	Instituto de Crédito Oficial - España
IDA	Asociación Internacional de Fomento
MIN-DEFENSA	Ministerio de Defensa
MDRyT	Ministerio de Desarrollo Rural y Tierras
MMAyA	Ministerio de Medio Ambiente y Agua
MEFP	Ministerio de Economía y Finanzas Públicas
OPEP	Organización Países Exportadores de Petróleo
KFW - Alemania	Kreditanstalt für Wiederaufbau - Alemania
PROEX Brasil	Programa de Financiamiento a las Exportaciones - Brasil
SAGUAPAC	Cooperativa de Servicios Públicos Santa Cruz Ltda.
SAMAPA	Servicio Autónomo Municipal de Agua Potable y Alcantarillado – La Paz
SEMAPA	Servicio Municipal de Agua Potable y Alcantarillado de Cochabamba
UABJB	Universidad Autónoma del Beni “José Ballivián”
UAJMS	Universidad Autónoma Juan Misael Saracho
UAP	Universidad Amazónica de Pando
UATF	Universidad Autónoma Tomás Frías
UMSFX	Universidad Mayor San Francisco Xavier
USD	Dólares de los Estados Unidos de Norteamérica
YPFB	Yacimientos Petrolíferos Fiscales Bolivianos
YPFB TRANSPORTE	YPFB Transporte S.A.



Ayacucho y Mercado Tel:  
(591-2) 2409090  
Fax: (591-2) 2406614  
Línea Gratuita: 800 10 2023  
Casilla: 3118  
[www.bcb.gob.bo](http://www.bcb.gob.bo) La Paz -  
Bolivia







## ESTADO DE LA DEUDA EXTERNA PUBLICA DE BOLIVIA DE MEDIANO Y LARGO PLAZO

AL 31 DE DICIEMBRE DE 2018

GERENCIA DE OPERACIONES INTERNACIONALES  
DEPARTAMENTO DE DEUDA EXTERNA

Equivalente en USD

PROYECTO	REFERENCIA DEL ACREEDOR	MONEDA	MONTO CONTRATADO	TASA DE INTERES (%)	PLAZO EN AÑOS	UBIC.	SALDO AL 31/12/2017	DESEMBOLSOS	PRINCIPAL PAGADO	VARIACION CAMBIARIA	SALDO AL 31/12/2018	INTERESES Y COMISIONES
<b>BANCO DE DESARROLLO PRODUCTIVO</b>							<b>34,877,683</b>	<b>0</b>	<b>1,237,149</b>	<b>-486,462</b>	<b>33,154,072</b>	<b>709,784</b>
<b>BID</b>							<b>23,786,885</b>	<b>0</b>	<b>847,094</b>	<b>0</b>	<b>22,939,791</b>	<b>630,450</b>
APOYO A LA PEQ. Y MICROEMPRESA.	1020-SF-BO	USD	3,332,723	2	40	MUL	3,255,218	0	155,010	0	3,100,208	64,323
FONDO APOYO EMPR.: FAMYPE	1739-SF-BO	USD	10,000,000	2	40	MUL	9,666,667	0	333,333	0	9,333,333	191,653
IMPLEMENT.SIS.NAC.FINANCIAMIEN	1937/BL-BO	USD	3,690,000	0.25	40	MUL	3,690,000	0	0	0	3,690,000	9,225
			<b>8,610,000</b>	<b>TASA BID FU</b>	<b>30</b>	<b>MUL</b>	<b>7,175,000</b>	<b>0</b>	<b>358,750</b>	<b>0</b>	<b>6,816,250</b>	<b>365,249</b>
<b>KFW ALEMANIA</b>							<b>11,090,798</b>	<b>0</b>	<b>390,055</b>	<b>-486,462</b>	<b>10,214,281</b>	<b>79,334</b>
FIN. A LA MICRO PEQ. EMP. II	KfW 199965666	EUR	5,112,919	0.75	40	MUL	4,890,384	0	183,032	-215,180	4,492,173	34,959
PROG. DES. SIST. FINANCIERO	KFW 200165621	EUR	5,863,235	0.75	40	MUL	6,200,414	0	207,024	-271,282	5,722,108	44,374
<b>COATRI LTDA.</b>							<b>424,052</b>	<b>0</b>	<b>12,939</b>	<b>-18,478</b>	<b>392,635</b>	<b>3,037</b>
<b>KFW ALEMANIA</b>							<b>424,052</b>	<b>0</b>	<b>12,939</b>	<b>-18,478</b>	<b>392,635</b>	<b>3,037</b>
AGUA POTABLE Y ALCANT.TRINIDAD	KfW 199365925	EUR	409,034	0.75	49	BEN	424,052	0	12,939	-18,478	392,635	3,037
<b>EMP.SID.MUTUN</b>							<b>0</b>	<b>56,607,450</b>	<b>0</b>	<b>0</b>	<b>56,607,450</b>	<b>1,980,670</b>
<b>EXIMBANK CHINA POPUL</b>							<b>56,607,450</b>	<b>0</b>	<b>0</b>	<b>0</b>	<b>56,607,450</b>	<b>1,980,670</b>
PLANTA SIDERURGICA DEL MUTUN	PBC 2017 (31) 457	USD	396,134,000	3	15	SCZ	0	56,607,450	0	0	56,607,450	1,980,670
<b>EMPRESA MISICUNI</b>							<b>1,164,198</b>	<b>0</b>	<b>1,111,825</b>	<b>0</b>	<b>52,373</b>	<b>62,232</b>
<b>CAF</b>							<b>1,164,198</b>	<b>0</b>	<b>1,111,825</b>	<b>0</b>	<b>52,373</b>	<b>62,232</b>
PROG. INV. SECTOR SANE. BAS.	CFA002762	USD	13,155,601	LIBOR 6 MESES	15	CBB	1,096,300	0	1,096,300	0	0	44,932
PROG.AGUA Y SANEAM.BÁSICO Y AP	CFA003145	USD	139,765	LIBOR 6 MESES	15	CBB	29,118	0	11,647	0	17,471	1,229
PROG.AGUA, SANEAMIENTO Y DRENA	CFA005544	USD	6,924,293	LIBOR 6 MESES	18	MUL	38,781	0	3,878	0	34,903	16,071
<b>ENDE</b>							<b>238,233,877</b>	<b>38,217,892</b>	<b>5,688,517</b>	<b>-1,270,177</b>	<b>269,493,076</b>	<b>9,097,286</b>
<b>AFD</b>							<b>0</b>	<b>17,866,832</b>	<b>0</b>	<b>-1,270,177</b>	<b>16,596,655</b>	<b>777,700</b>
CONST.PLANTA SOLAR FOTOV.ORURO	CBO-1006-01-F	EUR	60,000,000	0.771	20	ORU	0	17,866,832	0	-1,270,177	16,596,655	376,831
INV. ENERGIAS RENOVABLES	CBO-1009-01-J	EUR	66,000,000	1	25	MUL	0	0	0	0	0	400,869
<b>BID</b>							<b>183,313,121</b>	<b>2,000,000</b>	<b>5,688,517</b>	<b>0</b>	<b>179,624,604</b>	<b>4,809,252</b>
LINEA DE TRANSM.ELECT.CBBA-LA	2654/BL-BO	USD	18,996,455	0.25	40	MUL	18,996,455	0	0	0	18,996,455	47,491
LINEA DE TRANSM.ELECT.CBBA-LPZ	2654/BL-BO	USD	56,989,364	TASA BID FU	30	MUL	56,989,364	0	2,374,557	0	54,614,807	2,071,497
PROG.DE ELECTR. RURAL II	3725/BL-BO	USD	4,710,000	0.25	40	MUL	0	300,000	0	0	300,000	0
PROG.ELECT.RURAL II	3725/BL-BO	USD	26,690,000	TASA BID FU	30	MUL	0	1,700,000	0	0	1,700,000	65,080
PROGRAMA DE ELECTRIFICA. RURAL	2460/BL-BO	USD	3,595,800	0.25	40	MUL	3,595,800	0	0	0	3,595,800	8,990
PROGRAMA ELECTRIFICACION RURAL	2460/BL-BO	USD	8,390,200	TASA BID FU	30	MUL	8,215,404	0	349,592	0	7,865,813	315,725
PROY.HIDRO.ENER. RENOV.MISICUN	2238/BL-BO	USD	30,300,000	0.25	40	CBB	30,300,000	0	0	0	30,300,000	75,750
			<b>70,700,000</b>	<b>TASA BID FU</b>	<b>30</b>	<b>CBB</b>	<b>65,216,098</b>	<b>0</b>	<b>2,964,368</b>	<b>0</b>	<b>62,251,730</b>	<b>2,224,719</b>
<b>CAF</b>							<b>54,920,756</b>	<b>18,351,060</b>	<b>0</b>	<b>0</b>	<b>73,271,816</b>	<b>1,786,477</b>
PROY. HIDROELECTRICO SAN JOSÉ	CFA008417	USD	94,889,536	LIBOR 6 MESES	15	MUL	54,920,756	18,351,060	0	0	73,271,816	1,786,477
<b>DB</b>							<b>0</b>	<b>0</b>	<b>0</b>	<b>0</b>	<b>0</b>	<b>632,902</b>
PLANTAS DE ENERGIA EOLICA SCZ	DBF 26.04.2018	EUR	102,503,728	EXENTO	12	SCZ	0	0	0	0	0	632,902
<b>JICA</b>							<b>0</b>	<b>0</b>	<b>0</b>	<b>0</b>	<b>0</b>	<b>1,090,955</b>
2da FASE PLANTA GEOT.LAG.COLOR	BV-P6	JPY	50,048,000,000	0.3	40	PTS	0	0	0	0	0	1,090,955
<b>FNDR</b>							<b>11,041,932</b>	<b>0</b>	<b>488,088</b>	<b>0</b>	<b>10,553,844</b>	<b>218,381</b>
<b>BID</b>							<b>11,041,932</b>	<b>0</b>	<b>488,088</b>	<b>0</b>	<b>10,553,844</b>	<b>218,381</b>
DESARROLL LOCAL Y RESP.FISCAL	1075-SF-BO	USD	9,234,245	2	40	MUL	9,234,245	0	392,947	0	8,841,298	182,704
PROGRAMA DE SANEAMIENTO BASICO	987-SF-BO	USD	1,855,258	2	40	MUL	1,807,688	0	95,141	0	1,712,546	35,677
<b>GOB. AUT. MUNICIPAL CARANAVI</b>							<b>189,941</b>	<b>0</b>	<b>25,326</b>	<b>0</b>	<b>164,616</b>	<b>5,350</b>
<b>CAF</b>							<b>189,941</b>	<b>0</b>	<b>25,326</b>	<b>0</b>	<b>164,616</b>	<b>5,350</b>
PRG.ATEN.EMERG.NAC.BOL.2006	CFA003747	USD	498,720	LIBOR 6 MESES	18	MUL	189,941	0	25,326	0	164,616	5,350
<b>GOB. AUT. MUNICIPAL COBIJA</b>							<b>1,379,288</b>	<b>0</b>	<b>21,551</b>	<b>0</b>	<b>1,357,737</b>	<b>36,348</b>
<b>BID</b>							<b>1,379,288</b>	<b>0</b>	<b>21,551</b>	<b>0</b>	<b>1,357,737</b>	<b>36,348</b>
PROG. MEJORA GESTION MUNICIPAL	2664/BL-BO	USD	344,822	0.25	40	PAN	344,822	0	0	0	344,822	835
			<b>1,034,466</b>	<b>TASA BID FU</b>	<b>30</b>	<b>PAN</b>	<b>1,034,466</b>	<b>0</b>	<b>21,551</b>	<b>0</b>	<b>1,012,915</b>	<b>35,512</b>
<b>GOB. AUT. MUNICIPAL COCHABAMBA</b>							<b>6,993,512</b>	<b>95,564</b>	<b>109,274</b>	<b>0</b>	<b>6,979,802</b>	<b>179,150</b>
<b>BID</b>							<b>6,993,512</b>	<b>95,564</b>	<b>109,274</b>	<b>0</b>	<b>6,979,802</b>	<b>179,150</b>
PROG. MEJORA GESTION MUNICIPAL	2664/BL-BO	USD	1,772,269	0.25	40	CBB	1,748,378	23,891	0	0	1,772,269	4,153
			<b>5,316,807</b>	<b>TASA BID FU</b>	<b>30</b>	<b>CBB</b>	<b>5,245,134</b>	<b>71,673</b>	<b>109,274</b>	<b>0</b>	<b>5,207,533</b>	<b>174,997</b>
<b>GOB. AUT. MUNICIPAL EL ALTO</b>							<b>37,176,545</b>	<b>1,666,728</b>	<b>1,192,428</b>	<b>-258,167</b>	<b>37,392,677</b>	<b>848,803</b>
<b>BID</b>							<b>20,740,042</b>	<b>4,449,427</b>	<b>520,938</b>	<b>0</b>	<b>24,668,530</b>	<b>637,744</b>
DRENAJE MUN LPZ. Y EL ALTO	2440/BL-BO	USD	4,461,746	0.25	40	LPZ	4,500,000	-38,254	0	0	4,461,746	11,250
DRENAJE MUN.LPZ Y EL ALTO	2440/BL-BO	USD	10,410,741	TASA BID FU	30	LPZ	10,500,000	-89,259	437,500	0	9,973,241	383,140
PROG. MEJORA GESTION MUNICIPAL	2664/BL-BO	USD	1,907,911	0.25	40	LPZ	1,335,010	572,901	0	0	1,907,911	3,338
PROG. MEJORA GESTION MUNICIPAL	2664/BL-BO	USD	5,723,733	TASA BID FU	30	LPZ	4,005,031	1,718,702	83,438	0	5,640,295	154,261



## ESTADO DE LA DEUDA EXTERNA PUBLICA DE BOLIVIA DE MEDIANO Y LARGO PLAZO

AL 31 DE DICIEMBRE DE 2018

GERENCIA DE OPERACIONES INTERNACIONALES  
DEPARTAMENTO DE DEUDA EXTERNA

Equivalente en USD

PROYECTO	REFERENCIA DEL ACREEDOR	MONEDA	MONTO CONTRATADO	TASA DE INTERES (%)	PLAZO EN AÑOS	UBIC.	SALDO AL 31/12/2017	DESEMBOLSOS	PRINCIPAL PAGADO	VARIACION CAMBIARIA	SALDO AL 31/12/2018	INTERESES Y COMISIONES
PROG.DRENAJE PLUVIAL LPZ-ALTO	3812/BL-BO	USD	2,250,000	0.25	40	LPZ	0	342,801	0	0	342,801	0
PROG.DRENAJE PLUVIAL LPZ-ALTO	3812/BL-BO	USD	12,750,000	TASA BID FU	30	LPZ	0	1,942,536	0	0	1,942,536	63,750
PROG.MULT.REORD.URB.LA CEJA FA	2908/BL-BO	USD	2,840,000	TASA BID FU	30	LPZ	320,000	0	0	0	320,000	21,809
PROG.MULT.REORD.URB.LA CEJA FI	2908/BL-BO	USD	710,000	0.25	40	LPZ	80,000	0	0	0	80,000	196
<b>CAF</b>							<b>684,933</b>	<b>0</b>	<b>68,493</b>	<b>0</b>	<b>616,439</b>	<b>31,723</b>
PROG.AGUA, SANEAMIENTO Y DRENA	CFA005544	USD	4,186,893	LIBOR 6 MESES	18	MUL	684,933	0	68,493	0	616,439	31,723
<b>IDA</b>							<b>15,751,570</b>	<b>-2,782,699</b>	<b>602,997</b>	<b>-258,167</b>	<b>12,107,707</b>	<b>179,336</b>
FIN.AD.PROY.DE INFRAEST.URBANA	5168-BO	SDR	8,000,000	2	24	MUL	6,339,272	-2,014,769	372,906	-82,721	3,868,877	105,382
INFRAESTRUCTURA URBANA	4247-BO	SDR	6,256,607	0.75	34	LPZ	9,412,298	-767,931	230,091	-175,446	8,238,831	73,954
<b>GOB. AUT. MUNICIPAL EL TORNO</b>							<b>886,248</b>	<b>0</b>	<b>13,848</b>	<b>0</b>	<b>872,400</b>	<b>23,884</b>
<b>BID</b>							<b>886,248</b>	<b>0</b>	<b>13,848</b>	<b>0</b>	<b>872,400</b>	<b>23,884</b>
PROG. MEJORA GESTION MUNICIPAL	2664/BL-BO	USD	221,562	0.25	40	SCZ	221,562	0	0	0	221,562	544
			664,686	TASA BID FU	30	SCZ	664,686	0	13,848	0	650,838	23,340
<b>GOB. AUT. MUNICIPAL GUAYARAMERIN</b>							<b>736,571</b>	<b>0</b>	<b>98,210</b>	<b>0</b>	<b>638,362</b>	<b>20,748</b>
<b>CAF</b>							<b>736,571</b>	<b>0</b>	<b>98,210</b>	<b>0</b>	<b>638,362</b>	<b>20,748</b>
PRG.ATEN.EMERG.NAC.BOL.2006	CFA003747	USD	1,374,933	LIBOR 6 MESES	18	MUL	736,571	0	98,210	0	638,362	20,748
<b>GOB. AUT. MUNICIPAL LA GUARDIA</b>							<b>982,655</b>	<b>0</b>	<b>131,021</b>	<b>0</b>	<b>851,635</b>	<b>27,679</b>
<b>CAF</b>							<b>982,655</b>	<b>0</b>	<b>131,021</b>	<b>0</b>	<b>851,635</b>	<b>27,679</b>
PRG.ATEN.EMERG.NAC.BOL.2006	CFA003747	USD	1,834,290	LIBOR 6 MESES	18	MUL	982,655	0	131,021	0	851,635	27,679
<b>GOB. AUT. MUNICIPAL LA PAZ</b>							<b>116,135,003</b>	<b>-95,493</b>	<b>6,074,009</b>	<b>-615,014</b>	<b>109,350,487</b>	<b>2,647,532</b>
<b>BID</b>							<b>71,448,685</b>	<b>0</b>	<b>2,332,834</b>	<b>0</b>	<b>69,115,850</b>	<b>1,751,446</b>
DRENAJE MUN LPZ. Y EL ALTO	2440/BL-BO	USD	4,500,000	0.25	40	LPZ	4,500,000	0	0	0	4,500,000	11,250
DRENAJE MUN.LPZ Y EL ALTO	2440/BL-BO	USD	10,500,000	TASA BID FU	30	LPZ	10,500,000	0	437,500	0	10,062,500	386,589
PROG MULTIFASE MEJ.BARRIOS F-P	2082/BL - BO	USD	9,096,925	TASA BID FU AJUS	30	MUL	8,149,329	0	379,039	0	7,770,290	236,801
PROG MULTIFASE MEJ. BARRIOS	2082/ BL-BO	USD	3,898,682	0.25	40	MUL	3,898,682	0	0	0	3,898,682	9,747
PROG. DRENAJE PLUVIAL LPZ	1926/BL-BO	USD	5,824,757	0.25	40	LPZ	5,824,757	0	0	0	5,824,757	14,562
PROG. DRENAJE PLUVIAL LPZ	1926/BL-BO	USD	13,591,100	TASA BID FU	30	LPZ	11,325,916	0	566,296	0	10,759,621	497,685
PROG.DRENAJE PLUVIAL LPZ-ALTO	3812/BL-BO	USD	2,250,000	0.25	40	LPZ	240,000	0	0	0	240,000	401
PROG.DRENAJE PLUVIAL LPZ-ALTO	3812/BL-BO	USD	12,750,000	TASA BID FU	30	LPZ	1,360,000	0	0	0	1,360,000	86,123
REVITAL. Y DES. URBANO LA PAZ	1557-SF-BO	USD	28,500,000	2	40	LPZ	25,650,000	0	950,000	0	24,700,000	508,289
<b>CAF</b>							<b>14,657,847</b>	<b>0</b>	<b>2,898,304</b>	<b>0</b>	<b>11,759,543</b>	<b>510,219</b>
ATN.EMERGENCIAS NATURALES 2008	CFA004808	USD	5,222,476	LIBOR 6 MESES	18	MUL	3,170,789	0	373,034	0	2,797,755	99,187
PRG.ATEN.EMERG.NAC.BOL.2006	CFA003747	USD	7,043,908	LIBOR 6 MESES	18	LPZ	3,773,522	0	503,136	0	3,270,386	106,292
PROG.AGUA Y SANEAM.BÁSICO Y AP	CFA003145	USD	3,000,000	LIBOR 6 MESES	15	LPZ	625,000	0	250,000	0	375,000	26,374
PROG.ESP.INSUMOS VIALES-PEIVI	CFA005779	USD	4,507,774	LIBOR 6 MESES	12	MUL	2,404,146	0	601,037	0	1,803,110	111,379
PUENTES TRILLIZOS	CFA003635	USD	14,000,000	LIBOR 6 MESES	15	LPZ	4,684,390	0	1,171,097	0	3,513,292	166,988
<b>IDA</b>							<b>30,028,471</b>	<b>-95,493</b>	<b>842,871</b>	<b>-615,014</b>	<b>28,475,094</b>	<b>385,867</b>
FIN.AD.PROY.DE INFRAEST.URBANA	5168-BO	SDR	8,000,000	2	24	MUL	11,366,147	-95,493	372,924	-229,357	10,668,374	234,739
INFRAESTRUCTURA URBANA	4247-BO	SDR	6,868,361	0.75	34	LPZ	9,513,933	0	242,548	-196,560	9,074,825	78,192
TRANSF. EDUCACION SECUN. GMLP	4365-BO	SDR	6,439,354	0.75	35	LPZ	9,148,391	0	227,399	-189,097	8,731,895	72,935
<b>GOB. AUT. MUNICIPAL ORURO</b>							<b>2,784,932</b>	<b>0</b>	<b>43,515</b>	<b>0</b>	<b>2,741,417</b>	<b>71,881</b>
<b>BID</b>							<b>2,784,932</b>	<b>0</b>	<b>43,515</b>	<b>0</b>	<b>2,741,417</b>	<b>71,881</b>
PROG. MEJORA GESTION MUNICIPAL	2664/BL-BO	USD	696,233	0.25	40	ORU	696,233	0	0	0	696,233	1,664
PROG. MEJORA GESTION MUNICIPAL	2664/BL-BO	USD	2,088,699	TASA BID FU	30	ORU	2,088,699	0	43,515	0	2,045,184	70,216
<b>GOB. AUT. MUNICIPAL PAILON</b>							<b>217,908</b>	<b>0</b>	<b>29,054</b>	<b>0</b>	<b>188,853</b>	<b>6,138</b>
<b>CAF</b>							<b>217,908</b>	<b>0</b>	<b>29,054</b>	<b>0</b>	<b>188,853</b>	<b>6,138</b>
PRG.ATEN.EMERG.NAC.BOL.2006	CFA003747	USD	406,761	LIBOR 6 MESES	18	MUL	217,908	0	29,054	0	188,853	6,138
<b>GOB. AUT. MUNICIPAL POTOSI</b>							<b>3,921,186</b>	<b>8,025</b>	<b>29,628</b>	<b>0</b>	<b>3,899,583</b>	<b>106,935</b>
<b>BID</b>							<b>3,921,186</b>	<b>8,025</b>	<b>29,628</b>	<b>0</b>	<b>3,899,583</b>	<b>106,935</b>
PROG. MEJORA GESTION MUNICIPAL	2664/BL-BO	USD	474,047	0.25	40	PTS	474,047	0	0	0	474,047	1,140
PROG. MEJORA GESTION MUNICIPAL	2664/BL-BO	USD	1,422,140	TASA BID FU	30	PTS	1,422,140	0	29,628	0	1,392,512	48,274
PROG.IMPLE.GES.INT.RESIDUOS.SO	2880/BL-BO	USD	457,623	0.25	40	PTS	405,000	1,605	0	0	406,605	943
PROG.IMPLE.GES.INT.RESIDUOS.SO	2880/BL-BO	USD	1,830,490	TASA BID FU	30	PTS	1,620,000	6,420	0	0	1,626,420	56,577
<b>GOB. AUT. MUNICIPAL RIBERALTA</b>							<b>2,025,000</b>	<b>0</b>	<b>0</b>	<b>0</b>	<b>2,025,000</b>	<b>56,488</b>
<b>BID</b>							<b>2,025,000</b>	<b>0</b>	<b>0</b>	<b>0</b>	<b>2,025,000</b>	<b>56,488</b>
PROG.IMPLE.GES.INT.RESIDUOS.SO	2880/BL-BO	USD	412,691	0.25	40	BEN	405,000	0	0	0	405,000	940
PROG.IMPLE.GES.INT.RESIDUOS.SO	2880/BL-BO	USD	1,650,765	TASA BID FU	30	BEN	1,620,000	0	0	0	1,620,000	55,547
<b>GOB. AUT. MUNICIPAL SACABA</b>							<b>2,028,484</b>	<b>0</b>	<b>31,695</b>	<b>0</b>	<b>1,996,789</b>	<b>53,037</b>
<b>BID</b>							<b>2,028,484</b>	<b>0</b>	<b>31,695</b>	<b>0</b>	<b>1,996,789</b>	<b>53,037</b>
PROG. MEJORA GESTION MUNICIPAL	2664/BL-BO	USD	507,121	0.25	40	CBB	507,121	0	0	0	507,121	1,222



## ESTADO DE LA DEUDA EXTERNA PUBLICA DE BOLIVIA DE MEDIANO Y LARGO PLAZO

AL 31 DE DICIEMBRE DE 2018

GERENCIA DE OPERACIONES INTERNACIONALES  
DEPARTAMENTO DE DEUDA EXTERNA

Equivalente en USD

PROYECTO	REFERENCIA DEL ACREEDOR	MONEDA	MONTO CONTRATADO	TASA DE INTERES (%)	PLAZO EN AÑOS	UBIC.	SALDO AL 31/12/2017	DESEMBOLSOS	PRINCIPAL PAGADO	VARIACION CAMBIARIA	SALDO AL 31/12/2018	INTERESES Y COMISIONES
PROG. MEJORA GESTION MUNICIPAL	2664/BL-BO	USD	1,521,363	TASA BID FU	30	CBB	1,521,363	0	31,695	0	1,489,668	51,815
GOB. AUT. MUNICIPAL SAN ANDRES							27,000	0	3,600	0	23,400	761
CAF							27,000	0	3,600	0	23,400	761
PRG.ATEN.EMERG.NAC.BOL.2006	CFA003747	USD	50,400	LIBOR 6 MESES	18	MUL	27,000	0	3,600	0	23,400	761
GOB. AUT. MUNICIPAL SAN BENITO							145,177	0	19,357	0	125,820	4,089
CAF							145,177	0	19,357	0	125,820	4,089
PRG.ATEN.EMERG.NAC.BOL.2006	CFA003747	USD	270,998	LIBOR 6 MESES	18	MUL	145,177	0	19,357	0	125,820	4,089
GOB. AUT. MUNICIPAL SAN JAVIER							96,489	0	12,865	0	83,623	2,718
CAF							96,489	0	12,865	0	83,623	2,718
PRG.ATEN.EMERG.NAC.BOL.2006	CFA003747	USD	180,112	LIBOR 6 MESES	18	MUL	96,489	0	12,865	0	83,623	2,718
GOB. AUT. MUNICIPAL SAN PEDRO DE CURAHUARA							185,798	0	24,773	0	161,025	5,234
CAF							185,798	0	24,773	0	161,025	5,234
PRG.ATEN.EMERG.NAC.BOL.2006	CFA003747	USD	331,895	LIBOR 6 MESES	18	MUL	185,798	0	24,773	0	161,025	5,234
GOB. AUT. MUNICIPAL SANTA CRUZ							43,740,495	11,314,184	3,563,127	-423,709	51,067,844	1,352,274
BID							5,973,579	1,278,171	93,337	0	7,158,414	160,928
PROG. MEJORA GESTION MUNICIPAL	2664/BL-BO	USD	2,140,275	0.25	40	SCZ	1,493,395	319,543	0	0	1,812,938	3,505
CAF							6,420,824	958,629	93,337	0	5,345,476	157,423
NUEVO MERCADO MAYORISTA SCZ	CFA006780	USD	12,170,000	LIBOR 6 MESES	18	SCZ	29,496,194	5,524,161	3,157,251	0	31,863,104	1,099,357
PROG. AGUA, SANEAMIENTO Y DRENA	CFA005544	USD	32,634,136	LIBOR 6 MESES	18	MUL	9,142,508	0	831,137	0	8,311,371	284,272
KFW ALEMANIA							20,353,686	5,524,161	2,326,114	0	23,551,733	815,085
PROG. AGUA POT. ALCANT. PERIURBAN	KFW 200965582	EUR	15,000,000	0.75	40	SCZ	5,769,809	4,511,852	0	-322,181	9,959,480	77,943
NATIXIS FRANCIA							5,769,809	4,511,852	0	-322,181	9,959,480	77,943
SEMAFORIZACION STA. CRUZ	931-OA1	EUR	#¡REF!	0.6	30	SCZ	2,500,912	0	312,539	-101,528	2,086,846	14,046
GOB. AUT. MUNICIPAL SANTA ROSA DEL SARA							197,424	0	26,323	0	171,101	5,561
CAF							197,424	0	26,323	0	171,101	5,561
PRG.ATEN.EMERG.NAC.BOL.2006	CFA003747	USD	368,555	LIBOR 6 MESES	18	MUL	197,424	0	26,323	0	171,101	5,561
GOB. AUT. MUNICIPAL SUCRE							2,860,247	0	44,691	0	2,815,556	73,784
BID							2,860,247	0	44,691	0	2,815,556	73,784
PROG. MEJORA GESTION MUNICIPAL	2664/BL-BO	USD	715,062	0.25	40	CHU	715,062	0	0	0	715,062	1,709
PROG. MEJORA GESTION MUNICIPAL	2664/BL-BO	USD	2,145,185	TASA BID FU	30	CHU	2,145,185	0	44,691	0	2,100,494	72,076
GOB. AUT. MUNICIPAL TARIJA							4,611,044	1,682,042	91,994	-51,904	6,149,188	100,229
BID							2,170,786	0	33,919	0	2,136,867	56,356
PROG. MEJORA GESTION MUNICIPAL	2664/BL-BO	USD	542,697	0.25	40	TJA	542,697	0	0	0	542,697	1,302
PROG. MEJORA GESTION MUNICIPAL	2664/BL-BO	USD	1,628,090	TASA BID FU	30	TJA	1,628,090	0	33,919	0	1,594,171	55,054
ICO ESPAÑA							958,245	0	58,075	0	900,169	26,310
HOSPITAL SAN JUAN DE DIOS	1020036	USD	1,190,546	2.75	30	TJA	958,245	0	58,075	0	900,169	26,310
KFW ALEMANIA							1,482,013	1,682,042	0	-51,904	3,112,151	17,563
AGUA POT. ALCANT. GUADALQUIVIR	KFW 200365627	EUR	3,372,631	0.75	40	TJA	1,482,013	1,682,042	0	-51,904	3,112,151	17,563
GOB. AUT. MUNICIPAL TIRAQUE							116,884	0	15,585	0	101,299	3,292
CAF							116,884	0	15,585	0	101,299	3,292
PRG.ATEN.EMERG.NAC.BOL.2006	CFA003747	USD	218,183	LIBOR 6 MESES	18	MUL	116,884	0	15,585	0	101,299	3,292
GOB. AUT. MUNICIPAL TRINIDAD							2,054,369	0	32,100	0	2,022,269	53,413
BID							2,054,369	0	32,100	0	2,022,269	53,413
PROG. MEJORA GESTION MUNICIPAL	2664/BL-BO	USD	513,592	0.25	40	BEN	513,592	0	0	0	513,592	1,233
PROG. MEJORA GESTION MUNICIPAL	2664/BL-BO	USD	1,540,777	TASA BID FU	30	BEN	1,540,777	0	32,100	0	1,508,677	52,180
GOB. AUT. MUNICIPAL VIACHA							709,856	334,662	11,092	0	1,033,427	19,168
BID							709,856	334,662	11,092	0	1,033,427	19,168
PROG. MEJORA GESTION MUNICIPAL	2664/BL-BO	USD	261,130	0.25	40	LPZ	177,464	83,666	0	0	261,130	416
PROG. MEJORA GESTION MUNICIPAL	2664/BL-BO	USD	783,389	TASA BID FU	30	LPZ	532,392	250,997	11,092	0	772,297	18,752
GOB. AUT. DEPARTAMENTAL BENI							7,175,000	9,315,441	0	0	16,490,441	208,287
BID							7,175,000	9,315,441	0	0	16,490,441	208,287
PROG. AGUA POTABLE Y ALC. PERIU	3091/BL-BO	USD	2,893,088	0.25	40	BEN	1,030,000	1,863,088	0	0	2,893,088	1,905
PROG. AGUA POTABLE Y ALC. PERIU	3091/BL-BO	USD	11,572,353	TASA BID FU	30	BEN	4,120,000	7,452,353	0	0	11,572,353	149,894
PROG. IMPL. GES. INT. RESIDUOS. SO	2880/BL-BO	USD	412,691	0.25	40	BEN	405,000	0	0	0	405,000	940
PROG. IMPL. GES. INT. RESIDUOS. SO	2880/BL-BO	USD	1,650,765	TASA BID FU	30	BEN	1,620,000	0	0	0	1,620,000	55,547
GOB. AUT. DEPARTAMENTAL CHUQUISACA							24,683,145	5,964,974	2,308,876	-246,764	28,092,479	637,630
BID							16,732,893	198,839	491,209	0	16,440,523	450,025
PROG. AGUA POTABLE Y ALC. PERIU	3091/BL-BO	USD	79,768	0.25	40	MUL	40,000	39,768	0	0	79,768	74
PROG. AGUA POTABLE Y ALC. PERIU	3091/BL-BO	USD	319,071	TASA BID FU	30	MUL	160,000	159,071	0	0	319,071	5,169



## ESTADO DE LA DEUDA EXTERNA PUBLICA DE BOLIVIA DE MEDIANO Y LARGO PLAZO

AL 31 DE DICIEMBRE DE 2018

GERENCIA DE OPERACIONES INTERNACIONALES  
DEPARTAMENTO DE DEUDA EXTERNA

Equivalente en USD

PROYECTO	REFERENCIA DEL ACREEDOR	MONEDA	MONTO CONTRATADO	TASA DE INTERES (%)	PLAZO EN AÑOS	UBIC.	SALDO AL 31/12/2017	DESEMBOLSOS	PRINCIPAL PAGADO	VARIACION CAMBIARIA	SALDO AL 31/12/2018	INTERESES Y COMISIONES
PROGRAMA DE ELECTRIFICA. RURAL	2460/BL-BO	USD	789,383	0.25	40	MUL	789,383	0	0	0	789,383	2,013
PROGRAMA DE ELECTRIFICA. RURAL	2460/BL-BO	USD	4,244,462	0.25	40	MUL	4,244,462	0	0	0	4,244,462	10,611
PROGRAMA ELECTRIFICACION RURAL	2460/BL-BO	USD	1,841,894	TASA BID FU	30	MUL	1,801,632	0	78,553	0	1,723,079	59,387
PROGRAMA ELECTRIFICACION RURAL	2460/BL-BO	USD	9,903,744	TASA BID FU	30	MUL	9,697,416	0	412,656	0	9,284,760	372,771
<b>CAF</b>			<b>1,515,273</b>				<b>1,515,273</b>	<b>0</b>	<b>1,515,273</b>	<b>0</b>	<b>0</b>	<b>46,145</b>
PROG. INV. SECTOR SANE. BAS.	CFA002762	USD	5,271,071	LIBOR 6 MESES	15	CHU	444,449	0	444,449	0	0	18,216
PROY.CARRETERAS INTEGR.DEL SUR	CFA002962	USD	20,145,486	LIBOR 6 MESES	14	CHU	1,070,823	0	1,070,823	0	0	27,929
<b>FIDA</b>			<b>2,983,469</b>				<b>2,983,469</b>	<b>0</b>	<b>149,655</b>	<b>-59,188</b>	<b>2,774,625</b>	<b>29,564</b>
PROY.DES.RUR.CHUQUISACA SUR	218-BO	SDR	4,200,000	1	49	CHU	2,983,469	0	149,655	-59,188	2,774,625	29,564
<b>IDA</b>			<b>1,271,144</b>				<b>1,271,144</b>	<b>4,826,749</b>	<b>0</b>	<b>-91,950</b>	<b>6,005,943</b>	<b>39,766</b>
PROY.ACCESO DE ENERGIA ELECTRI	5454-BO	SDR	11,520,000	2	25	MUL	1,271,144	4,826,749	0	-91,950	6,005,943	39,766
<b>KFW ALEMANIA</b>			<b>2,180,367</b>				<b>2,180,367</b>	<b>939,386</b>	<b>152,739</b>	<b>-95,625</b>	<b>2,871,388</b>	<b>72,130</b>
ABASTECIM AGUA POT.SUCREIII	KfW 200965608	EUR	10,000,000	0.75	40	CHU	546,058	201,457	0	-22,682	724,834	31,387
PROG.RIEGO AGUA CAMBIO CLIMATI	KFW 200765610	EUR	7,533,784	0.75	40	CHU	210,250	586,563	0	-5,137	791,676	22,678
PROGRAMA DE RIEGO INTERCOMUNAL	KFW 200165639	EUR	1,849,650	0.75	40	CHU	1,424,059	0	66,479	-63,471	1,294,109	11,335
PROGRAMA DE RIEGO SIRIC II	KFW 200666040	EUR	2,400,000	0.75	40	CHU	0	151,366	86,260	-4,336	60,770	6,730
<b>GOB.AUT.DEPARTAMENTAL COCHABAMBA</b>			<b>16,958,194</b>				<b>16,958,194</b>	<b>673,162</b>	<b>640,668</b>	<b>-70,123</b>	<b>18,500,314</b>	<b>489,579</b>
<b>BID</b>			<b>0</b>				<b>0</b>	<b>0</b>	<b>504,090</b>	<b>0</b>	<b>16,454,104</b>	<b>441,754</b>
PROG. AGUA POTABLE Y ALC.PERIU	3091/BL-BO	USD	1,764,682	TASA BID FU	30	CBB	0	0	0	0	0	8,823
PROGRAMA DE ELECTRIFICA. RURAL	2460/BL-BO	USD	3,686,418	0.25	40	MUL	3,686,418	0	0	0	3,686,418	9,216
PROGRAMA ELECTRIFICACION RURAL	2460/BL-BO	USD	8,601,643	TASA BID FU	30	MUL	8,422,442	0	358,402	0	8,064,040	312,367
PROY MANEJO AMBIENTAL MISCUNI	2241/BL-BO	USD	1,498,507	0.25	40	CBB	1,498,507	0	0	0	1,498,507	3,746
<b>KFW ALEMANIA</b>			<b>3,496,516</b>				<b>3,496,516</b>	<b>673,162</b>	<b>136,578</b>	<b>-70,123</b>	<b>2,046,210</b>	<b>47,825</b>
PROG.RIEGO AGUA CAMBIO CLIM II	KfW 201367374	EUR	6,000,000	0.75	40	CBB	196,135	136,574	0	-7,433	325,276	18,199
PROG.RIEGO AGUA CAMBIO CLIMATI	KFW 200765610	EUR	4,466,216	0.75	40	MUL	124,641	478,542	0	-2,229	600,954	13,444
PROGRAMA DE RIEGO INTERCOMUNAL	KFW 200165639	EUR	1,400,000	0.75	40	CBB	1,258,973	0	50,318	-55,593	1,153,062	9,452
PROGRAMA DE RIEGO SIRIC II	KFW 200666040	EUR	2,400,000	0.75	40	CBB	0	58,045	86,260	-4,869	-33,083	6,730
<b>GOB.AUT.DEPARTAMENTAL LA PAZ</b>			<b>9,192,394</b>				<b>9,192,394</b>	<b>0</b>	<b>456,128</b>	<b>-95,223</b>	<b>8,641,043</b>	<b>228,197</b>
<b>BID</b>			<b>7,087,866</b>				<b>7,087,866</b>	<b>0</b>	<b>209,789</b>	<b>0</b>	<b>6,878,077</b>	<b>186,962</b>
PROGRAMA DE ELECTRIFICA. RURAL	2460/BL-BO	USD	2,157,828	0.25	40	MUL	2,157,828	0	0	0	2,157,828	5,395
PROGRAMA ELECTRIFICACION RURAL	2460/BL-BO	USD	5,034,932	TASA BID FU	30	MUL	4,930,038	0	209,789	0	4,720,249	181,568
<b>EXIMBANK CHINA POPUL</b>			<b>2,104,528</b>				<b>2,104,528</b>	<b>0</b>	<b>246,340</b>	<b>-95,223</b>	<b>1,762,965</b>	<b>41,235</b>
ADQ.EQU.RECONSTR.CARRETERAS	GCL 2005 (14) 135	RMY	18,600,000	2	20	LPZ	2,104,528	0	246,340	-95,223	1,762,965	41,235
<b>GOB.AUT.DEPARTAMENTAL ORURO</b>			<b>3,920,926</b>				<b>3,920,926</b>	<b>295,910</b>	<b>120,030</b>	<b>0</b>	<b>4,117,849</b>	<b>109,772</b>
<b>BID</b>			<b>3,920,926</b>				<b>3,920,926</b>	<b>295,910</b>	<b>111,613</b>	<b>0</b>	<b>4,105,223</b>	<b>108,818</b>
PROG. AGUA POTABLE Y ALC.PERIU	3091/BL-BO	USD	89,182	0.25	40	MUL	30,000	59,182	0	0	89,182	55
PROG. AGUA POTABLE Y ALC.PERIU	3091/BL-BO	USD	356,728	TASA BID FU	30	MUL	120,000	236,728	0	0	356,728	4,464
PROGRAMA DE ELECTRIFICA. RURAL	2460/BL-BO	USD	1,148,020	0.25	40	MUL	1,148,020	0	0	0	1,148,020	2,870
PROGRAMA ELECTRIFICACION RURAL	2460/BL-BO	USD	2,678,713	TASA BID FU	30	MUL	2,622,906	0	111,613	0	2,511,293	101,429
<b>CAF</b>			<b>21,043</b>				<b>21,043</b>	<b>0</b>	<b>8,417</b>	<b>0</b>	<b>12,626</b>	<b>954</b>
SEGUNDO PROG.APOYO.TRANSPORTE	CFA003179	USD	101,006	LIBOR 6 MESES	15	ORU	21,043	0	8,417	0	12,626	954
<b>GOB.AUT.DEPARTAMENTAL PANDO</b>			<b>5,150,000</b>				<b>5,150,000</b>	<b>1,000,000</b>	<b>0</b>	<b>0</b>	<b>6,150,000</b>	<b>133,757</b>
<b>BID</b>			<b>5,150,000</b>				<b>5,150,000</b>	<b>1,000,000</b>	<b>0</b>	<b>0</b>	<b>6,150,000</b>	<b>133,757</b>
PROG. AGUA POTABLE Y ALC.PERIU	3091/BL-BO	USD	1,990,983	0.25	40	MUL	1,030,000	200,000	0	0	1,230,000	1,905
PROG. AGUA POTABLE Y ALC.PERIU	3091/BL-BO	USD	7,963,932	TASA BID FU	30	MUL	4,120,000	800,000	0	0	4,920,000	131,852
<b>GOB.AUT.DEPARTAMENTAL POTOSI</b>			<b>11,618,717</b>				<b>11,618,717</b>	<b>1,007,345</b>	<b>2,548,563</b>	<b>-154,476</b>	<b>9,923,023</b>	<b>217,227</b>
<b>BID</b>			<b>2,225,000</b>				<b>2,225,000</b>	<b>206,864</b>	<b>0</b>	<b>0</b>	<b>2,431,864</b>	<b>62,764</b>
PROG. AGUA POTABLE Y ALC.PERIU	3091/BL-BO	USD	79,768	0.25	40	PTS	40,000	39,768	0	0	79,768	74
PROG. AGUA POTABLE Y ALC.PERIU	3091/BL-BO	USD	319,071	TASA BID FU	30	PTS	160,000	159,071	0	0	319,071	5,169
PROG.IMPLE.GES.INT.RESIDUOS.SO	2880/BL-BO	USD	457,623	0.25	40	PTS	405,000	1,605	0	0	406,605	943
PROG.IMPLE.GES.INT.RESIDUOS.SO	2880/BL-BO	USD	1,830,490	TASA BID FU	30	PTS	1,620,000	6,420	0	0	1,626,420	56,578
<b>CAF</b>			<b>2,541,741</b>				<b>2,541,741</b>	<b>0</b>	<b>2,143,707</b>	<b>0</b>	<b>398,034</b>	<b>79,061</b>
PROY.CARRETERAS INTEGR.DEL SUR	CFA002962	USD	35,337,573	LIBOR 6 MESES	14	PTS	1,878,351	0	1,878,351	0	0	48,990
SEGUNDO PROG.APOYO.TRANSPORTE	CFA003179	USD	3,184,272	LIBOR 6 MESES	15	PTS	663,390	0	265,356	0	398,034	30,071
<b>FIDA</b>			<b>6,651,540</b>				<b>6,651,540</b>	<b>0</b>	<b>404,856</b>	<b>-129,816</b>	<b>6,116,868</b>	<b>65,807</b>
PROY.DES.AGRI.COTAGAITA-S.JUAN	149-BO	SDR	11,350,000	1	49	PTS	6,651,540	0	404,856	-129,816	6,116,868	65,807
<b>IDA</b>			<b>200,436</b>				<b>200,436</b>	<b>800,481</b>	<b>0</b>	<b>-24,661</b>	<b>976,256</b>	<b>9,595</b>
PROY.ACCESO DE ENERGIA ELECTRI	5454-BO	SDR	16,500,000	2	25	MUL	200,436	800,481	0	-24,661	976,256	9,595
<b>GOB.AUT.DEPARTAMENTAL SANTA CRUZ</b>			<b>40,864,084</b>				<b>40,864,084</b>	<b>1,383,181</b>	<b>3,265,737</b>	<b>-302,861</b>	<b>38,678,667</b>	<b>1,118,353</b>





## ESTADO DE LA DEUDA EXTERNA PUBLICA DE BOLIVIA DE MEDIANO Y LARGO PLAZO

AL 31 DE DICIEMBRE DE 2018

GERENCIA DE OPERACIONES INTERNACIONALES  
DEPARTAMENTO DE DEUDA EXTERNA

Equivalente en USD

PROYECTO	REFERENCIA DEL ACREEDOR	MONEDA	MONTO CONTRATADO	TASA DE INTERES (%)	PLAZO EN AÑOS	UBIC.	SALDO AL 31/12/2017	DESEMBOLSOS	PRINCIPAL PAGADO	VARIACION CAMBIARIA	SALDO AL 31/12/2018	INTERESES Y COMISIONES
<b>BID</b>							<b>1,000,000</b>	<b>1,130,204</b>	<b>0</b>	<b>0</b>	<b>2,130,204</b>	<b>26,761</b>
PROG. AGUA POTABLE Y ALC.PERIU	3091/BL-BO	USD	426,041	0.25	40	SCZ	200,000	226,041	0	0	426,041	370
PROG. AGUA POTABLE Y ALC.PERIU	3091/BL-BO	USD	1,704,163	TASA BID FU	30	SCZ	800,000	904,163	0	0	1,704,163	26,391
<b>CAF</b>							<b>32,824,002</b>	<b>0</b>	<b>2,984,000</b>	<b>0</b>	<b>29,840,002</b>	<b>1,038,776</b>
PROG.INFRAEST.RURAL SANTA CRUZ	CFA008237	USD	35,000,000	LIBOR 6 MESES	15	SCZ	32,824,002	0	2,984,000	0	29,840,002	1,038,776
<b>KFW ALEMANIA</b>							<b>7,040,082</b>	<b>252,977</b>	<b>281,737</b>	<b>-302,861</b>	<b>6,708,462</b>	<b>52,816</b>
PROGRAMA DE RIEGO INTERCOMUNAL	KFW 200165639	EUR	2,750,350	0.75	41	SCZ	2,923,437	0	98,852	-127,983	2,696,602	20,320
PROGRAMA DE RIEGO SIRIC II	KFW 200666040	EUR	2,400,000	0.75	40	SCZ	1,607,855	252,977	86,260	-70,746	1,703,827	14,555
PROYECTO DE RIEGO COMARAPA.	KfW 199565359	EUR	2,556,459	0.75	46	SCZ	2,508,790	0	96,625	-104,132	2,308,033	17,941
<b>GOB.AUT.DEPARTAMENTAL TARIJA</b>							<b>5,185,858</b>	<b>0</b>	<b>1,154,709</b>	<b>-148,738</b>	<b>3,882,412</b>	<b>105,917</b>
<b>BID</b>							<b>1,180,518</b>	<b>0</b>	<b>46,295</b>	<b>0</b>	<b>1,134,223</b>	<b>23,377</b>
APOYO EMERG. PROD. AGUA TARIJA	1116-SF-BO	USD	1,840,755	2	40	TJA	1,180,518	0	46,295	0	1,134,223	23,377
<b>CAF</b>							<b>665,332</b>	<b>0</b>	<b>665,332</b>	<b>0</b>	<b>0</b>	<b>17,353</b>
PROY.CARRETERAS INTEGR.DEL SUR	CFA002962	USD	12,516,941	LIBOR 6 MESES	14	TJA	665,332	0	665,332	0	0	17,353
<b>EXIMBANK CHINA POPUL</b>							<b>3,340,009</b>	<b>0</b>	<b>443,083</b>	<b>-148,738</b>	<b>2,748,188</b>	<b>65,187</b>
ADQ.MAQ.MEJOR.CAMIN.TARIJA	GCL 2004 (04) 114B	RMV	33,455,197	2	20	TJA	3,340,009	0	443,083	-148,738	2,748,188	65,187
<b>SAGUAPAC</b>							<b>10,877,302</b>	<b>0</b>	<b>1,079,017</b>	<b>-194,480</b>	<b>9,603,804</b>	<b>138,632</b>
<b>CAF</b>							<b>1,464,035</b>	<b>0</b>	<b>839,035</b>	<b>0</b>	<b>625,000</b>	<b>61,267</b>
PROG. INV. SECTOR SANE. BAS.	CFA002762	USD	5,068,424	LIBOR 6 MESES	15	SCZ	422,369	0	422,369	0	0	17,311
PROG.AGUA Y SANEAM.BÁSICO Y AP	CFA003145	USD	5,000,000	LIBOR 6 MESES	15	SCZ	1,041,667	0	416,667	0	625,000	43,956
<b>IDA</b>							<b>9,413,266</b>	<b>0</b>	<b>239,982</b>	<b>-194,480</b>	<b>8,978,804</b>	<b>77,365</b>
INFRAESTRUCTURA URBANA	4247-BO	SDR	6,795,687	0.75	34	SCZ	9,413,266	0	239,982	-194,480	8,978,804	77,365
<b>SAMAPA</b>							<b>33,104</b>	<b>0</b>	<b>22,070</b>	<b>0</b>	<b>11,035</b>	<b>552</b>
<b>BID</b>							<b>33,104</b>	<b>0</b>	<b>22,070</b>	<b>0</b>	<b>11,035</b>	<b>552</b>
PROY. AGUA POTABLE Y SANEAMEN	571-1-SF-BO	USD	11,550,389	2	40	LPZ	33,104	0	22,070	0	11,035	552
<b>SEMAPA</b>							<b>930,233</b>	<b>0</b>	<b>390,663</b>	<b>-26,119</b>	<b>513,451</b>	<b>12,667</b>
<b>CAF</b>							<b>212,958</b>	<b>0</b>	<b>212,958</b>	<b>0</b>	<b>0</b>	<b>8,728</b>
PROG. INV. SECTOR SANE. BAS.	CFA002762	USD	2,523,704	LIBOR 6 MESES	15	CBB	212,958	0	212,958	0	0	8,728
<b>NATIXIS FRANCIA</b>							<b>717,275</b>	<b>0</b>	<b>177,705</b>	<b>-26,119</b>	<b>513,451</b>	<b>3,939</b>
TRATAMIENTO AGUAS NEGRAS	931-OB1	EUR	1,823,419	0.6	25	CBB	717,275	0	177,705	-26,119	513,451	3,939
<b>TESORO GENERAL DE LA NACION</b>							<b>8,411,409,520</b>	<b>1,038,848,890</b>	<b>320,250,339</b>	<b>-36,428,827</b>	<b>9,093,579,244</b>	<b>298,605,354</b>
<b>AFD</b>							<b>119,440,065</b>	<b>11,590,590</b>	<b>0</b>	<b>-5,124,992</b>	<b>125,905,662</b>	<b>2,081,413</b>
APOYO PRESUP POL PUB SECT AGUA	CBO-1014-01-E	EUR	102,000,000	1.76	15	MUL	119,440,065	2,323,393	0	-5,014,571	116,748,887	1,787,738
PROGRAMA SANEAMIENTO RIO ROCHA	CBO-1011-02-C	EUR	41,642,375	2.21	20	CBB	0	9,267,196	0	-110,421	9,156,775	293,675
<b>BANCO EUROPEO DE INV</b>							<b>58,747,560</b>	<b>9,327,440</b>	<b>0</b>	<b>0</b>	<b>68,075,000</b>	<b>2,048,030</b>
CARRETERA F-21 UYUNI TUPIZA	FIN 82800	USD	68,075,000	LIBOR 6 MESES	24	PTS	58,747,560	9,327,440	0	0	68,075,000	1,839,955
CARRETERA F-21 UYUNI TUPIZA	FIN 82800	USD	0	LIBOR 6 MESES	24	PTS	0	0	0	0	0	16,414
DOBLE VIA CARACOLLO-COLOMI	FI N° 85175	USD	82,000,000	LIBOR 6 MESES	20	CBB	0	0	0	0	0	208,075
<b>BID</b>							<b>2,159,693,818</b>	<b>360,769,581</b>	<b>30,648,598</b>	<b>-9,065</b>	<b>2,489,805,735</b>	<b>63,127,205</b>
2DA.ETAPA CRED.DES.GANADERO	549-SF-BO	USD	2,432,340	2	40	MUL	47,983	0	47,983	0	0	720
ABAPO IZOZOG ROSITAS RIEGO/DES	579-SF-BO	USD	6,289,320	2	40	SCZ	49,728	0	33,152	0	16,576	829
AGUA POT Y ALCANT URBANO	571-2-SF-BO	USD	8,800,089	2	40	CBB	355,000	0	236,667	0	118,333	5,917
AGUA POT. Y RIEGO BAT.PUC.ALTO	3599/BL-BO	USD	49,600,000	TASA BID FU	30	LPZ	839,123	10,900,279	0	0	11,739,402	266,974
AGUA POT.Y RIEGO BAT.PUC.ALTO	3599/BL-BO	USD	12,400,000	0.25	40	LPZ	209,781	2,725,070	0	0	2,934,851	524
AP.EFFECTIV.GESTION PUBLICA II	2317/BL-BO	USD	21,000,000	TASA BID FU	30	MUL	20,125,000	0	875,000	0	19,250,000	1,031,225
AP.EFFECTIVIDAD GESTION PUB. II	2317/BL-BO	USD	9,000,000	0.25	40	MUL	9,000,000	0	0	0	9,000,000	22,500
APOYO A LA EDUC.SEC.COM.PROD.	2828/BL-BO	USD	7,971,605	0.25	40	MUL	6,597,575	1,368,077	0	0	7,965,652	17,057
APOYO A LA EDUC.SEC.COM.PROD.	2828/BL-BO	USD	31,886,419	TASA BID FU	30	MUL	26,390,301	5,472,306	0	0	31,862,607	1,001,582
APOYO A LA PEQ.Y MICROEMPRESA	1020-SF-BO	USD	1,780,643	2	40	MUL	1,739,233	0	82,821	0	1,656,412	34,367
APOYO A SOSTENIBILIDAD FISCAL	1127-SF-BO	USD	55,130,000	2	40	MUL	160,650	0	6,300	0	154,350	3,181
APOYO DIR.CREAC.INIC.AGRO.RUR.	3536/BL-BO	USD	12,400,000	0.25	40	MUL	1,981,041	4,916,000	0	0	6,897,041	3,869
APOYO DIR.CREAC.INIC.AGRO.RUR.	3536/BL-BO	USD	49,600,000	TASA BID FU	30	MUL	7,924,165	19,664,000	0	0	27,588,165	387,911
APOYO PRODUCTIVO RURAL	1515-SF-BO	USD	1,023,759	2	40	MUL	1,004,443	0	38,632	0	965,810	19,895
CARRETERA CHIMORE - YAPACANI	568-SF-BO	USD	70,832,716	2	40	MUL	200,000	0	133,333	0	66,667	3,333
CARRETERA CHIMORE YAPACANI	803-SF-BO	USD	6,218,956	2	40	SCZ	1,583,186	0	166,651	0	1,416,535	30,830
CONSOL. DE REF. AREA ING PUBL	1743-SF-BO	USD	15,000,000	2	40	MUL	14,500,000	0	500,000	0	14,000,000	287,479
COOP.TEC.AP. FORT.SOST. FISCAL	1128-SF-BO	USD	1,975,273	2	40	MUL	1,617,342	0	63,425	0	1,553,917	32,029
DES. LOCAL Y RESP.FISCAL	1075-SF-BO-5	USD	6,299,964	2	40	MUL	4,365,181	0	218,259	0	4,146,922	86,203
DES. LOCAL Y RESPONS.FISCAL	1075-SF-BO-7	USD	9,499,996	2	40	MUL	6,808,333	0	316,667	0	6,491,666	134,570
DES. LOCAL Y RESPONSABIL.FISCAL	1075-SF-BO-6	USD	14,199,960	2	40	MUL	9,753,661	0	475,788	0	9,277,872	192,688



## ESTADO DE LA DEUDA EXTERNA PUBLICA DE BOLIVIA DE MEDIANO Y LARGO PLAZO

AL 31 DE DICIEMBRE DE 2018

GERENCIA DE OPERACIONES INTERNACIONALES  
DEPARTAMENTO DE DEUDA EXTERNA

Equivalente en USD

PROYECTO	REFERENCIA DEL ACREEDOR	MONEDA	MONTO CONTRATADO	TASA DE INTERES (%)	PLAZO EN AÑOS	UBIC.	SALDO AL 31/12/2017	DESEMBOLSOS	PRINCIPAL PAGADO	VARIACION CAMBIARIA	SALDO AL 31/12/2018	INTERESES Y COMISIONES
DESA. LOCAL Y RESP.FISCAL	1075-SF-BO-8	USD	2,970,581	2	40	MUL	2,524,994	0	99,019	0	2,425,974	50,009
DESARR. LOCAL Y RESP.FISCAL	1075-SF-BO-4	USD	3,599,180	2	40	MUL	2,200,140	0	129,420	0	2,070,720	43,354
DESARR. LOCAL Y RESPON.FISCAL	1075-SF-BO-9	USD	8,000,000	2	40	MUL	6,800,000	0	266,667	0	6,533,333	134,663
DESARROLLO LOCAL Y RESP.FISC.	1075-SF-BO-10	USD	19,917,158	2	40	MUL	16,929,584	0	663,905	0	16,265,679	335,263
DESARROLLO LOCAL Y RESP.FISCAL	1075-SF-BO	USD	2,044,463	2	40	MUL	2,044,463	0	86,998	0	1,957,465	40,451
EST.EPIDE.Y APOY.SIST.SALUD	1031-SF-BO	USD	11,819,632	2	40	MUL	11,819,632	0	549,750	0	11,269,881	233,621
ESTUDIO ING.SAPECHO-PTO.SALINA	17-CD-BO	CAD	1,717,000	0.5	50	SCZ	134,941	0	32,680	-9,065	93,196	614
FORT REDES INTEG SALUD POTOSI	2614/BL-BO	USD	8,750,000	0.25	40	PTS	8,260,000	0	0	0	8,260,000	20,650
FORT. COMERCIO EXTERIOR	1118-SF-BO	USD	795,342	2	40	MUL	795,342	0	31,190	0	764,152	15,752
FORT. FORMACION TECNICA Y TEC.	1093-SF-BO	USD	4,370,415	2	40	MUL	979,050	0	40,794	0	938,256	19,376
FORT.INST.MIN.DES.SOST.	929-SF-BO	USD	14,585,936	2	40	MUL	4,017,717	0	236,336	0	3,781,381	79,169
FORT.INST.Y POL.PUB.PROD.COMP.	1519-SF-BO	USD	87,000,000	2	40	MUL	8,196,067	0	315,233	0	7,880,833	162,341
FORT.REDES INTEG.SALUD POTOSI	2614/BL-BO	USD	26,250,000	TASA BID FU	30	PTS	24,780,000	0	0	0	24,780,000	877,804
INTEG.SANTA CRUZ-PUERTO SUAREZ	1101-SF-BO	USD	61,385,520	2	40	SCZ	60,157,809	0	2,455,421	0	57,702,389	1,190,778
MEJORA SERV.SALUD EL ALTO	3151/BL-BO	USD	34,400,000	TASA BID FU	30	LPZ	21,365,799	8,400,000	0	0	29,765,799	764,347
MEJORA. SER. SALUD EL ALTO	3151/BL-BO	USD	8,600,000	0.25	40	LPZ	5,341,450	2,100,000	0	0	7,441,450	12,423
MEJORAMIENTO EDUCACION TECNICA	527-SF-BO	USD	7,914,485	2	40	MUL	69,993	0	69,993	0	0	700
MODERNIZ. ADM. FIN. MUNICIPAL	1091-SF-BO	USD	7,866,849	2	40	MUL	7,706,302	0	321,096	0	7,385,206	152,516
PRG. REGISTRO UNICO DE BENEFIC	2637/BL-BO	USD	1,250,000	0.25	40	MUL	1,250,000	0	0	0	1,250,000	3,125
PRG. REGISTRO UNICO DE BENEFIC	2637/BL-BO	USD	3,750,000	TASA BID FU	30	MUL	3,750,000	0	156,250	0	3,593,750	122,268
PRG.AGUA POT.Y SAN.PEQ.LOC.Y C	2597/BL-BO	USD	5,000,000	0.25	40	MUL	5,000,000	0	0	0	5,000,000	12,500
PRG.AGUA POT.Y SAN.PEQ.LOC.Y C	2597/BL-BO	USD	15,000,000	TASA BID FU	30	MUL	15,000,000	0	625,000	0	14,375,000	534,204
PRG.APOYO POL.FISCA Y DESCEN.	2593/BL-BO	USD	15,500,000	0.25	40	MUL	15,500,000	0	0	0	15,500,000	38,750
PRG.APOYO POLIT.FISCAL.DESCENT	2593/BL-BO	USD	46,500,000	TASA BID FU	30	MUL	45,551,020	0	1,897,959	0	43,653,061	1,723,394
PRG.PREINV.PRY.ESTRG.TRANSPORT	2498/BL-BO	USD	4,728,080	0.25	40	MUL	4,739,997	-11,917	0	0	4,728,080	11,675
PRG.PREINV.PRY.ESTRG.TRANSPORT	2498/BL-BO	USD	11,032,187	TASA BID FU	30	MUL	10,846,321	-27,806	460,941	0	10,357,574	365,277
PROG DES FRUTICOLA LECHERO	569-SF-BO	USD	4,193,085	2	40	MUL	29,654	0	19,770	0	9,885	494
PROG MULTIFASE MEJ.BARRIOS F-P	2082/BL - BO	USD	11,220,795	TASA BID FU AJUS	30	MUL	10,051,963	0	467,533	0	9,584,429	292,088
PROG MULTIFASE MEJ. BARRIOS	2082/BL-BO	USD	4,808,912	0.25	40	MUL	4,808,912	0	0	0	4,808,912	12,022
PROG NACIONAL DE TRANSPORTES	755-SF-BO	USD	9,181,865	2	40	MUL	882,435	0	126,062	0	756,373	17,018
PROG PREINVERSION II ETAPA.	733-SF-BO	USD	6,640,267	2	40	MUL	281,667	0	43,333	0	238,333	5,417
PROG REF SECT AGUA SAN REC HID	2771/BL-BO	USD	15,600,000	0.25	40	MUL	15,600,000	0	0	0	15,600,000	39,000
PROG SANEAMIENTO LAGO TITICACA	3730/BL-BO	USD	4,500,000	0.25	40	LPZ	225,000	0	0	0	225,000	563
PROG SANEAMIENTO LAGO TITICACA	3730/BL-BO	USD	25,500,000	TASA BID FU	30	LPZ	1,275,000	0	0	0	1,275,000	159,435
PROG SANEAMIENTO LAGO TITICACA	3731/OC-BO	USD	47,330,000	TASA BID FU	30	LPZ	0	7,000,000	0	0	7,000,000	236,650
PROG. AGUA POTABLE Y ALC.PERIU	3091/BL-BO	USD	6,000,000	0.25	40	MUL	4,402,958	1,147,704	0	0	5,550,662	10,225
PROG. AGUA POTABLE Y ALC.PERIU	3091/BL-BO	USD	24,000,000	TASA BID FU	30	MUL	17,611,832	4,590,817	0	0	22,202,648	646,098
PROG. AGUA Y ALCANT.PERIURBANO	2199/BL-BO	USD	14,000,000	TASA BID FU	30	MUL	12,833,333	0	583,333	0	12,250,000	470,228
PROG. AMPL.Y MEJ. ABAST. SOST.	4413/BL-BO	USD	7,500,000	0.25	40	MUL	0	606,382	0	0	606,382	390
PROG. AMPL.Y MEJ. ABAST. SOST.	4413/BL-BO	USD	42,500,000	TASA BID FU	25	MUL	0	3,436,162	0	0	3,436,162	201,411
PROG. AP.POLIT.FISCAL Y DESCEN	2448/BL-BO	USD	6,000,000	0.25	40	MUL	6,000,000	0	0	0	6,000,000	15,000
PROG. AP.POLIT.FISCAL Y DESCEN	2448/BL-BO	USD	14,000,000	TASA BID FU	30	MUL	13,416,667	0	583,333	0	12,833,333	689,539
PROG. APOYO AL EMPLEO	2365/BL-BO	USD	6,000,000	0.25	40	MUL	6,000,000	0	0	0	6,000,000	15,000
PROG. APOYO AL EMPLEO	2365/BL-BO	USD	14,000,000	TASA BID FU	30	MUL	13,437,184	0	584,225	0	12,852,958	524,951
PROG. APOYO POL. VIVIENDA	1006-SF-BO	USD	8,180,992	2	40	MUL	7,986,207	0	389,571	0	7,596,636	157,771
PROG. DE APOYO AL EMPLEO II	3822/BL-BO	USD	6,000,000	0.25	40	MUL	300,000	300,000	0	0	600,000	743
PROG. DE APOYO AL EMPLEO II	3822/BL-BO	USD	34,000,000	TASA BID FU	30	MUL	1,700,000	1,700,000	0	0	3,400,000	211,933
PROG. FORT. SEC. ELECTRICO	4606/BL-BO	USD	43,860,000	TASA BID FU	14	MUL	0	43,860,000	0	0	43,860,000	0
PROG. FORT. SECT. ELECTRICO	4606/BL-BO	USD	7,740,000	0.25	40	MUL	0	7,740,000	0	0	7,740,000	0
PROG. MEJ. STA BARBARA-RURRE.	1833-SF-BO	USD	120,000,000	2	40	MUL	118,000,000	0	4,000,000	0	114,000,000	2,339,945
PROG. MEJORA GESTION MUNICIPAL	2664/BL-BO	USD	1,500,000	0.25	40	MUL	1,500,000	0	0	0	1,500,000	3,750
PROG. MEJORA GESTION MUNICIPAL	2664/BL-BO	USD	4,209,842	TASA BID FU	30	MUL	0	0	0	0	0	21,049
PROG. MEJORA GESTION MUNICIPAL	2664/BL-BO	USD	4,500,000	TASA BID FU	30	MUL	4,500,000	0	93,750	0	4,406,250	159,392
PROG. RED VIAL FUNDAMENTAL II	3540/BL-BO	USD	35,714,000	0.25	40	LPZ	5,000,000	4,800,000	0	0	9,800,000	17,037
PROG. RED VIAL FUNDAMENTAL II	3540/BL-BO	USD	142,856,000	TASA BID FU	30	LPZ	20,000,000	19,200,000	0	0	39,200,000	1,379,173
PROG. REF. POL. SEC. TRANS. II	4292/BL-BO	USD	18,000,000	0.25	40	MUL	18,000,000	0	0	0	18,000,000	36,616
PROG. REF. POL. SEC. TRANS. II	4292/BL-BO	USD	102,000,000	TASA BID FU	20	MUL	102,000,000	0	0	0	102,000,000	2,445,066
PROG. SANEA. Y TITUL. TIERRAS	3722/BL-BO	USD	9,000,000	0.25	40	MUL	2,194,948	1,543,132	0	0	3,738,080	5,154
PROG. SANEA. Y TITUL. TIERRAS	3722/BL-BO	USD	51,000,000	TASA BID FU	30	MUL	12,438,037	8,744,414	0	0	21,182,451	540,509
PROG. VIAL CORREDOR NORTE	1597-SF-BO	USD	30,089,781	2	40	MUL	27,582,300	0	1,002,993	0	26,579,307	546,617



## ESTADO DE LA DEUDA EXTERNA PUBLICA DE BOLIVIA DE MEDIANO Y LARGO PLAZO

AL 31 DE DICIEMBRE DE 2018

GERENCIA DE OPERACIONES INTERNACIONALES  
DEPARTAMENTO DE DEUDA EXTERNA

Equivalente en USD

PROYECTO	REFERENCIA DEL ACREEDOR	MONEDA	MONTO CONTRATADO	TASA DE INTERES (%)	PLAZO EN AÑOS	UBIC.	SALDO AL 31/12/2017	DESEMBOLSOS	PRINCIPAL PAGADO	VARIACION CAMBIARIA	SALDO AL 31/12/2018	INTERESES Y COMISIONES
PROG.AGUA PEQ.COMUNIDADES	1927/BL-BO	USD	6,229,490	0.25	40	MUL	6,229,490	0	0	0	6,229,490	15,574
PROG.AGUA PEQ.COMUNIDADES	1927/BL-BO	USD	14,535,476	TASA BID FU AJUS	30	MUL	12,370,618	0	618,531	0	11,752,087	371,656
PROG.AGUA Y ALCANT.PERIURBANO	2199/BL-BO	USD	6,000,000	0.25	40	MUL	6,000,000	0	0	0	6,000,000	15,000
PROG.AMPL.ABAST.SOST.RESI.AGUA	4414/KI-BO	USD	25,000,000	TASA BID FU	30	MUL	0	3,163,353	0	0	3,163,353	25,000
PROG.AP.SIST.NAC.INV.PUBLICA	1678-SF-BO	USD	12,122,014	2	40	MUL	11,313,880	0	404,067	0	10,909,813	224,274
PROG.APOYO EFECT.GAS.PUBL.III	2971/BL-BO	USD	84,800,000	TASA BID FU	30	MUL	84,800,000	0	0	0	84,800,000	3,976,214
PROG.APOYO PREINVERSION DES.	3534/BL-BO	USD	6,000,000	0.25	40	MUL	1,199,656	15,018	0	0	1,214,674	3,025
PROG.APOYO PREINVERSION DES.	3534/BL-BO	USD	24,000,000	TASA BID FU	30	MUL	4,798,622	60,074	0	0	4,858,696	245,850
PROG.APOYO.DESCENTRAL.PUBLICA	993-SF-BO	USD	7,000,000	2	40	MUL	194,507	0	9,725	0	184,782	3,841
PROG.ATENCION AL MENOR	995-SF-BO	USD	10,762,968	2	40	MUL	802,532	0	40,127	0	762,405	15,848
PROG.BOLIVIA RESILIENTE R.CLI.	4403/BL-BO	USD	6,000,000	0.25	40	MUL	0	43,728	0	0	43,728	0
PROG.BOLIVIA RESILIENTE R.CLI.	4403/BL-BO	USD	34,000,000	TASA BID FU	21	MUL	0	247,792	0	0	247,792	142,986
PROG.DE APOYO AL DES.TURISTICO	1098-SF-BO	USD	8,339,889	2	40	MUL	6,073,617	0	247,903	0	5,825,714	120,243
PROG.DE ELECTR. RURAL II	3725/BL-BO	USD	958,500	0.25	40	MUL	0	150,000	0	0	150,000	0
PROG.DE ELECTR. RURAL II	3725/BL-BO	USD	9,331,500	0.25	40	MUL	0	300,000	0	0	300,000	0
PROG.DE FORT.GEST.MA y RN	3921/BL-BO	USD	21,000,000	0.25	40	MUL	21,000,000	0	0	0	21,000,000	52,500
PROG.DE INFRAESTRUC.VIAL	3385/BL-BO	USD	37,100,000	0.25	40	MUL	14,751,188	6,985,322	0	0	21,736,510	45,443
PROG.DE INFRAESTRUC.VIAL	3385/BL-BO	USD	148,400,000	TASA BID FU	30	MUL	59,004,753	27,941,288	0	0	86,946,041	2,383,539
PROG.DE INFRAESTRUC.VIAL	3385/BL-BO	USD	0	0.25	31	MUL	0	0	0	0	0	378,460
PROG.DES.INFANTIL TEMPRANO CRE	2719/BL-BO	USD	3,868,599	0.25	40	MUL	3,868,599	0	0	0	3,868,599	9,674
PROG.DES.INFANTIL TEMPRANO CRE	2719/BL-BO	USD	15,474,395	TASA BID FU	30	MUL	15,474,395	0	322,383	0	15,152,012	536,206
PROG.ELECT.RURAL II	3725/BL-BO	USD	5,431,500	TASA BID FU	30	MUL	0	850,000	0	0	850,000	203,410
PROG.ELECT.RURAL II	3725/BL-BO	USD	52,878,500	TASA BID FU	30	MUL	0	1,700,000	0	0	1,700,000	134,387
PROG.ERRADICACION EXT.POBREZA	2252/BL-BO	USD	5,918,163	0.25	40	MUL	5,918,163	0	0	0	5,918,163	14,795
PROG.ERRADICACION EXT.POBREZA	2252/BL-BO	USD	13,809,047	TASA BID FU	30	MUL	12,945,982	0	575,377	0	12,370,605	528,335
PROG.FORT.GEST.MA y RN	3921/BL-BO	USD	119,000,000	TASA BID FU	19	MUL	119,000,000	0	0	0	119,000,000	3,461,139
PROG.GESTIÓN DEL RIESGO DE DES	3666/BL-BO	USD	15,000,000	0.25	40	MUL	15,000,000	0	0	0	15,000,000	37,500
PROG.GESTIÓN DEL RIESGO DE DES	3666/BL-BO	USD	85,000,000	TASA BID FU	30	MUL	85,000,000	0	0	0	85,000,000	2,771,373
PROG.GESTIÓN DEL RIESGO DESAST	3487/BL-BO	USD	28,506,000	0.25	40	MUL	28,506,000	0	0	0	28,506,000	71,265
PROG.GESTIÓN DEL RIESGO DESAST	3487/BL-BO	USD	114,024,000	TASA BID FU	30	MUL	114,024,000	0	0	0	114,024,000	4,279,914
PROG.IMPLE.GES.INT.RESIDUOS.SO	2880/BL-BO	USD	1,336,000	0.25	40	MUL	1,133,025	0	0	0	1,133,025	2,833
PROG.IMPLE.GES.INT.RESIDUOS.SO	2880/BL-BO	USD	3,693,488	TASA BID FU	30	BEN	0	0	0	0	0	18,467
PROG.IMPLE.GES.INT.RESIDUOS.SO	2880/BL-BO	USD	5,344,000	TASA BID FU	30	MUL	4,532,102	0	0	0	4,532,102	173,726
PROG.INFRAEST.AEROP.- ETAPA I	2951/BL-BO	USD	14,700,000	0.25	40	MUL	3,793,174	4,400,979	0	0	8,194,154	16,958
PROG.INFRAESTR.AEROP.- ETAPA I	2951/BL-BO	USD	58,800,000	TASA BID FU	30	MUL	15,172,698	17,603,918	0	0	32,776,615	1,168,238
PROG.MANT.VIAL	1940/BL-BO	USD	6,286,948	0.25	40	MUL	6,286,948	0	0	0	6,286,948	15,717
PROG.MANT.VIAL	1940/BL-BO	USD	14,669,545	TASA BID FU AJUS	30	MUL	12,237,693	0	611,885	0	11,625,808	364,452
PROG.MEJ.CARRETERA	1039/SF-BO	USD	11,700,914	2	40	MUL	11,700,914	0	531,860	0	11,169,055	231,337
PROG.MEJTO.ACCESO SERV.HOSPITA	2822/BL-BO	USD	7,000,000	0.25	40	MUL	3,619,375	2,960,626	0	0	6,580,000	11,552
PROG.MEJTO.ACCESO SERV.HOSPITA	2822/BL-BO	USD	28,000,000	TASA BID FU	30	MUL	14,477,498	11,842,503	0	0	26,320,001	680,173
PROG.MITIGAR DESEMPLEO Y PERDI	126-TF-BO	USD	4,000,000	1	40	MUL	1,400,000	0	133,333	0	1,266,667	13,667
PROG.MULT.REORD.URB.LA CEJA FA	2908/BL-BO	USD	34,760,000	TASA BID FU	30	LPZ	0	34,696,000	0	0	34,696,000	173,800
PROG.MULT.REORD.URB.LA CEJA FI	2908/BL-BO	USD	8,690,000	0.25	40	LPZ	0	8,674,000	0	0	8,674,000	0
PROG.NAC.DE RIEGO	964/SF-BO	USD	542,402	2	40	MUL	542,402	0	29,319	0	513,083	10,700
PROG.NAL. DE RIEGO III	3699/BL-BO	USD	23,760,000	0.25	40	MUL	2,400,000	4,425,000	0	0	6,825,000	5,628
PROG.NAL.RIEGO C/ENF.CUENCA-II	3060/BL-BO	USD	11,400,000	0.25	40	MUL	10,326,045	302,562	0	0	10,628,606	25,488
PROG.NAL.RIEGO C/ENF.CUENCA-II	3060/BL-BO	USD	45,600,000	TASA BID FU	30	MUL	41,304,179	1,210,246	0	0	42,514,425	1,327,342
PROG.NAL.RIEGO III	3699/BL-BO	USD	134,640,000	TASA BID FU	30	MUL	13,600,000	25,075,000	0	0	38,675,000	979,808
PROG.PREVENCIÓN DESASTRES	1121-SF-BO	USD	98,737	2	40	MUL	87,218	0	3,291	0	83,927	1,728
PROG.REF.POLITIC.SEC.TRANSPORT	3181/BL-BO	USD	21,200,000	0.25	40	MUL	21,200,000	0	0	0	21,200,000	53,000
PROG.REF.POLITIC.SEC.TRANSPORT	3181/BL-BO	USD	84,800,000	TASA BID FU	30	MUL	84,800,000	0	0	0	84,800,000	3,402,339
PROG.REF.SECT.AGUA.SAN.REC.HID	2771/BL-BO	USD	62,400,000	TASA BID FU	30	MUL	62,400,000	0	0	0	62,400,000	2,432,420
PROG.REFORMA EDUCATIVA	931/SF-BO	USD	2,070,573	2	40	MUL	2,011,414	0	118,318	0	1,893,096	39,635
PROG.REFORMAS SECTORES DE AGUA	3667/BL-BO	USD	13,500,000	0.25	40	MUL	13,500,000	0	0	0	13,500,000	33,750
PROG.REFORMAS SECTORES DE AGUA	3667/BL-BO	USD	76,500,000	TASA BID FU	30	MUL	76,500,000	0	0	0	76,500,000	2,298,395
PROG.SAN.AGROP.E INOC.ALIM.	2061/BL-BO	USD	7,000,000	TASA BID FU AJUS	30	MUL	6,270,833	0	291,667	0	5,979,167	182,216
PROG.SAN.AGROP.E INOC.ALIMENT.	2061/BL-BO	USD	3,000,000	0.25	40	MUL	3,000,000	0	0	0	3,000,000	7,500
PROG.SAN.BAS.PEQ.MUNICIPIO	1050/SF-BO	USD	19,118,237	2	40	MUL	19,118,237	0	849,699	0	18,268,538	378,081
PROG.SANID.AGROP.E INOC.AL. II	3797/BL-BO	USD	3,750,000	0.25	40	MUL	135,000	0	0	0	135,000	226
PROG.SANID.AGROP.E INOC.AL. II	3797/BL-BO	USD	21,250,000	TASA BID FU	30	MUL	765,000	0	0	0	765,000	118,237





## ESTADO DE LA DEUDA EXTERNA PUBLICA DE BOLIVIA DE MEDIANO Y LARGO PLAZO

AL 31 DE DICIEMBRE DE 2018

GERENCIA DE OPERACIONES INTERNACIONALES  
DEPARTAMENTO DE DEUDA EXTERNA

Equivalente en USD

PROYECTO	REFERENCIA DEL ACREEDOR	MONEDA	MONTO CONTRATADO	TASA DE INTERES (%)	PLAZO EN AÑOS	UBIC.	SALDO AL 31/12/2017	DESEMBOLSOS	PRINCIPAL PAGADO	VARIACION CAMBIARIA	SALDO AL 31/12/2018	INTERESES Y COMISIONES
PROG.SEC.APO.EFIC.GEST.PUB.	1701-SF-BO	USD	15,000,000	2	40	MUL	14,000,000	0	500,000	0	13,500,000	277,493
PROG.SERV.AGROPECUARIOS	1057-SF-BO	USD	14,356,196	2	40	MUL	14,044,105	0	624,182	0	13,419,923	277,736
PROG.SOCIEDAD CIVIL	1038 SF-BO	USD	2,577,304	2	40	MUL	171,928	0	7,815	0	164,113	3,399
PROG.TRANS.P.LUCHA C/CORRUPCION	2216/BL-BO	USD	1,482,996	0.25	40	MUL	1,482,996	0	0	0	1,482,996	3,707
PROG.TRANS.PARE.LUCHA C/CORRUP.	2216/BL-BO	USD	3,460,325	TASA BID FU	30	MUL	3,171,965	0	144,180	0	3,027,784	100,401
PROGRAMA DE ELECTRIFICA. RURAL	2460/BL-BO	USD	1,430,955	0.25	40	MUL	1,430,955	0	0	0	1,430,955	3,636
PROGRAMA DE SANAMIENTO BASICO	987/SF-BO	USD	4,820,172	2	40	MUL	3,129,956	0	164,735	0	2,965,222	61,773
PROGRAMA ELECTRIFICACION RURAL	2460/BL-BO	USD	3,338,896	TASA BID FU	30	MUL	3,266,560	0	141,776	0	3,124,784	128,643
PROGRAMA NACIONAL DE RIEGO	2057/BL-BO	USD	9,880,175	0.25	40	MUL	9,880,175	0	0	0	9,880,175	24,700
PROGRAMA NACIONAL DE RIEGO	2057/BL-BO	USD	23,021,754	TASA BID FU AJUS	30	MUL	20,607,590	0	958,493	0	19,649,097	598,811
PROGRAMA NAL.DE TURISMO COMUNI	2450/BL-BO	USD	5,751,227	0.25	40	MUL	5,751,227	0	0	0	5,751,227	14,449
PROGRAMA NAL.DE TURISMO COMUNI	2450/BL-BO	USD	13,419,530	TASA BID FU	30	MUL	13,133,218	0	558,860	0	12,574,358	460,183
PROT.SOC. Y DES.INTEG.COMUNIT.	1839-SF-BO	USD	9,794,824	2	40	MUL	9,631,577	0	326,494	0	9,305,083	190,986
PROY. INV. Y EXT.AGROPECUARIA	518-SF-BO	USD	7,237,216	2	40	MUL	41,040	0	41,040	0	0	410
PROY.CARRET.SCZ.TRAMOS CBBA.CH	815-SF-BO	USD	3,643,342	2	40	MUL	1,103,007	0	105,048	0	997,959	21,535
PROY.CONS.VIAL CORR.ESTE-OESTE	2233/BL-BO	USD	7,500,000	0.25	40	MUL	7,500,000	0	0	0	7,500,000	18,750
PROY.CONS.VIAL CORR.ESTE-OESTE	2233/BL-BO	USD	17,500,000	TASA BID FU	30	MUL	16,041,666	0	729,167	0	15,312,500	637,910
PROY.CREA.INIC.RUR.AGROA-CRIAR	2223/BL-BO	USD	5,980,949	0.25	40	MUL	5,980,949	0	0	0	5,980,949	14,952
PROY.CREAC.INIC.AGRO.RUR-CRIAR	2223/BL-BO	USD	13,955,548	TASA BID FU	30	MUL	12,792,482	0	581,476	0	12,211,006	498,369
PROY.PROG.EFECT.GAS.PUB.III	2971/BL-BO	USD	21,200,000	0.25	40	MUL	21,200,000	0	0	0	21,200,000	53,000
PROY.PROT.AMBIENTAL Y SOCIAL	1099-SF-BO	USD	20,057,046	2	40	SCZ	15,793,827	0	644,646	0	15,149,181	312,627
PROY.RECON.TRAM. MAIRANA - BER	4376/BL-BO	USD	54,400,000	TASA BID FU	22	MUL	0	0	0	0	0	228,778
PROY.REHAB.AUTOPISTA LP-EL ALT	2981/BL-BO	USD	7,000,000	0.25	40	LPZ	2,770,490	4,229,510	0	0	7,000,000	13,574
PROY.REHAB.AUTOPISTA LP-EL ALT	2981/BL-BO	USD	28,000,000	TASA BID FU	30	LPZ	11,081,958	16,918,042	0	0	28,000,000	833,250
REFORMA EDUCATIVA 2DA ETAPA	1126-SF-BO	USD	4,339,293	2	40	MUL	2,564,104	0	100,553	0	2,463,551	50,778
REFORMA Y MOD.ADUANA NAC.	1056-SF-BO	USD	4,607,588	2	40	LPZ	619,280	0	27,524	0	591,756	12,247
SANEAM.TIERRAS Y CATAST. LEGAL	1512-SF-BO	USD	16,336,657	2	40	MUL	14,158,436	0	544,555	0	13,613,881	280,438
SEGUNDA ETAPA PLAN DES.ENDE	548-SF-BO	USD	27,450,688	2	40	LPZ	133,333	0	133,333	0	0	2,000
TRA.DOUBLE VIA MONTERO-YAPACANI	2786/BL-BO	USD	24,400,000	0.25	40	MUL	11,710,159	5,360,000	0	0	17,070,159	33,292
TRA.DOUBLE VIA MONTERO-YAPACANI	2786/BL-BO	USD	97,600,000	TASA BID FU	30	MUL	46,840,634	21,440,000	0	0	68,280,634	2,025,516
<b>BIRF</b>							<b>100,989,815</b>	<b>16,813,257</b>	<b>8,340</b>	<b>0</b>	<b>117,794,732</b>	<b>4,508,902</b>
DES.DE CAP.EN EL SECTOR VIAL	8552-BO	USD	165,950,000	TASA BASICA US\$	19	MUL	414,875	11,334,609	0	0	11,749,484	427,375
DES.POL.GEST.RIESGO DESASTRES	BIRF 8469	USD	100,000,000	TASA BASICA US\$	20	MUL	100,000,000	0	0	0	100,000,000	3,060,194
PROG. REESTRUCT. BANCARIA	BIRF 7214-BO	USD	150,000	LIBOR 6 MESES	22	MUL	74,940	0	8,340	0	66,600	1,477
PROY.ALIANZAS RURALES II	BIRF 8735-BO	USD	100,000,000	TASA BASICA US\$	21	MUL	0	5,478,648	0	0	5,478,648	239,625
PROY.CARR.SAN IGNACIO-SAN JOSE	BIRF 8648-BO	USD	200,000,000	TASA BASICA US\$	16	SCZ	500,000	0	0	0	500,000	780,230
<b>BNA</b>							<b>874,993</b>	<b>0</b>	<b>874,993</b>	<b>0</b>	<b>0</b>	<b>19,660</b>
IMPORTACION DE CAMIONES		USD	6,485,662	3	11	MUL	874,993	0	874,993	0	0	19,660
<b>CAF</b>							<b>2,216,561,811</b>	<b>295,317,927</b>	<b>208,240,270</b>	<b>0</b>	<b>2,303,639,469</b>	<b>84,002,720</b>
AT.INTEGR.EMERG.FENOM.NATURALE	CFA006763	USD	19,943,175	LIBOR 6 MESES	18	MUL	15,669,637	0	1,424,513	0	14,245,125	537,463
ATN.EMERGENCIAS NATURALES 2008	CFA004808	USD	14,777,523	LIBOR 6 MESES	18	MUL	8,972,068	0	1,055,537	0	7,916,530	280,659
CARR.EPIZANA-COMARAPA-EL TORNO	CFA008604	USD	132,155,000	LIBOR 6 MESES	15	MUL	61,117,315	15,000,000	0	0	76,117,315	2,502,327
CARR.INTEGR.GUAYARAM-RIBERALTA	CFA003565	USD	42,000,000	LIBOR 6 MESES	18	BEN	22,068,188	0	3,152,598	0	18,915,590	757,977
CARR.INTEGR.HUACHACALLA-PISIGA	CFA003390	USD	25,000,000	LIBOR 6 MESES	18	ORU	12,021,587	0	1,849,475	0	10,172,112	438,380
CARR.MONTEAGUDO-MUYU-IPA	CFA008789	USD	79,555,000	LIBOR 6 MESES	15	CHU	52,854,683	12,102,510	0	0	64,957,193	2,260,381
CARRET. YUCUMO-SAN BORJA	CFA008814	USD	62,855,290	LIBOR 6 MESES	15	MUL	13,757,820	0	573,243	0	13,184,578	612,388
CARRET.UYUNI-HUANCARANI-CRUCI	CFA007357	USD	104,300,000	LIBOR 6 MESES	18	MUL	76,467,230	0	6,649,324	0	69,817,905	2,591,688
CARRET.V.GRANADO-LA PALIZADA	CFA008832	USD	75,000,000	LIBOR 6 MESES	15	MUL	64,228,795	6,792,863	2,676,200	0	68,345,458	2,269,681
CARRETERA CARACOLLO-COLQUIRI	CFA008839	USD	21,276,355	LIBOR 6 MESES	15	MUL	16,171,795	0	673,825	0	15,497,970	577,991
CARRETERA CHACAPUCO RAVELO	CFA007860	USD	75,000,000	LIBOR 6 MESES	15	MUL	60,880,744	6,830,696	6,937,105	0	60,774,334	2,365,119
CARRETERA PADILLA-EL SALTO	CFA008239	USD	76,700,000	LIBOR 6 MESES	15	CHU	43,390,169	16,288,264	4,435,561	0	55,242,872	1,566,021
CARRETERA PORVENIR-PUERTO RICO	CFA008422	USD	138,850,000	LIBOR 6 MESES	15	PAN	40,299,725	10,000,000	3,663,611	0	46,636,114	1,832,218
CARRETERA POTOSI -UYUNI	CFA003805	USD	75,000,000	LIBOR 6 MESES	18	PTS	40,310,735	0	5,374,765	0	34,935,971	1,337,712
CARRETERAS INTEG. SUR FASE II	CFA003807	USD	120,000,000	LIBOR 6 MESES	18	MUL	65,709,173	0	8,761,223	0	56,947,950	2,180,559
CONST CARACOLLO-COLOMI	CFA009545	USD	88,000,000	LIBOR 6 MESES	15	CBB	0	1,583,000	0	0	1,583,000	312,278
CONST. DOBLE VIA RUTA F-04	CFA008041	USD	13,600,100	LIBOR 6 MESES	15	CBB	11,333,417	0	1,133,342	0	10,200,075	417,947
CONST.CARR.SAN BORJA-S.IGNACIO	CFA009277	USD	172,000,000	LIBOR 6 MESES	15	BEN	34,134,119	45,401,842	0	0	79,535,961	1,918,718
CONST.DIAGONAL JAIME MENDOZA	CFA005802	USD	75,000,000	LIBOR 6 MESES	18	MUL	58,060,179	0	5,806,018	0	52,254,161	2,557,116
CONST.DOUBLE VIA MONTERO-CRISTAL	CFA008340	USD	73,493,647	LIBOR 6 MESES	15	MUL	30,648,778	9,834,214	3,009,738	0	37,473,254	1,233,077
CONV.CONTING.ATENC.DESASTRES	CFA006534	USD	22,165,000	LIBOR 6 MESES	18	MUL	17,415,357	0	1,583,214	0	15,832,143	541,504



## ESTADO DE LA DEUDA EXTERNA PUBLICA DE BOLIVIA DE MEDIANO Y LARGO PLAZO

AL 31 DE DICIEMBRE DE 2018

GERENCIA DE OPERACIONES INTERNACIONALES  
DEPARTAMENTO DE DEUDA EXTERNA

Equivalente en USD

PROYECTO	REFERENCIA DEL ACREEDOR	MONEDA	MONTO CONTRATADO	TASA DE INTERES (%)	PLAZO EN AÑOS	UBIC.	SALDO AL 31/12/2017	DESEMBOLSOS	PRINCIPAL PAGADO	VARIACION CAMBIARIA	SALDO AL 31/12/2018	INTERESES Y COMISIONES
CORR.VIAL STA.CRUIZ PTO.SUAREZ	CFA003300	USD	180,000,000	LIBOR 6 MESES	15	MUL	49,090,909	0	16,363,636	0	32,727,273	1,790,761
CUARTO PROG.APOYO TRANSPORTE	CFA004616	USD	22,440,000	LIBOR 6 MESES	15	MUL	10,685,102	0	1,942,746	0	8,742,356	310,589
DOBLE VIA LA PAZ - ORURO	CFA005702	USD	250,000,000	LIBOR 6 MESES	18	MUL	183,282,219	0	18,328,222	0	164,953,998	7,991,703
EMERG.CUENCA ESP.STO.Y S.MATEO	CFA007649	USD	2,786,629	LIBOR 6 MESES	18	CBB	2,388,539	0	199,045	0	2,189,494	83,268
FIN.CONTG.CONST.DEF.CHAPARE	CFA006843	USD	604,534	LIBOR 6 MESES	18	CBB	474,991	0	43,181	0	431,810	16,551
INTERCONEX. ELÉCTR. DE TARIJA	CFA004986	USD	44,000,000	LIBOR 6 MESES	15	TJA	22,228,743	0	3,704,790	0	18,523,952	673,006
MAS INV.P/AGUA-MIAGUA FASE2	CFA007894	USD	18,450,000	LIBOR 6 MESES	16	MUL	14,117,469	0	1,283,406	0	12,834,063	431,834
MI RIEGO II	CFA009757	USD	70,000,000	LIBOR 6 MESES	15	MUL	10,000,000	3,000,000	0	0	4,120,000	280,969
MIAGUA II	CFA007943	USD	115,000,000	LIBOR 6 MESES	16	MUL	105,416,667	0	9,583,333	0	95,833,333	3,573,247
PAV KM25TARATA-ANZALDO-R.CAINE	CFA009660	USD	72,000,000	LIBOR 6 MESES	15	MUL	17,349,906	12,165,676	0	0	29,515,581	984,762
PREV. DESASTRES NAT. BOLIVIA	CFA007725	USD	27,500,000	LIBOR 6 MESES	15	MUL	21,853,089	0	2,300,325	0	19,552,764	722,052
PRG.ATEN.EMERG.NAC.BOL.2006	CFA003747	USD	2,421,244	LIBOR 6 MESES	18	MUL	1,366,345	0	182,179	0	1,184,166	38,487
Prog Agua,San.,Res Sol. y Dren	CFA008606	USD	72,000,000	LIBOR 6 MESES	15	MUL	29,974,207	16,353,152	0	0	46,327,359	1,089,889
PROG APOYO PLANIF GEST INV PUB	CFA009646	USD	70,000,000	LIBOR 6 MESES	15	MUL	70,000,000	0	0	0	70,000,000	2,748,781
PROG INV AGUA FASE V MIAGUA V	CFA010546	USD	77,000,000	LIBOR 6 MESES	15	MUL	0	6,781,541	0	0	6,781,541	0
PROG. INFRAEST.SOCIAL MARGIN.	CFA004991	USD	38,325,000	LIBOR 6 MESES	18	MUL	24,637,500	0	2,737,500	0	21,900,000	769,972
PROG. INV. SECTOR SANE. BAS.	CFA002762	USD	293,902	LIBOR 6 MESES	15	MUL	24,441	0	24,441	0	0	1,002
PROG. PREV. REHAB. CARRETERAS	CFA006532	USD	29,500,662	LIBOR 6 MESES	18	MUL	23,179,092	0	2,107,190	0	21,071,902	720,719
PROG.AGUA Y RIEGO BOLIVIA	CFA006993	USD	126,000,000	LIBOR 6 MESES	18	MUL	102,403,323	4,000,000	9,309,393	0	97,093,930	3,627,721
PROG.AGUA Y SANEAM.BÁSICO Y AP	CFA003145	USD	20,195,177	LIBOR 6 MESES	15	MUL	4,207,329	0	1,682,931	0	2,524,397	177,540
PROG.AGUA. SANEAMIENTO Y DRENA	CFA005544	USD	254,678	LIBOR 6 MESES	18	MUL	186,369	0	18,637	0	167,732	6,619
PROG.APOYO POL.PUB.SEG.ALIMENT	CFA009784	USD	70,000,000	LIBOR 6 MESES	15	MUL	35,000,000	35,000,000	0	0	70,000,000	1,614,289
PROG.ESP.INSUMOS VIALES-PEIVI	CFA005779	USD	37,600,000	LIBOR 6 MESES	12	MUL	18,800,000	0	4,700,000	0	14,100,000	870,960
PROG.INFRAEST.SOCIAL MARGIN.	CFA004990	USD	45,750,000	LIBOR 6 MESES	18	MUL	29,410,714	0	3,267,857	0	26,142,857	919,145
PROG.INFRAEST.SOCIAL Z.MARGIN.	CFA004987	USD	165,925,000	LIBOR 6 MESES	18	MUL	106,666,071	0	11,851,786	0	94,814,286	3,333,531
PROG.INFRAESTRUCT. PERIURBANA	CFA002845	USD	55,000,000	LIBOR 6 MESES	15	MUL	4,583,333	0	4,583,333	0	0	156,406
PROG.MAS INV. P/AGUA-MIAGUA	CFA007372	USD	75,000,000	LIBOR 6 MESES	16	MUL	54,807,692	0	5,769,231	0	49,038,462	1,760,316
PROG.MAS INV.P/ RIEGO FASE IV	CFA009344	USD	70,000,000	LIBOR 6 MESES	15	MUL	43,579,973	22,269,253	0	0	65,849,226	2,065,836
PROG.MULTISEC.PREINV-PROMULPRE	CFA008296	USD	25,000,000	LIBOR 6 MESES	12	MUL	8,321,266	16,148,188	1,217,432	0	23,252,022	317,097
PROG.OBRAS VIALES Y COMPLEMEN.	CFA006536	USD	70,000,000	LIBOR 6 MESES	18	MUL	54,091,500	0	4,917,409	0	49,174,091	1,699,500
PROG.VIAL LA Y INTEGR.FASE II	CFA007151	USD	27,282,645	LIBOR 6 MESES	18	MUL	23,419,806	0	2,036,505	0	21,383,301	791,663
PROGR DINAM TURIST SALAR UYUNI	CFA009609	USD	18,500,000	LIBOR 6 MESES	12	PTS	645,250	500,000	0	0	1,145,250	88,118
PROGR.VIAL LA 'Y' INTEGRACIÓN	CFA004295	USD	70,000,000	LIBOR 6 MESES	18	MUL	40,515,992	0	5,064,499	0	35,451,493	1,196,509
PROGRAMA DE PRESAS	CFA009759	USD	61,000,000	LIBOR 6 MESES	15	MUL	1,043,500	2,594,000	0	0	3,637,500	246,725
PROGRAMA MI RIEGO	CFA008785	USD	75,000,000	LIBOR 6 MESES	15	MUL	51,284,925	13,100,000	0	0	64,384,925	2,252,298
PROGRAMA MIAGUA IV FASE 2	CFA009787	USD	30,000,000	LIBOR 6 MESES	15	MUL	1,300,000	13,322,000	0	0	14,622,000	227,930
PROGRAMA SECTORIAL TRANSPORTE	CFA007142	USD	150,000,000	LIBOR 6 MESES	18	MUL	115,600,255	4,135,604	10,052,196	0	109,683,663	3,907,699
PROY CARRET. UYUNI-TUPIZA	CFA008089	USD	40,115,065	LIBOR 6 MESES	15	PTS	36,468,241	0	3,646,824	0	32,821,417	1,343,460
PROY.CARR.DOUBLE VÍA SC-WARNES	CFA009272	USD	86,150,000	LIBOR 6 MESES	15	SCZ	38,126,216	22,115,124	0	0	60,241,340	1,616,149
PROY.CARRETERAS INTEG. DEL SUR	CFA006995	USD	20,696,059	LIBOR 6 MESES	12	MUL	10,348,029	0	2,069,606	0	8,278,424	364,199
PROY.CARRETERAS INTEG.DEL SUR	CFA002962	USD	2,000,000	LIBOR 6 MESES	14	MUL	153,127	0	153,127	0	0	3,994
PUESTA A PTO. CARRETERAS	CFA007657	USD	75,000,000	LIBOR 6 MESES	15	MUL	57,940,677	0	6,437,853	0	51,502,824	2,089,460
REHAB.CARR LA GUARDIA-COMARAPA	CFA004274	USD	21,000,000	LIBOR 6 MESES	18	SCZ	12,000,000	0	1,500,000	0	10,500,000	354,381
SEGUNDO PROG.APOYO TRANSPORTE	CFA003179	USD	14,172,587	LIBOR 6 MESES	15	MUL	2,952,622	0	1,181,049	0	1,771,573	133,840
TERCER.PROG.APOYO TRANSPORTE	CFA003299	USD	84,000,000	LIBOR 6 MESES	15	MUL	21,767,337	0	7,255,779	0	14,511,558	794,039
TRANS.ELECT.CARANAVI-TRINIDAD	CFA003177	USD	32,200,000	LIBOR 6 MESES	15	MUL	6,941,087	0	2,776,435	0	4,164,652	314,633
TUNEL INCAHUASI	CFA007840	USD	13,150,992	LIBOR 6 MESES	15	CHU	11,296,440	0	1,189,099	0	10,107,341	409,869
<b>EXIMBANK CHINA POPUL</b>							<b>448,566,936</b>	<b>177,496,463</b>	<b>14,083,369</b>	<b>-11,265,807</b>	<b>600,714,224</b>	<b>14,610,896</b>
CARR.ELESPINO-CHARAGUA-BUYUIBE	PBC 2016 (22) 410	USD	215,050,000	3	15	SCZ	0	56,615,003	0	0	56,615,003	1,066,290
COMPRA DE DOS AERONAVES MA-60	GCL 2007 (13) 184	RMY	279,875,675	2	20	MUL	39,118,050	0	3,706,692	-1,809,886	33,601,471	770,750
COMPRA EQUIPO Y MAQ.	GCL 2004 (04) 114A	RMY	43,946,175	2	20	MUL	4,387,378	0	582,026	-195,379	3,609,973	85,628
CONS.TRAM.CENT.DOB.VIAELSILLAR	PBC 2016 (38) 426	USD	362,209,357	3	15	MUL	72,441,871	29,985,478	0	0	102,427,350	2,882,410
PROY.CARR.RURRENABAQ-RIBERALTA	PBC 2015 (08) 350	USD	216,515,817	3	15	BEN	140,886,123	75,629,694	0	0	216,515,817	4,993,997
PROY.CARR.RURRENABAQ-RIBERALTA	PBC 2015 (08) 350	USD	275,884,183	3	15	BEN	0	0	0	0	0	831,931
PROY.COMPR DE 6 HELICOPTEROS	GCL 2011 (41) 391	RMY	716,427,053	2	21	MUL	106,133,410	0	7,039,786	-5,048,628	94,044,996	2,105,994
PROY.EQUIP.BATALLON DE INGE.	GCL 2009 (43) 294	RMY	280,357,883	2	21	MUL	37,379,667	0	2,754,864	-1,765,490	32,859,312	740,367
SIST.COMANDO Y CONTROL SEG.CIU	GCL 2016 (29) 599	RMY	350,000,000	2	15	LPZ	48,220,436	0	0	-2,440,210	45,780,226	881,932
SIST.INTEGR.SOM. SEG.SUB NAL	GCL 2017 (02) 607	RMY	350,000,000	2	15	MUL	0	15,266,288	0	-6,212	15,260,075	251,597
<b>EXIMBANK COREA</b>							<b>52,636,192</b>	<b>2,099,158</b>	<b>1,095,283</b>	<b>-2,161,410</b>	<b>51,478,657</b>	<b>396,459</b>
CONST. PUENTE S/RIO GRANDE	EDCF NO. BOL-1	KRW	23,753,037,830	2.5	30	SCZ	14,975,552	0	1,095,283	-575,949	13,304,320	362,842



ESTADO DE LA DEUDA EXTERNA PUBLICA DE BOLIVIA DE MEDIANO Y LARGO PLAZO

AL 31 DE DICIEMBRE DE 2018

GERENCIA DE OPERACIONES INTERNACIONALES  
DEPARTAMENTO DE DEUDA EXTERNA

Equivalente en USD

PROYECTO	REFERENCIA DEL ACREEDOR	MONEDA	MONTO CONTRATADO	TASA DE INTERES (%)	PLAZO EN AÑOS	UBIC.	SALDO AL 31/12/2017	DESEMBOLSOS	PRINCIPAL PAGADO	VARIACION CAMBIARIA	SALDO AL 31/12/2018	INTERESES Y COMISIONES
PUENTE SOBRE RIO BENEGAS	EDCF BOL NO.2	KRW	3,743,877,860	EXENTO	40	SCZ	3,368,448	117,829	0	-131,096	3,355,180	0
PUENTE SOBRE RIO BENEGAS	EDCF BOL NO.2	KRW	38,852,956,320	0.1	40	SCZ	34,292,192	1,981,329	0	-1,454,365	34,819,157	33,616
<b>FIDA</b>							<b>62,093,856</b>	<b>4,142,447</b>	<b>1,276,258</b>	<b>-1,546,900</b>	<b>63,413,145</b>	<b>507,734</b>
AP.VAL.ECO.CAMP.CAMELIDOS	714-BO	SDR	4,798,664	0.75	39	MUL	6,590,150	0	224,818	-136,450	6,228,882	48,470
DESARR.SOSTENIBLE PUEBLOS BENI	373-BO	SDR	3,812,673	0.75	40	BEN	3,048,684	0	177,382	-62,376	2,808,927	22,288
DESARROLLO CAMELIDOS ALTIPLANO	354-BO	SDR	5,346,122	0.75	39	MUL	4,046,611	0	250,139	-82,643	3,713,829	29,556
MANEJO DE RECURSOS NATURALES	540-BO	SDR	7,972,344	0.75	39	MUL	8,285,249	0	364,206	-170,716	7,750,327	60,787
PLAN VIDA PEEP FASE I	800-BO	SDR	5,050,000	0.75	39	MUL	7,174,287	0	0	-151,040	7,023,247	53,217
PROG.FORT.INT.COMP.CAMELIDOS E	2000000784	SDR	12,870,000	TASA REF FIDA	26	MUL	2,041,906	914,391	0	-38,588	2,917,708	39,964
PROG.INCLUSION ECO.CMDD RURAL	E-7-BO	EUR	11,200,000	TASA REF FIDA	21	MUL	12,618,234	688,000	0	-521,249	12,784,984	59,683
PROG.INCLUSION ECO.CMDD RURAL	I-858-BO	SDR	11,600,000	TASA REF FIDA	21	MUL	13,299,411	2,540,056	0	-281,444	15,558,023	157,238
PROYECTO SERV. ASIST.TECNICA	445-BO	SDR	5,570,466	0.75	39	MUL	4,989,324	0	259,713	-102,392	4,627,218	36,531
<b>FND</b>							<b>31,765,160</b>	<b>0</b>	<b>1,217,117</b>	<b>-864,469</b>	<b>29,683,574</b>	<b>239,160</b>
CONSEJO NAL.REFORMA AGRARIA	NDF-157	SDR	4,979,081	0.75	40	MUL	5,234,597	0	282,261	-104,938	4,847,399	40,046
GENERACION ENERGIA ELECTRICA	NFD - 45	EUR	2,982,725	0.75	40	MUL	3,102,882	0	227,833	-121,809	2,753,240	22,654
PROG.DE REFORMA SECTOR SALUD	NDF-322	SDR	5,000,000	0.75	40	MUL	5,854,083	0	139,043	-120,652	5,594,389	44,340
PROTEC. MEDIOAMB. STA.CRUZ-P.S	NDF 367	EUR	2,457,163	0.75	40	SCZ	2,616,417	0	58,282	-107,161	2,450,974	19,346
PROY.MEDIO AMBIENTE IND. Y MIN	NDF-160	SDR	5,000,000	0.75	40	MUL	5,128,843	0	284,240	-102,674	4,741,929	39,256
PROYECTO REFORMA INSTITUCIONAL	NDF-320	SDR	1,333,916	0.75	40	MUL	1,591,911	0	37,810	-32,809	1,521,292	12,057
PY CARRETERA VENTILLA TARAPAYA	NDF 291	SDR	2,599,840	0.75	40	PTS	3,093,245	0	74,354	-63,735	2,955,156	23,431
REHABIL. MANTENIM. CARRETERAS	NDF-358	EUR	4,784,529	0.75	40	MUL	5,143,180	0	113,293	-210,692	4,819,195	38,031
<b>FNPLATA</b>							<b>169,187,685</b>	<b>82,618,849</b>	<b>17,550,899</b>	<b>0</b>	<b>234,255,636</b>	<b>7,619,174</b>
CONSERVACION VIAL SN.RAMON-RIO	BOL 20/2013	USD	35,000,000	LIBOR 6 MESES	15	SCZ	33,547,562	0	2,917,179	0	30,630,383	1,235,712
CONST.CARR.URUGUAITO-SN.IGN.V.	BOL 19/2011	USD	63,450,000	LIBOR 6 MESES	20	SCZ	57,839,989	0	4,131,428	0	53,708,561	1,962,383
COSECHANDO AGUA SEMBRANDO LUZ	BOL 28/2016	USD	2,500,000	LIBOR 6 MESES	15	PTS	0	920,543	0	0	920,543	13,932
COSECHANDO AGUA SEMBRANDO LUZ	BOL 28/2016	USD	7,500,000	LIBOR 6 MESES	15	PTS	0	2,761,628	0	0	2,761,628	39,620
DOBLE VIA MONTERO CRISTAL MAYU	BOL 21/2014	USD	34,753,571	LIBOR 6 MESES	15	CBB	17,931,566	2,000,000	1,650,176	0	18,281,391	772,431
DOBLE VIA MONTERO-CRISTAL MAYU	BOL 22/2014	USD	5,132,781	LIBOR 6 MESES	15	MUL	2,806,277	500,000	255,596	0	3,050,681	105,689
DOBLE VIA MONTERO-CRISTAL MAYU	BOL 22/2014	USD	15,398,342	LIBOR 6 MESES	15	MUL	8,418,831	1,500,000	766,787	0	9,152,044	275,492
EQUIPMTO.AROPUERTO ALCANTARI	BOL 25/2015	USD	1,250,000	LIBOR 6 MESES	8	CHU	452,272	564,539	126,700	0	890,111	26,971
EQUIPMTO.AROPUERTO ALCANTARI	BOL 25/2015	USD	3,750,000	LIBOR 6 MESES	8	CHU	1,356,816	1,693,618	380,101	0	2,670,333	74,216
INFRAESTRUCTURA URBANA	BOL 30/2017	USD	10,000,000	LIBOR 6 MESES	15	MUL	0	7,932,652	0	0	7,932,652	51,506
INFRAESTRUCTURA URBANA	BOL 30/2017	USD	30,000,000	LIBOR 6 MESES	15	MUL	0	23,797,955	0	0	23,797,955	141,079
OBRAS PROTEC.INUNDAC.STA.CRUZ	BOL 24/2014	USD	3,350,000	LIBOR 6 MESES	15	SCZ	3,350,000	0	139,583	0	3,210,417	158,226
OBRAS PROTEC.INUNDAC.STA.CRUZ	BOL 24/2014	USD	10,050,000	LIBOR 6 MESES	15	SCZ	10,050,000	0	418,750	0	9,631,250	402,887
PAV.CARRET.NORTE.SCZ	BOL-18/2004	USD	40,000,000	LIBOR 6 MESES	15	SCZ	9,283,390	0	4,641,695	0	4,641,695	447,685
PROG.CONST.PUENTES CBBA	BOL 29/2017	USD	2,500,000	LIBOR 6 MESES	12	CBB	0	892,500	0	0	892,500	0
PROG.CONST.PUENTES CBBA	BOL 29/2017	USD	7,500,000	LIBOR 6 MESES	12	CBB	0	2,677,500	0	0	2,677,500	0
PROY.CARRET.NAZACARA-S.ANDRES	BOL 23/2014	USD	6,500,000	LIBOR 6 MESES	15	LPZ	6,037,746	462,254	530,726	0	5,969,274	336,586
PROY.CARRET.NAZACARA-S.ANDRES	BOL 23/2014	USD	19,500,000	LIBOR 6 MESES	15	LPZ	18,113,237	1,386,763	1,592,178	0	17,907,822	867,694
PROY.DOUBLE V.MONTE.CRISTAL MA	BOL-27/2016	USD	12,500,000	LIBOR 6 MESES	15	CBB	0	3,587,500	0	0	3,587,500	83,328
PROY.DOUBLE V.MONTE.CRISTAL MA	BOL-27/2016	USD	37,500,000	LIBOR 6 MESES	15	CBB	0	10,762,500	0	0	10,762,500	227,506
PROYECTO DOBLE VIA MONTERO CRI	BOL-26/2015	USD	12,500,000	LIBOR 6 MESES	15	CBB	0	5,294,724	0	0	5,294,724	104,234
PROYECTO DOBLE VIA MONTERO CRI	BOL-26/2015	USD	37,500,000	LIBOR 6 MESES	15	CBB	0	15,884,172	0	0	15,884,172	291,998
<b>GOB.CHINA</b>							<b>187,154,000</b>	<b>0</b>	<b>20,795,000</b>	<b>0</b>	<b>166,359,000</b>	<b>8,859,894</b>
SIST.SATELITAL TUPAC KATARI	CDB 23/12/2010	USD	249,539,000	LIBOR 6 MESES	16	MUL	187,154,000	0	20,795,000	0	166,359,000	8,859,894
<b>ICO ESPAÑA</b>							<b>10,025,749</b>	<b>0</b>	<b>857,597</b>	<b>-97,864</b>	<b>9,070,288</b>	<b>13,633</b>
FORT. ACT. AGRIC. MUNICIPAL	1020037	USD	7,219,512	EXENTO	33	MUL	7,219,512	0	390,244	0	6,829,268	0
MODERNIZACION Y EQUIP. SENAMHI	1020038	EUR	4,698,987	0.5	19	MUL	2,806,237	0	467,353	-97,864	2,241,019	13,633
<b>IDA</b>							<b>672,691,832</b>	<b>36,976,362</b>	<b>16,657,920</b>	<b>-14,105,814</b>	<b>678,904,460</b>	<b>8,510,975</b>
ADM. NACIONAL DE TIERRAS	2742-1-BO	SDR	2,934,704	0.75	35	MUL	1,608,339	0	48,193	-32,666	1,527,481	11,088
ALIANZAS RURALES	4558-BO	SDR	19,879,190	0.75	35	MUL	28,242,365	0	0	-594,587	27,647,779	215,771
CARRET.NALES.AEROPUERTO RRU.	4923-BO	SDR	69,650,000	0.75	20	MUL	50,595,953	2,448,700	0	-1,104,050	51,940,604	382,804
CARRETERA ABAPO-CAMIRI	3235-BO	SDR	63,024,819	0.75	40	MUL	28,789,418	0	689,743	-595,476	27,504,199	235,608
DES. CONCURRENTE REGIONAL	4378-BO	SDR	12,198,773	0.75	35	MUL	17,330,797	0	430,786	-358,228	16,541,784	138,169
DES. SOST. LAGO TITICACA	4379-BO	SDR	6,327,305	0.75	35	LPZ	8,989,202	0	223,442	-185,807	8,579,954	71,666
DES.POL.GES. RIESGO DESASTRES	5591-BO	SDR	3,200,000	2.58	25	MUL	4,546,240	0	0	-95,712	4,450,528	118,962
DES.POL.GEST.	5592-BO	SDR	65,900,000	2	25	MUL	93,624,130	0	0	-1,971,069	91,653,061	1,899,124
DESARROLLO INTEGRAL INFANTIL	2531-BO	SDR	18,487,750	0.75	39	MUL	1,065,583	0	69,159	-20,571	975,854	7,907
DESARROLLO PUEBLOS INDIGENAS	3471-BO	SDR	1,507,450	0.75	40	MUL	1,273,988	0	29,736	-26,084	1,218,168	8,929







ESTADO DE LA DEUDA EXTERNA PUBLICA DE BOLIVIA DE MEDIANO Y LARGO PLAZO

AL 31 DE DICIEMBRE DE 2018

GERENCIA DE OPERACIONES INTERNACIONALES  
DEPARTAMENTO DE DEUDA EXTERNA

Equivalente en USD

PROYECTO	REFERENCIA DEL ACREEDOR	MONEDA	MONTO CONTRATADO	TASA DE INTERES (%)	PLAZO EN AÑOS	UBIC.	SALDO AL 31/12/2017	DESEMBOLSOS	PRINCIPAL PAGADO	VARIACION CAMBIARIA	SALDO AL 31/12/2018	INTERESES Y COMISIONES
OPEP							1,612,753	0	161,272	0	1,451,481	55,035
REHABIL.MODERNIZ.UNIV.NALES.	1080-P	USD	2,421,477	3.5	22	PAN	1,612,753	0	161,272	0	1,451,481	55,035
UNIV. AUT. DEL BENI JOSE BALLIVIAN							2,713,081	0	271,303	0	2,441,778	92,584
OPEP							2,713,081	0	271,303	0	2,441,778	92,584
REHABIL.MODERNIZ.UNIV.NALES.	1080-P	USD	4,101,605	3.5	22	BEN	2,713,081	0	271,303	0	2,441,778	92,584
UNIV. AUT. JUAN MISAEL SARACHO							1,283,900	0	159,109	0	1,124,791	30,326
ICO ESPAÑA							460,814	0	76,802	0	384,011	2,238
FORTALEC.UNIVERSID.J.M.SARACHO	1020039	USD	998,430	0.5	19	TJA	460,814	0	76,802	0	384,011	2,238
OPEP							823,087	0	82,307	0	740,780	28,088
REHABIL.MODERNIZ.UNIV.NALES.	1080-P	USD	1,234,620	3.5	22	TJA	823,087	0	82,307	0	740,780	28,088
UNIV. AUT. SAN FRANCISCO XAVIER							823,088	0	82,306	0	740,781	28,088
OPEP							823,088	0	82,306	0	740,781	28,088
REHABIL.MODERNIZ.UNIV.NALES.	1080-P	USD	1,234,620	3.5	22	CHU	823,088	0	82,306	0	740,781	28,088
UNIV. AUT. TOMAS FRIAS							1,063,143	0	106,311	0	956,832	36,280
OPEP							1,063,143	0	106,311	0	956,832	36,280
REHABIL.MODERNIZ.UNIV.NALES.	1080-P	USD	1,594,700	3.5	22	PTS	1,063,143	0	106,311	0	956,832	36,280
YPFB							72,100,324	0	5,871,976	-3,364,888	62,863,461	1,426,632
EXIMBANK CHINA POPUL							71,472,870	0	5,808,287	-3,351,000	62,313,583	1,412,982
PROGRAMAS DE REDES DE GAS	GCL 2004 (08) 118	RMY	152,273,337	2	21	ORU	16,215,733	0	2,016,718	-728,276	13,470,740	317,142
PROY. ADQUIS. DE PERFORADORAS	GCL 2011 (17) 367	RMY	385,861,541	2	20	MUL	55,257,137	0	3,791,569	-2,622,724	48,842,844	1,095,840
PDVSA							627,454	0	63,689	-13,888	549,877	13,650
IMP. DIESEL OIL-VENEZUELA	SA137065	USD	252,526	2	17	MUL	152,097	0	16,900	-970	134,228	3,718
IMP. DIESEL OIL-VENEZUELA	SA137065	USD	779,343	2	17	MUL	475,356	0	46,789	-12,918	415,649	9,932
YPFB TRANSPORTE							1,817,747	0	330,499	0	1,487,248	34,702
BID							1,817,747	0	330,499	0	1,487,248	34,702
EXPLOR.Y PROD.DE HIDROCARBUROS	709-SF-BO	USD	65,073,218	2	40	SCZ	1,817,747	0	330,499	0	1,487,248	34,702
<b>Total general</b>							<b>9,146,957,104</b>	<b>1,168,319,957</b>	<b>359,403,160</b>	<b>-44,156,408</b>	<b>9,911,717,494</b>	<b>321,485,455</b>