

**INFORME** *de la*  
**DEUDA EXTERNA**  
**PÚBLICA**

---

AL 31 DE DICIEMBRE DE 2015

**Banco Central de Bolivia**



**INFORME** *de la*  
**DEUDA EXTERNA**  
**PÚBLICA**

---

AL 31 DE DICIEMBRE DE 2015

**Banco Central de Bolivia**



# Índice

1. RESUMEN EJECUTIVO .....	1
2. DEUDA EXTERNA PÚBLICA DE MEDIANO Y LARGO PLAZO .....	2
2.1. ESTADO DE LA DEUDA EXTERNA PÚBLICA DE MEDIANO Y LARGO PLAZO POR ACREEDOR Y DEUDOR. ....	2
3. ESTRUCTURA DE LA DEUDA EXTERNA PÚBLICA DE MEDIANO Y LARGO PLAZO.....	6
3.1. ESTRUCTURA DE LA DEUDA EXTERNA POR PLAZO.....	8
3.2. ESTRUCTURA DE LA DEUDA EXTERNA POR CONCESIONALIDAD.....	9
3.3. ESTRUCTURA DE LA DEUDA EXTERNA POR TASA DE INTERÉS.....	9
3.4. EVOLUCIÓN TASAS DE INTERES VARIABLES .....	11
3.5. ESTRUCTURA DE LA DEUDA EXTERNA POR SECTOR ECONÓMICO.....	12
3.6. ESTRUCTURA DE LA DEUDA EXTERNA POR MONEDAS.....	12
4. DESEMBOLSOS DE LA DEUDA EXTERNA PÚBLICA DE MEDIANO Y LARGO PLAZO.....	14
4.1. DESEMBOLSOS DE LA DEUDA EXTERNA PÚBLICA POR SECTOR ECONÓMICO. ....	15
4.2. DESEMBOLSOS DE LA DEUDA EXTERNA PÚBLICA POR EJECUTOR. ....	17
4.3. DESEMBOLSOS DE LA DEUDA EXTERNA PÚBLICA POR UBICACIÓN GEOGRÁFICA. ....	17
4.4. EVOLUCIÓN DE LOS DESEMBOLSOS DE LA DEUDA PÚBLICA. ....	18
5. SERVICIO DE DEUDA EXTERNA PÚBLICA DE MEDIANO Y LARGO PLAZO. ....	19
5.1. EVOLUCIÓN DEL SERVICIO DE DEUDA EXTERNA PÚBLICA DE MEDIANO Y LARGO PLAZO.....	21
6. TRANSFERENCIAS NETAS DE LA DEUDA EXTERNA PÚBLICA DE MEDIANO Y LARGO PLAZO.....	22
7. CRÉDITOS CONTRATADOS DE LA DEUDA EXTERNA PÚBLICA DE MEDIANO Y LARGO PLAZO.....	22
7.1. ESTRUCTURA DE LOS CRÉDITOS CONTRATADOS POR TASA DE INTERÉS.....	23
7.2. ESTRUCTURA DE LOS CRÉDITOS CONTRATADOS POR SECTOR ECONÓMICO. ....	24
7.3. EVOLUCIÓN DE LOS CRÉDITOS CONTRATADOS POR ACREEDOR.....	25
8. SALDO POR DESEMBOLSAR DE LA DEUDA EXTERNA PÚBLICA DE MEDIANO Y LARGO PLAZO.....	27
9. PROYECCIÓN DEL SERVICIO DE DEUDA EXTERNA PÚBLICA PARA LA GESTIÓN 2016 ..	29
ABREVIATURAS .....	30

## 1. RESUMEN EJECUTIVO

### ESTADO DE LA DEUDA EXTERNA PÚBLICA AL 31 DE DICIEMBRE DE 2015

1. El saldo de la deuda externa pública de mediano y largo plazo al 31 de diciembre de 2015 alcanzó a USD 6.340,8 millones. Los indicadores (ratios) de deuda externa, muestran un amplio margen y holgura en el perfil de la deuda externa pública del país. El ratio saldo de la deuda sobre PIB alcanza a 19,1%, cuando su límite referencial es 50% y la relación servicio de la deuda sobre exportaciones alcanza a 5,5%, cuando se tiene un límite referencial de 20%, comportamiento que denota un endeudamiento público sostenible con indicadores situados muy por debajo de los límites establecidos en los estándares internacionales.
2. En la gestión 2015 los desembolsos de deuda externa pública de mediano y largo plazo alcanzaron a USD 1.031,8 millones, superior en USD 273,0 millones respecto al 2014, el 34,5% de los recursos tienen como destino al sector de infraestructura vial (USD 355,5 millones) destacando el proyecto “Programa Sectorial de Transporte”, el sector multisectorial con el 12,2% (USD 125,9 millones) donde sobresale el “Programa de Agua y Riego para Bolivia” y al sector energía (USD 52,6 millones) con el “Proyecto Hidroeléctrico de Energía Renovable Misicuni” como el más representativo.
3. Por servicio de deuda externa de mediano y largo plazo se pagó un total de USD 526,3 millones, correspondiendo USD 373,7 millones a capital y USD 152,6 millones a intereses y comisiones. El servicio total de deuda se incrementó en USD 159,0 millones con relación a la gestión 2014, debido principalmente a una compensación de deudas con Venezuela.
4. Las transferencias netas de la deuda externa de mediano y largo plazo alcanzaron un saldo positivo de USD 505,5 millones con un incremento de USD 113,8 millones respecto a la gestión 2014.
5. Se contrataron nuevos préstamos por un total de USD 1.528,2 millones de los cuales USD 1.013,9 millones son de fuente multilateral y USD 514,2 millones de acreedores bilaterales. Los importes más significativos del total contratado se destinaron al Proyecto Carretera Rurrenabaque – Riberalta (USD 492,4 millones) y al Programa de Infraestructura Vial de Apoyo al Desarrollo y Gestión de la Red Vial Fundamental I (USD 185,5 millones).

## 2. DEUDA EXTERNA PÚBLICA DE MEDIANO Y LARGO PLAZO

### 2.1. ESTADO DE LA DEUDA EXTERNA PÚBLICA DE MEDIANO Y LARGO PLAZO POR ACREEDOR Y DEUDOR.

Al 31 de diciembre de 2015, el saldo de la deuda externa pública de mediano y largo plazo alcanzó a USD 6.340,8 millones, con un incremento de 10,5% ó USD 604,6 millones con relación al saldo al 31 de diciembre de 2014, que ascendió a USD 5.736,2 millones, representando el 19,1% del Producto Interno Bruto (PIB). Este incremento se originó por el importante flujo de desembolsos que superó la amortización de capital.

#### Cuadro 1

ESTADO DE LA DEUDA EXTERNA PÚBLICA DE MEDIANO Y LARGO PLAZO  
POR ACREEDOR  
(En millones de USD)

ACREEDOR	SALDO AL 31/12/2014	DESEMBOLSOS	AMORTIZACIONES	VARIACIONES CAMBIARIAS	SALDO AL 31/12/2015
<b>MULTILATERAL</b>	<b>3.901,1</b>	<b>984,5</b>	<b>203,9</b>	<b>(30,2)</b>	<b>4.651,6</b>
CAF	1.772,3	288,4	159,8	0,0	1.900,8
BID	1.458,4	334,5	21,4	(3,0)	1.768,5
BANCO MUNDIAL	498,6	270,0	10,5	(22,7)	735,4
FONPLATA	54,3	43,1	6,2	0,0	91,2
FIDA	48,2	7,4	1,6	(2,2)	51,8
OPEP	33,6	24,5	3,4	0,0	54,7
FND	35,7	0,0	0,9	(2,2)	32,6
BEI	0,0	16,6	0,0	0,0	16,6
<b>BILATERAL</b>	<b>835,1</b>	<b>47,3</b>	<b>169,8</b>	<b>(23,3)</b>	<b>689,2</b>
REP.POP.CHINA	535,7	31,6	24,5	(12,7)	530,2
BRASIL	70,9	0,0	14,9	0,0	56,0
ALEMANIA	51,9	2,3	1,5	(6,9)	45,7
COREA DEL SUR	25,6	13,3	1,0	(2,6)	35,3
ESPAÑA	14,1	0,0	0,6	(0,4)	13,1
FRANCIA	5,4	0,1	0,8	(0,5)	4,1
ARGENTINA	3,7	0,0	1,0	0,0	2,6
ITALIA	2,5	0,0	0,9	(0,2)	1,4
R.B.VENEZUELA	125,3	0,0	124,5	0,0	0,8
JAPON	0,0	0,0	0,0	0,0	0,0
<b>PRIVADO</b>	<b>1.000,0</b>	<b>0,0</b>	<b>0,0</b>	<b>0,0</b>	<b>1.000,0</b>
<b>TOTALES</b>	<b>5.736,2</b>	<b>1.031,8</b>	<b>373,7</b>	<b>(53,5)</b>	<b>6.340,8</b>

FUENTE: BCB

ELABORACION: Gerencia de Operaciones Internacionales

El incremento de USD 604,6 millones registrado durante el año 2015 se origina en el importante flujo de desembolsos recibidos por USD 1.031,8 millones con relación al pago de amortizaciones de capital por USD 373,3 millones. La apreciación del USD respecto a otras divisas, originó una disminución del saldo adeudado de USD 53,5 millones.

## Cuadro 2

### ESTADO DE LA DEUDA EXTERNA PÚBLICA DE MEDIANO Y LARGO PLAZO POR DEUDOR (En millones de USD)

DEUDOR	SALDO AL 31/12/2014	DESEMBOLSOS	AMORTIZACIONES	VARIACIONES CAMBIARIAS	SALDO AL 31/12/2015
<b>I. SECTOR PÚBLICO NO FINANCIERO</b>	<b>5,661.0</b>	<b>1,031.8</b>	<b>369.6</b>	<b>(49.5)</b>	<b>6,273.8</b>
A. GOBIERNO CENTRAL 1_/	5,008.9	928.7	220.7	(56.8)	5,660.2
B. GOBIERNOS LOCALES 2_/	270.0	41.6	20.0	(3.4)	288.2
C. INST. PUB. NO FINANCIERAS 3_/	5.1	4.0	0.8	0.0	8.3
D. EMPRESAS PÚBLICAS Y MIXTAS 4_/	376.9	57.6	128.1	10.8	317.1
<b>II. SECTOR PÚBLICO FINANCIERO</b>	<b>56.2</b>	<b>0.0</b>	<b>2.8</b>	<b>(1.8)</b>	<b>51.6</b>
A. BANCO CENTRAL DE BOLIVIA	0.0	0.0	0.0	0.0	0.0
B. INST. PUBLICAS FINANCIERAS 5_/	56.2	0.0	2.8	(1.8)	51.6
<b>III. PRIVADO CON GARANTÍA PÚBLICA 6_/</b>	<b>19.0</b>	<b>0.0</b>	<b>1.3</b>	<b>(2.3)</b>	<b>15.5</b>
<b>TOTALES</b>	<b>5,736.2</b>	<b>1,031.8</b>	<b>373.7</b>	<b>(53.5)</b>	<b>6,340.8</b>

Fuente: Banco Central de Bolivia - Gerencia de Operaciones Internacionales

1\_/ Tesoro General de la Nación

2\_/ Gobiernos Autónomos Departamentales y Gobiernos Autónomos Municipales

3\_/ AASANA, Caja Nacional de Salud, UMSFX, UATF, UAJMS, UTB, UAP

4\_/ AAPOS, COMBOL, ELAPAS, EMPRESA MISICUNI, ENDE, SAMAPA, SEMAPA, YPFB.

5\_/ BDP, FNDP, FONSESIF

6\_/ BISA, COATRI, GUARACACHI, CORANI, SABSA, SAGUAPAC, FBE

En cuanto a la composición de la deuda pública externa de mediano y largo plazo por deudor, el 98,9% (USD 6.273,8 millones) corresponde a entidades del Sector Público No Financiero, categoría en la cual el Gobierno Central tiene una participación del 90,2% con USD 5.660,2 millones, el 0,8% está a cargo de entidades del Sector Público Financiero con USD 51,6 millones y un 0,2% del saldo tiene como deudor a entidades del Sector Privado con Garantía Pública con USD 15,5 millones.

## 2.2. COEFICIENTES DE LA DEUDA EXTERNA PÚBLICA DE MEDIANO Y LARGO PLAZO.

Para analizar la actual sostenibilidad de la deuda externa pública, a nivel internacional se utilizan ciertos indicadores siendo los más importantes los siguientes:

- i) Saldo de la deuda externa con respecto al PIB (DE/PIB) con un límite referencial del **50%**, según criterio de la Comunidad Andina (CAN).
- ii) Servicio de deuda sobre las exportaciones (SD/Xbs) con un límite referencial de **20%** establecido en el Marco de Sostenibilidad de Deuda del BM-FMI.
- iii) Saldo de la deuda externa sobre las exportaciones (DE/Xbs) con un límite referencial de **150%** establecido en el Marco de Sostenibilidad de Deuda del BM-FMI.



La deuda externa pública del país tiene resultados ampliamente favorables al 31 de diciembre de 2015 en estos tres indicadores, lo que muestra un alto grado de sostenibilidad de la deuda y margen para nuevo endeudamiento.

### Cuadro 3

COEFICIENTES DE ENDEUDAMIENTO DEUDA EXTERNA PÚBLICA DE MEDIANO Y LARGO PLAZO											
VARIABLES	2005	2006	2007	2008	2009	2010	2011	2012	2013	2014	2015
DE/PIB	51.6%	28.2%	16.7%	14.5%	14.9%	14.6%	14.5%	15.4%	17.0%	17.3%	19.1%
SD/Xbs	11.1%	7.3%	6.6%	3.7%	4.1%	4.2%	2.5%	4.1%	2.3%	2.7%	5.5%
DE/Xbs	149.0%	73.4%	44.1%	34.8%	47.5%	40.3%	37.8%	34.2%	41.2%	42.5%	65.8%

Servicio de la Deuda Externa (SD); Saldo Deuda Externa Pública (DE)

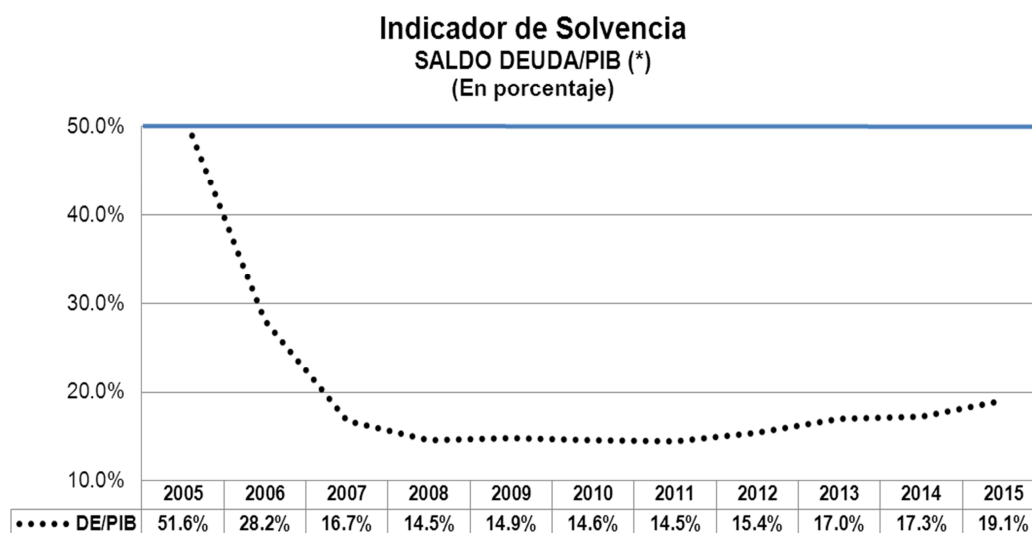
Exportación de Bienes y Servicios (Xbs); Producto Interno Bruto (PIB)

FUENTE: BCB

ELABORACION: Gerencia de Operaciones Internacionales

La evolución histórica del indicador de Solvencia Saldo de la Deuda Externa/Producto Interno Bruto (DE/PIB) muestra una reducción de esta razón de 51,6% en 2005 a 19,1% al 31 de diciembre de 2015 (Gráfico 1), explicado por el importante crecimiento del PIB de USD 9,573.6 millones en 2005 a USD 33.238,2 millones en 2015.

### Gráfico 1



\* El máximo nivel aceptable en el Indicador de Solvencia según metodología CAN es 50%

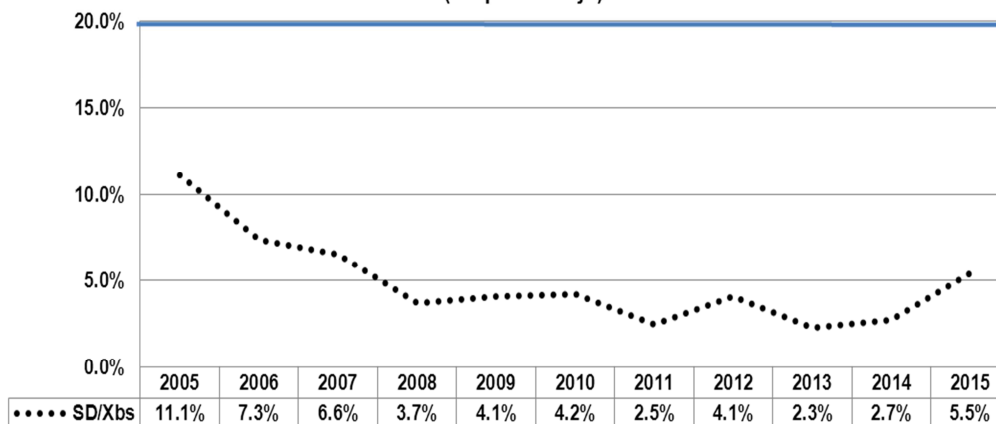
Nota: PIB a diciembre de 2015

(p) Preliminar

Similar tendencia se produce en el indicador Servicio de la Deuda Externa/Exportaciones de Bienes y Servicios (SD/Xbs) de un 11,1% en 2005 se reduce a 5,5% al 31 de diciembre de 2015, este comportamiento se explica por el crecimiento en las exportaciones de bienes y servicios que refleja una amplia liquidez para el cumplimiento del pago de la deuda (Gráfico 2).

## Gráfico 2

### Indicador de Liquidez SERVICIO DE DEUDA/EXPORTACIONES (\*) (En porcentaje)



\* El máximo nivel aceptable es 20%

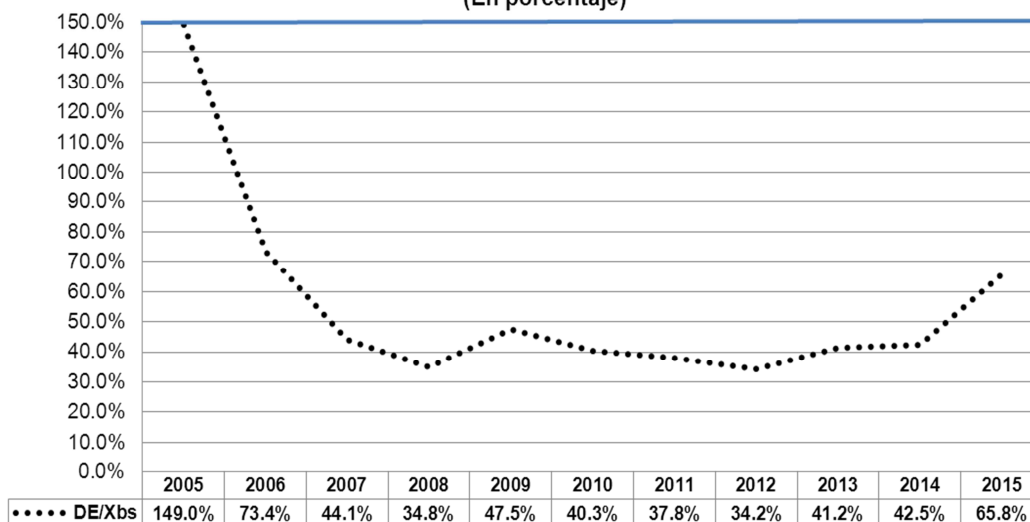
Nota: Xbs a diciembre 2015

(p) Preliminar

En el caso del indicador Saldo de la Deuda Externa/Exportaciones de Bienes y Servicios (DE/Xbs) de una razón de 149,0% en 2005 se reduce a 65,8% en 2015, lo que implica una mejoría en la capacidad de reembolso del país (Gráfico 3).

## Gráfico 3

### Indicador de Solvencia SALDO DEUDA/EXPORTACIONES (\*) (En porcentaje)



\* El máximo nivel aceptable en el Indicador de Solvencia es 150%

Nota: Xbs 2015

(p) Preliminar

Desde el año 2005 los tres indicadores analizados se han mantenido en adecuados niveles que confirman la sostenibilidad de la deuda externa del país.

### 2.3. EVOLUCIÓN DE LA DEUDA EXTERNA PÚBLICA DE MEDIANO Y LARGO PLAZO.

En los últimos años, la evolución del saldo de la deuda se explica por los desembolsos destinados a la ejecución de proyectos de inversión pública para el desarrollo de la economía nacional.

#### Cuadro 4

EVOLUCIÓN DE LA DEUDA EXTERNA PÚBLICA DE MEDIANO Y LARGO PLAZO  
PERIODO 2005-2015  
(En millones de USD)

GESTION	2005	2006	2007	2008	2009	2010	2011	2012	2013	2014	2015 (p)
SALDO	4,941.7	3,248.1	2,207.9	2,442.8	2,600.6	2,890.7	3,491.9	4,195.8	5,261.8	5,736.2	6,340.8

FUENTE: BCB

ELABORACION: Gerencia de Operaciones Internacionales

### 3. ESTRUCTURA DE LA DEUDA EXTERNA PÚBLICA DE MEDIANO Y LARGO PLAZO.

La estructura de la deuda externa de mediano y largo plazo al 31 de diciembre de 2015 muestra una alta participación de los organismos multilaterales con el 73,4%. La Corporación Andina de Fomento (CAF) es el principal acreedor del país, representando el 30,0% de la deuda total, seguido por el Banco Interamericano de Desarrollo (BID) con 27,9% y el Banco Mundial (BM) con el 11,6%.

Los acreedores bilaterales tienen una participación porcentual del 10,9% del total de la deuda. Se destaca la República Popular China con el 8,4%. Los acreedores privados tienen una participación del 15,8%, constituido por los Bonos Soberanos, recursos que se orientaron a proyectos de infraestructura vial.

## Cuadro 5

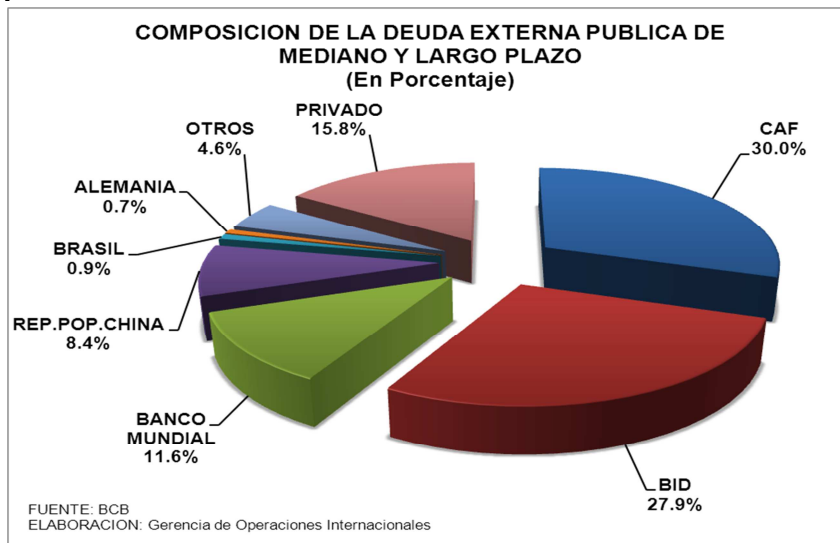
### ESTRUCTURA DE LA DEUDA EXTERNA PÚBLICA DE MEDIANO Y LARGO PLAZO (En millones de USD)

ACREEDOR	SALDO AL 31/12/2015	PARTICIPACION SOBRE GRUPO	PARTICIPACION SOBRE SALDO
<b>MULTILATERAL</b>	<b>4.651,6</b>	<b>100,0%</b>	<b>73,4%</b>
CAF	1.900,8	40,9%	30,0%
BID	1.768,5	38,0%	27,9%
BANCO MUNDIAL	735,4	15,8%	11,6%
FONPLATA	91,2	2,0%	1,4%
FIDA	51,8	1,1%	0,8%
OPEP	54,7	1,2%	0,9%
FND	32,6	0,7%	0,5%
BEI	16,6	0,4%	0,3%
<b>BILATERAL</b>	<b>689,2</b>	<b>100%</b>	<b>10,9%</b>
REP.POP.CHINA	530,2	77%	8,4%
BRASIL	56,0	8%	0,9%
ALEMANIA	45,7	7%	0,7%
COREA DEL SUR	35,3	5%	0,6%
ESPAÑA	13,1	2%	0,2%
FRANCIA	4,1	1%	0,1%
ARGENTINA	2,6	0%	0,0%
ITALIA	1,4	0%	0,0%
R.B.VENEZUELA	0,8	0%	0,0%
<b>PRIVADO</b>	<b>1.000,0</b>	<b>100%</b>	<b>15,8%</b>
<b>TOTALES</b>	<b>6.340,8</b>		<b>100%</b>

FUENTE: BCB

ELABORACION: Gerencia de Operaciones Internacionales

## Gráfico 4



En los últimos años, la CAF se ha constituido en el más importante acreedor multilateral con un saldo adeudado al 2015 de USD 1.900,8 millones, USD 128,5 millones mayor con respecto al 2014. El BID, en los últimos años, ha incrementado en forma importante sus acreencias hasta alcanzar en 2015 un saldo de USD 1.768,5 millones.

En cuanto a los acreedores bilaterales se destaca la República Popular China que registró en 2015 un saldo de USD 530,2 millones menor en USD 5,5 millones al registrado en 2014.

## Cuadro 6

EVOLUCIÓN DE LA DEUDA EXTERNA PÚBLICA DE MEDIANO Y LARGO PLAZO  
PERIODO 2006-2015  
(En millones de USD)

ACREEDOR	2006	2007	2008	2009	2010	2011	2012	2013	2014	2015 (p)
<b>FMI</b>	<b>14,52</b>	<b>0,00</b>	<b>0,00</b>	<b>0,00</b>	<b>0,00</b>	<b>0,00</b>	<b>0,00</b>	<b>0,00</b>	<b>0,00</b>	<b>0,00</b>
<b>MULTILATERAL</b>	<b>2.820,0</b>	<b>1.709,3</b>	<b>1.819,9</b>	<b>1.993,3</b>	<b>2.287,9</b>	<b>2.620,8</b>	<b>3.040,9</b>	<b>3.459,8</b>	<b>3.901,1</b>	<b>4.651,6</b>
CAF	843,6	856,1	947,0	1.020,0	1.168,6	1.316,6	1.511,0	1.628,8	1.772,3	1.900,8
BID	1.621,2	459,3	460,9	519,4	629,4	764,2	936,0	1.179,4	1.458,4	1.768,5
BANCO MUNDIAL	233,4	261,2	280,1	315,2	355,1	393,9	443,0	498,6	498,6	735,4
OTROS	121,8	132,7	131,9	138,6	134,9	146,1	150,9	153,0	171,9	246,9
<b>BILATERAL</b>	<b>413,6</b>	<b>498,6</b>	<b>622,8</b>	<b>607,4</b>	<b>602,8</b>	<b>871,1</b>	<b>654,9</b>	<b>802,0</b>	<b>835,1</b>	<b>689,2</b>
REP.POP.CHINA	38,6	75,4	79,5	79,5	82,2	170,8	291,4	457,2	535,7	530,2
R.B.VENEZUELA	32,6	83,7	228,5	303,4	309,5	416,9	159,7	154,5	125,3	0,8
BRASIL	133,4	126,7	114,0	101,4	95,0	172,0	93,0	80,3	70,9	56,0
ALEMANIA	45,8	51,3	56,6	58,4	54,7	54,1	55,6	58,5	51,9	45,7
ESPAÑA	129,2	119,7	106,6	19,3	16,4	16,2	15,7	15,4	14,1	13,1
FRANCIA	12,8	12,5	10,6	9,1	10,0	8,8	7,9	7,2	5,4	4,1
JAPON	0,0	0,0	0,0	0,0	0,0	0,0	0,0	0,0	0,0	0,0
OTROS	21,2	29,4	27,1	36,3	35,1	32,3	31,6	29,0	31,8	39,3
<b>PRIVADO</b>	<b>0,1</b>	<b>0,0</b>	<b>0,0</b>	<b>0,0</b>	<b>0,0</b>	<b>0,0</b>	<b>500,0</b>	<b>1.000,0</b>	<b>1.000,0</b>	<b>1.000,0</b>
<b>TOTALES</b>	<b>3.248,1</b>	<b>2.207,9</b>	<b>2.442,8</b>	<b>2.600,6</b>	<b>2.890,7</b>	<b>3.491,9</b>	<b>4.195,8</b>	<b>5.261,8</b>	<b>5.736,2</b>	<b>6.340,8</b>

FUENTE: BCB

ELABORACION: Gerencia de Operaciones Internacionales

### 3.1. ESTRUCTURA DE LA DEUDA EXTERNA POR PLAZO.

Al 31 de diciembre de 2015 el saldo adeudado por plazo muestra una participación del 15,8% para préstamos con plazos hasta 10 años, 61,2% para plazo entre 11 y 30 años y 23,1% para préstamos mayores a 30 años.

### Cuadro 7- Gráfico 5

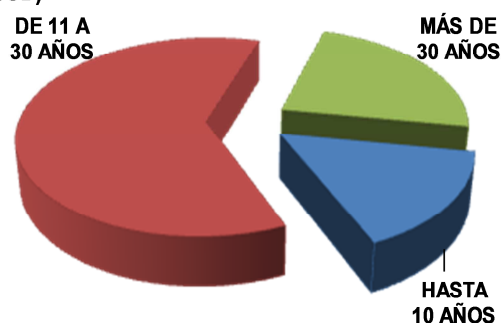
ESTRUCTURA DE LA DEUDA EXTERNA PÚBLICA DE MEDIANO Y LARGO PLAZO  
POR PLAZO

(En millones de USD)

PLAZO	SALDO AL 31/12/2015	PARTICIPACIÓN SOBRE SALDO
HASTA 10 AÑOS	1.000,0	15,8%
DE 11 A 30 AÑOS	3.879,0	61,2%
MÁS DE 30 AÑOS	1.461,8	23,1%
<b>TOTALES</b>	<b>6.340,8</b>	<b>100%</b>

FUENTE: BCB

ELABORACION: Gerencia de Operaciones Internacionales



### 3.2. ESTRUCTURA DE LA DEUDA EXTERNA POR CONCESIONALIDAD.

De acuerdo al Comité de Asistencia para el Desarrollo (CAD) de la Organización para la Cooperación y el Desarrollo Económicos (OCDE)<sup>1</sup>, un crédito concesional es aquel financiamiento otorgado en condiciones mucho más generosas que las condiciones del mercado.

Al 31 de diciembre de 2015, el 29,4% del saldo de la deuda externa pública es concesional (USD 1.864,5 millones) y un 70,6% es no concesional (USD 4.476,3 millones).

#### Cuadro 8

ESTRUCTURA DE LA DEUDA EXTERNA PÚBLICA DE MEDIANO Y LARGO PLAZO  
POR CONCESIONALIDAD DEL CREDITO  
(En millones de USD)

TERMINOS	SALDO AL 31/12/2015	PARTICIPACION SOBRE GRUPO	PARTICIPACION SOBRE SALDO
<b>CONCESIONAL</b>	<b>1.864,5</b>	<b>100,0%</b>	<b>29,4%</b>
MULTILATERAL	1.463,4	78,5%	23,1%
BILATERAL	401,1	21,5%	6,3%
<b>NO CONCESIONAL</b>	<b>4.476,3</b>	<b>100,0%</b>	<b>70,6%</b>
MULTILATERAL	3.188,2	71,2%	50,3%
BILATERAL	288,1	6,4%	4,5%
PRIVADO	1.000,0	22,3%	15,8%
<b>TOTALES</b>	<b>6.340,8</b>		<b>100%</b>

FUENTE: BCB

ELABORACION: Gerencia de Operaciones Internacionales

Bolivia ha dejado de ser un país de ingresos bajos y pasó a la categoría de países de ingresos medios. Por este motivo, el acceso a los préstamos concesionales de organismos internacionales con tasas de interés bajas es cada vez más limitado.

### 3.3. ESTRUCTURA DE LA DEUDA EXTERNA POR TASA DE INTERÉS.

La tasa de interés por acreedor de la Deuda Externa Pública del país para el año 2015 alcanzó un promedio ponderado general de 2,7%, de acuerdo al siguiente detalle:

<sup>1</sup> El Comité de Asistencia para el Desarrollo (CAD) de la OCDE define los préstamos concesionarios como poseedores de un elemento de donación de por lo menos el 25%.

**Cuadro 9**

**DEUDA EXTERNA PÚBLICA DE MEDIANO Y LARGO PLAZO  
TASA DE INTERÉS PROMEDIO**

<b>ACREEDOR</b>	<b>TASA PROMEDIO PONDERADA - AÑO 2015</b>
<b>MULTILATERAL</b>	<b>2.2%</b>
CAF	2.7%
BID	1.8%
BANCO MUNDIAL	1.9%
FONPLATA	2.6%
FIDA	0.8%
OPEP	3.2%
FND	0.8%
BEI	1.4%
<b>BILATERAL</b>	<b>2.1%</b>
REP.POP.CHINA	2.4%
BRASIL	1.3%
ALEMANIA	0.8%
COREA DEL SUR	1.2%
ESPAÑA	0.4%
FRANCIA	0.7%
ARGENTINA	3.0%
ITALIA	1.5%
R.B.VENEZUELA	2.0%
<b>PRIVADOS</b>	<b>5.4%</b>
<b>TOTAL</b>	<b>2.7%</b>

FUENTE: BCB

ELABORACION: Gerencia de Operaciones Internacionales

Datos Preliminares

Por tipo de tasa interés el 50,2% del saldo adeudado fue pactado a tasa fija, el 49,5% a tasa variables y el 0,3% se encuentra exento de interés.

**Cuadro 10**

**ESTRUCTURA DE LA DEUDA EXTERNA PÚBLICA  
DE MEDIANO Y LARGO PLAZO - POR TIPO DE TASA INTERÉS**

(En millones de USD)

<b>TIPO TASA DE INTERÉS</b>	<b>SALDO AL 31/12/2015</b>	<b>PARTICIPACIÓN SOBRE SALDO</b>
EXENTO DE TASA	21.6	0.3%
FIJA	3,183.5	50.2%
VARIABLE	3,135.7	49.5%
<b>TOTALES</b>	<b>6,340.8</b>	<b>100%</b>

FUENTE: BCB

ELABORACION: Gerencia de Operaciones Internacionales

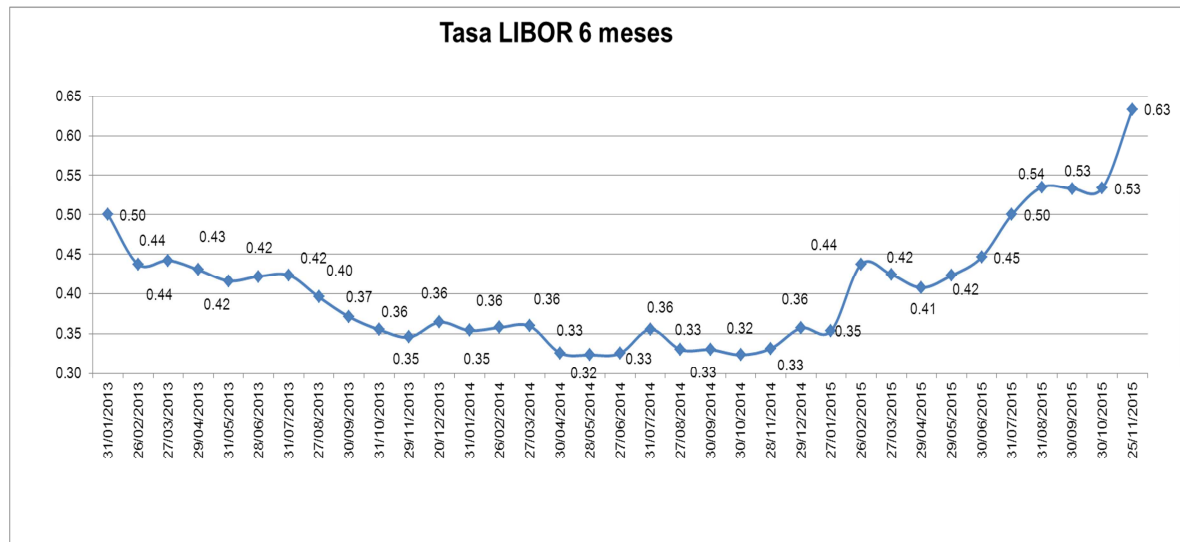
### 3.4. EVOLUCIÓN TASAS DE INTERES VARIABLES

Los principales acreedores que aplican tasas de interés variables son la CAF y el BID, con las siguientes tasas:

- Tasa LIBOR (London Inter Bank Offered Rate) 6 meses: tasa interbancaria de interés para préstamos en Dólares de los Estados Unidos de Norteamérica a seis (6) meses.
- Tasa BID FU: Tasa de interés de la Facilidad Unimonetaria

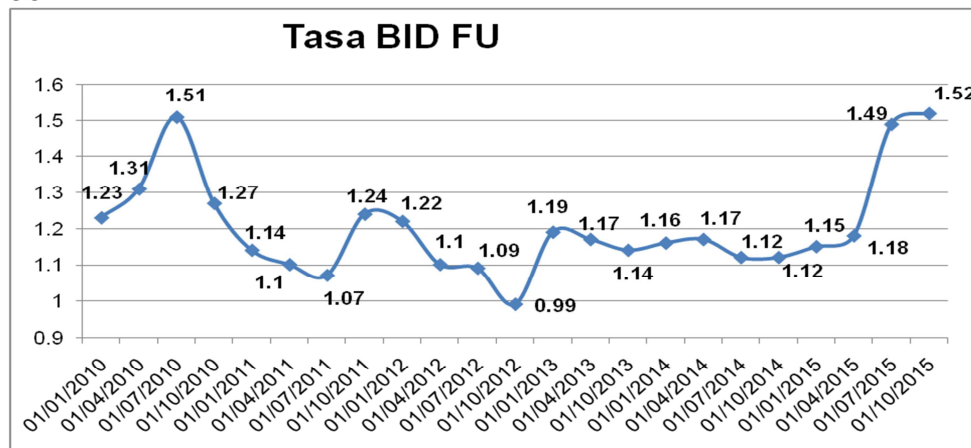
La evolución de las citadas tasas de interés variables aplicadas en los préstamos vigentes tuvo el siguiente comportamiento:

**Gráfico 6**



La tasa LIBOR a 6 meses, en el periodo 2013 y 2014 registró una baja hasta llegar a 0,32%, sin embargo a partir de finales del 2015 presenta un incremento constante pasando de 0,36% a 0.63%.

**Gráfico 7**





La tasa BID FU es determinada por el BID trimestralmente; desde 2010 ha presentado un comportamiento fluctuante con tendencia al alza\_a partir de la primera mitad de 2015. Con relación a la gestión pasada esta tasa se incrementó durante el primer semestre de 2015 en 31 pbs y el segundo en 3 pbs.

### 3.5. ESTRUCTURA DE LA DEUDA EXTERNA POR SECTOR ECONÓMICO.

Desde el punto de vista del destino de la deuda externa los sectores más importantes son el de infraestructura vial con un saldo adeudado de USD 3.152,6 millones, multisectorial con USD 707,6 millones, saneamiento básico con USD 431,6 millones, fortalecimiento institucional con USD 345,9 millones y energía con USD 269,1 millones.

#### Cuadro 11

ESTRUCTURA DE LA DEUDA EXTERNA PÚBLICA DE MEDIANO Y LARGO PLAZO  
POR SECTOR ECONÓMICO  
(En millones de USD)

SECTOR ECONÓMICO	SALDO AL 31/12/2015	PARTICIPACIÓN SOBRE SALDO
INFRAESTRUCTURA VIAL	3.152,6	49,7%
MULTISECTORIAL	707,6	11,2%
SANEAMIENTO BÁSICO	431,6	6,8%
FORTALECIMIENTO INSTITUCIONAL	345,9	5,5%
ENERGÍA	269,1	4,2%
AGROPECUARIO	264,2	4,2%
COMUNICACIONES	228,7	3,6%
AJUSTE ESTRUCTURAL	115,8	1,8%
SALUD	84,7	1,3%
HIDROCARBUROS	83,8	1,3%
SERVICIOS	44,0	0,7%
OTROS	612,8	9,7%
<b>TOTALES</b>	<b>6.340,8</b>	<b>100%</b>

FUENTE: BCB

ELABORACION: Gerencia de Operaciones Internacionales

### 3.6. ESTRUCTURA DE LA DEUDA EXTERNA POR MONEDAS.

La deuda externa del país se encuentra compuesta por obligaciones contratadas en dólares estadounidenses, euros, yenes japoneses y otras divisas, así como los Derechos Especiales de Giro del Banco Mundial, el FND y el FIDA.

## Cuadro 12

### COMPOSICIÓN SALDO DE LA DEUDA EXTERNA DE MEDIANO Y LARGO PLAZO POR MONEDAS

MONEDA	SALDO EN MILLONES DE MONEDA ORIGEN AL 31/12/2015	SALDO EN MILLONES DE USD AL 31/12/2015	TIPO DE CAMBIO EN UNIDADES POR DÓLAR	(%)
USD	5,498.5	5,498.5	1.00000	86.7%
EUR	323.8	353.7	0.91567	5.6%
RMY	1,956.2	301.4	6.49000	4.8%
GBP	53.8	79.7	0.67435	1.3%
JPY	8,336.8	69.1	120.59	1.1%
OTRAS		38.4		0.6%
<b>TOTAL</b>		<b>6,340.8</b>		<b>100%</b>

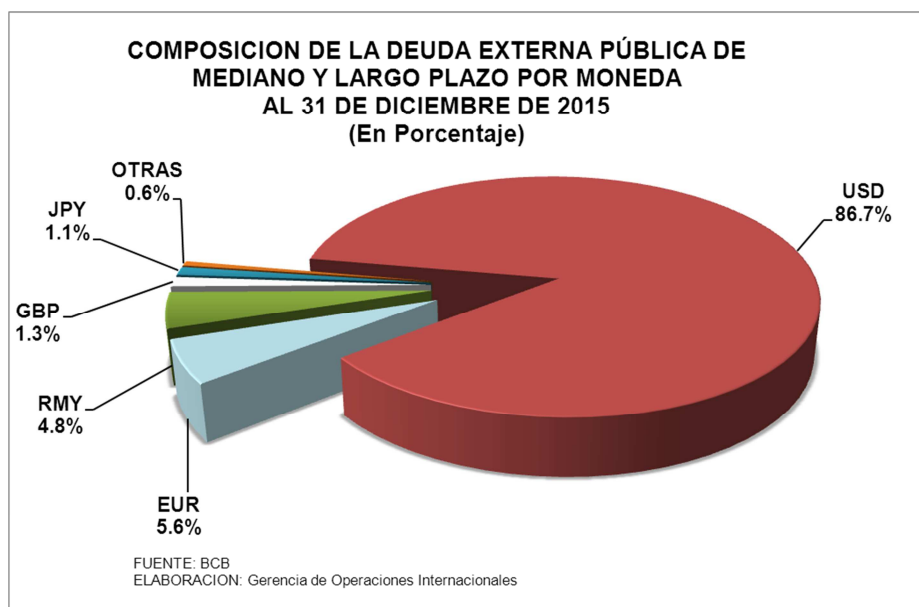
FUENTE: BCB

Nota: Las monedas USD, EUR, JPY y GBP consideran el saldo de la deuda contratado en DEG.

ELABORACION: Gerencia de Operaciones Internacionales

El saldo de la deuda externa por moneda al 31 de diciembre de 2015 se encuentra compuesto predominantemente por el dólar estadounidense con 86,7%, luego se posiciona el euro con 5,6%, el yuan renminbi con 4,8%, la libra esterlina con 1,3% y el yen japonés con el 1,1%.

## Gráfico 8



#### 4. DESEMBOLSOS DE LA DEUDA EXTERNA PÚBLICA DE MEDIANO Y LARGO PLAZO.

Los desembolsos en la gestión 2015 alcanzaron a USD 1.031,8 millones, de los cuales el 95,4% se originaron en financiamiento multilateral y el 4,6% en financiamiento bilateral. Con relación a la gestión 2014, el flujo de desembolsos se incrementó en USD 273,0 millones, principalmente por el importante flujo de recursos proveniente del Banco Mundial.

Con relación a la gestión 2014 el Banco Mundial incrementó los desembolsos de USD 39,9 millones a USD 270,0 millones, el BID de USD 304,8 millones a USD 334,5 millones, OPEP de USD 6,6 millones a USD 24,5 millones y FONPLATA de USD 28,4 millones a USD 43,1 millones.

#### Cuadro 13

**DESEMBOLSOS DE LA DEUDA EXTERNA PÚBLICA DE MEDIANO Y LARGO PLAZO  
POR ACREEDOR  
(En millones de USD)**

ACREEDOR	2014	PARTICIPACIÓN SOBRE TOTAL	2015	PARTICIPACIÓN SOBRE TOTAL
<b>MULTILATERAL</b>	<b>658,4</b>	<b>86,8%</b>	<b>984,5</b>	<b>95,4%</b>
CAF	276,4	36,4%	288,4	28,0%
BID	304,8	40,2%	334,5	32,4%
BANCO MUNDIAL	39,9	5,3%	270,0	26,2%
FIDA	2,2	0,3%	7,4	0,7%
FONPLATA	28,4	3,7%	43,1	4,2%
OPEP	6,6	0,9%	24,5	2,4%
BEI	0,0	0,0%	16,6	1,6%
<b>BILATERAL</b>	<b>100,5</b>	<b>13,2%</b>	<b>47,3</b>	<b>4,6%</b>
REP.POP.CHINA	86,1	11,3%	31,6	3,1%
BRASIL	5,4	0,7%	0,0	0,0%
ALEMANIA	1,5	0,2%	2,3	0,2%
COREA DEL SUR	7,2	0,9%	13,3	1,3%
FRANCIA	0,3	0,0%	0,1	0,0%
<b>TOTALES</b>	<b>758,9</b>	<b>100,0%</b>	<b>1.031,8</b>	<b>100,0%</b>

FUENTE: BCB

ELABORACION: Gerencia de Operaciones Internacionales

#### 4.1. DESEMBOLSOS DE LA DEUDA EXTERNA PÚBLICA POR SECTOR ECONÓMICO.

En lo que se refiere al destino de los desembolsos por sector económico entre los más importantes tenemos al sector infraestructura vial con USD 355,5 millones, donde sobresale el Programa Sectorial de Transporte con USD 29,8 millones y el Proyecto de Rehabilitación y Reconstrucción de la Carretera F07 Tramo Epizana - Comarapa y construcción del Puente El Torno - Espejos con USD 27,0 millones.

En la clasificación Multisectorial los desembolsos alcanzaron a USD 125,9 millones destacándose el Programa de Agua y Riego para Bolivia con USD 33,2 millones y el Proyecto Carreteras Nacionales e Infraestructura Aeroportuaria con USD 18,0 millones.

#### Cuadro 14

DESEMBOLSOS DE LA DEUDA EXTERNA PÚBLICA DE MEDIANO Y LARGO PLAZO  
POR SECTOR ECONÓMICO  
(En millones de USD)

SECTOR ECONÓMICO	DESEMBOLSOS AL 31/12/2015	PARTICIPACION SOBRE SALDO
INFRAESTRUCTURA VIAL	355.5	34.5%
MULTISECTORIAL	125.9	12.2%
ENERGÍA	52.6	5.1%
SANEAMIENTO BÁSICO	43.0	4.2%
AGROPECUARIO	42.2	4.1%
HIDROCARBUROS	19.5	1.9%
SALUD	14.3	1.4%
FORTALECIMIENTO INSTITUCIONAL	11.6	1.1%
TURISMO	6.5	0.6%
SERVICIOS	4.4	0.4%
EDUCACIÓN	4.0	0.4%
COMUNICACIONES	0.8	0.1%
OTROS	351.6	34.1%
<b>TOTALES</b>	<b>1,031.8</b>	<b>100%</b>

FUENTE: BCB

ELABORACION: Gerencia de Operaciones Internacionales

A continuación se detallan, dentro de los sectores más representativos, aquellos proyectos beneficiados con importantes flujos de recursos.

**Cuadro 15**  
**DESEMBOLSOS DE LA DEUDA EXTERNA PÚBLICA POR SECTOR ECONÓMICO Y**  
**PROYECTO DE DESTINO**  
**(En millones de USD)**

<b>SECTOR ECONOMICO</b>	<b>DESEMBOLSOS 2015</b>
<b>INFRAESTRUCTURA VIAL</b>	<b>355.5</b>
Programa Sectorial de Transporte	29.8
Proyecto de Rehabilitación y Reconstrucción de la Carretera F07 Tramo Epizana - Comarapa y construcción del Puente El Torno - Espejos	27.0
Programa de Infraestructura Vial de Apoyo al Desarrollo y Gestión de la Red Vial Fundamental I	25.3
Construcción Tramos carreteros Tarabuco - Zudañez - Padilla y Monteagudo Ipatí	24.4
Puesta a Punto de Carreteras	22.9
Proyecto Carretera Uyuni - Huancarani - Cruce Condo K	22.6
Proyecto Construcción Doble Vía La Paz - Oruro	21.5
Programa de Mejoramiento del Tramo Santa Bárbara - Rurrenabaque, del Corredor Norte	20.8
Proyecto Construcción de la Carretera Chacapuco-Ravelo	20.5
Otros	140.6
<b>MULTISECTORIAL</b>	<b>125.9</b>
Programa de Agua y Riego para Bolivia	33.2
Proyecto Carreteras Nacionales e Infraestructura Aeroportuaria	18.0
Proyecto de Alianzas Rurales II	16.0
Proyecto de Inversión Comunitaria en Áreas Rurales	10.0
Otros	48.7
<b>ENERGIA</b>	<b>52.6</b>
Proyecto Hidroeléctrico de Energía Renovable Misicuni	15.8
Programa de Electrificación Rural	13.1
Línea de Transmisión Eléctrica Cochabamba - La Paz	12.9
Otros	10.8
<b>SANEAMIENTO BASICO</b>	<b>43.0</b>
Programa Más Inversiones para el Agua II – MIAGUA II	13.0
Programa de Agua Potable y Alcantarillado Periurbano Fase II	6.0
Proyecto Mejoramiento del Acceso a Servicios de Salud en el Alto Bolivia	5.9
Programa de Agua Potable y Saneamiento para Pequeñas Localidades y Comunidades Rurales en Bolivia	5.4
Drenaje de los Municipios de La Paz y El Alto	4.7
Otros	7.9
<b>AGROPECUARIO</b>	<b>42.2</b>
Programa Nacional de Riego con Enfoque de Cuenca II	27.8
Programa Más Inversión para Riego – Mi Riego	6.5
Programa de Inclusión Económica para Familias y Comunidades Rurales (ACCESOS)	4.7
Otros	3.2
<b>HIDROCARBUROS</b>	<b>19.5</b>
Proyecto de Adquisición de Perforadoras	19.5
<b>SALUD</b>	<b>14.3</b>
Programa de Mejoramiento de Accesos a Servicio Hospitalarios en Bolivia	8.0
Fortalecimiento de las Redes Integrales de Salud en el Departamento de Potosí	3.6
Otros	2.6
<b>OTROS SECTORES</b>	<b>378.8</b>
Programa de Reformas de Políticas en el Sector de Gestión de Riesgo de Desastres	142.5
Financiamiento para el Desarrollo de Políticas en Gestión de Riesgo de Desastres	192.7
Construcción de Obras de Protección contra Inundaciones en Cuencas del Departamento de Santa Cruz	9.2
Programa Nacional de Turismo Comunitario	6.4
Programa de Mejora de la Gestión Municipal	5.3
Otros	22.6
<b>Total general</b>	<b>1,031.8</b>

## 4.2. DESEMBOLSOS DE LA DEUDA EXTERNA PÚBLICA POR EJECUTOR.

Durante la gestión 2015 los ejecutores que recibieron los mayores flujos de desembolsos fueron la ABC por USD 347,7 millones, el Ministerio de Planificación del Desarrollo por USD 343,8 millones, el Ministerio de Medio Ambiente y Agua por USD 63,0 millones, ENDE por USD 42,1 millones y el Ministerio de Desarrollo Rural y Tierras por USD 31,8 millones entre los más importantes.

### Cuadro 16

DESEMBOLSOS DE LA DEUDA EXTERNA PÚBLICA DE MEDIANO Y LARGO PLAZO  
POR EJECUTOR  
GESTIÓN 2015  
(En millones de USD)

EJECUTOR	DESEMBOLSOS	PARTICIPACIÓN SOBRE SALDO
ABC	347,7	33,7%
MPD	343,8	33,3%
MMAyA	63,0	6,1%
ENDE	42,1	4,1%
MDRyT	31,8	3,1%
YPFB	19,5	1,9%
MIN. SALUD	15,5	1,5%
F.P.S.	13,2	1,3%
GMLPZ	11,3	1,1%
INIAF	9,4	0,9%
VICEM. TURISMO	6,4	0,6%
GAD CBBA	5,8	0,6%
OTROS	122,4	11,9%
<b>TOTALES</b>	<b>1.031,8</b>	<b>100,0%</b>

FUENTE: BCB

ELABORACION: Gerencia de Operaciones Internacionales

## 4.3. DESEMBOLSOS DE LA DEUDA EXTERNA PÚBLICA POR UBICACIÓN GEOGRÁFICA.

Por ubicación geográfica el 82,9% de los desembolsos fueron destinados en beneficio de más de un departamento, recursos que alcanzaron a USD 855,4 millones, el 5,8% de los desembolsos se destinaron a Santa Cruz de la Sierra, el 3,6% a Cochabamba y el 2,9% a Potosí entre los más representativos.

## Cuadro 17

**DESEMBOLSOS DE LA DEUDA EXTERNA PÚBLICA DE MEDIANO Y LARGO PLAZO  
POR UBICACIÓN  
GESTION 2015  
(En millones de USD)**

UBICACIÓN	DESEMBOLSOS	PARTICIPACION SOBRE SALDO
MULTIDEPARTAMENTAL	855,4	82,9%
SANTA CRUZ	59,9	5,8%
COCHABAMBA	37,6	3,6%
POTOSI	30,3	2,9%
CHUQUISACA	22,9	2,2%
LA PAZ	18,5	1,8%
PANDO	3,4	0,3%
BENI	3,2	0,3%
ORURO	0,4	0,0%
TARIJA	0,3	0,0%
<b>TOTALES</b>	<b>1.031,8</b>	<b>100,0%</b>

FUENTE: BCB

ELABORACION: Gerencia de Operaciones Internacionales

## 4.4. EVOLUCIÓN DE LOS DESEMBOLSOS DE LA DEUDA PÚBLICA.

Durante el periodo 2006 – 2015 Los organismos con mayor flujo de desembolsos fueron la CAF, el BID y el Banco Mundial.

En todo este período, los desembolsos de los acreedores bilaterales y privados se mantuvieron en niveles menores al de los acreedores multilaterales.

## Cuadro 18

**DESEMBOLSOS DEUDA EXTERNA PÚBLICA DE MEDIANO Y LARGO PLAZO  
PERIODO 2006-2015  
(En millones de USD)**

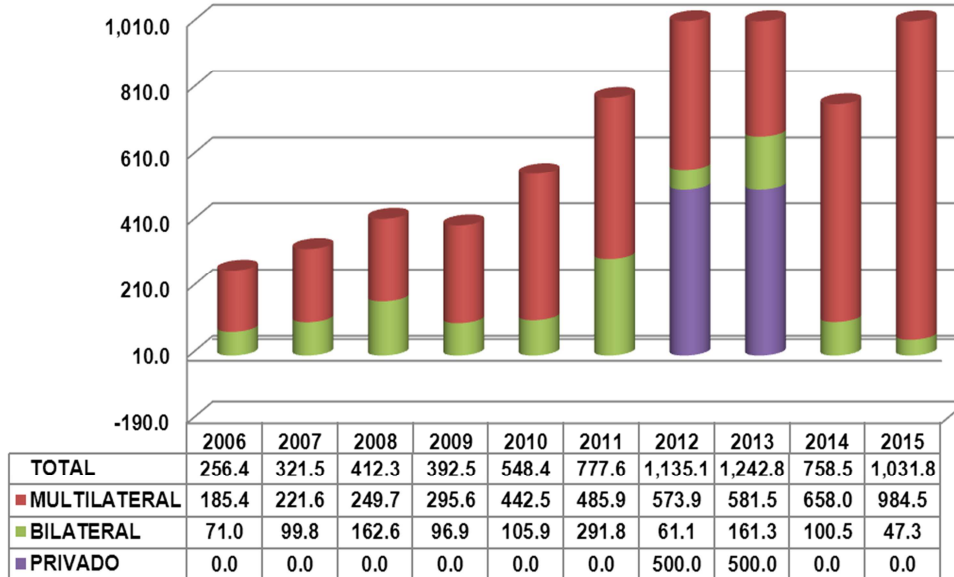
ACREEDOR	2006	2007	2008	2009	2010	2011	2012	2013	2014	2015
<b>FMI</b>	<b>0,0</b>	<b>0,0</b>	<b>0,0</b>	<b>0,0</b>	<b>0,0</b>	<b>0,0</b>	<b>0,0</b>	<b>0,0</b>	<b>0,0</b>	<b>0,0</b>
<b>MULTILATERAL</b>	<b>185,4</b>	<b>221,6</b>	<b>249,7</b>	<b>295,6</b>	<b>442,5</b>	<b>485,9</b>	<b>573,9</b>	<b>581,5</b>	<b>658,4</b>	<b>984,5</b>
CAF	81,5	145,8	172,5	139,9	229,9	241,2	303,6	240,6	276,4	288,4
BID	59,7	46,0	43,0	108,2	158,6	176,9	203,2	267,6	304,8	334,5
BANCO MUNDIAL	34,0	15,8	24,9	33,8	46,2	45,1	51,1	59,8	39,9	270,0
OTROS	10,1	14,1	9,2	13,7	7,8	22,8	16,1	13,5	37,2	91,6
<b>BILATERAL</b>	<b>71,0</b>	<b>99,8</b>	<b>162,6</b>	<b>96,9</b>	<b>105,9</b>	<b>291,8</b>	<b>61,1</b>	<b>161,3</b>	<b>100,5</b>	<b>47,3</b>
REP.POP.CHINA	9,9	35,7	4,7	0,0	0,0	84,5	118,4	160,2	86,1	31,6
R.B.VENEZUELA	26,7	51,1	145,3	87,0	96,3	116,4	7,7	0,0	0,0	0,0
BRASIL	22,4	5,8	0,0	0,0	6,3	89,7	-66,4	0,0	5,4	0,0
ALEMANIA	7,4	0,0	7,4	0,9	0,6	0,8	0,6	0,9	1,5	2,3
FRANCIA	0,7	0,4	0,5	0,0	2,7	0,3	0,1	0,2	0,3	0,1
OTROS	3,9	6,8	4,7	9,0	0,0	0,0	0,7	0,0	7,2	13,3
<b>PRIVADO</b>	<b>0,0</b>	<b>0,0</b>	<b>0,0</b>	<b>0,0</b>	<b>0,0</b>	<b>0,0</b>	<b>500,0</b>	<b>500,0</b>	<b>0,0</b>	<b>0,0</b>
<b>TOTALES</b>	<b>256,4</b>	<b>321,5</b>	<b>412,3</b>	<b>392,5</b>	<b>548,4</b>	<b>777,6</b>	<b>1.135,1</b>	<b>1.242,8</b>	<b>758,9</b>	<b>1.031,8</b>

FUENTE: BCB

ELABORACION: Gerencia de Operaciones Internacionales

**Gráfico 9**

**DESEMBOLSOS DEUDA EXTERNA PÚBLICA DE MEDIANO Y LARGO PLAZO PERIODO 2006-2015  
(En millones de USD)**



FUENTE: BCB  
ELABORACION: Gerencia de Operaciones Internacionales

**5. SERVICIO DE DEUDA EXTERNA PÚBLICA DE MEDIANO Y LARGO PLAZO.**

El servicio de la deuda externa en la gestión 2015 alcanzó un total de USD 526,3 millones, correspondiendo a amortizaciones de capital USD 373,7 millones y a intereses y comisiones USD 152,6 millones; con un incremento de USD 159.0 millones con relación a la gestión 2014.

Del total del servicio de la deuda externa pagado el 2015, el 37,0% se destinó a la CAF, el 24,1% a Venezuela, el 10,8% al BID, el 10,3% a los bonos soberanos y el 7,4% a China, entre los más importantes.

En el 2015 se destaca el Acuerdo de Conciliación y Pagos suscrito entre YPF, PDVSA y PETROMAR mediante al cual se determinaron las obligaciones con Venezuela por USD 124.5 millones, las mismas que fueron pagadas por USD 89.1 millones con cargo a compensación de deudas y USD 35.4 millones en efectivo.



## Cuadro 19

SERVICIO DE LA DEUDA EXTERNA PÚBLICA DE MEDIANO Y LARGO PLAZO  
POR ACREEDOR  
(En millones de USD)

ACREEDOR	2014				2015			
	AMORT.	INT.yCOM.	TOTAL	PARTICIPACIÓN SOBRE TOTAL	AMORT.	INT.yCOM.	TOTAL	PARTICIPACIÓN SOBRE TOTAL
<b>MULTILATERAL</b>	<b>176.2</b>	<b>65.4</b>	<b>241.6</b>	<b>65.8%</b>	<b>203.9</b>	<b>78.9</b>	<b>282.7</b>	<b>53.7%</b>
CAF	132.9	30.3	163.3	44.5%	159.8	34.9	194.7	37.0%
BID	21.6	27.7	49.4	13.4%	21.4	35.3	56.6	10.8%
BANCO MUNDIAL	9.4	4.0	13.4	3.6%	10.5	4.1	14.6	2.8%
FIDA	1.8	0.4	2.2	0.6%	1.6	0.4	2.0	0.4%
FND	1.0	0.3	1.3	0.4%	0.9	0.2	1.1	0.2%
FONPLATA	6.6	1.6	8.2	2.2%	6.2	2.5	8.8	1.7%
OPEP	2.9	1.0	3.9	1.1%	3.4	1.2	4.7	0.9%
BEI	0.0	0.1	0.1	0.0%	0.0	0.2	0.2	0.0%
<b>BILATERAL</b>	<b>52.2</b>	<b>19.3</b>	<b>71.5</b>	<b>19.5%</b>	<b>169.8</b>	<b>19.6</b>	<b>189.4</b>	<b>36.0%</b>
REP.POP.CHINA	2.4	13.2	15.6	4.2%	24.5	14.7	39.2	7.4%
R.B.VENEZUELA	29.2	3.2	32.4	8.8%	124.5	2.3	126.8 1)	24.1%
BRASIL	14.8	1.6	16.4	4.5%	14.9	1.4	16.3	3.1%
ALEMANIA	0.7	0.5	1.2	0.3%	1.5	0.5	2.0	0.4%
COREA DEL SUF	1.1	0.5	1.6	0.4%	1.0	0.4	1.5	0.3%
ESPAÑA	0.7	0.1	0.7	0.2%	0.6	0.1	0.6	0.1%
FRANCIA	1.3	0.1	1.3	0.4%	0.8	0.0	0.9	0.2%
ARGENTINA	0.9	0.1	1.0	0.3%	1.0	0.1	1.2	0.2%
ITALIA	1.1	0.1	1.2	0.3%	0.9	0.0	1.0	0.2%
<b>PRIVADOS</b>	<b>0.0</b>	<b>54.1</b>	<b>54.1</b>	<b>14.7%</b>	<b>0.0</b>	<b>54.1</b>	<b>54.1</b>	<b>10.3%</b>
<b>TOTALES</b>	<b>228.4</b>	<b>138.8</b>	<b>367.2</b>	<b>100.0%</b>	<b>373.7</b>	<b>152.6</b>	<b>526.3</b>	<b>100.0%</b>

FUENTE: BCB

ELABORACION: Gerencia de Operaciones Internacionales

1) DE ESTE IMPORTE, USD 89.09 MILLONES SE PAGO CON CARGO A COMPENSACIÓN DE DEUDAS CON PDVSA Y USD 35.42 MILLONES EN EFECTIVO.

## 5.1. EVOLUCIÓN DEL SERVICIO DE DEUDA EXTERNA PÚBLICA DE MEDIANO Y LARGO PLAZO.

En el período 2006 – 2015 los acreedores que recibieron el mayor flujo de recursos por servicio de la deuda fueron la CAF , el BID y Venezuela.

**Cuadro 20**

SERVICIO DE LA DEUDA EXTERNA PUBLICA DE MEDIANO Y LARGO PLAZO  
PERIODO 2006-2015  
(En millones de USD)

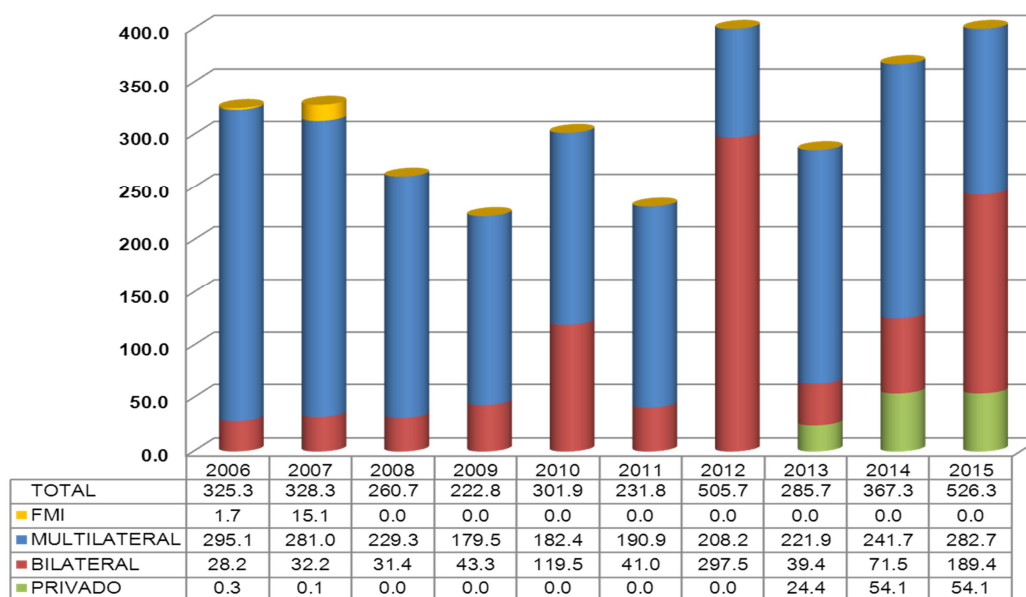
ACREEDOR	2006	2007	2008	2009	2010	2011	2012	2013	2014	2015
<b>FMI</b>	<b>1,7</b>	<b>15,1</b>	<b>0,0</b>	<b>0,0</b>	<b>0,0</b>	<b>0,0</b>	<b>0,0</b>	<b>0,0</b>	<b>0,0</b>	<b>0,0</b>
<b>MULTILATERAL</b>	<b>295,1</b>	<b>281,0</b>	<b>229,3</b>	<b>179,5</b>	<b>182,4</b>	<b>190,9</b>	<b>208,2</b>	<b>221,9</b>	<b>241,7</b>	<b>282,7</b>
CAF	175,8	206,6	151,2	105,5	105,8	117,9	139,2	153,0	163,3	194,7
BID	96,9	61,6	64,1	59,3	59,2	54,2	46,9	44,4	49,4	56,6
BANCO MUNDIAL	11,8	2,2	2,8	3,7	4,5	5,5	6,8	9,1	13,4	14,6
FONPLATA	5,5	5,4	5,4	5,4	6,9	7,4	9,6	9,0	8,2	8,8
OTROS	5,1	5,2	5,7	5,5	5,9	6,0	5,7	6,3	7,5	8,0
<b>BILATERAL</b>	<b>28,2</b>	<b>32,2</b>	<b>31,4</b>	<b>43,3</b>	<b>119,5</b>	<b>41,0</b>	<b>297,5</b>	<b>39,4</b>	<b>71,5</b>	<b>189,4</b>
R.B.VENEZUELA	0,0	0,1	1,0	17,6	96,8	12,5	268,5	7,1	32,4	126,8
FRANCIA	2,8	2,4	2,2	1,9	1,3	1,4	1,3	1,3	1,3	0,9
ALEMANIA	0,4	0,4	0,4	0,5	0,4	0,5	0,7	1,0	1,2	2,0
ESPAÑA	4,1	3,5	4,1	2,1	2,5	0,1	0,7	0,7	0,7	0,6
OTROS	20,9	25,8	23,6	21,2	18,5	26,5	26,4	29,4	35,8	59,1
<b>PRIVADO</b>	<b>0,3</b>	<b>0,1</b>	<b>0,0</b>	<b>0,0</b>	<b>0,0</b>	<b>0,0</b>	<b>0,0</b>	<b>24,4</b>	<b>54,1</b>	<b>54,1</b>
<b>TOTALES</b>	<b>325,3</b>	<b>328,3</b>	<b>260,7</b>	<b>222,8</b>	<b>301,9</b>	<b>231,8</b>	<b>505,7</b>	<b>285,7</b>	<b>367,2</b>	<b>526,3</b>

FUENTE: BCB

ELABORACION: Gerencia de Operaciones Internacionales

**Gráfico 10**

SERVICIO DE LA DEUDA EXTERNA PUBLICA DE MEDIANO Y LARGO PLAZO  
PERIODO 2006-2015  
(En millones de USD)



FUENTE: BCB

ELABORACION: Gerencia de Operaciones Internacionales

## 6. TRANSFERENCIAS NETAS DE LA DEUDA EXTERNA PÚBLICA DE MEDIANO Y LARGO PLAZO.

Las transferencias netas miden el flujo neto de recursos hacia el país por endeudamiento externo, como resultado de la diferencia entre los ingresos por desembolsos y el pago del servicio de deuda externa (capital e intereses).

Para la gestión 2015 las transferencias netas fueron positivas en USD 505,5 millones, destacándose las transferencias positivas del BID por USD 277,9 millones y el Banco Mundial por USD 255,4 millones. En los últimos ocho años se tuvieron transferencias netas positivas.

### Cuadro 21

EVOLUCIÓN DE LAS TRANSFERENCIAS NETAS  
DEUDA EXTERNA PÚBLICA DE MEDIANO Y LARGO PLAZO PERIODO 2006-2015  
(En millones de USD)

ACREEDOR	2006	2007	2008	2009	2010	2011	2012	2013	2014	2015
<b>FMI</b>	<b>-1,7</b>	<b>-15,1</b>	<b>0,0</b>	<b>0,0</b>	<b>0,0</b>	<b>0,0</b>	<b>0,0</b>	<b>0,0</b>	<b>0,0</b>	<b>0,0</b>
<b>MULTILATERAL</b>	<b>-109,7</b>	<b>-59,3</b>	<b>22,3</b>	<b>116,1</b>	<b>260,2</b>	<b>295,0</b>	<b>365,4</b>	<b>359,6</b>	<b>416,7</b>	<b>701,8</b>
CAF	-94,3	-60,8	22,2	34,4	124,1	123,3	164,4	87,6	113,2	93,7
BID	-37,2	-15,6	23,1	48,8	99,3	122,7	156,3	223,1	255,5	277,9
BANCO MUNDIAL	22,2	13,6	-21,1	30,1	41,7	39,6	44,3	50,8	26,5	255,4
OTROS	-0,5	3,4	-2,0	2,8	-5,0	9,4	0,4	-1,8	21,6	74,8
<b>BILATERAL</b>	<b>42,8</b>	<b>67,7</b>	<b>131,2</b>	<b>53,6</b>	<b>-13,7</b>	<b>250,8</b>	<b>-236,3</b>	<b>122,0</b>	<b>29,1</b>	<b>-142,2</b>
R.B.VENEZUELA	26,7	51,1	144,2	69,4	-0,5	103,9	-260,7	-7,1	-32,4	-126,8
ALEMANIA	7,0	-0,4	7,0	0,3	0,2	0,4	-0,1	-0,1	0,3	0,3
BRASIL	4,1	-16,2	-19,8	-17,9	-8,6	71,6	-81,4	-14,6	-11,0	-16,3
ESPAÑA	-4,1	-3,5	-4,1	-2,1	-2,5	-0,1	-0,7	-0,7	-0,7	-0,6
REP.POP.CHINA	7,6	32,9	2,6	-1,6	-1,6	79,3	110,9	149,3	70,5	-7,6
OTROS	1,5	3,8	1,3	5,4	-0,6	-4,3	-4,3	-4,9	2,4	9,0
<b>PRIVADO</b>	<b>-0,2</b>	<b>-0,1</b>	<b>0,0</b>	<b>0,0</b>	<b>0,0</b>	<b>0,0</b>	<b>500,0</b>	<b>475,6</b>	<b>-54,1</b>	<b>-54,1</b>
<b>TOTALES</b>	<b>-68,8</b>	<b>-6,9</b>	<b>153,5</b>	<b>169,7</b>	<b>246,5</b>	<b>545,8</b>	<b>629,2</b>	<b>957,2</b>	<b>391,7</b>	<b>505,5</b>

FUENTE: BCB

ELABORACION: Gerencia de Operaciones Internacionales

## 7. CRÉDITOS CONTRATADOS DE LA DEUDA EXTERNA PÚBLICA DE MEDIANO Y LARGO PLAZO.

En la gestión 2015 se suscribieron 18 créditos externos por un total de USD 1.528,2 millones; con relación a la gestión 2014 las contrataciones con acreedores externos se incrementaron en 501,8 millones explicados principalmente por los préstamos contratados con la República Popular de China, el BID, el Banco Mundial y la CAF.

Las principales fuentes de financiamiento multilateral fueron el BID con USD 420,0 millones, el Banco Mundial con USD 255.7 millones y la CAF con USD 245,3 millones.

Con los acreedores bilaterales se contrataron créditos con la República Popular de China por USD 492.4 millones y con la KfW de Alemania por EUR 21,0 millones equivalentes a USD 21,8 millones entre los más importantes.

## Cuadro 22

**MONTOS CONTRATADOS  
POR ACREEDOR  
(En millones de dólares)**

ACREEDOR	CONTRATADO 2015
<b>MULTILATERAL</b>	<b>1.013,9</b>
CAF	245,3
BID	420,0
BANCO MUNDIAL	255,7
OTROS	92,9
<b>BILATERAL</b>	<b>514,2</b>
CHINA POPULAR	492,4
ALEMANIA	21,8
<b>TOTAL</b>	<b>1.528,2</b>

FUENTE: BCB

ELABORACION: Gerencia de Operaciones Internacionales  
Datos Preliminares

## 7.1. ESTRUCTURA DE LOS CRÉDITOS CONTRATADOS POR TASA DE INTERÉS.

Los créditos contratados durante la gestión 2015 tienen una tasa de interés promedio ponderada de 1,42% y un plazo promedio de 26 años con el siguiente desglose por acreedor:

## Cuadro 23

**TASAS DE INTERÉS PROMEDIO PONDERADAS  
CRÉDITOS CONTRATADOS DE LA DEUDA  
EXTERNA PÚBLICA DE MEDIANO Y LARGO  
PLAZO POR ACREEDOR**

ACREEDOR	TASA DE INTERÉS PROMEDIO PONDERADO
<b>MULTILATERAL</b>	<b>1,85%</b>
CAF	2,58%
BID	1,27%
BM	1,95%
FONPLATA	3,27%
FIDA	1,25%
<b>BILATERAL</b>	<b>0,75%</b>
ALEMANIA	0,75%
GOB. CHINA POP.	1,25%
<b>TOTAL</b>	<b>1,42%</b>

FUENTE: BCB

ELABORACION: Gerencia de Operaciones Internacionales

De acuerdo el tipo de tasa de interés, durante la gestión 2015 el 55,1% de los préstamos contratados fueron pactados a tasa fija y el 44,9% a tasa variable.

#### Cuadro 24

**ESTRUCTURA MONTOS CONTRATADOS  
POR TIPO DE TASA  
(En millones de USD)**

TIPO TASA DE INTERÉS	CONTRATADO 2015	PARTICIPACIÓN SOBRE CONTRATADO
<b>FIJA</b>	<b>841,9</b>	<b>55,1%</b>
MULTILATERAL	327,6	21,4%
BILATERAL	514,2	33,7%
<b>VARIABLE</b>	<b>686,3</b>	<b>44,9%</b>
MULTILATERAL	686,3	44,9%
<b>TOTALES</b>	<b>1.528,2</b>	<b>100%</b>

FUENTE: BCB

ELABORACION: Gerencia de Operaciones Internacionales

El 61,1% de los préstamos contratados a tasa fija provienen de acreedores bilaterales (KfW y Gobierno de China) y un 38,9% de acreedores multilaterales (BID, IDA, FIDA, OPEP). En el caso de los préstamos contratados a tasa variable el 100% proviene de acreedores multilaterales (BID, CAF, BIRF y FONPLATA).

#### 7.2. ESTRUCTURA DE LOS CRÉDITOS CONTRATADOS POR SECTOR ECONÓMICO.

Los recursos contratados el 2015 se orientarán a los sectores de infraestructura vial (USD 998,2 millones), agropecuario (USD 79,9 millones), fortalecimiento institucional (USD 59,9), preinversión (USD 30,0 millones) y saneamiento básico (USD 21,8 millones), entre los más importantes.

#### Cuadro 25

**ESTRUCTURA MONTOS CONTRATADOS  
POR SECTOR ECONÓMICO  
(En millones de USD)**

SECTOR ECONÓMICO	CONTRATADO 2015	PARTICIPACIÓN SOBRE SALDO
INFRAESTRUCTURA VIAL	998,2	65,3%
AGROPECUARIO	79,9	5,2%
FORTALECIMIENTO INSTITUCIONAL	59,9	3,9%
PREINVERSION	30,0	2,0%
SANEAMIENTO BASICO	21,8	1,4%
OTROS	338,4	22,1%
<b>TOTALES</b>	<b>1.528,2</b>	<b>100,0%</b>

FUENTE: BCB

ELABORACION: Gerencia de Operaciones Internacionales

A continuación se detallan, dentro de los sectores más representativos, aquellos proyectos beneficiados con importantes flujos de recursos.

**Cuadro 26**

SECTOR ECONÓMICO / PROYECTO	ACREEDOR	REF. ACREEDOR	CONTRATADO 2015 Millones de USD
<b>INFRAESTRUCTURA VIAL</b>			<b>998,2</b>
Proyecto Carretera Rurrenabaque - Riberalta	REP.POP.CHINA	PCB(2015)8 TOT(350)	492,4
Programa de Infraestructura Vial de Apoyo al Desarrollo y Gestión de la Red Vial Fundamental I	BID	3385/BL-BO	185,5
Proyecto Construcción de la Carretera Doble Vía Santa Cruz - Wames (Lado Este)	CAF	S/A	86,2
Proyecto Construcción de la Carretera Villa Granados - Puente Taperas - La Palizada	CAF	CFA008832	75,0
Proyecto Construcción de la Carretera Villa Granados - Puente Taperas - La Palizada	OPEP	1653-P	70,0
Proyecto Construcción de la Carretera Yucumo - San Borja	CAF	CFA008814	62,9
Proyecto Construcción de la Carretera Caracollo - Colquiri	CAF	CFA008839	21,3
Proyecto "Equipamiento del Aeropuerto de Alcantari"	FONPLATA	BOL 25/2015	5,0
<b>AGROPECUARIO</b>			<b>79,9</b>
Programa "Apoyos Directos para la Creación de Iniciativas Agroalimentarias Rurales II"	BID	3536/BL-BO	62,0
Programa de Fortalecimiento Integral del Complejo de Camélidos en el Altiplano	FIDA	2000000784	17,9
<b>FORTALECIMIENTO INSTITUCIONAL</b>			<b>59,9</b>
Financiamiento Adicional para el Proyecto de Inversión Comunitaria en Áreas Rurales	IDA	5712-BO	55,6
Financiamiento Adicional para el Proyecto de Inversión Comunitaria en Áreas Rurales	IDA	5713-BO	4,3
<b>PREINVERSION</b>			<b>30,0</b>
Programa de Apoyo a la Preinversión para el Desarrollo	BID	3534/BL-BO	30,0
<b>SANEAMIENTO BASICO</b>			<b>21,8</b>
Proyecto de Abastecimiento de Agua Potable Sucre III - 2009 65 608	ALEMANIA	KfW 200965608	21,8
<b>OTROS</b>			<b>338,4</b>
Programa de Reformas de Políticas en el Sector de Gestión de Riesgo de Desastres	BID	3487/BL-BO	142,5
Financiamiento para el Desarrollo de Políticas de Gestión de Riesgo de Desastres	BIRF	BIRF 8469	100,0
Financiamiento para el Desarrollo de Políticas de Gestión de Riesgo de Desastres	IDA	5592-BO	91,4
Financiamiento para el Desarrollo de Políticas de Gestión de Riesgo de Desastres	IDA	5591-BO	4,4
<b>Total general</b>			<b>1.528,2</b>

S/A: Sin asignar

### 7.3. EVOLUCIÓN DE LOS CRÉDITOS CONTRATADOS POR ACREEDOR.

En el periodo 2006–2015, los acreedores con los que más préstamos se contrataron fueron la CAF, seguido del BID y el Banco Mundial. Con acreedores bilaterales con el Gobierno de la República de China Popular, con Venezuela y con Brasil.

## Cuadro 27

### EVOLUCION DE LOS MONTOS CONTRATADOS DE LA DEUDA EXTERNA PÚBLICA PERIODO 2006-2015

(En millones de dólares)

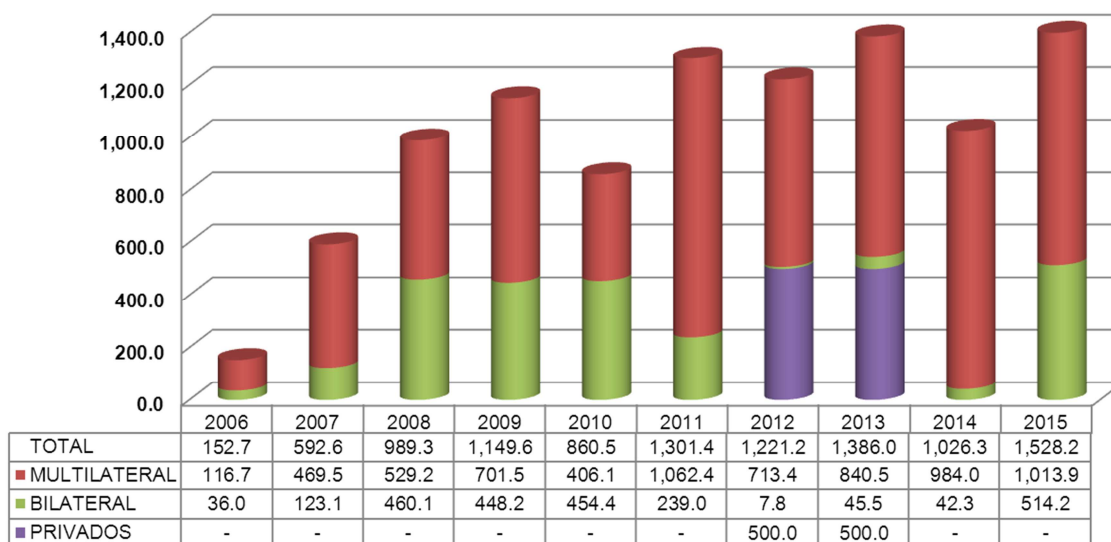
ACREEDOR	2006	2007	2008	2009	2010	2011	2012	2013	2014	2015
<b>FMI</b>	<b>0,0</b>	<b>0,0</b>	<b>0,0</b>	<b>0,0</b>	<b>0,0</b>	<b>0,0</b>	<b>0,0</b>	<b>0,0</b>	<b>0,0</b>	<b>0,0</b>
<b>MULTILATERAL</b>	<b>116,7</b>	<b>469,5</b>	<b>529,2</b>	<b>701,5</b>	<b>406,1</b>	<b>1.062,4</b>	<b>713,4</b>	<b>840,5</b>	<b>984,0</b>	<b>1.013,9</b>
CAF	81,0	301,0	336,4	411,6	301,1	434,4	390,9	349,0	453,6	245,3
BID	25,0	130,0	74,3	245,3	95,0	325,8	272,0	413,5	209,0	420,0
BANCO MUNDIAL	0,0	30,8	118,5	29,6	0,0	231,0	50,5	24,6	123,6	255,7
OTROS	10,7	7,6	0,0	15,0	10,0	71,2	0,0	53,3	197,8	92,9
<b>BILATERAL</b>	<b>36,0</b>	<b>123,1</b>	<b>460,1</b>	<b>448,2</b>	<b>454,4</b>	<b>239,0</b>	<b>7,8</b>	<b>45,5</b>	<b>42,3</b>	<b>514,2</b>
BRASIL	0,0	35,0	0,0	332,0	0,0	0,0	0,0	0,0	0,0	0,0
VENEZUELA	27,5	37,9	453,1	50,1	69,3	116,4	7,8	0,0	0,0	0,0
CHINA POPULAR	1,3	39,8	0,0	66,1	292,3	118,1	0,0	8,3	8,1	492,4
ALEMANIA	7,2	10,5	0,0	0,0	0,0	4,5	0,0	37,3	13,4	21,8
COREA	0,0	0,0	0,0	0,0	41,1	0,0	0,0	0,0	0,0	0,0
ARGENTINA	0,0	0,0	7,0	0,0	0,0	0,0	0,0	0,0	0,0	0,0
OTROS	0,0	0,0	0,0	0,0	51,8	0,0	0,0	0,0	20,9	0,0
<b>PRIVADOS</b>	<b>0,0</b>	<b>0,0</b>	<b>0,0</b>	<b>0,0</b>	<b>0,0</b>	<b>0,0</b>	<b>500,0</b>	<b>500,0</b>	<b>0,0</b>	<b>0,0</b>
<b>TOTAL</b>	<b>152,7</b>	<b>592,6</b>	<b>989,3</b>	<b>1.149,6</b>	<b>860,5</b>	<b>1.301,4</b>	<b>1.221,2</b>	<b>1.386,0</b>	<b>1.026,3</b>	<b>1.528,2</b>

FUENTE: BCB

ELABORACION: Gerencia de Operaciones Internacionales

## Gráfico 11

### EVOLUCION DE LOS MONTOS CONTRATADOS DE LA DEUDA EXTERNA PUBLICA DE MEDIANO Y LARGO PLAZO PERIODO 2006-2015 (En millones de dólares)



FUENTE: BCB

ELABORACION: Gerencia de Operaciones Internacionales

## 8. SALDO POR DESEMBOLSAR DE LA DEUDA EXTERNA PÚBLICA DE MEDIANO Y LARGO PLAZO.

El saldo por desembolsar de la deuda externa pública alcanzó a USD 3.206,5 millones en diciembre de 2015, lo que representa un incremento de USD 413.9 millones respecto al saldo por desembolsar al 31 de diciembre de 2014.

La CAF, el BID, el Banco Mundial y FONPLATA son los acreedores que mayor saldo por desembolsar registran sumando USD 2.359,9 millones. Con acreedores bilaterales se tiene USD 693,9 millones por desembolsar donde la República Popular de China es el acreedor más importante con un saldo de USD 525,9 millones.

### Cuadro 28

SALDO DE LA DEUDA EXTERNA PÚBLICA DE MEDIANO Y LARGO PLAZO  
POR DESEMBOLSAR  
(En millones de USD)

ACREEDOR	SALDO AL 31/12/2014	SALDO AL 31/12/2015
<b>MULTILATERAL</b>	<b>2.582,5</b>	<b>2.512,6</b>
CAF	1.316,1	1.204,6
BID	733,1	723,1
BANCO MUNDIAL	235,4	305,8
FONPLATA	164,7	126,3
OPEP	33,1	78,6
FIDA	32,0	22,6
BEI	68,1	51,5
<b>BILATERAL</b>	<b>210,1</b>	<b>693,9</b>
REP.POP.CHINA	56,7	525,9
ITALIA	50,8	45,6
ALEMANIA	48,9	81,4
COREA DEL SUR	32,7	20,3
JAPON	20,9	20,7
FRANCIA	0,1	0,0
<b>TOTALES</b>	<b>2.792,5</b>	<b>3.206,5</b>

FUENTE: BCB

ELABORACION: Gerencia de Operaciones Internacionales

Al 31 de diciembre de 2015 entre las principales entidades con saldos por desembolsar se tiene a la Administradora Boliviana de Carreteras con un saldo de USD 1.843,7 millones, el Ministerio de Medio Ambiente y Agua con USD 210,0, la Empresa Nacional de Electricidad ENDE con 119,8 millones y el Ministerio Obras Públicas Servicios y Vivienda con USD 70,9 millones.



**Cuadro 29****SALDO POR DESEMBOLSAR DE LA DEUDA  
EXTERNA PÚBLICA DE MEDIANO Y LARGO  
PLAZO****(En millones de USD)**

<b>EJECUTOR</b>	<b>SALDO AL 31/12/2015</b>
ABC	1.843,7
MMAyA	210,0
ENDE	119,8
MOPSV	70,9
OTROS	962,1
<b>TOTALES</b>	<b>3.206,5</b>

FUENTE: BCB

ELABORACION: Gerencia de Operaciones Internacionales

## 9. PROYECCIÓN DEL SERVICIO DE DEUDA EXTERNA PÚBLICA PARA LA GESTIÓN 2016

El servicio proyectado de la deuda externa de mediano y largo plazo para la gestión 2016 asciende a USD 402,5 millones, de los cuales USD 267,1 millones corresponden a capital y USD 135,4 millones a intereses y comisiones. El servicio total se reducirá en USD 124,5 millones con relación a la gestión 2015, principalmente porque ya no se tendrá la compensación de deudas con Venezuela.

**Cuadro 30**

**SERVICIO DE LA DEUDA EXTERNA PUBLICA DE MEDIANO Y LARGO PLAZO  
EFECTIVO 2015 Y PROYECTADO 2016  
(En millones de dólares)**

ACREEDOR	2015			2016		
	CAPITAL	INTERES	TOTAL	CAPITAL	INTERES	TOTAL
<b>MULTILATERAL</b>	<b>204.5</b>	<b>78.9</b>	<b>278.9</b>	<b>217.1</b>	<b>67.1</b>	<b>284.2</b>
CAF	159.8	34.9	194.7	168.9	31.2	200.1
BID	21.4	35.3	56.6	25.6	24.3	49.9
BANCO MUNDIAL	10.5	4.1	14.6	10.8	7.8	18.6
FONPLATA	6.2	2.5	8.8	5.4	1.6	7.0
OPEP	4.1	1.2	1.2	3.6	1.3	4.9
FIDA	1.6	0.4	1.6	1.6	0.4	2.0
FND	0.9	0.2	1.1	1.1	0.3	1.4
BEI	0.0	0.2	0.2	0.0	0.3	0.3
<b>BILATERAL</b>	<b>169.8</b>	<b>19.6</b>	<b>189.5</b>	<b>50.0</b>	<b>14.3</b>	<b>64.3</b>
R.B.VENEZUELA	124.5	2.3	126.8	0.1	0.0	0.1
REP.POP.CHINA	24.5	14.7	39.2	28.9	12.6	41.5
BRASIL	14.9	1.4	16.3	14.9	0.7	15.6
COREA DEL SUR	1.0	0.4	1.5	1.1	0.4	1.5
FRANCIA	0.8	0.0	0.9	0.6	0.0	0.7
ALEMANIA	1.5	0.5	2.0	1.7	0.4	2.0
ITALIA	0.9	0.1	1.0	0.9	0.0	1.0
ARGENTINA	1.0	0.1	1.2	0.9	0.1	0.9
ESPAÑA	0.6	0.1	0.6	1.0	0.1	1.0
<b>PRIVADO</b>	<b>0.0</b>	<b>54.1</b>	<b>54.1</b>	<b>0.0</b>	<b>54.1</b>	<b>54.1</b>
<b>TOTAL</b>	<b>374.4</b>	<b>152.6</b>	<b>527.0</b>	<b>267.1</b>	<b>135.4</b>	<b>402.5</b>

FUENTE: BCB

ELABORACION: Gerencia de Operaciones Internacionales

Datos Preliminares

## ABREVIATURAS

ABC	Administradora Boliviana de Carreteras
BEI	Banco Europeo de Inversiones
BID	Banco Interamericano de Desarrollo
BIRF	Banco Internacional de Reconstrucción y Fomento
CAF	Corporación Andina de Fomento
ENDE	Empresa Nacional de Electricidad
FIDA	Fondo Internacional de Desarrollo Agrícola
FND	Fondo Nórdico para el Desarrollo
FNDR	Fondo Nacional de Desarrollo Regional
FONDESIF	Fondo de Desarrollo del Sistema Financiero
FONPLATA	Fondo Financiero para el Desarrollo de la Cuenca del Plata
FPS	Fondo Nacional de Inversión Productiva y Social
GAMEL ALTO	Gobierno Autónomo Municipal de El Alto
GAMLA PAZ	Gobierno Autónomo Municipal de La Paz
GAM SANTA CRUZ	Gobierno Autónomo Municipal de Santa Cruz
GAM TARIJA	Gobierno Autónomo Municipal de Tarija
GADCHUQUISACA	Gobierno Autónomo Departamental de Chuquisaca
GADCOCHABAMBA	Gobierno Autónomo Departamental de Cochabamba
GADLA PAZ	Gobierno Autónomo Departamental de La Paz
GAD SANTA CRUZ	Gobierno Autónomo Departamental de Santa Cruz
ICO España	Instituto de Crédito Oficial - España
IDA	Asociación Internacional de Fomento
MIN-DEFENSA	Ministerio de Defensa
MDRyT	Ministerio de Desarrollo Rural y Tierras
MMAyA	Ministerio de Medio Ambiente y Agua
MEFP	Ministerio de Economía y Finanzas Públicas
OPEP	Organización Países Exportadores de Petróleo
KFW - Alemania	Kreditanstalt für Wiederaufbau - Alemania
PDVSA	Petróleos de Venezuela S.A.
PROEX Brasil	Programa de Financiamiento a las Exportaciones - Brasil
USD	Dólares de los Estados Unidos de Norteamérica
YPFB	Yacimientos Petrolíferos Fiscales Bolivianos





ESTADO DE LA DEUDA PÚBLICA EXTERNA DE BOLIVIA DE MEDIANO Y LARGO PLAZO  
AL 31 DE DICIEMBRE DE 2015

19/04/2016

GERENCIA DE OPERACIONES INTERNACIONALES  
DEPARTAMENTO DEUDA EXTERNA

PROYECTO	REFERENCIA ACREEDOR	MONEDA	MONTO CONTRATADO	PLAZO AÑOS	TASA DE INTERES	(Expresado en dólares americanos)					
						SALDO AL 31/12/2014	DESEMBOLSOS	PRINCIPAL PAGADO	VARIACION CAMBIARIA	SALDO AL 31/12/2015	INTERESES Y COMISIONES
<b>TOTAL GENERAL</b>						<b>5,736,227,033</b>	<b>1,031,826,731</b>	<b>373,715,161</b>	<b>-45,352,516</b>	<b>6,340,811,675</b>	<b>153,482,040</b>
<b>BANCO DE DESARROLLO PRODUCTIVO</b>						<b>38,345,660</b>	<b>0</b>	<b>906,794</b>	<b>-1,559,753</b>	<b>35,879,113</b>	<b>689,015</b>
<b>BID</b>						<b>25,740,180</b>	<b>0</b>	<b>505,776</b>	<b>-286,257</b>	<b>24,948,147</b>	<b>603,532</b>
APOYO A LA PEQ.Y MICROEMPRESA.	1020-SF-BO	USD	16,500,000	40	2.00%	3,798,930	0	147,026	-286,257	3,365,647	69,834
FONDO APOYO EMPR.: FAMYPE	1739-SF-BO	USD	10,000,000	40	2.00%	10,000,000	0	0	0	10,000,000	100,000
IMPLEMENT.SIS.NAC.FINANCIAMIEN	1937/BL-BO	USD	3,690,000	40	0.25%	3,690,000	0	0	0	3,690,000	9,225
IMPLEMENT.SIS.NAC.FINANCIAMIEN	1937/BL-BO	USD	8,610,000	30	BID FU	8,251,250	0	358,750	0	7,892,500	424,473
<b>KFW ALEMANIA</b>						<b>12,605,480</b>	<b>0</b>	<b>401,018</b>	<b>-1,273,496</b>	<b>10,930,966</b>	<b>85,483</b>
FIN. A LA MICRO PEQ. EMP. II	KFW 9965666	EUR	5,112,919	40	0.75%	5,595,605	0	188,176	-565,157	4,842,272	37,927
PROG. DES. SIST. FINANCIERO	KFW 200165621	EUR	5,863,235	40	0.75%	7,009,875	0	212,842	-708,339	6,088,694	47,556
<b>COATRI LTDA.</b>						<b>475,288</b>	<b>0</b>	<b>13,303</b>	<b>-48,044</b>	<b>413,941</b>	<b>3,227</b>
<b>KFW ALEMANIA</b>						<b>475,288</b>	<b>0</b>	<b>13,303</b>	<b>-48,044</b>	<b>413,941</b>	<b>3,227</b>
AGUA POTABLE Y ALCANT.TRINIDAD	KFW 9365925	EUR	9,919,063	49	0.75%	475,288	0	13,303	-48,044	413,941	3,227
<b>EMP. GUARACACHI S.A.</b>						<b>2,029,081</b>	<b>0</b>	<b>208,235</b>	<b>-1,820,846</b>	<b>0</b>	<b>13,564</b>
<b>FND</b>						<b>2,029,081</b>	<b>0</b>	<b>208,235</b>	<b>-1,820,846</b>	<b>0</b>	<b>13,564</b>
GENERACION ENERGIA ELECTRICA	NDF 45	SDR	4,000,000	24	0.75%	2,029,081	0	208,235	-1,820,846	0	13,564
<b>EMPRESA MISICUNI</b>						<b>4,530,953</b>	<b>0</b>	<b>1,111,825</b>	<b>-3,175</b>	<b>3,415,953</b>	<b>192,105</b>
<b>CAF</b>						<b>4,499,674</b>	<b>0</b>	<b>1,111,825</b>	<b>-0</b>	<b>3,387,849</b>	<b>192,077</b>
PROG. INV. SECTOR SANE. BAS.	CFA002762	USD	13,155,601	15	LIBOR 6M+ 3.75%	4,385,200	0	1,096,300	0	3,288,900	172,033
PROG.AGUA Y SANEAM.BÁSICO Y AP	CFA003145	USD	139,765	15	LIBOR 6M+ 2.90%	64,059	0	11,647	-0	52,412	2,032
PROG.AGUA, SANEAMIENTO Y DRENA	CFA005544	USD	6,924,293	18	LIBOR 6M+ 1.90%	50,415	0	3,878	-0	46,537	18,011
<b>CASSA DEPOSITI E PRESTITI s.p.a.</b>						<b>31,279</b>	<b>0</b>	<b>0</b>	<b>-3,175</b>	<b>28,104</b>	<b>28</b>
MISICUNI II	F.ROT/AID 10/001/00	EUR	25,000,000	30	0.10%	31,279	0	0	-3,175	28,104	28
<b>ENDE</b>						<b>150,153,579</b>	<b>38,039,130</b>	<b>0</b>	<b>0</b>	<b>188,192,709</b>	<b>4,024,148</b>
<b>BID</b>						<b>134,341,389</b>	<b>37,122,373</b>	<b>0</b>	<b>0</b>	<b>171,463,762</b>	<b>3,514,275</b>
PROY.HIDRO.ENER. RENOV.MISICUN	2238/BL-BO	USD	30,300,000	40	0.25%	20,634,021	4,741,577	0	0	25,375,598	53,903
PROY.HIDRO.ENER. RENOV.MISICUN	2238/BL-BO	USD	70,700,000	30	BID FU	48,146,049	11,063,680	0	0	59,209,728	1,654,440
PROGRAMA DE ELECTRIFICA. RURAL	2460/BL-BO	USD	3,600,000	40	0.25%	2,302,192	1,223,288	0	0	3,525,480	5,256
PROGRAMA ELECTRIFICACION RURAL	2460/BL-BO	USD	8,400,000	30	BID FU	5,371,781	2,854,340	0	0	8,226,121	147,212
LINEA DE TRANSM.ELECT.CBBA-LPZ	2654/BL-BO	USD	58,500,000	30	BID FU	43,415,510	12,929,616	0	-0	56,345,126	1,615,167
LINEA DE TRANSM.ELECT.CBBA-LA	2654/BL-BO	USD	19,500,000	40	0.25%	14,471,837	4,309,872	0	0	18,781,709	38,297
<b>CAF</b>						<b>15,812,190</b>	<b>916,757</b>	<b>0</b>	<b>-0</b>	<b>16,728,947</b>	<b>509,873</b>
PROY. HIDROELECTRICO SAN JOSÉ	CFA008417	USD	94,889,536	15	LIBOR 6M+ 2.60%	15,812,190	916,757	0	-0	16,728,947	509,873
<b>FNDR</b>						<b>13,927,399</b>	<b>0</b>	<b>1,919,136</b>	<b>-242,135</b>	<b>11,766,128</b>	<b>277,571</b>
<b>BID</b>						<b>13,927,399</b>	<b>0</b>	<b>1,919,136</b>	<b>-242,135</b>	<b>11,766,128</b>	<b>277,571</b>
PROY REG.DES.URBAN/SANEAMIENTO	601-OC-BO.	USD	11,533,278	25	BID OC	1,441,660	0	1,441,660	0	0	34,964
PROGRAMA DE SANEAMIENTO BASICO	987-SF-BO	USD	64,560,000	40	2.00%	2,138,238	0	89,480	-173,511	1,875,246	38,925
DESARROLL LOCAL Y RESP.FISCAL	1075-SF-BO	USD	14,377,580	40	2.00%	10,347,502	0	387,996	-68,624	9,890,882	203,681



ESTADO DE LA DEUDA PÚBLICA EXTERNA DE BOLIVIA DE MEDIANO Y LARGO PLAZO  
AL 31 DE DICIEMBRE DE 2015

19/04/2016

GERENCIA DE OPERACIONES INTERNACIONALES  
DEPARTAMENTO DEUDA EXTERNA

PROYECTO	REFERENCIA ACREEDOR	MONEDA	MONTO CONTRATADO	PLAZO AÑOS	TASA DE INTERES	(Expresado en dólares americanos)					
						SALDO AL 31/12/2014	DESEMBOLSOS	PRINCIPAL PAGADO	VARIACION CAMBIARIA	SALDO AL 31/12/2015	INTERESES Y COMISIONES
<b><u>TOTAL GENERAL</u></b>						<b><u>5,736,227,033</u></b>	<b><u>1,031,826,731</u></b>	<b><u>373,715,161</u></b>	<b><u>-45,352,516</u></b>	<b><u>6,340,811,675</u></b>	<b><u>153,482,040</u></b>
<b>FONDESIF</b>						<b>3,931,050</b>	<b>0</b>	<b>0</b>	<b>0</b>	<b>3,931,050</b>	<b>0</b>
<b>ICO ESPAÑA</b>						<b>3,931,050</b>	<b>0</b>	<b>0</b>	<b>0</b>	<b>3,931,050</b>	<b>0</b>
FORT. ACT. AGRICOLA MUNICIPAL	01020037.0	USD	3,931,050	33	EXENTO	3,931,050	0	0	0	3,931,050	0
<b>GOB.AUT.MUNICIPAL SACABA</b>						<b>465,189</b>	<b>263,085</b>	<b>0</b>	<b>-0</b>	<b>728,274</b>	<b>6,770</b>
<b>BID</b>						<b>465,189</b>	<b>263,085</b>	<b>0</b>	<b>-0</b>	<b>728,274</b>	<b>6,770</b>
PROG. MEJORA GESTION MUNICIPAL	2664/BL-BO	USD	1,521,363	30	BID FU	348,892	197,314	0	-0	546,206	6,524
PROG. MEJORA GESTION MUNICIPAL	2664/BL-BO	USD	507,121	40	0.25%	116,297	65,771	0	-0	182,069	246
<b>GOB.AUT.MUNICIPAL EL TORNO</b>						<b>288,677</b>	<b>125,953</b>	<b>0</b>	<b>0</b>	<b>414,630</b>	<b>3,511</b>
<b>BID</b>						<b>288,677</b>	<b>125,953</b>	<b>0</b>	<b>0</b>	<b>414,630</b>	<b>3,511</b>
PROG. MEJORA GESTION MUNICIPAL	2664/BL-BO	USD	221,562	30	BID FU	216,508	94,465	0	0	310,973	3,358
PROG. MEJORA GESTION MUNICIPAL	2664/BL-BO	USD	664,686	40	0.25%	72,169	31,488	0	0	103,658	153
<b>GOB.AUT.MUNICIPAL COCHABAMBA</b>						<b>1,041,985</b>	<b>870,642</b>	<b>0</b>	<b>0</b>	<b>1,912,627</b>	<b>19,964</b>
<b>BID</b>						<b>1,041,985</b>	<b>870,642</b>	<b>0</b>	<b>0</b>	<b>1,912,627</b>	<b>19,964</b>
PROG. MEJORA GESTION MUNICIPAL	2664/BL-BO	USD	1,772,269	30	BID FU	781,489	652,981	0	0	1,434,470	19,411
PROG. MEJORA GESTION MUNICIPAL	2664/BL-BO	USD	5,316,807	40	0.25%	260,496	217,660	0	-0	478,157	553
<b>GOB.AUT.MUNICIPAL COBIJA</b>						<b>348,555</b>	<b>185,146</b>	<b>0</b>	<b>-0</b>	<b>533,701</b>	<b>4,819</b>
<b>BID</b>						<b>348,555</b>	<b>185,146</b>	<b>0</b>	<b>-0</b>	<b>533,701</b>	<b>4,819</b>
PROG. MEJORA GESTION MUNICIPAL	2664/BL-BO	USD	344,822	40	0.25%	87,139	46,287	0	-0	133,425	185
PROG. MEJORA GESTION MUNICIPAL	2664/BL-BO	USD	1,034,466	30	BID FU	261,416	138,860	0	-0	400,276	4,634
<b>GOB.AUT.MUNICIPAL ORURO</b>						<b>519,265</b>	<b>353,902</b>	<b>0</b>	<b>0</b>	<b>873,167</b>	<b>8,547</b>
<b>BID</b>						<b>519,265</b>	<b>353,902</b>	<b>0</b>	<b>0</b>	<b>873,167</b>	<b>8,547</b>
PROG. MEJORA GESTION MUNICIPAL	2664/BL-BO	USD	696,233	30	BID FU	389,449	265,426	0	0	654,875	8,272
PROG. MEJORA GESTION MUNICIPAL	2664/BL-BO	USD	2,088,699	40	0.25%	129,816	88,475	0	-0	218,292	276
<b>GOB.AUT.MUNICIPAL POTOSI</b>						<b>411,330</b>	<b>247,202</b>	<b>0</b>	<b>0</b>	<b>658,532</b>	<b>6,290</b>
<b>BID</b>						<b>411,330</b>	<b>247,202</b>	<b>0</b>	<b>0</b>	<b>658,532</b>	<b>6,290</b>
PROG. MEJORA GESTION MUNICIPAL	2664/BL-BO	USD	474,046	40	0.25%	102,832	61,801	0	-0	164,633	227
PROG. MEJORA GESTION MUNICIPAL	2664/BL-BO	USD	1,422,139	30	BID FU	308,497	185,402	0	0	493,899	6,062
<b>GOB.AUT.MUNICIPAL SUCRE</b>						<b>528,411</b>	<b>362,944</b>	<b>0</b>	<b>0</b>	<b>891,355</b>	<b>8,747</b>
<b>BID</b>						<b>528,411</b>	<b>362,944</b>	<b>0</b>	<b>0</b>	<b>891,355</b>	<b>8,747</b>
PROG. MEJORA GESTION MUNICIPAL	2664/BL-BO	USD	715,061	30	BID FU	396,308	272,208	0	0	668,516	8,467
PROG. MEJORA GESTION MUNICIPAL	2664/BL-BO	USD	2,145,185	40	0.25%	132,103	90,736	0	0	222,839	281
<b>GOB.AUT.MUNICIPAL TRINIDAD</b>						<b>430,541</b>	<b>266,193</b>	<b>0</b>	<b>0</b>	<b>696,734</b>	<b>6,709</b>
<b>BID</b>						<b>430,541</b>	<b>266,193</b>	<b>0</b>	<b>0</b>	<b>696,734</b>	<b>6,709</b>
PROG. MEJORA GESTION MUNICIPAL	2664/BL-BO	USD	513,592	30	BID FU	322,906	199,645	0	0	522,551	6,472
PROG. MEJORA GESTION MUNICIPAL	2664/BL-BO	USD	1,540,776	40	0.25%	107,635	66,548	0	0	174,184	237



ESTADO DE LA DEUDA PÚBLICA EXTERNA DE BOLIVIA DE MEDIANO Y LARGO PLAZO  
AL 31 DE DICIEMBRE DE 2015

19/04/2016

GERENCIA DE OPERACIONES INTERNACIONALES  
DEPARTAMENTO DEUDA EXTERNA

PROYECTO	REFERENCIA ACREEDOR	MONEDA	MONTO CONTRATADO	PLAZO AÑOS	TASA DE INTERES	(Expresado en dólares americanos)					
						SALDO AL 31/12/2014	DESEMBOLSOS	PRINCIPAL PAGADO	VARIACION CAMBIARIA	SALDO AL 31/12/2015	INTERESES Y COMISIONES
<b>TOTAL GENERAL</b>						<b>5,736,227,033</b>	<b>1,031,826,731</b>	<b>373,715,161</b>	<b>-45,352,516</b>	<b>6,340,811,675</b>	<b>153,482,040</b>
<b>GOB.AUT.DEPTAMENTAL CHUQUISACA</b>						<b>23,796,256</b>	<b>5,333,687</b>	<b>2,800,631</b>	<b>-294,673</b>	<b>26,034,640</b>	<b>560,375</b>
<i>BID</i>						<b>9,585,022</b>	<b>5,132,238</b>	<b>0</b>	<b>-0</b>	<b>14,717,260</b>	<b>171,400</b>
PROGRAMA ELECTRIFICACION RURAL	2460/BL-BO	USD	8,601,642	30	BID FU	6,709,515	3,592,566	0	-0	10,302,082	164,733
PROGRAMA DE ELECTRIFICA. RURAL	2460/BL-BO	USD	3,686,418	40	0.25%	2,875,507	1,539,671	0	0	4,415,178	6,667
<i>CAF</i>						<b>9,273,560</b>	<b>0</b>	<b>2,586,096</b>	<b>-0</b>	<b>6,687,464</b>	<b>344,172</b>
PROG. INV. SECTOR SANE. BAS.	CFA002762	USD	5,271,071	15	LIBOR 6M+ 3.75%	1,777,797	0	444,449	0	1,333,348	69,744
PROY.CARRETERAS INTEGR.DEL SUR	CFA002962	USD	20,145,486	14	LIBOR 6M+ 3.50%	7,495,763	0	2,141,647	-0	5,354,117	274,428
<i>KFW ALEMANIA</i>						<b>1,439,837</b>	<b>201,450</b>	<b>68,348</b>	<b>-146,669</b>	<b>1,426,270</b>	<b>11,549</b>
PROGRAMA DE RIEGO INTERCOMUNAL	KFW 200165639	EUR	1,489,650	40	0.75%	1,439,837	201,450	68,348	-146,669	1,426,270	11,549
<b>GOB.AUT.DEPARTAMENTAL COCHABAMBA</b>						<b>13,206,555</b>	<b>5,810,697</b>	<b>973,719</b>	<b>-348,024</b>	<b>17,695,508</b>	<b>284,214</b>
<i>BID</i>						<b>9,792,449</b>	<b>5,299,654</b>	<b>0</b>	<b>-0</b>	<b>15,092,103</b>	<b>243,523</b>
PROY MANEJO AMBIENTAL MISICUNI	2241/BL-BO	USD	1,500,000	40	0.25%	1,500,000	-1,493	0	-0	1,498,507	3,730
PROY MANEJO AMBIENTAL MISICUNI	2241/BL-BO	USD	3,500,000	30	BID FU	3,500,000	-3,484	0	-0	3,496,516	100,387
PROGRAMA DE ELECTRIFICA. RURAL	2460/BL-BO	USD	3,686,418	40	0.25%	1,437,735	1,591,390	0	-0	3,029,124	3,649
PROGRAMA ELECTRIFICACION RURAL	2460/BL-BO	USD	8,601,642	30	BID FU	3,354,714	3,713,242	0	0	7,067,956	135,758
<i>CASSA DEPOSITI E PRESTITI s.p.a.</i>						<b>2,512,667</b>	<b>0</b>	<b>921,987</b>	<b>-236,100</b>	<b>1,354,580</b>	<b>31,174</b>
TRASVASE RIOS TITIRI/SERKHETA	96/003/00	EUR	15,493,707	20	1.50%	2,512,667	0	921,987	-236,100	1,354,580	31,174
<i>KFW ALEMANIA</i>						<b>901,439</b>	<b>511,043</b>	<b>51,732</b>	<b>-111,924</b>	<b>1,248,826</b>	<b>9,517</b>
PROGRAMA DE RIEGO INTERCOMUNAL	KFW 200165639	EUR	906,002	40	0.75%	901,439	511,043	51,732	-111,924	1,248,826	9,517
<b>GOB.AUT.DEPARTAMENTAL LA PAZ</b>						<b>6,133,551</b>	<b>2,503,750</b>	<b>257,934</b>	<b>-123,952</b>	<b>8,255,414</b>	<b>144,749</b>
<i>BID</i>						<b>3,134,930</b>	<b>2,503,750</b>	<b>0</b>	<b>-0</b>	<b>5,638,680</b>	<b>85,888</b>
PROGRAMA DE ELECTRIFICA. RURAL	2460/BL-BO	USD	1,627,905	40	0.25%	940,479	751,125	0	-0	1,691,604	2,312
PROGRAMA ELECTRIFICACION RURAL	2460/BL-BO	USD	3,798,447	30	BID FU	2,194,451	1,752,625	0	0	3,947,076	83,576
<i>EXIMBANK CHINA POPULAR</i>						<b>2,998,622</b>	<b>0</b>	<b>257,934</b>	<b>-123,952</b>	<b>2,616,735</b>	<b>58,861</b>
ADQ.EQU.RECONSTR.CARRETERAS	2005 14 135	RMY	18,600,000	20	2.00%	2,998,622	0	257,934	-123,952	2,616,735	58,861
<b>GOB.AUT.DEPARTAMENTAL ORURO</b>						<b>2,295,107</b>	<b>1,577,668</b>	<b>8,417</b>	<b>-0</b>	<b>3,864,358</b>	<b>58,388</b>
<i>BID</i>						<b>2,248,812</b>	<b>1,577,668</b>	<b>0</b>	<b>-0</b>	<b>3,826,481</b>	<b>56,907</b>
PROGRAMA DE ELECTRIFICA. RURAL	2460/BL-BO	USD	2,720,075	40	0.25%	674,644	473,300	0	-0	1,147,944	1,631
PROGRAMA ELECTRIFICACION RURAL	2460/BL-BO	USD	1,165,747	30	BID FU	1,574,169	1,104,368	0	-0	2,678,536	55,276
<i>CAF</i>						<b>46,294</b>	<b>0</b>	<b>8,417</b>	<b>0</b>	<b>37,877</b>	<b>1,481</b>
SEGUNDO PROG.APOYO.TRANSPORTE	CFA003179	USD	101,006	15	LIBOR 6M+ 2.90%	46,294	0	8,417	0	37,877	1,481
<b>GOB.AUT.DEPARTAMENTAL POTOSI</b>						<b>22,621,983</b>	<b>0</b>	<b>4,422,468</b>	<b>-333,510</b>	<b>17,866,006</b>	<b>605,134</b>
<i>CAF</i>						<b>14,607,916</b>	<b>0</b>	<b>4,022,058</b>	<b>0</b>	<b>10,585,857</b>	<b>528,053</b>
PROY.CARRETERAS INTEGR.DEL SUR	CFA002962	USD	35,337,573	14	LIBOR 6M+ 3.50%	13,148,458	0	3,756,702	0	9,391,756	481,380
SEGUNDO PROG.APOYO.TRANSPORTE	CFA003179	USD	3,157,272	15	LIBOR 6M+ 2.90%	1,459,458	0	265,356	0	1,194,102	46,674



ESTADO DE LA DEUDA PÚBLICA EXTERNA DE BOLIVIA DE MEDIANO Y LARGO PLAZO  
AL 31 DE DICIEMBRE DE 2015

19/04/2016

GERENCIA DE OPERACIONES INTERNACIONALES  
DEPARTAMENTO DEUDA EXTERNA

PROYECTO	REFERENCIA ACREEDOR	MONEDA	MONTO CONTRATADO	PLAZO AÑOS	TASA DE INTERES	(Expresado en dólares americanos)					
						SALDO AL 31/12/2014	DESEMBOLSOS	PRINCIPAL PAGADO	VARIACION CAMBIARIA	SALDO AL 31/12/2015	INTERESES Y COMISIONES
<b>TOTAL GENERAL</b>						<b>5,736,227,033</b>	<b>1,031,826,731</b>	<b>373,715,161</b>	<b>-45,352,516</b>	<b>6,340,811,675</b>	<b>153,482,040</b>
<b>GOB.AUT.DEPARTAMENTAL POTOSI</b>						<b>22,621,983</b>	<b>0</b>	<b>4,422,468</b>	<b>-333,510</b>	<b>17,866,006</b>	<b>605,134</b>
<i>FIDA</i>						<b>8,014,068</b>	<b>0</b>	<b>400,410</b>	<b>-333,510</b>	<b>7,280,148</b>	<b>77,081</b>
PROY.DES.AGRI.COTAGAITA-S.JUAN	149-BO	SDR	11,350,000	49	1.00%	8,014,068	0	400,410	-333,510	7,280,148	77,081
<b>GOB.AUT.DEPARTAMENTAL SANTA CRUZ</b>						<b>8,835,479</b>	<b>5,187,119</b>	<b>1,736,446</b>	<b>-428,543</b>	<b>11,857,608</b>	<b>278,568</b>
<i>CAF</i>						<b>2,383,670</b>	<b>3,802,915</b>	<b>0</b>	<b>0</b>	<b>6,186,586</b>	<b>168,502</b>
PROG.INFRAEST.RURAL SANTA CRUZ	CFA008237	USD	35,000,000	15	LIBOR 6M+ 2.60%	2,383,670	3,802,915	0	0	6,186,586	168,502
<i>FONPLATA</i>						<b>2,396,324</b>	<b>0</b>	<b>1,597,549</b>	<b>0</b>	<b>798,775</b>	<b>71,890</b>
CARRETERA CAMIRI-ABAPO	BOL 17/94	USD	16,774-267	14	3.60%	2,396,324	0	1,597,549	0	798,775	71,890
<i>KFW ALEMANIA</i>						<b>4,055,485</b>	<b>1,384,203</b>	<b>138,897</b>	<b>-428,543</b>	<b>4,872,248</b>	<b>38,177</b>
PROYECTO DE RIEGO COMARAPA.	KFW 9565359	EUR	14,929,723	46	0.75%	2,858,118	0	91,995	-288,746	2,477,377	19,382
PROGRAMA DE RIEGO INTERCOMUNAL	KFW 200165639	EUR	6,000,000	40	0.75%	717,835	1,024,714	46,902	-83,300	1,612,348	8,902
PROGRAMA DE RIEGO SIRIC II	KFW 200666040	EUR	2,400,000	47	0.75%	479,532	359,489	0	-56,497	782,524	9,893
<b>GOB.AUT.DEPT.TARIJA</b>						<b>10,901,243</b>	<b>0</b>	<b>1,840,896</b>	<b>-202,198</b>	<b>8,858,149</b>	<b>293,113</b>
<i>BID</i>						<b>1,319,403</b>	<b>0</b>	<b>46,295</b>	<b>-0</b>	<b>1,273,108</b>	<b>26,155</b>
APOYO EMERG. PROD. AGUA TARIJA	1116-SF-BO	USD	1,840,755	40	2.00%	1,319,403	0	46,295	-0	1,273,108	26,155
<i>CAF</i>						<b>4,657,322</b>	<b>0</b>	<b>1,330,664</b>	<b>0</b>	<b>3,326,659</b>	<b>170,510</b>
PROY.CARRETERAS INTEGR.DEL SUR	CFA002962	USD	12,516,941	14	LIBOR 6M+ 3.50%	4,657,322	0	1,330,664	0	3,326,659	170,510
<i>EXIMBANK CHINA POPULAR</i>						<b>4,924,518</b>	<b>0</b>	<b>463,938</b>	<b>-202,198</b>	<b>4,258,382</b>	<b>96,448</b>
ADQ.MAQ.MEJOR.CAMIN.TARIJA	2004 04 114B	RMY	33,455,197	20	2.00%	4,924,518	0	463,938	-202,198	4,258,382	96,448
<b>GOBIERNO MUNICIPAL CARANAUI</b>						<b>1,184,617</b>	<b>0</b>	<b>54,158</b>	<b>-0</b>	<b>1,130,459</b>	<b>7,245</b>
<i>CAF</i>						<b>1,184,617</b>	<b>0</b>	<b>54,158</b>	<b>-0</b>	<b>1,130,459</b>	<b>7,245</b>
PRG.ATEN.EMERG.NAC.BOL.2006	CFA003747	USD	15,000,000	18	LIBOR 6M+ 1.05% L	1,184,617	0	54,158	-0	1,130,459	7,245
<b>GOBIERNO MUNICIPAL EL ALTO</b>						<b>21,568,858</b>	<b>3,888,772</b>	<b>2,345</b>	<b>-402,978</b>	<b>25,052,307</b>	<b>366,059</b>
<i>BID</i>						<b>12,107,878</b>	<b>3,435,780</b>	<b>0</b>	<b>0</b>	<b>15,543,658</b>	<b>286,572</b>
DRENAJE MUN LPZ. Y EL ALTO	2440/BL-BO	USD	9,000,000	40	0.25%	3,300,000	750,000	0	0	4,050,000	8,465
DRENAJE MUN.LPZ Y EL ALTO	2440/BL-BO	USD	21,000,000	30	BID FU	7,700,000	1,750,000	0	0	9,450,000	256,604
PROG. MEJORA GESTION MUNICIPAL	2664/BL-BO	USD	5,723,733	30	BID FU	830,908	701,835	0	0	1,532,744	20,906
PROG. MEJORA GESTION MUNICIPAL	2664/BL-BO	USD	1,907,911	40	0.25%	276,969	233,945	0	0	510,915	597
<i>CAF</i>						<b>30,484</b>	<b>0</b>	<b>2,345</b>	<b>0</b>	<b>28,139</b>	<b>10,891</b>
PROG.AGUA, SANEAMIENTO Y DRENA	CFA005544	USD	4,186,893	18	LIBOR 6M+ 1.90%	30,484	0	2,345	0	28,139	10,891
<i>IDA</i>						<b>9,430,496</b>	<b>452,992</b>	<b>0</b>	<b>-402,978</b>	<b>9,480,509</b>	<b>68,595</b>
INFRAESTRUCTURA URBANA	4247-BO	SDR	6,781,640	34	0.75%	9,430,496	452,992	0	-402,978	9,480,509	68,595
<b>GOBIERNO MUNICIPAL GUAYARAMERIN</b>						<b>1,031,200</b>	<b>0</b>	<b>98,210</b>	<b>-0</b>	<b>932,990</b>	<b>11,430</b>
<i>CAF</i>						<b>1,031,200</b>	<b>0</b>	<b>98,210</b>	<b>-0</b>	<b>932,990</b>	<b>11,430</b>
PRG.ATEN.EMERG.NAC.BOL.2006	CFA003747	USD	1,405,740	18	LIBOR 6M+ 1.05%	1,031,200	0	98,210	-0	932,990	11,430
<b>GOBIERNO MUNICIPAL LA GUARDIA</b>						<b>1,375,717</b>	<b>0</b>	<b>131,021</b>	<b>0</b>	<b>1,244,697</b>	<b>15,248</b>
<i>CAF</i>						<b>1,375,717</b>	<b>0</b>	<b>131,021</b>	<b>0</b>	<b>1,244,697</b>	<b>15,248</b>
PRG.ATEN.EMERG.NAC.BOL.2006	CFA003747	USD	1,834,290	18	LIBOR 6M+ 1.05%	1,375,717	0	131,021	0	1,244,697	15,248





**ESTADO DE LA DEUDA PÚBLICA EXTERNA DE BOLIVIA DE MEDIANO Y LARGO PLAZO  
AL 31 DE DICIEMBRE DE 2015**

19/04/2016

GERENCIA DE OPERACIONES INTERNACIONALES  
DEPARTAMENTO DEUDA EXTERNA

PROYECTO	REFERENCIA ACREEDOR	MONEDA	MONTO CONTRATADO	PLAZO AÑOS	TASA DE INTERES	(Expresado en dólares americanos)					
						SALDO AL 31/12/2014	DESEMBOLSOS	PRINCIPAL PAGADO	VARIACION CAMBIARIA	SALDO AL 31/12/2015	INTERESES Y COMISIONES
<b><u>TOTAL GENERAL</u></b>						<b>5,736,227,033</b>	<b>1,031,826,731</b>	<b>373,715,161</b>	<b>-45,352,516</b>	<b>6,340,811,675</b>	<b>153,482,040</b>
<b>GOBIERNO MUNICIPAL LA PAZ</b>						<b>115,067,513</b>	<b>11,258,377</b>	<b>4,839,455</b>	<b>-945,085</b>	<b>120,541,351</b>	<b>2,174,942</b>
<b>BID</b>						<b>70,049,561</b>	<b>4,195,608</b>	<b>1,705,815</b>	<b>0</b>	<b>72,539,353</b>	<b>1,622,253</b>
REVITAL. Y DES. URBANO LA PAZ	1557-SF-BO	USD	28,500,000	40	2.00%	28,500,000	0	950,000	0	27,550,000	565,289
PROG. DRENAJE PLUVIAL LPZ	1926/BL-BO	USD	6,000,000	40	0.25%	5,824,757	0	0	0	5,824,757	14,562
PROG. DRENAJE PLUVIAL LPZ	1926/BL-BO	USD	14,000,000	30	BID FU	13,024,804	0	566,296	-0	12,458,508	579,191
PROG MULTIFSASE MEJ. BARRIOS	2082/ BL-BO	USD	3,900,000	40	0.25%	3,900,000	-1,318	0	0	3,898,682	9,798
PROG MULTIFASE MEJ.BARRIOS F-P	2082/BL - BO	USD	9,100,000	30	TASA BID FU	9,100,000	-3,075	189,519	0	8,907,406	215,247
DRENAJE MUN.LPZ Y EL ALTO	2440/BL-BO	USD	10,500,000	30	BID FU	6,790,000	2,940,000	0	0	9,730,000	231,772
DRENAJE MUN LPZ. Y EL ALTO	2440/BL-BO	USD	4,500,000	40	0.25%	2,910,000	1,260,000	0	0	4,170,000	6,394
<b>CAF</b>						<b>23,352,760</b>	<b>0</b>	<b>2,898,304</b>	<b>0</b>	<b>20,454,456</b>	<b>383,150</b>
PROG.AGUA Y SANEAM.BÁSICO Y AP	CFA003145	USD	3,000,000	15	LIBOR 6M+ 2.90%	1,375,000	0	250,000	0	1,125,000	43,621
PUNTES TRILLIZOS	CFA003635	USD	14,000,000	15	LIBOR 6M+ 1.65%	8,197,682	0	1,171,097	0	7,026,584	164,258
PRG.ATEN.EMERG.NAC.BOL.2006	CFA003747	USD	7,043,908	18	LIBOR 6M+ 1.05%	5,282,931	0	503,136	-0	4,779,795	58,555
ATN.EMERGENCIAS NATURALES 2008	CFA004808	USD	5,222,477	18	LIBOR 6M+ 1.05%	4,289,891	0	373,034	0	3,916,857	16,985
PROG.ESP.INSUMOS VIALES-PEIVI	CFA005779	USD	42,600,000	12	LIBOR 6M+ 2.80%	4,207,256	0	601,037	0	3,606,219	99,731
<b>GOB.CHINA</b>						<b>1,414,189</b>	<b>0</b>	<b>235,336</b>	<b>-52,505</b>	<b>1,126,348</b>	<b>0</b>
PROY. COOP. ECO. Y TECNICA	LOAN A/C 1-2001	RMY	14,620,000	23	EXENTO	1,414,189	0	235,336	-52,505	1,126,348	0
<b>IDA</b>						<b>20,251,004</b>	<b>7,062,770</b>	<b>0</b>	<b>-892,580</b>	<b>26,421,194</b>	<b>169,539</b>
INFRAESTRUCTURA URBANA	4247-BO	SDR	6,818,360	34	0.75%	9,947,996	0	0	-422,542	9,525,455	72,360
TRANSF. EDUCACION SECUN. GMLP	4365-BO	SDR	6,500,000	35	0.75%	9,326,632	0	0	-396,149	8,930,483	67,840
FIN.AD.PROY.DE INFRAEST.URBANA	5168-BO	SDR	16,000,000	24	2.00%	976,376	7,062,770	0	-73,889	7,965,256	29,340
<b>GOBIERNO MUNICIPAL PAILON</b>						<b>497,696</b>	<b>0</b>	<b>29,054</b>	<b>-0</b>	<b>468,642</b>	<b>3,692</b>
<b>CAF</b>						<b>497,696</b>	<b>0</b>	<b>29,054</b>	<b>-0</b>	<b>468,642</b>	<b>3,692</b>
PRG.ATEN.EMERG.NAC.BOL.2006	CFA003747	USD	813,360	18	LIBOR 6M+ 1.05%	497,696	0	29,054	-0	468,642	3,692
<b>GOBIERNO MUNICIPAL SAN ANDRES</b>						<b>79,200</b>	<b>0</b>	<b>3,600</b>	<b>0</b>	<b>75,600</b>	<b>419</b>
<b>CAF</b>						<b>79,200</b>	<b>0</b>	<b>3,600</b>	<b>0</b>	<b>75,600</b>	<b>419</b>
PRG.ATEN.EMERG.NAC.BOL.2006	CFA003747	USD	100,800	18	LIBOR 6M+ 1.05%	79,200	0	3,600	0	75,600	419
<b>GOBIERNO MUNICIPAL SAN BENITO</b>						<b>425,853</b>	<b>0</b>	<b>19,357</b>	<b>-0</b>	<b>406,496</b>	<b>2,253</b>
<b>CAF</b>						<b>425,853</b>	<b>0</b>	<b>19,357</b>	<b>-0</b>	<b>406,496</b>	<b>2,253</b>
PRG.ATEN.EMERG.NAC.BOL.2006	CFA003747	USD	541,995	18	LIBOR 6M+ 1.05%	425,853	0	19,357	-0	406,496	2,253
<b>GOBIERNO MUNICIPAL SAN JAVIER</b>						<b>135,084</b>	<b>0</b>	<b>12,865</b>	<b>-0</b>	<b>122,219</b>	<b>1,497</b>
<b>CAF</b>						<b>135,084</b>	<b>0</b>	<b>12,865</b>	<b>-0</b>	<b>122,219</b>	<b>1,497</b>
PRG.ATEN.EMERG.NAC.BOL.2006	CFA003747	USD	180,112	18	LIBOR 6M+ 1.05%	135,084	0	12,865	-0	122,219	1,497
<b>GOBIERNO MUNICIPAL SAN PEDRO DE CURAHUARA</b>						<b>247,855</b>	<b>0</b>	<b>24,773</b>	<b>-0</b>	<b>223,082</b>	<b>2,883</b>
<b>CAF</b>						<b>247,855</b>	<b>0</b>	<b>24,773</b>	<b>-0</b>	<b>223,082</b>	<b>2,883</b>
PRG.ATEN.EMERG.NAC.BOL.2006	CFA003747	USD	415,000	18	LIBOR 6M+ 1.05%	247,855	0	24,773	-0	223,082	2,883



**ESTADO DE LA DEUDA PÚBLICA EXTERNA DE BOLIVIA DE MEDIANO Y LARGO PLAZO  
AL 31 DE DICIEMBRE DE 2015**

19/04/2016

GERENCIA DE OPERACIONES INTERNACIONALES  
DEPARTAMENTO DEUDA EXTERNA

PROYECTO	REFERENCIA ACREEDOR	MONEDA	MONTO CONTRATADO	PLAZO AÑOS	TASA DE INTERES	(Expresado en dólares americanos)					
						SALDO AL 31/12/2014	DESEMBOLSOS	PRINCIPAL PAGADO	VARIACION CAMBIARIA	SALDO AL 31/12/2015	INTERESES Y COMISIONES
<b>TOTAL GENERAL</b>						<b>5,736,227,033</b>	<b>1,031,826,731</b>	<b>373,715,161</b>	<b>-45,352,516</b>	<b>6,340,811,675</b>	<b>153,482,040</b>
<b>GOBIERNO MUNICIPAL SANTA CRUZ</b>						<b>34,577,384</b>	<b>3,071,242</b>	<b>2,658,280</b>	<b>-337,668</b>	<b>34,652,679</b>	<b>579,373</b>
<b>CAF</b>						<b>31,202,245</b>	<b>2,796,455</b>	<b>2,369,494</b>	<b>0</b>	<b>31,629,206</b>	<b>474,345</b>
PROG.AGUA, SANEAMIENTO Y DRENA	CFA005544	USD	32,634,136	18	LIBOR 6M+ 1.90%	22,559,792	0	1,735,369	0	20,824,424	310,440
NUEVO MERCADO MAYORISTA SCZ	CFA006780	USD	12,170,000	18	LIBOR 6M+ 2.40%	8,642,453	2,796,455	634,126	-0	10,804,782	163,905
<b>KFW ALEMANIA</b>						<b>0</b>	<b>162,526</b>	<b>0</b>	<b>1,289</b>	<b>163,814</b>	<b>85,254</b>
PROG.AGUA POT.ALCANT.PERIURBAN	KFW 200965582	EUR	15,000,000	40	0.75%	0	162,526	0	1,289	163,814	85,254
<b>NATIXIS FRANCIA</b>						<b>3,375,139</b>	<b>112,261</b>	<b>288,785</b>	<b>-338,957</b>	<b>2,859,659</b>	<b>19,775</b>
SEMAFORIZACION STA. CRUZ	931-OA1	EUR	4,573,471	33	0.60%	3,375,139	112,261	288,785	-338,957	2,859,659	19,775
<b>GOBIERNO MUNICIPAL SANTA ROSA DEL SARA</b>						<b>276,394</b>	<b>0</b>	<b>26,323</b>	<b>-0</b>	<b>250,070</b>	<b>3,063</b>
<b>CAF</b>						<b>276,394</b>	<b>0</b>	<b>26,323</b>	<b>-0</b>	<b>250,070</b>	<b>3,063</b>
PRG.ATEN.EMERG.NAC.BOL.2006	CFA003747	USD	368,947	18	LIBOR 6M+ 1.05%	276,394	0	26,323	-0	250,070	3,063
<b>GOBIERNO MUNICIPAL TARIJA</b>						<b>1,577,150</b>	<b>280,170</b>	<b>58,075</b>	<b>0</b>	<b>1,799,245</b>	<b>38,185</b>
<b>BID</b>						<b>444,679</b>	<b>280,170</b>	<b>0</b>	<b>0</b>	<b>724,849</b>	<b>7,018</b>
PROG. MEJORA GESTION MUNICIPAL	2664/BL-BO	USD	1,628,089	40	0.25%	111,170	70,043	0	0	181,212	245
PROG. MEJORA GESTION MUNICIPAL	2664/BL-BO	USD	542,696	30	BID FU	333,509	210,128	0	0	543,637	6,773
<b>ICO ESPAÑA</b>						<b>1,132,471</b>	<b>0</b>	<b>58,075</b>	<b>0</b>	<b>1,074,396</b>	<b>31,167</b>
HOSPITAL SAN JUAN DE DIOS	01020036.0	USD	1,190,546	30	2.75%	1,132,471	0	58,075	0	1,074,396	31,167
<b>GOBIERNO MUNICIPAL TIRAQUE</b>						<b>163,637</b>	<b>0</b>	<b>15,585</b>	<b>0</b>	<b>148,053</b>	<b>1,814</b>
<b>CAF</b>						<b>163,637</b>	<b>0</b>	<b>15,585</b>	<b>0</b>	<b>148,053</b>	<b>1,814</b>
PRG.ATEN.EMERG.NAC.BOL.2006	CFA003747	USD	219,470	18	LIBOR 6M+ 1.05%	163,637	0	15,585	0	148,053	1,814
<b>SAGUAPAC</b>						<b>13,823,878</b>	<b>0</b>	<b>839,035</b>	<b>-418,071</b>	<b>12,566,772</b>	<b>210,575</b>
<b>CAF</b>						<b>3,981,141</b>	<b>0</b>	<b>839,035</b>	<b>0</b>	<b>3,142,106</b>	<b>138,981</b>
PROG. INV. SECTOR SANE. BAS.	CFA002762	USD	5,068,424	15	LIBOR 6M+ 3.75%	1,689,475	0	422,369	-0	1,267,106	66,279
PROG.AGUA Y SANEAM.BÁSICO Y AP	CFA003145	USD	5,000,000	15	LIBOR 6M+ 2.90%	2,291,667	0	416,667	0	1,875,000	72,702
<b>IDA</b>						<b>9,842,737</b>	<b>0</b>	<b>0</b>	<b>-418,071</b>	<b>9,424,666</b>	<b>71,594</b>
INFRAESTRUCTURA URBANA	4247-BO	SDR	6,800,000	34	0.75%	9,842,737	0	0	-418,071	9,424,666	71,594
<b>SAMAPA</b>						<b>99,313</b>	<b>0</b>	<b>22,070</b>	<b>-0</b>	<b>77,244</b>	<b>993</b>
<b>BID</b>						<b>99,313</b>	<b>0</b>	<b>22,070</b>	<b>-0</b>	<b>77,244</b>	<b>993</b>
PROY. AGUA POTABLE Y SANEAMEN	571-1-SF-BO	USD	228,996	40	2.00%	99,313	0	22,070	-0	77,244	993
<b>SEMAPA</b>						<b>2,135,805</b>	<b>0</b>	<b>381,082</b>	<b>-128,136</b>	<b>1,626,587</b>	<b>40,180</b>
<b>CAF</b>						<b>851,832</b>	<b>0</b>	<b>212,958</b>	<b>-0</b>	<b>638,874</b>	<b>33,418</b>
PROG. INV. SECTOR SANE. BAS.	CFA002762	USD	2,523,704	15	LIBOR 6M+ 3.75%	851,832	0	212,958	-0	638,874	33,418
<b>NATIXIS FRANCIA</b>						<b>1,283,973</b>	<b>0</b>	<b>168,125</b>	<b>-128,136</b>	<b>987,713</b>	<b>6,762</b>
TRATAMIENTO AGUAS NEGRAS	931-OB1	EUR	2,620,503	26	0.60%	1,283,973	0	168,125	-128,136	987,713	6,762
<b>TESORO GENERAL DE LA NACION</b>						<b>5,038,352,621</b>	<b>928,704,326</b>	<b>220,606,966</b>	<b>-41,404,671</b>	<b>5,705,045,310</b>	<b>135,735,455</b>
<b>BEI</b>						<b>0</b>	<b>16,627,145</b>	<b>0</b>	<b>0</b>	<b>16,627,145</b>	<b>0</b>
CARRETERA F-21 UYUNI TUPIZA	FIN 82800	USD	68,075,000	21	LIBOR 6M+ 0.79%	0	16,627,145	0	0	16,627,145	0



ESTADO DE LA DEUDA PÚBLICA EXTERNA DE BOLIVIA DE MEDIANO Y LARGO PLAZO  
AL 31 DE DICIEMBRE DE 2015

19/04/2016

GERENCIA DE OPERACIONES INTERNACIONALES  
DEPARTAMENTO DEUDA EXTERNA

PROYECTO	REFERENCIA ACREEDOR	MONEDA	MONTO CONTRATADO	PLAZO AÑOS	TASA DE INTERES	(Expresado en dólares americanos)					
						SALDO AL 31/12/2014	DESEMBOLSOS	PRINCIPAL PAGADO	VARIACION CAMBIARIA	SALDO AL 31/12/2015	INTERESES Y COMISIONES
<b>TOTAL GENERAL</b>						<b>5,736,227,033</b>	<b>1,031,826,731</b>	<b>373,715,161</b>	<b>-45,352,516</b>	<b>6,340,811,675</b>	<b>153,482,040</b>
<b>TESORO GENERAL DE LA NACION</b>						<b>5,038,352,621</b>	<b>928,704,326</b>	<b>220,606,966</b>	<b>-41,404,671</b>	<b>5,705,045,310</b>	<b>135,735,455</b>
<b>BID</b>						<b>1,168,754,041</b>	<b>272,291,591</b>	<b>16,837,195</b>	<b>-2,508,229</b>	<b>1,421,700,208</b>	<b>28,018,634</b>
ESTUDIO ING.SAPECHO-PTO.SALINA	17-CD-BO	CAD	1,717,000	50	0.50%	255,724	0	33,547	-39,085	183,093	1,134
APOYO TECNICO A YPFB.	418-SF-BO	USD	1,150,000	40	2.00%	2,841	0	2,841	0	0	28
SEGUNDA ETAPA AGUA POT.CBBA	414-SF-BO	USD	10,000,000	40	2.00%	44,584	0	44,584	0	0	446
PROG.FOM.GANAD.PORC.CHUQUISACA	428-SF-BO	USD	2,035,109	40	2.00%	9,758	0	9,758	0	0	98
PRIMERA ETAPA FIEBRE AFTOSA	464-SF-BO	USD	4,402,525	40	2.00%	45,000	0	30,000	0	15,000	750
CARRETERA LA PAZ-SAN BORJA	445-SF-BO	USD	45,000,000	40	2.00%	500,000	0	333,333	0	166,667	8,333
INTERCONEX.SISTEMAS ELECTRICOS	467-SF-BO	USD	24,123,782	40	2.00%	173,333	0	86,667	0	86,667	3,033
PARQUE INDUSTRIAL SANTA CRUZ	485-SF-BO	USD	6,500,000	40	2.00%	248,936	0	99,574	0	149,361	4,481
PROG EMER INUNDACION TRINIDAD	122-TF-BO	USD	2,100,000	40	2.25%	210,000	0	70,000	0	140,000	4,331
PROY. INV. Y EXT.AGROPECUARIA	518-SF-BO	USD	8,537,556	40	2.00%	287,282	0	82,081	-0	205,202	5,335
MEJORAMIENTO EDUCACION TECNICA	527-SF-BO	USD	9,700,000	40	2.00%	489,947	0	139,985	-0	349,962	9,099
2DA.ETAPA CRED.DES.GANADERO	549-SF-BO	USD	3,200,000	40	2.00%	191,933	0	47,983	-0	143,950	3,599
SEGUNDA ETAPA PLAN DES.ENDE	548-SF-BO	USD	37,678,265	40	2.00%	533,333	0	133,333	-0	400,000	10,000
CARRETERA CHIMORE - YAPACANI	568-SF-BO	USD	86,000,000	40	2.00%	600,000	0	133,333	-0	466,667	11,333
PROG DES FRUTICOLA LECHERO	569-SF-BO	USD	4,200,000	40	2.00%	88,963	0	19,770	-0	69,193	1,680
AGUA POT Y ALCANT URBANO	571-2-SF-BO	USD	9,648,964	40	2.00%	1,065,000	0	236,667	0	828,333	20,117
ABAPO IZOZOG ROSITAS RIEGO/DES	579-SF-BO	USD	12,200,000	40	2.00%	149,185	0	33,152	0	116,033	2,818
PROG PREINVERSION II ETAPA.	733-SF-BO	USD	7,656,257	40	2.00%	411,667	0	43,333	-0	368,333	8,017
PROG NACIONAL DE TRANSPORTES	755-SF-BO	USD	9,200,000	40	2.00%	1,260,621	0	126,062	0	1,134,559	24,582
CARRETERA CHIMORE YAPACANI	803-SF-BO	USD	8,300,000	40	2.00%	2,083,140	0	166,651	0	1,916,489	40,830
PROG.MITIGAR DESEMPLEO Y PERDI	126-TF-BO	USD	4,000,000	40	1.00%	1,800,000	0	133,333	-0	1,666,667	17,667
PROY.CARRET.SCZ.TRAMOS CBBA.CH	815-SF-BO	USD	3,700,000	40	2.00%	1,418,152	0	105,048	0	1,313,103	27,838
PROY REG.DES.URBAN/SANEAMIENTO	601-OC-BO.	USD	11,533,278	25	BID OC	1,441,660	0	1,441,660	0	0	34,964
FORT.INST.MIN.DES.SOST.	929-SF-BO	USD	20,000,000	40	2.00%	4,726,726	0	236,336	-0	4,490,390	93,350
PROG REFORMA EDUCATIVA	931-SF-BO	USD	81,000,000	40	2.00%	2,372,735	0	117,869	-19,795	2,235,071	46,558
PROG.NAC.DE RIEGO	964-SF-BO	USD	25,600,000	40	2.00%	649,293	0	27,556	-59,085	562,652	11,710
PROGRAMA DE SANAMIENTO BASICO	987/SF-BO	USD	5,440,000	40	2.00%	3,624,160	0	164,735	-0	3,459,425	71,657
PROG.APOYO.DESCENTRAL.PUBLICA	993-SF-BO	USD	7,000,000	40	2.00%	223,683	0	9,725	0	213,958	4,425
PROG.ATENCION AL MENOR	995-SF-BO	USD	20,000,000	40	2.00%	922,912	0	40,127	-0	882,785	18,256
PROG. APOYO POL. VIVIENDA	1006-SF-BO	USD	45,800,000	40	2.00%	9,360,927	0	382,845	-523,749	8,454,333	178,039
APOYO A LA PEQ.Y MICROEMPRESA	1020-SF-BO	USD	17,027,068	40	2.00%	2,025,994	0	81,733	-59,444	1,884,818	38,820
EST.EPIDE.Y APOY.SIST.SALUD	1031-SF-BO	USD	35,000,000	40	2.00%	13,532,830	0	544,200	-200,695	12,787,934	263,910
PROG.SOCIEDAD CIVIL	1038 SF-BO	USD	2,577,304	40	2.00%	195,373	0	7,815	-0	187,558	3,868
PROG.MEJ.CARRETERA	1039-SF-BO	USD	52,000,000	40	2.00%	13,347,198	0	528,286	-154,739	12,664,172	261,479
PROG.SAN.BAS.PEQ.MUNICIPIOS	1050-SF-BO	USD	40,000,000	40	2.00%	21,967,802	0	829,508	-916,467	20,221,827	418,864
REFORMA Y MOD.ADUANA NAC.	1056-SF-BO	USD	4,607,588	40	2.00%	701,850	0	27,524	0	674,327	13,898
PROG.SERV.AGROPECUARIOS	1057-SF-BO	USD	34,000,000	40	2.00%	15,870,232	0	621,731	-6,793	15,241,708	313,949
DESARROLLO LOCAL Y RESP.FISCAL	1075-SF-BO	USD	18,971,769	40	2.00%	2,336,491	0	84,848	-94,813	2,156,830	44,541
DESARROLLO LOCAL Y RESP.FISC.	1075-SF-BO-10	USD	20,000,000	42	2.00%	18,921,300	0	663,905	0	18,257,395	375,097
DESARR. LOCAL Y RESP.FISCAL	1075-SF-BO-4	USD	3,599,180	34	2.00%	2,588,400	0	129,420	-0	2,458,980	51,119



ESTADO DE LA DEUDA PÚBLICA EXTERNA DE BOLIVIA DE MEDIANO Y LARGO PLAZO  
AL 31 DE DICIEMBRE DE 2015

19/04/2016

GERENCIA DE OPERACIONES INTERNACIONALES  
DEPARTAMENTO DEUDA EXTERNA

PROYECTO	REFERENCIA ACREEDOR	MONEDA	MONTO CONTRATADO	PLAZO AÑOS	TASA DE INTERES	(Expresado en dólares americanos)					
						SALDO AL 31/12/2014	DESEMBOLSOS	PRINCIPAL PAGADO	VARIACION CAMBIARIA	SALDO AL 31/12/2015	INTERESES Y COMISIONES
<b>TOTAL GENERAL</b>						<b>5,736,227,033</b>	<b>1,031,826,731</b>	<b>373,715,161</b>	<b>-45,352,516</b>	<b>6,340,811,675</b>	<b>153,482,040</b>
<b>TESORO GENERAL DE LA NACION</b>						<b>5,038,352,621</b>	<b>928,704,326</b>	<b>220,606,966</b>	<b>-41,404,671</b>	<b>5,705,045,310</b>	<b>135,735,455</b>
<b>BID</b>						<b>1,168,754,041</b>	<b>272,291,591</b>	<b>16,837,195</b>	<b>-2,508,229</b>	<b>1,421,700,208</b>	<b>28,018,634</b>
DES. LOCAL Y RESP.FISCAL	1075-SF-BO-5	USD	6.299.964	36	2.00%	5,019,958	0	218,259	0	4,801,699	99,299
DES. LOCAL Y RESPONSABIL.FISCAL	1075-SF-BO-6	USD	14.199.960	37	2.00%	11,181,026	0	475,788	-0	10,705,237	221,235
DES. LOCAL Y RESPONSABIL.FISCAL	1075-SF-BO-7	USD	9.499.996	38	2.00%	7,758,333	0	316,667	-0	7,441,666	153,570
DESA. LOCAL Y RESP.FISCAL	1075-SF-BO-8	USD	2.970.581	42	2.00%	2,822,052	0	99,019	-0	2,723,032	55,950
DESARR. LOCAL Y RESPON.FISCAL	1075-SF-BO-9	USD	8,000,000	42	2.00%	7,600,000	0	266,667	-0	7,333,333	150,663
MODERNIZ. ADM. FIN. MUNICIPAL	1091-SF-BO	USD	20,000,000	40	2.00%	8,656,225	0	320,332	-2,047	8,333,846	171,373
FORT. FORMACION TECNICA Y TEC.	1093-SF-BO	USD	4,370,415	40	2.00%	1,101,431	0	40,794	0	1,060,637	21,824
PROG.DE APOYO AL DES.TURISTICO	1098-SF-BO	USD	10,000,000	40	2.00%	6,817,325	0	247,903	0	6,569,422	135,117
PROY.PROT.AMBIENTAL Y SOCIAL	1099-SF-BO	USD	21,000,000	40	2.00%	17,727,765	0	644,646	-0	17,083,119	351,306
INTEG.SANTA CRUZ-PUERTO SUAREZ	1101-SF-BO	USD	75,000,000	40	2.00%	67,636,450	0	2,446,069	-345,232	64,845,150	1,333,008
FORT. COMERCIO EXTERIOR	1118-SF-BO	USD	956.544	40	2.00%	900,282	0	30,625	-34,579	835,078	17,307
REFORMA EDUCATIVA 2DA ETAPA	1126-SF-BO	USD	4.339.293	40	2.00%	2,865,763	0	100,553	-0	2,765,210	56,811
APOYO A SOSTENIBILIDAD FISCAL	1127-SF-BO	USD	55,130,000	40	2.00%	179,550	0	6,300	0	173,250	3,559
COOP.TEC.AP. FORT.SOST. FISCAL	1128-SF-BO	USD	1.975.273	40	2.00%	1,807,618	0	63,425	0	1,744,193	35,834
SANEAM.TIERRAS Y CATAST. LEGAL	1512-SF-BO	USD	22,000,000	40	2.00%	15,792,102	0	544,555	-0	15,247,547	313,112
APOYO PRODUCTIVO RURAL	1515-SF-BO	USD	13,500,000	40	2.00%	1,137,316	0	37,731	-51,706	1,047,879	21,695
FORT.INST.Y POL.PUB.PROD.COMP.	1519-SF-BO	USD	87,000,000	40	2.00%	9,141,767	0	315,233	0	8,826,533	181,255
PROG.PREVENION DESASTRES	1121-SF-BO	USD	2,700,000	40	2.00%	97,092	0	3,291	-0	93,800	1,925
PROG. VIAL CORREDOR NORTE	1597-SF-BO	USD	33,148,000	40	2.00%	30,090,934	-1,153	501,496	-0	29,588,285	452,000
PROG.AP.SIST.NAC.INV.PUBLICA	1678-SF-BO	USD	13,000,000	40	2.00%	12,122,014	0	0	0	12,122,014	121,220
PROG.SEC.APO.EFIC.GEST.PUB.	1701-SF-BO	USD	15,000,000	40	2.00%	15,000,000	0	0	0	15,000,000	150,000
CONSOL. DE REF. AREA ING PUBL	1743-SF-BO	USD	15,000,000	40	2.00%	15,000,000	0	0	0	15,000,000	150,000
PROG. MEJ. STA BARBARA-RURRE.	1833-SF-BO	USD	120,000,000	40	2.00%	99,163,081	20,836,919	0	0	120,000,000	998,177
PROT.SOC. Y DES.INTEG.COMUNIT.	1839-SF-BO	USD	13,000,000	40	2.00%	9,794,824	0	0	0	9,794,824	97,948
PROG.AGUA PEQ.COMUNIDADES	1927/BL-BO	USD	14,700,000	30	TASA BID FU	14,226,211	0	618,531	0	13,607,680	327,028
PROG.AGUA PEQ.COMUNIDADES	1927/BL-BO	USD	6,300,000	40	0.25%	6,229,490	0	0	0	6,229,490	15,574
PROG.MANT.VIAL	1940/BL-BO	USD	14,700,000	30	TASA BID FU	14,073,347	0	611,885	-0	13,461,462	324,600
PROG.MANT.VIAL	1940/BL-BO	USD	6,300,000	40	0.25%	6,286,948	0	0	0	6,286,948	15,717
PROGRAMA NACIONAL DE RIEGO	2057/BL-BO	USD	10,300,000	40	0.25%	10,237,509	0	0	0	10,237,509	25,645
PROGRAMA NACIONAL DE RIEGO	2057/BL-BO	USD	24,000,000	30	TASA BID FU	23,854,391	0	496,966	-0	23,357,424	562,671
PROG.SAN.AGROP.E INOC.ALIMENT.	2061/BL-BO	USD	3,000,000	40	0.25%	3,000,000	0	0	0	3,000,000	7,500
PROG.SAN.AGROP.E INOC.ALIM.	2061/BL-BO	USD	7,000,000	30	TASA BID FU	7,000,000	0	145,833	-0	6,854,167	164,813
PROG MULTIFSASE MEJ. BARRIOS	2082/ BL-BO	USD	9,000,000	40	0.25%	4,905,771	-96,859	0	0	4,808,912	12,257
PROG MULTIFASE MEJ.BARRIOS F-P	2082/BL - BO	USD	21,000,000	30	TASA BID FU	11,446,799	-226,003	233,767	-0	10,987,029	269,154
PROG.AGUA Y ALCANT.PERIURBANO	2199/BL-BO	USD	6,000,000	40	0.25%	6,000,000	0	0	0	6,000,000	15,000
PROG. AGUA Y ALCANT.PERIURBANO	2199/BL-BO	USD	14,000,000	30	BID FU	14,000,000	0	0	0	14,000,000	525,243
PROG.TRANSPARE.LUCHA C/CORRUP.	2216/BL-BO	USD	3,500,000	30	BID FU	3,288,398	171,927	0	0	3,460,325	98,391
PROG.TRANSP.LUCHA C/CORRUPCION	2216/BL-BO	USD	1,500,000	40	0.25%	1,409,313	73,683	0	-0	1,482,996	3,608
PROY.CREAC.INIC.AGRO.RUR-CRIAR	2223/BL-BO	USD	14,000,000	30	BID FU	13,232,670	724,562	0	0	13,957,233	496,681
PROY.CREA.INIC.RUR.AGROA-CRIAR	2223/BL-BO	USD	6,000,000	40	0.25%	5,671,144	310,527	0	0	5,981,671	14,540



ESTADO DE LA DEUDA PÚBLICA EXTERNA DE BOLIVIA DE MEDIANO Y LARGO PLAZO  
AL 31 DE DICIEMBRE DE 2015

19/04/2016

GERENCIA DE OPERACIONES INTERNACIONALES  
DEPARTAMENTO DEUDA EXTERNA

PROYECTO	REFERENCIA ACREEDOR	MONEDA	MONTO CONTRATADO	PLAZO AÑOS	TASA DE INTERES	(Expresado en dólares americanos)					
						SALDO AL 31/12/2014	DESEMBOLSOS	PRINCIPAL PAGADO	VARIACION CAMBIARIA	SALDO AL 31/12/2015	INTERESES Y COMISIONES
<b>TOTAL GENERAL</b>						<b>5,736,227,033</b>	<b>1,031,826,731</b>	<b>373,715,161</b>	<b>-45,352,516</b>	<b>6,340,811,675</b>	<b>153,482,040</b>
<b>TESORO GENERAL DE LA NACION</b>						<b>5,038,352,621</b>	<b>928,704,326</b>	<b>220,606,966</b>	<b>-41,404,671</b>	<b>5,705,045,310</b>	<b>135,735,455</b>
<b>BID</b>						<b>1,168,754,041</b>	<b>272,291,591</b>	<b>16,837,195</b>	<b>-2,508,229</b>	<b>1,421,700,208</b>	<b>28,018,634</b>
PROY. CONS. VIAL CORR. ESTE-OESTE	2233/BL-BO	USD	17,500,000	30	BID FU	17,500,000	0	0	0	17,500,000	711,868
PROY. CONS. VIAL CORR. ESTE-OESTE	2233/BL-BO	USD	7,500,000	40	0.25%	7,500,000	0	0	0	7,500,000	18,750
PROG. ERRADICACION EXT. POBREZA	2252/BL-BO	USD	14,000,000	30	BID FU	13,809,047	0	0	0	13,809,047	574,148
PROG. ERRADICACION EXT. POBREZA	2252/BL-BO	USD	6,500,000	40	0.25%	5,918,163	0	0	0	5,918,163	14,795
AP. EFECTIV. GESTION PUBLICA II	2317/BL-BO	USD	21,000,000	30	BID FU	21,000,000	0	0	0	21,000,000	1,094,100
AP. EFECTIVIDAD GESTION PUB. II	2317/BL-BO	USD	9,000,000	40	0.25%	9,000,000	0	0	0	9,000,000	22,500
PROG. APOYO AL EMPLEO	2365/BL-BO	USD	6,000,000	40	0.25%	2,940,760	1,560,000	0	-0	4,500,760	7,560
PROG. APOYO AL EMPLEO	2365/BL-BO	USD	14,000,000	30	BID FU	6,861,773	3,640,000	0	0	10,501,773	244,138
PROG. AP. POLIT. FISCAL Y DESCEN	2448/BL-BO	USD	6,000,000	40	0.25%	6,000,000	0	0	0	6,000,000	15,000
PROG. AP. POLIT. FISCAL Y DESCEN	2448/BL-BO	USD	14,000,000	30	5.24%	14,000,000	0	0	0	14,000,000	733,600
PROGRAMA ELECTRIFICACION RURAL	2460/BL-BO	USD	7,979,835	30	BID FU	3,221,379	60,963	0	-0	3,282,342	77,219
PROGRAMA DE ELECTRIFICA. RURAL	2460/BL-BO	USD	3,419,929	40	0.25%	1,380,591	26,127	0	0	1,406,718	3,091
PROGRAMA NAL. DE TURISMO COMUNI	2450/BL-BO	USD	6,000,000	40	0.25%	2,099,935	1,934,870	0	0	4,034,804	5,224
PROGRAMA NAL. DE TURISMO COMUNI	2450/BL-BO	USD	14,000,000	30	BID FU	4,899,848	4,514,696	0	0	9,414,544	194,856
PRG. PREINV. PRY. ESTRG. TRANSPORT	2498/BL-BO	USD	4,740,000	40	0.25%	2,276,677	1,225,020	0	0	3,501,698	6,685
PRG. PREINV. PRY. ESTRG. TRANSPORT	2498/BL-BO	USD	11,060,000	30	BID FU	5,312,377	2,858,381	0	0	8,170,758	225,133
PRG. APOYO POLIT. FISCAL. DESCENT	2593/BL-BO	USD	46,500,000	30	BID FU	46,500,000	0	0	0	46,500,000	1,799,550
PRG. APOYO POL. FISCA Y DESCEN.	2593/BL-BO	USD	15,500,000	40	0.25%	15,500,000	0	0	0	15,500,000	38,750
FORT REDES INTEG SALUD POTOSI	2614/BL-BO	USD	8,750,000	41	0.25%	1,116,936	1,189,635	0	0	2,306,571	2,441
FORT. REDES INTEG. SALUD POTOSI	2614/BL-BO	USD	26,250,000	31	BID FU	3,350,809	3,568,906	0	-0	6,919,714	92,406
PRG. AGUA POT. Y SAN. PEQ. LOC. Y C	2597/BL-BO	USD	15,000,000	30	BID FU	6,721,727	4,027,500	0	0	10,749,227	234,774
PRG. AGUA POT. Y SAN. PEQ. LOC. Y C	2597/BL-BO	USD	5,000,000	40	0.25%	2,240,576	1,342,500	0	0	3,583,076	5,591
PRG. REGISTRO UNICO DE BENEFIC	2637/BL-BO	USD	1,250,000	40	0.25%	854,208	365,883	0	0	1,220,092	2,573
PRG. REGISTRO UNICO DE BENEFIC	2637/BL-BO	USD	3,750,000	30	BID FU	2,562,625	1,097,650	0	0	3,660,276	72,654
PROG. DES. INFANTIL TEMPRANO CRE	2719/BL-BO	USD	16,000,000	30	BID FU	2,687,600	2,400,000	0	0	5,087,600	60,434
PROG. DES. INFANTIL TEMPRANO CRE	2719/BL-BO	USD	4,000,000	40	0.25%	671,900	600,000	0	0	1,271,900	1,394
PROG. MEJORA GESTION MUNICIPAL	2664/BL-BO	USD	13,000,000	40	0.25%	1,136,984	363,016	0	-0	1,500,000	2,748
PROG. MEJORA GESTION MUNICIPAL	2664/BL-BO	USD	39,000,000	30	BID FU	3,410,951	1,089,049	0	0	4,500,000	69,869
PROG REF SECT AGUA SAN REC HID	2771/BL-BO	USD	5,304,685	40	0.25%	15,600,000	0	0	0	15,600,000	39,000
PROG. REF. SECT. AGUA. SAN. REC. HID	2771/BL-BO	USD	15,914,055	30	3.93%	62,400,000	0	0	0	62,400,000	2,454,816
TRA. DOBLE VIA MONTERO-YAPACANI	2786/BL-BO	USD	24,400,000	40	0.25%	5,110,159	0	0	0	5,110,159	12,611
TRA. DOBLE VIA MONTERO-YAPACANI	2786/BL-BO	USD	97,600,000	30	BID FU	20,440,634	0	0	0	20,440,634	424,720
PROG. MEJTO. ACCESO SERV. HOSPITA	2822/BL-BO	USD	28,000,000	30	BID FU	6,599,191	6,430,593	0	0	13,029,784	223,134
PROG. MEJTO. ACCESO SERV. HOSPITA	2822/BL-BO	USD	7,000,000	40	0.25%	1,649,798	1,607,648	0	0	3,257,446	4,617
APOYO A LA EDUC. SEC. COM. PROD.	2828/BL-BO	USD	8,000,000	40	0.25%	297,575	0	0	0	297,575	712
APOYO A LA EDUC. SEC. COM. PROD.	2828/BL-BO	USD	32,000,000	30	BID FU	1,190,301	0	0	0	1,190,301	90,487
PROG. IMPL. GES. INT. RESIDUOS. SO	2880/BL-BO	USD	16,000,000	30	BID FU	88,000	1,211,069	0	0	1,299,069	41,397
PROG. IMPL. GES. INT. RESIDUOS. SO	2880/BL-BO	USD	4,000,000	40	0.25%	22,000	302,767	0	0	324,767	94
PROG. INFRAEST. AEROP.- ETAPA I	2951/BL-BO	USD	14,700,000	30	0.25%	517,931	0	0	0	517,931	1,210
PROG. INFRAESTR. AEROP.- ETAPA I	2951/BL-BO	USD	58,800,000	30	BID FU	2,071,723	0	0	0	2,071,723	164,886



ESTADO DE LA DEUDA PÚBLICA EXTERNA DE BOLIVIA DE MEDIANO Y LARGO PLAZO  
AL 31 DE DICIEMBRE DE 2015

19/04/2016

GERENCIA DE OPERACIONES INTERNACIONALES  
DEPARTAMENTO DEUDA EXTERNA

PROYECTO	REFERENCIA ACREEDOR	MONEDA	MONTO CONTRATADO	PLAZO AÑOS	TASA DE INTERES	(Expresado en dólares americanos)					
						SALDO AL 31/12/2014	DESEMBOLSOS	PRINCIPAL PAGADO	VARIACION CAMBIARIA	SALDO AL 31/12/2015	INTERESES Y COMISIONES
<b>TOTAL GENERAL</b>						<b>5,736,227,033</b>	<b>1,031,826,731</b>	<b>373,715,161</b>	<b>-45,352,516</b>	<b>6,340,811,675</b>	<b>153,482,040</b>
<b>TESORO GENERAL DE LA NACION</b>						<b>5,038,352,621</b>	<b>928,704,326</b>	<b>220,606,966</b>	<b>-41,404,671</b>	<b>5,705,045,310</b>	<b>135,735,455</b>
<b>BID</b>						<b>1,168,754,041</b>	<b>272,291,591</b>	<b>16,837,195</b>	<b>-2,508,229</b>	<b>1,421,700,208</b>	<b>28,018,634</b>
PROY.PROG.EFECT.GAS.PUB.III	2971/BL-BO	USD	21,200,000	40	0.25%	21,200,000	0	0	0	21,200,000	53,000
PROG.APOYO EFECT.GAS.PUBL.III	2971/BL-BO	USD	84,800,000	30	5.03%	84,800,000	0	0	0	84,800,000	4,014,432
PROY.REHAB.AUTOPISTA LP-EL ALT	2981/BL-BO	USD	7,000,000	40	0.25%	1,000,000	0	0	0	1,000,000	2,582
PROY.REHAB.AUTOPISTA LP-EL ALT	2981/BL-BO	USD	28,000,000	30	BID FU	4,000,000	0	0	0	4,000,000	108,119
PROG.NAL.RIEGO C/ENF.CUENCA-II	3060/BL-BO	USD	45,600,000	30	BID FU	3,230,400	22,265,562	0	0	25,495,962	149,094
PROG.NAL.RIEGO C/ENF.CUENCA-II	3060/BL-BO	USD	11,400,000	40	0.25%	807,600	5,566,390	0	0	6,373,990	2,412
PROG. AGUA POTABLE Y ALC.PERIU	3091/BL-BO	USD	12,000,000	40	0.25%	0	1,200,000	0	0	1,200,000	0
PROG. AGUA POTABLE Y ALC.PERIU	3091/BL-BO	USD	48,000,000	30	BID FU	0	4,800,000	0	0	4,800,000	120,000
MEJORA. SER. SALUD EL ALTO	3151/BL-BO	USD	8,600,000	40	0.25%	60,000	1,486,152	0	-0	1,546,152	124
MEJORA SERV.SALUD EL ALTO	3151/BL-BO	USD	34,400,000	30	BID FU	240,000	5,944,607	0	0	6,184,607	87,822
PROG.REF.POLITIC.SEC.TRANSPORT	3181/BL-BO	USD	84,800,000	30	BID FU	84,800,000	0	0	0	84,800,000	2,784,391
PROG.REF.POLITIC.SEC.TRANSPORT	3181/BL-BO	USD	21,200,000	40	0.25%	21,200,000	0	0	0	21,200,000	48,644
PROG.DE INFRAESTRUC.VIAL	3385/BL-BO	USD	37,100,000	41	0.25%	0	5,057,800	0	0	5,057,800	0
PROG.DE INFRAESTRUC.VIAL	3385/BL-BO	USD	148,400,000	31	BID FU	0	20,231,200	0	0	20,231,200	235,814
PROG.GESTIÓN DEL RIESGO DESAST	3487/BL-BO	USD	114,024,000	30	BID FU	0	114,024,000	0	0	114,024,000	0
PROG.GESTIÓN DEL RIESGO DESAST	3487/BL-BO	USD	28,506,000	40	0.25%	0	28,506,000	0	0	28,506,000	0
<b>BIRF</b>						<b>99,960</b>	<b>100,000,000</b>	<b>8,340</b>	<b>0</b>	<b>100,091,620</b>	<b>100,300</b>
PROG. REESTRUCT. BANCARIA	BIRF 7214-BO	USD	150,000	22	LIBOR 6M	99,960	0	8,340	0	91,620	600
DES.POL.GEST.RIESGO DESASTRES	BIRF 8469	USD	100,000,000	20	TASA BASICA US\$	0	100,000,000	0	0	100,000,000	99,700
<b>BNA</b>						<b>3,674,971</b>	<b>0</b>	<b>1,049,992</b>	<b>0</b>	<b>2,624,979</b>	<b>121,938</b>
IMPORTACION DE CAMIONES		USD	6,999,944	10	3.00%	3,674,971	0	1,049,992	0	2,624,979	121,938
<b>CAF</b>						<b>1,656,148,981</b>	<b>280,901,770</b>	<b>144,044,138</b>	<b>0</b>	<b>1,793,006,614</b>	<b>31,737,907</b>
PROG. INV. SECTOR SANE. BAS.	CFA002762	USD	293,902	15	LIBOR 6M+ 3.75%	97,764	0	24,441	0	73,323	3,835
PROG.INFRAESTRUCT. PERIURBANA	CFA002845	USD	55,000,000	15	LIBOR 6M+ 2.50%	18,333,333	0	4,583,333	-0	13,750,000	506,009
PROY.CARRETERAS INTEGR.DEL SUR	CFA002962	USD	2,000,000	14	LIBOR 6M+ 3.50%	1,071,888	0	306,254	0	765,634	39,243
PROG.AGUA Y SANEAM.BÁSICO Y AP	CFA003145	USD	20,195,177	15	LIBOR 6M+ 2.90%	9,256,123	0	1,682,931	0	7,573,191	293,646
TRANS.ELECT.CARANAVI-TRINIDAD	CFA003177	USD	32,200,000	15	LIBOR 6M+ 2.90%	15,270,392	0	2,776,435	0	12,493,957	488,351
SEGUNDO PROG.APOYO.TRANSPORTE	CFA003179	USD	14,172,587	15	LIBOR 6M+ 2.90%	6,495,769	0	1,181,049	0	5,314,720	207,736
TERCER.PROG.APOYO.TRANSPORTE	CFA003299	USD	84,000,000	15	LIBOR 6M+ 1.80%	43,534,674	0	7,255,779	-0	36,278,895	942,727
CORR.VIAL STA.CRUIZ PTO.SUÁREZ	CFA003300	USD	180,000,000	15	LIBOR 6M+ 1.80%	98,181,818	0	16,363,636	0	81,818,182	2,126,091
CARR.INTEGR.HUACHACALLA-PISIGA	CFA003390	USD	25,000,000	18	LIBOR 6M+ 1.65%	17,570,012	0	1,849,475	0	15,720,537	355,469
CARR.INTEGR.GUAYARAM-RIBERALTA	CFA003565	USD	42,000,000	18	LIBOR 6M+ 1.65%	31,525,983	0	3,152,598	0	28,373,385	645,730
PRG.ATEN.EMERG.NAC.BOL.2006	CFA003747	USD	15,000,000	18	LIBOR 6M+ 1.05%	549,814	0	153,347	-0	396,467	15,320
CARRETERA POTOSI -UYUNI	CFA003805	USD	75,000,000	18	LIBOR 6M+ 1.40%	56,435,030	0	5,374,765	-0	51,060,265	781,116
CARRETERAS INTEG. SUR FASE II	CFA003807	USD	120,000,000	18	LIBOR 6M+ 1.40%	91,992,843	0	8,761,223	0	83,231,620	1,273,270
REHAB.CARR LA GUARDIA-COMARAPA	CFA004274	USD	21,000,000	18	LIBOR 6M+ 1.05%	16,500,000	0	1,500,000	0	15,000,000	98,726
PROGR.VIAL LA 'Y' INTEGRACIÓN	CFA004295	USD	70,000,000	18	LIBOR 6M+ 1.05%	55,709,489	0	5,064,499	-0	50,644,990	329,386
CUARTO PROG.APOYO TRANSPORTE	CFA004616	USD	22,440,000	15	LIBOR 6M+ 1.05%	16,513,340	0	1,942,746	-0	14,570,594	91,386
ATN.EMERGENCIAS NATURALES 2008	CFA004808	USD	12,542,311	18	LIBOR 6M+ 1.05%	12,138,680	0	1,055,537	0	11,083,142	48,062
INTERCONEX. ELÉCTR. DE TARIJA	CFA004986	USD	44,000,000	15	LIBOR 6M+ 1.35%	33,343,114	0	3,704,790	-0	29,638,324	314,045



ESTADO DE LA DEUDA PÚBLICA EXTERNA DE BOLIVIA DE MEDIANO Y LARGO PLAZO  
AL 31 DE DICIEMBRE DE 2015

19/04/2016

GERENCIA DE OPERACIONES INTERNACIONALES  
DEPARTAMENTO DEUDA EXTERNA

PROYECTO	REFERENCIA ACREEDOR	MONEDA	MONTO CONTRATADO	PLAZO AÑOS	TASA DE INTERES	(Expresado en dólares americanos)					
						SALDO AL 31/12/2014	DESEMBOLSOS	PRINCIPAL PAGADO	VARIACION CAMBIARIA	SALDO AL 31/12/2015	INTERESES Y COMISIONES
<b>TOTAL GENERAL</b>						<b>5,736,227,033</b>	<b>1,031,826,731</b>	<b>373,715,161</b>	<b>-45,352,516</b>	<b>6,340,811,675</b>	<b>153,482,040</b>
<b>TESORO GENERAL DE LA NACION</b>						<b>5,038,352,621</b>	<b>928,704,326</b>	<b>220,606,966</b>	<b>-41,404,671</b>	<b>5,705,045,310</b>	<b>135,735,455</b>
<b>CAF</b>						<b>1,656,148,981</b>	<b>280,901,770</b>	<b>144,044,138</b>	<b>0</b>	<b>1,793,006,614</b>	<b>31,737,907</b>
PROG.INFRAEST.SOCIAL Z.MARGIN.	CFA004987	USD	165,925,000	18	LIBOR 6M+ 1.40%	142,221,429	0	11,851,786	0	130,369,643	1,137,313
PROG.INFRAEST.SOCIAL MARGIN.	CFA004990	USD	45,750,000	18	LIBOR 6M+ 1.40%	39,214,286	0	3,267,857	0	35,946,429	313,588
PROG. INFRAEST.SOCIAL MARGIN.	CFA004991	USD	38,325,000	18	LIBOR 6M+ 1.40%	32,850,000	0	2,737,500	0	30,112,500	327,945
PROG.AGUA, SANEAMIENTO Y DRENA	CFA005544	USD	597,681	18	LIBOR 6M+ 1.90%	242,280	0	18,637	-0	223,643	3,103
DOBLE VIA LA PAZ - ORURO	CFA005702	USD	250,000,000	18	LIBOR 6M+ 2.40%	215,859,889	21,538,683	17,459,909	0	219,938,663	4,444,551
PROG.ESP.INSUMOS VIALES-PEIVI	CFA005779	USD	37,600,000	12	LIBOR 6M+ 2.80%	32,900,000	0	4,700,000	0	28,200,000	778,084
CONST.DIAGONAL JAIME MENDOZA	CFA005802	USD	75,000,000	18	LIBOR 6M+ 2.40%	36,603,753	24,438,219	3,346,502	0	57,695,469	955,380
PROG. PREV. REHAB. CARRETERAS	CFA006532	USD	29,500,662	18	LIBOR 6M+ 2.40%	29,500,662	0	2,107,190	0	27,393,472	525,272
CONV.CONTING.ATENC.DESASTRES	CFA006534	USD	22,165,000	18	LIBOR 6M+ 2.40%	22,165,000	0	1,583,214	-0	20,581,786	394,657
PROG.OBRAS VIALES Y COMPLEMEN.	CFA006536	USD	70,000,000	18	LIBOR 6M+ 2.40%	54,801,058	1,500,000	3,951,398	-0	52,349,659	1,119,887
AT.INTEGR.EMERG.FENOM.NATURALE	CFA006763	USD	19,943,175	18	LIBOR 6M+ 2.40%	19,943,175	0	1,424,513	0	18,518,662	358,641
FIN.CONTG.CONST.DEF.CHAPARE	CFA006843	USD	60,453,401	18	LIBOR 6M+ 2.40%	604,534	0	43,181	0	561,353	10,956
PROG.AGUA Y RIEGO BOLIVIA	CFA006993	USD	126,000,000	18	LIBOR 6M+ 2.40%	36,198,443	33,239,977	3,869,226	-0	65,569,193	1,120,819
PROY.CARRETERAS INTEG. DEL SUR	CFA006995	USD	20,696,059	12	LIBOR 6M+ 2.30%	16,556,847	0	2,069,606	-0	14,487,241	314,604
PROGRAMA SECTORIAL TRANSPORTE	CFA007142	USD	150,000,000	18	LIBOR 6M+ 2.40%	65,312,342	29,842,377	2,714,079	0	92,440,640	1,532,741
PROG.VIAL LA Y INTEGR.FASE II	CFA007151	USD	27,282,645	18	LIBOR 6M+ 2.40%	10,768,382	7,588,394	384,585	-0	17,972,191	260,291
CARRET.UYUNI-HUANCARANI-CRUC	CFA007357	USD	104,300,000	18	LIBOR 6M+ 2.40%	60,271,845	22,570,381	2,660,169	0	80,182,057	1,254,352
PROG.MAS INV. P/AGUA-MIAGUA	CFA007372	USD	75,000,000	16	LIBOR 6M+ 2.40%	72,115,385	0	5,769,231	-0	66,346,154	1,123,945
EMERG.CUENCA ESP.STO.Y S.MATEO	CFA007649	USD	27,866,288	18	LIBOR 6M+ 2.65%	2,786,629	0	0	0	2,786,629	51,961
PUESTA A PTO. CARRETERAS	CFA007657	USD	75,000,000	15	LIBOR 6M+ 2.60%	44,447,979	22,938,524	4,801,815	-0	62,584,687	1,108,304
PREV. DESASTRES NAT. BOLIVIA	CFA007725	USD	27,500,000	15	LIBOR 6M+ 2.60%	26,772,685	0	1,115,529	-0	25,657,157	481,046
TUNEL INCAHUASI	CFA007840	USD	13,150,992	15	LIBOR 6M+ 2.60%	0	4,716,080	175,670	0	4,540,410	64,515
CARRETERA CHACAPUCO RAVELO	CFA007860	USD	75,000,000	15	LIBOR 6M+ 2.60%	11,445,282	20,464,847	0	0	31,910,129	598,335
MAS INV.P/AGUA-MIAGUA FASE2	CFA007894	USD	18,450,000	16	LIBOR 6M+ 2.65%	17,943,984	0	1,259,702	-0	16,684,282	298,245
MIAGUA II	CFA007943	USD	115,000,000	16	LIBOR 6M+ 2.65%	101,954,500	13,045,500	0	0	115,000,000	2,045,910
PROY CARRET. UYUNI-TUPIZA	CFA008089	USD	40,115,065	15	LIBOR 6M+ 2.60%	24,919,466	8,618,065	0	-0	33,537,532	528,607
CONST. DOBLE VIA RUTA F-04	CFA008041	USD	13,600,100	15	LIBOR 6M+ 2.60%	8,860,515	4,739,585	0	0	13,600,100	255,630
CARRETERA PADILLA-EL SALTO	CFA008239	USD	76,700,000	15	LIBOR 6M+ 2.60%	2,395,734	17,534,795	0	0	19,930,529	311,876
PROG.MULTISEC.PREINV-PROMULPRE	CFA008296	USD	25,000,000	12	LIBOR 6M+ 2.55%	1,972,833	0	0	0	1,972,833	121,200
CONST.DOBLEVIA MONTERO-CRISTAL	CFA008340	USD	73,493,647	15	LIBOR 6M+ 2.60%	0	9,598,017	0	0	9,598,017	265,575
CARRETERA PORVENIR-PUERTO RICO	CFA008422	USD	138,850,000	15	LIBOR 6M+ 2.60%	0	2,303,225	0	0	2,303,225	516,742
CARR.EPIZANA-COMARAPA-EL TORNO	CFA008604	USD	132,155,000	15	LIBOR 6M+ 2.35%	0	26,988,802	0	0	26,988,802	232,556
PROG AGUA,SAN.,RES SOL. Y DREN	CFA008606	USD	72,000,000	15	LIBOR 6M+ 2.60%	0	2,737,000	0	0	2,737,000	133,484
PROGRAMA MI RIEGO	CFA008785	USD	75,000,000	15	LIBOR 6M+ 2.10%	0	6,499,298	0	0	6,499,298	187,648
<b>EXIMBANK CHINA POPULAR</b>						<b>212,287,155</b>	<b>0</b>	<b>609,421</b>	<b>-9,372,037</b>	<b>202,305,697</b>	<b>4,241,499</b>
COMPRA EQUIPO Y MAQ.	2004 04 114A	RMY	44,000,000	20	2.00%	6,468,763	0	609,421	-265,604	5,593,738	126,712
COMPRA DE DOS AERONAVES MA-60	GCL NO.(2007)13(184)	RMY	280,000,000	21	2.00%	45,120,497	0	0	-1,996,356	43,124,141	904,983
PROY.EQUIP.BATALLON DE INGE.	GCL (2009) 43 (294)	RMY	280,000,000	21	2.00%	45,198,237	0	0	-1,999,796	43,198,441	906,542
PROY.COMPRA DE 6 HELICOPTEROS	GCL (2011) 41 (391)	RMY	716,427,053	21	2.00%	115,499,658	0	0	-5,110,281	110,389,376	2,303,262



**ESTADO DE LA DEUDA PÚBLICA EXTERNA DE BOLIVIA DE MEDIANO Y LARGO PLAZO  
AL 31 DE DICIEMBRE DE 2015**

19/04/2016

GERENCIA DE OPERACIONES INTERNACIONALES  
DEPARTAMENTO DEUDA EXTERNA

PROYECTO	REFERENCIA ACREEDOR	MONEDA	MONTO CONTRATADO	PLAZO AÑOS	TASA DE INTERES	(Expresado en dólares americanos)					
						SALDO AL 31/12/2014	DESEMBOLSOS	PRINCIPAL PAGADO	VARIACION CAMBIARIA	SALDO AL 31/12/2015	INTERESES Y COMISIONES
<b>TOTAL GENERAL</b>						<b>5,736,227,033</b>	<b>1,031,826,731</b>	<b>373,715,161</b>	<b>-45,352,516</b>	<b>6,340,811,675</b>	<b>153,482,040</b>
<b>TESORO GENERAL DE LA NACION</b>						<b>5,038,352,621</b>	<b>928,704,326</b>	<b>220,606,966</b>	<b>-41,404,671</b>	<b>5,705,045,310</b>	<b>135,735,455</b>
<b>EXIMBANK COREA</b>						<b>25,616,097</b>	<b>13,342,821</b>	<b>1,046,135</b>	<b>-2,568,939</b>	<b>35,343,843</b>	<b>431,731</b>
CONST. PUENTE S/RIO GRANDE	EDCF NO. BOL-1	USD	23,000,000	30	2.50%	17,830,165	0	1,046,135	-1,086,698	15,697,332	425,005
PUENTE SOBRE RIO BANEGAS	EDCF BOL NO. 2	USD	22,980,664	41	0.10%	7,070,287	12,803,682	0	-1,986,351	18,439,274	6,726
PUENTE SOBRE RIO BANEGAS	EDCF BOL NO. 2	USD	1,183,739	41	EXENTO	715,645	539,138	0	-47,545	1,207,238	0
<b>FIDA</b>						<b>36,726,465</b>	<b>7,380,967</b>	<b>1,043,889</b>	<b>-1,738,520</b>	<b>41,325,023</b>	<b>268,646</b>
DESARROLLO CAMELIDOS ALTIPLANO	354-BO	SDR	5,346,122	39	0.75%	4,898,974	0	248,342	-206,631	4,444,001	34,928
DESARR.SOSTENIBLE PUEBLOS BENI	373-BO	SDR	3,812,673	40	0.75%	3,656,613	0	176,108	-154,284	3,326,221	26,088
PROYECTO SERV. ASIST.TECNICA	445-BO	SDR	5,570,466	39	0.75%	5,889,662	0	257,848	-248,654	5,383,160	42,067
MANEJO DE RECURSOS NATURALES	540-BO	SDR	9,250,000	39	0.75%	9,572,934	0	361,590	-404,494	8,806,849	68,481
AP.VAL.ECO.CAMP.CAMELIDOS	714-BO	SDR	4,800,000	39	0.75%	6,888,548	59,611	0	-293,083	6,655,076	49,737
PLAN VIDA PEEP FASE I	800-BO	SDR	5,050,000	39	0.75%	1,611,921	2,633,187	0	-82,036	4,163,072	17,510
PROG.INCLUSION ECO.CMDD RURAL	E-7-BO	EUR	11,200,000	20	TASA REF FIDA	1,342,759	2,230,928	0	-200,228	3,373,459	10,428
PROG.INCLUSION ECO.CMDD RURAL	I-858-BO	SDR	11,600,000	20	TASA REF FIDA	2,865,053	2,457,241	0	-149,108	5,173,186	19,406
<b>FND</b>						<b>33,826,416</b>	<b>0</b>	<b>792,375</b>	<b>-429,019</b>	<b>32,605,022</b>	<b>225,884</b>
GENERACION ENERGIA ELECTRICA	NFD - 45	EUR	2,982,725	40	0.75%	3,743,348	0	105,915	-380,010	3,257,423	18,753
PROY.MEDIO AMBIENTE IND, Y MIN	NDF-160	SDR	5,000,000	40	0.75%	5,954,988	0	140,480	-251,532	5,562,976	38,070
CONSEJO NAL.REFORMA AGRARIA	NDF-157	SDR	4,979,081	40	0.75%	5,985,629	0	139,502	-252,844	5,593,284	38,314
PY CARRETERA VENTILLA TARAPAYA	NDF 291	SDR	2,599,840	40	0.75%	3,381,477	0	73,496	-142,893	3,165,088	21,805
PROYECTO REFORMA INSTITUCIONAL	NDF-320	SDR	1,333,916	40	0.75%	1,738,850	0	37,374	-73,484	1,627,993	11,232
PROG.DE REFORMA SECTOR SALUD	NDF-322	SDR	5,000,000	40	0.75%	6,394,436	0	137,438	-270,229	5,986,769	41,260
PROTEC. MEDIOAMB. STA.CRUZ-P.S	NDF 367	EUR	3,500,000	40	0.75%	2,842,060	0	53,728	-288,499	2,499,832	19,039
REHABIL. MANTENIM. CARRETERAS	NDF-358	EUR	7,000,000	40	0.75%	5,582,813	0	104,442	-566,714	4,911,658	37,402
<b>FONPLATA</b>						<b>51,902,162</b>	<b>43,103,742</b>	<b>4,641,695</b>	<b>-0</b>	<b>90,364,209</b>	<b>2,455,765</b>
PAV.CARRET.NORTE.SCZ	BOL-18/2004	USD	13,803,867	15	LIBOR 6M+ 3.50%	23,208,475	0	4,641,695	-0	18,566,780	853,512
CONST.CARR.URUGUAITO-SN.IGN.V.	BOL 19/2011	USD	40,000,000	21	LIBOR 6M+ 1.75%	24,906,187	17,527,800	0	0	42,433,987	809,642
CONSERVACION VIAL SN.RAMON-RIO	BOL 20/2013	USD	35,000,000	15	LIBOR 6M+ 1.75%	3,787,500	11,454,981	0	0	15,242,481	369,532
DOBLE VIA MONTERO CRISTAL MAYU	BOL 21/2014	USD	34,753,571	15	LIBOR 6M+ 1.75%	0	3,064,936	0	0	3,064,936	244,045
DOBLE VIA MONTERO-CRISTAL MAYU	BOL 22/2014	USD	5,132,781	14	LIBOR 6M+ 2.64%	0	285,930	0	0	285,930	29,419
DOBLE VIA MONTERO-CRISTAL MAYU	BOL 22/2014	USD	15,398,342	14	LIBOR 6M+ 1.99%	0	857,789	0	0	857,789	85,506
PROY.CARRET.NAZACARA-S.ANDRES	BOL 23/2014	USD	19,500,000	14	LIBOR 6M+ 1.99%	0	511,500	0	0	511,500	0
PROY.CARRET.NAZACARA-S.ANDRES	BOL 23/2014	USD	6,500,000	14	LIBOR 6M+ 2.64%	0	170,500	0	0	170,500	64,110
OBRAS PROTEC.INUNDAC.STA.CRUZ	BOL 24/2014	USD	10,050,000	15	LIBOR 6M+ 1.99%	0	7,587,730	0	0	7,587,730	0
OBRAS PROTEC.INUNDAC.STA.CRUZ	BOL 24/2014	USD	3,350,000	15	LIBOR 6M+ 2.64%	0	1,642,577	0	0	1,642,577	0
<b>GOB.CHINA</b>						<b>248,754,000</b>	<b>12,049,215</b>	<b>20,795,000</b>	<b>-16,141</b>	<b>239,992,074</b>	<b>7,623,960</b>
SIST.SATELITAL TUPAC KATARI	CDB 23/12/2010	USD	249,539,000	20	LIBOR 6M+ 2.70%	248,754,000	785,000	20,795,000	0	228,744,000	7,623,960
PROY. COOP. ECO. Y TECNICA	LOAN A/C 2011/1	RMY	30,000,000	20	EXENTO	0	4,629,130	0	-6,633	4,622,496	0
PROY. COOP. ECO. Y TECNICA	LOAN A/C 2012/1	RMY	30,000,000	20	EXENTO	0	4,629,130	0	-6,633	4,622,496	0





ESTADO DE LA DEUDA PÚBLICA EXTERNA DE BOLIVIA DE MEDIANO Y LARGO PLAZO  
AL 31 DE DICIEMBRE DE 2015

19/04/2016

GERENCIA DE OPERACIONES INTERNACIONALES  
DEPARTAMENTO DEUDA EXTERNA

PROYECTO	REFERENCIA ACREEDOR	MONEDA	MONTO CONTRATADO	PLAZO AÑOS	TASA DE INTERES	(Expresado en dólares americanos)					
						SALDO AL 31/12/2014	DESEMBOLSOS	PRINCIPAL PAGADO	VARIACION CAMBIARIA	SALDO AL 31/12/2015	INTERESES Y COMISIONES
<b>TOTAL GENERAL</b>						<b>5,736,227,033</b>	<b>1,031,826,731</b>	<b>373,715,161</b>	<b>-45,352,516</b>	<b>6,340,811,675</b>	<b>153,482,040</b>
<b>TESORO GENERAL DE LA NACION</b>						<b>5,038,352,621</b>	<b>928,704,326</b>	<b>220,606,966</b>	<b>-41,404,671</b>	<b>5,705,045,310</b>	<b>135,735,455</b>
<b>GOB. CHINA</b>						<b>248,754,000</b>	<b>12,049,215</b>	<b>20,795,000</b>	<b>-16,141</b>	<b>239,992,074</b>	<b>7,623,960</b>
PROY.COOP.ECO.Y TECNICA	LOAN A/C 2013-1	RMY	30,000,000	20	EXENTO	0	2,005,956	0	-2,874	2,003,082	0
<b>ICO ESPAÑA</b>						<b>8,352,543</b>	<b>0</b>	<b>431,862</b>	<b>-430,566</b>	<b>7,490,115</b>	<b>19,146</b>
FORT. ACT. AGRICOLA MUNICIPAL	01020037.0	USD	4,068,950	33	EXENTO	4,068,950	0	0	0	4,068,950	0
MODERNIZACION Y EQUIP. SENAMHI	01020038.0	EUR	4,698,987	19	0.50%	4,283,593	0	431,862	-430,566	3,421,165	19,146
<b>IDA</b>						<b>458,929,535</b>	<b>162,502,308</b>	<b>10,481,223</b>	<b>-20,993,451</b>	<b>589,957,169</b>	<b>3,703,481</b>
DESARROLLO INTEGRAL INFANTIL	2531-BO	SDR	21,000,000	39	0.75%	1,296,592	0	67,851	-54,328	1,174,414	7,113
PROY. REF. EDUCATIVA	2650-BO	SDR	28,000,000	39	0.75%	3,616,504	0	180,490	-150,703	3,285,311	19,616
INFRAESTRUCTURA RURAL	3065-BO	SDR	46,000,000	40	0.75%	29,450,882	0	669,790	-1,229,409	27,551,683	199,797
FORTALECIMIENTO DE LA EDUCACIO	3096-BO	SDR	55,700,000	40	0.75%	6,087,494	0	138,446	-254,119	5,694,930	41,298
REFORMA REGULATORIA Y PRIVATIZ	3108-BO	SDR	14,000,000	40	0.75%	2,969,628	0	67,537	-123,965	2,778,125	20,146
REFORMAS INSTITUCIONALES	3245-BO	SDR	23,800,000	40	0.75%	14,505,038	0	322,468	-605,742	13,576,828	98,563
CARRETERA ABAPO-CAMIRI	3235-BO	SDR	64,700,000	40	0.75%	31,472,042	0	699,675	-1,314,298	29,458,069	213,855
FORT.GESTION SOC-AMB.HIDROCARB	3378-BO	SDR	3,700,000	39	0.75%	719,062	0	15,392	-30,449	673,220	5,233
DESARROLLO PUEBLOS INDIGENAS	3471-BO	SDR	4,700,000	40	0.75%	1,389,409	0	29,092	-58,840	1,301,477	10,110
REFORMA SECTOR SALUD II	3541-BO	SDR	27,600,000	40	0.75%	30,411,822	0	630,034	-1,287,948	28,493,840	221,289
ADM. NACIONAL DE TIERRAS	2742-1-BO	SDR	4,800,000	35	0.75%	1,786,509	0	47,150	-75,598	1,663,761	13,013
REHAB.Y MANT. DE CARRETERAS	3630-BO	SDR	62,000,000	35	0.75%	61,135,641	0	1,612,854	-2,544,922	56,977,865	409,958
INFRAESTRUCTURA DESCEN. RURAL	3788-BO	SDR	15,000,000	20	0.75%	16,633,498	0	1,935,961	-644,311	14,053,226	79,302
RECUP. ECONOMICA DE EMERGENCIA	3842-BO	SDR	9,800,000	20	0.75%	1,464,033	0	160,931	-57,015	1,246,087	7,184
REESTRUCT.BANCARIA Y CORPORAT.	3854-BO	SDR	10,500,000	19	0.75%	8,475,401	0	931,643	-330,062	7,213,696	41,587
REESTRUCTURAC. SECTOR SOCIAL	3942-BO	SDR	17,200,000	20	0.75%	23,666,529	0	2,464,579	-926,057	20,275,893	119,113
REESTRUCTURA. SECTOR SOCIAL II	4067-0-BO	SDR	10,000,000	35	0.75%	14,483,800	0	175,550	-613,008	13,695,243	105,352
PROYECTO DE ALIANZAS RURALES	4068-BO	SDR	18,900,000	34	0.75%	27,373,762	0	331,782	-1,158,558	25,883,422	199,111
TIERRAS P/DES. AGRICOLA	4366-BO	SDR	9,800,000	35	0.75%	13,841,767	0	0	-587,930	13,253,837	100,286
RECUP. EMERG. Y GEST. DESASTRE	4377-BO	SDR	8,000,000	35	0.75%	4,848,652	-531	0	-205,941	4,642,180	35,266
DES. CONCURRENTE REGIONAL	4378-BO	SDR	12,800,000	35	0.75%	17,668,459	0	0	-750,469	16,917,991	128,511
DES. SOST. LAGO TITICACA	4379-BO	SDR	12,800,000	35	0.75%	6,842,871	2,283,588	0	-351,372	8,775,086	54,134
PROY.INV. EN NIÑOS Y JOVENES	4396-BO	SDR	10,900,000	35	0.75%	7,871,721	3,488,517	0	-381,810	10,978,429	57,640
EXPANDIR ACC.REDUCCION DES.SALUD	4382-BO	SDR	11,700,000	34	0.75%	8,306,122	1,458,700	0	-369,007	9,395,815	60,764
RECUP. EMERG. Y GEST.DESASTRES	4440-BO	SDR	2,700,000	34	0.75%	3,443,782	0	0	-146,275	3,297,507	25,048
ALIANZAS RURALES	4558-BO	SDR	19,900,000	35	0.75%	28,792,621	0	0	-1,222,968	27,569,654	209,454
FORTALECIMIENTO ESTADISTICO	4845-BO	SDR	31,900,000	20	0.75%	44,706,952	811,612	0	-1,904,418	43,614,146	327,751
CARRET.NALES.AEROPUERTO RRU.	4923-BO	SDR	69,650,000	20	0.75%	1,281,932	17,965,213	0	-69,791	19,177,354	11,910
PROY.INNOVACION Y SERV.AGRIC.	5003-BO	SDR	24,400,000	25	2.00%	16,420,919	9,411,730	0	-795,769	25,036,880	323,500
PROY.INV.COM.AREAS RURALES	5004-BO	SDR	25,000,000	25	2.00%	20,970,841	10,014,052	0	-965,952	30,018,941	396,722
PROY ALIANZAS RURALES II	5170-BO	SDR	32,900,000	25	2.00%	6,995,252	15,973,586	0	-420,319	22,548,519	153,674
PROY.FIN.ADIC.P/FORT.DE LA CAP	5485-BO	SDR	8,800,000	25	2.00%	0	3,714,981	0	-13,268	3,701,713	7,179
RES.CLIM.BOL-PROY.INT.CUENCAS	TF-16083	USD	36,000,000	39	0.10%	0	200,000	0	0	200,000	0
DES.POL.GES. RIESGO DESASTRES	5591-BO	SDR	3,200,000	25	2.58%	0	4,500,416	0	-62,464	4,437,952	0
DES.POL.GEST.	5592-BO	SDR	65,900,000	25	2.00%	0	92,680,442	0	-1,286,368	91,394,074	0



**ESTADO DE LA DEUDA PÚBLICA EXTERNA DE BOLIVIA DE MEDIANO Y LARGO PLAZO  
AL 31 DE DICIEMBRE DE 2015**

19/04/2016

GERENCIA DE OPERACIONES INTERNACIONALES  
DEPARTAMENTO DEUDA EXTERNA

PROYECTO	REFERENCIA ACREEDOR	MONEDA	MONTO CONTRATADO	PLAZO AÑOS	TASA DE INTERES	(Expresado en dólares americanos)					
						SALDO AL 31/12/2014	DESEMBOLSOS	PRINCIPAL PAGADO	VARIACION CAMBIARIA	SALDO AL 31/12/2015	INTERESES Y COMISIONES
<b><u>TOTAL GENERAL</u></b>						<b><u>5,736,227,033</u></b>	<b><u>1,031,826,731</u></b>	<b><u>373,715,161</u></b>	<b><u>-45,352,516</u></b>	<b><u>6,340,811,675</u></b>	<b><u>153,482,040</u></b>
<b>TESORO GENERAL DE LA NACION</b>						<b>5,038,352,621</b>	<b>928,704,326</b>	<b>220,606,966</b>	<b>-41,404,671</b>	<b>5,705,045,310</b>	<b>135,735,455</b>
<b><i>KFW ALEMANIA</i></b>						<b>32,425,732</b>	<b>0</b>	<b>771,552</b>	<b>-3,279,741</b>	<b>28,374,439</b>	<b>225,538</b>
ALCANTARILLADO DE ORURO	KFW 9565037	EUR	43,762,233	31	2.00%	458,987	0	22,171	-46,258	390,558	8,263
PROG.REDUCC.POBREZA	KFW 200365650	EUR	20,300,000	40	0.75%	24,673,951	0	749,381	-2,493,268	21,431,302	167,391
PROG.REDUCC. POB (SSPC II)	KFW 200565168	EUR	6,000,000	40	0.75%	7,292,794	0	0	-740,215	6,552,579	49,885
<b><i>NATIXIS FRANCIA</i></b>						<b>720,924</b>	<b>0</b>	<b>385,112</b>	<b>-68,028</b>	<b>267,784</b>	<b>12,560</b>
ADQ.B/S EJEC.PROY.AGUA	651-OB1	EUR	5,327,949	25	2.25%	720,924	0	385,112	-68,028	267,784	12,560
<b><i>OPEP</i></b>						<b>29,214,647</b>	<b>20,504,767</b>	<b>2,729,649</b>	<b>0</b>	<b>46,989,765</b>	<b>1,046,296</b>
DESARROLLO RURAL CHUQUISACA	453-P	USD	2,000,000	34	2.00%	175,021	0	25,003	0	150,018	3,375
PROY REHABILITACION INFRAESTRU	463-P	USD	2,969,569	33	2.00%	310,934	0	44,418	0	266,516	5,997
EXPAN.Y REHABIL.SALUD Y EDUCAC	519-P	USD	2,999,936	31	2.00%	493,625	0	70,510	0	423,115	9,520
ASENTAM.PEQ.COLONIAS STA.CRUZ	529-P	USD	2,500,000	30	2.00%	422,176	0	60,312	0	361,864	8,142
FASE 2 PROY REHB Y EXTEN SALUD	604-P	USD	4,840,715	28	2.00%	1,182,613	0	168,900	0	1,013,713	22,808
PROY SAN.BASICO AGUA RURAL	654-P	USD	4,292,703	26	2.00%	1,284,867	0	183,520	0	1,101,347	24,785
CARRETERA SAN PABLO CASARABE	714-P	USD	4,000,000	24	2.00%	1,473,688	0	210,526	0	1,263,162	28,439
PROYECTO INVERSION RURAL	749-P	USD	5,000,000	30	2.00%	4,027,840	0	277,760	0	3,750,080	79,168
APOYO HIPC I	766-H	USD	4,100,000	17	2.00%	788,510	0	315,380	0	473,130	14,228
CARRET. OTORONGO-CERRO PUCARA	911-P	USD	5,600,000	20	4.00%	2,800,100	0	373,320	0	2,426,780	108,312
TRANSM.ELECT.CARANAVI-TRINIDAD	1287-P	USD	15,000,000	20	4.00%	10,177,994	4,272,954	1,000,000	0	13,450,949	485,772
ERRADIC.EXTREMA POBR.PLAN VIDA	1332-P	USD	10,000,000	19	2.75%	6,077,278	3,922,722	0	0	10,000,000	208,413
CARR.SACABA-CHIÑATA-QUI.SUTICO	1527-P	USD	20,000,000	20	3.25%	0	12,309,091	0	0	12,309,091	47,337
<b><i>PRIV</i></b>						<b>1,000,000,000</b>	<b>0</b>	<b>0</b>	<b>0</b>	<b>1,000,000,000</b>	<b>54,125,000</b>
BONOS SOBERANOS	US29731QAA58	USD	500,000,000	10	4.88%	500,000,000	0	0	0	500,000,000	24,375,000
BONOS SOBERANOS	US29731QAB32	USD	500,000,000	10	5.95%	500,000,000	0	0	0	500,000,000	29,750,000
<b><i>PROEX BRASIL</i></b>						<b>70,918,992</b>	<b>0</b>	<b>14,939,388</b>	<b>-0</b>	<b>55,979,604</b>	<b>1,377,171</b>
PROY.CARRETERA TARIJA-BERMEJO	CONV.CDTO. 03-10-01	USD	58,377,644	16	LIBOR 6M	13,467,311	0	4,489,104	0	8,978,207	233,877
AMPL.CARRETERA TARIJA-BERMEJO	ADITIVO 19-5-2004	USD	12,000,00	13	LIBOR 6M	24,541,939	0	8,180,647	0	16,361,292	487,558
PROG. FINANC. A EXPORTACIONES	CONV. CRED. 04.03.09	USD	35,000,000	21	2.00%	32,909,742	0	2,269,637	-0	30,640,105	655,736
<b>U.M.S.F.XAVIER</b>						<b>1,008,883</b>	<b>61,124</b>	<b>82,306</b>	<b>0</b>	<b>987,701</b>	<b>35,764</b>
<b><i>OPEP</i></b>						<b>1,008,883</b>	<b>61,124</b>	<b>82,306</b>	<b>0</b>	<b>987,701</b>	<b>35,764</b>
REHAB. Y MODER DE UNIV. NALES.	1080-P	USD	1,234,620	22	3.50%	1,008,883	61,124	82,306	0	987,701	35,764
<b>U.M.SARACHO</b>						<b>1,761,228</b>	<b>0</b>	<b>159,109</b>	<b>0</b>	<b>1,602,119</b>	<b>40,078</b>
<b><i>ICO ESPAÑA</i></b>						<b>691,220</b>	<b>0</b>	<b>76,802</b>	<b>-0</b>	<b>614,418</b>	<b>3,407</b>
FORTALEC.UNIVERSID.J.M.SARACHO	01020039.0	USD	998,430	19	0.50%	691,220	0	76,802	-0	614,418	3,407
<b><i>OPEP</i></b>						<b>1,070,007</b>	<b>0</b>	<b>82,306</b>	<b>0</b>	<b>987,701</b>	<b>36,672</b>
REHAB. Y MODER DE UNIV. NALES.	1080-P	USD	1,234,620	22	3.50%	1,070,007	0	82,306	0	987,701	36,672



ESTADO DE LA DEUDA PÚBLICA EXTERNA DE BOLIVIA DE MEDIANO Y LARGO PLAZO  
AL 31 DE DICIEMBRE DE 2015

19/04/2016

GERENCIA DE OPERACIONES INTERNACIONALES  
DEPARTAMENTO DEUDA EXTERNA

PROYECTO	REFERENCIA ACREEDOR	MONEDA	MONTO CONTRATADO	PLAZO AÑOS	TASA DE INTERES	(Expresado en dólares americanos)					
						SALDO AL 31/12/2014	DESEMBOLSOS	PRINCIPAL PAGADO	VARIACION CAMBIARIA	SALDO AL 31/12/2015	INTERESES Y COMISIONES
<b>TOTAL GENERAL</b>						<b>5,736,227,033</b>	<b>1,031,826,731</b>	<b>373,715,161</b>	<b>-45,352,516</b>	<b>6,340,811,675</b>	<b>153,482,040</b>
<b>U.T.FRIAS</b>						1,284,276	84,649	106,311	-0	1,262,614	47,809
<b>OPEP</b>						1,284,276	84,649	106,311	-0	1,262,614	47,809
REHAB. Y MODER DE UNIV. NALES.	1080-P	USD	1.594,700	22	3.50%	1,284,276	84,649	106,311	-0	1,262,614	47,809
<b>UABJB</b>						464,528	2,895,891	280,448	-0	3,079,970	34,909
<b>OPEP</b>						464,528	2,895,891	280,448	-0	3,079,970	34,909
REHAB. Y MODER DE UNIV. NALES.	1080-P	USD	4.206,805	22	3.50%	464,528	2,895,891	280,448	-0	3,079,970	34,909
<b>UAP</b>						596,454	928,162	161,947	-0	1,362,669	19,475
<b>OPEP</b>						596,454	928,162	161,947	-0	1,362,669	19,475
REHAB. Y MODER DE UNIV. NALES.	1080-P	USD	2.429,254	22	3.50%	596,454	928,162	161,947	-0	1,362,669	19,475
<b>YPFB</b>						190,621,594	19,526,899	126,621,869	3,688,946	87,215,570	3,810,535
<b>EXIMBANK CHINA POPULAR</b>						65,344,478	19,526,899	2,111,641	-2,902,550	79,857,186	1,483,491
PROGRAMAS DE REDES DE GAS	2004 8 118	RMY	153.000,000	21	2.00%	23,481,586	0	2,111,641	-967,542	20,402,403	460,341
PROY. ADQUIS. DE PERFORADORAS	GCL (2011) 17 (367)	RMY	411,000,000	20	2.00%	41,862,892	19,526,899	0	-1,935,008	59,454,783	1,023,150
<b>PDVSA</b>						125,277,116	0	124,510,228	6,591,496	7,358,384	2,327,045
IMP. DIESEL OIL-VENEZUELA	SA121251	USD	639.571	17	2.00%	298,466	0	298,466	0	0	2,935
IMP. DIESEL OIL-VENEZUELA	SA125833	USD	829.184	17	2.00%	442,232	0	442,232	0	0	12,625
IMP. DIESEL OIL-VENEZUELA	SA126295	USD	715.657	17	2.00%	381,684	0	381,684	0	0	7,825
IMP. DIESEL OIL-VENEZUELA	SA126719	USD	822.938	17	2.00%	438,900	0	438,900	0	0	7,583
IMP. DIESEL OIL-VENEZUELA	SA127094	USD	1.101.562	17	2.00%	587,500	0	587,500	0	0	8,747
IMP. DIESEL OIL-VENEZUELA	SA127301	USD	929.531	17	2.00%	495,750	0	495,750	0	0	5,894
IMP. DIESEL OIL-VENEZUELA	SA127673	USD	844.802	17	2.00%	450,561	0	450,561	0	0	4,506
IMP. DIESEL OIL-VENEZUELA	SA128124	USD	868.717	17	2.00%	521,230	0	521,230	0	0	15,676
IMP. DIESEL OIL-VENEZUELA	SA127755	USD	11.556.814	17	2.00%	6,028,842	0	6,028,842	0	0	103,312
IMP. DIESEL OIL-VENEZUELA	SA129025	USD	15.621.426	17	2.00%	2,264,761	0	2,264,761	0	0	41,185
IMP. DIESEL OIL-VENEZUELA	SA129247	USD	756.875	17	2.00%	454,125	0	454,125	0	0	8,376
IMP. DIESEL OIL-VENEZUELA	SA131397	USD	16.401.998	17	2.00%	1,609,576	0	1,609,576	0	0	26,636
IMP. DIESEL OIL-VENEZUELA	SA131341	USD	7.082.151	17	2.00%	45,996	0	45,996	0	0	1,362
IMP. DIESEL OIL-VENEZUELA	SA131338	USD	14.938.677	17	2.00%	1,122,943	0	1,122,943	0	0	20,712
IMP. DIESEL OIL-VENEZUELA	SA134770	USD	3.612.747	17	2.00%	2,002,893	0	2,002,893	0	0	47,053
IMP. DIESEL OIL-VENEZUELA	SA134643	USD	16.819.839	17	2.00%	2,771,727	0	2,771,727	0	0	51,400
IMP. DIESEL OIL-VENEZUELA	SA135987	USD	15.954.066	17	2.00%	1,042,190	0	1,042,190	0	0	26,702
IMP. DIESEL OIL-VENEZUELA	SA136688	USD	1.104.222	17	2.00%	405,167	0	405,167	0	0	12,160
IMP. DIESEL OIL-VENEZUELA	SA137065	USD	10.263.625	17	2.00%	1,767,874	0	1,000,986	0	766,888	39,269
IMP. DIESEL OIL-VENEZUELA	SA138302	USD	13.807.627	17	2.00%	4,018,799	0	4,018,799	0	0	46,709
IMP. DIESEL OIL-VENEZUELA	SA138301	USD	10.214.499	17	2.00%	2,616,820	0	2,616,820	0	0	79,444
IMP. DIESEL OIL-VENEZUELA	SA140092	USD	37.295.752	17	2.00%	4,313,289	0	4,313,289	0	0	68,773
IMP. DIESEL OIL-VENEZUELA	SA140089	USD	10.916.257	17	2.00%	315,308	0	315,308	0	0	4,029
IMP. DIESEL OIL-VENEZUELA	SA139308	USD	16.086.992	17	2.00%	2,313,536	0	2,313,536	0	0	44,086
IMP. DIESEL OIL-VENEZUELA	SA 140972	USD	29.744.237	17	2.00%	21,422,550	0	21,422,550	6,591,496	6,591,496	550,065
IMP. DIESEL OIL-VENEZUELA	SA141465	USD	7.179.077	17	2.00%	3,626,950	0	3,626,950	0	0	60,902



**ESTADO DE LA DEUDA PÚBLICA EXTERNA DE BOLIVIA DE MEDIANO Y LARGO PLAZO  
AL 31 DE DICIEMBRE DE 2015**

19/04/2016

GERENCIA DE OPERACIONES INTERNACIONALES  
DEPARTAMENTO DEUDA EXTERNA

PROYECTO	REFERENCIA ACREEDOR	MONEDA	MONTO CONTRATADO	PLAZO AÑOS	TASA DE INTERES	(Expresado en dólares americanos)					
						SALDO AL 31/12/2014	DESEMBOLSOS	PRINCIPAL PAGADO	VARIACION CAMBIARIA	SALDO AL 31/12/2015	INTERESES Y COMISIONES
<b><u>TOTAL GENERAL</u></b>						<b><u>5,736,227,033</u></b>	<b><u>1,031,826,731</u></b>	<b><u>373,715,161</u></b>	<b><u>-45,352,516</u></b>	<b><u>6,340,811,675</u></b>	<b><u>153,482,040</u></b>
<b>YPFB</b>						<b>190,621,594</b>	<b>19,526,899</b>	<b>126,621,869</b>	<b>3,688,946</b>	<b>87,215,570</b>	<b>3,810,535</b>
<b>PDVSA</b>						<b>125,277,116</b>	<b>0</b>	<b>124,510,228</b>	<b>6,591,496</b>	<b>7,358,384</b>	<b>2,327,045</b>
IMP. DIESEL OIL-VENEZUELA	SA141351	USD	75.313.428	17	2.00%	63,517,448	0	63,517,448	0	0	1,029,077
<b>YPFB TRANSPORTE</b>						<b>2,809,246</b>	<b>0</b>	<b>330,499</b>	<b>0</b>	<b>2,478,746</b>	<b>54,532</b>
<b>BID</b>						<b>2,809,246</b>	<b>0</b>	<b>330,499</b>	<b>0</b>	<b>2,478,746</b>	<b>54,532</b>
EXPLOR.Y PROD.DE HIDROCARBUROS	709-SF-BO	USD	85,071,501	40	2.00%	2,809,246	0	330,499	0	2,478,746	54,532

Ayacucho y Mercado  
Tel: (591-2) 2409090  
Fax: (591-2) 2406614  
Línea Gratuita: 800 10 2023  
Casilla: 3118  
[www.bcb.gob.bo](http://www.bcb.gob.bo)  
La Paz - Bolivia