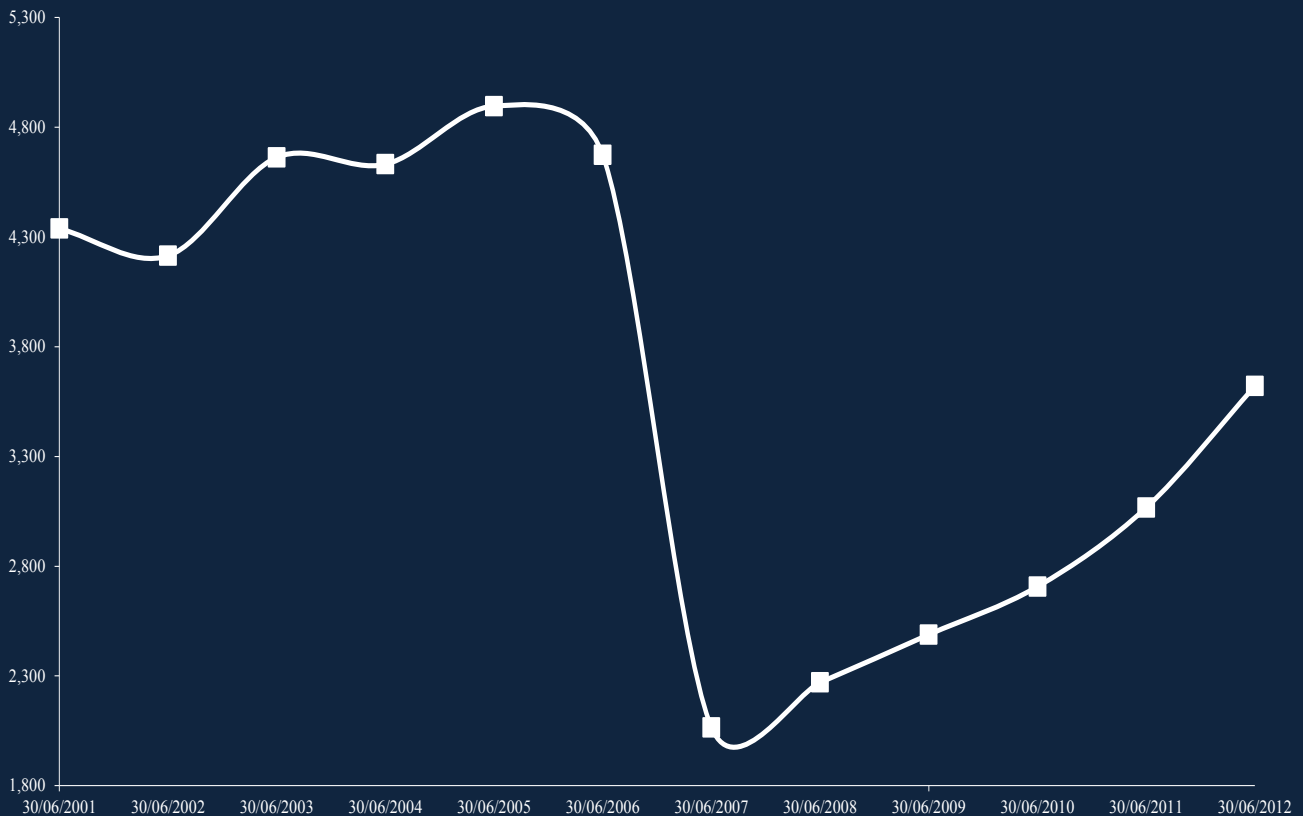


ESTADO DE LA DEUDA EXTERNA PÚBLICA



AL 30 DE JUNIO DE 2012



Banco Central de Bolivia

ESTADO DE LA DEUDA EXTERNA PÚBLICA

AL 30 DE JUNIO DE 2012

Banco Central de Bolivia
Gerencia de Operaciones Internacionales

BOLIVIA**ESTADO DE LA DEUDA EXTERNA PÚBLICA DE MEDIANO Y LARGO PLAZO****AL 30 DE JUNIO DE 2012**

El saldo adeudado a mediano y largo plazo al 30 de junio de 2012 alcanzó a USD 3.620,4 millones, cifra superior en USD 126,9 millones al saldo al 31 de diciembre de 2011.

Durante el primer semestre de 2012, los desembolsos externos alcanzaron un monto de USD 229 millones, mayor en USD 4,3 millones al desembolsado en el mismo período de la gestión anterior.

El servicio de la deuda externa pública para el período analizado, asciende a USD 122,9 millones con USD 90,7 millones a capital y USD 32,2 millones de intereses y comisiones, un importe mayor en USD 13,4 millones respecto al servicio de deuda pagado el primer semestre de la gestión 2011.

En el primer semestre de 2012 se contrataron tres nuevos préstamos con la Corporación Andina de Fomento por USD 115,7 millones.

1. SALDO DE LA DEUDA EXTERNA PÚBLICA DE MEDIANO Y LARGO PLAZO Y SU EVOLUCION

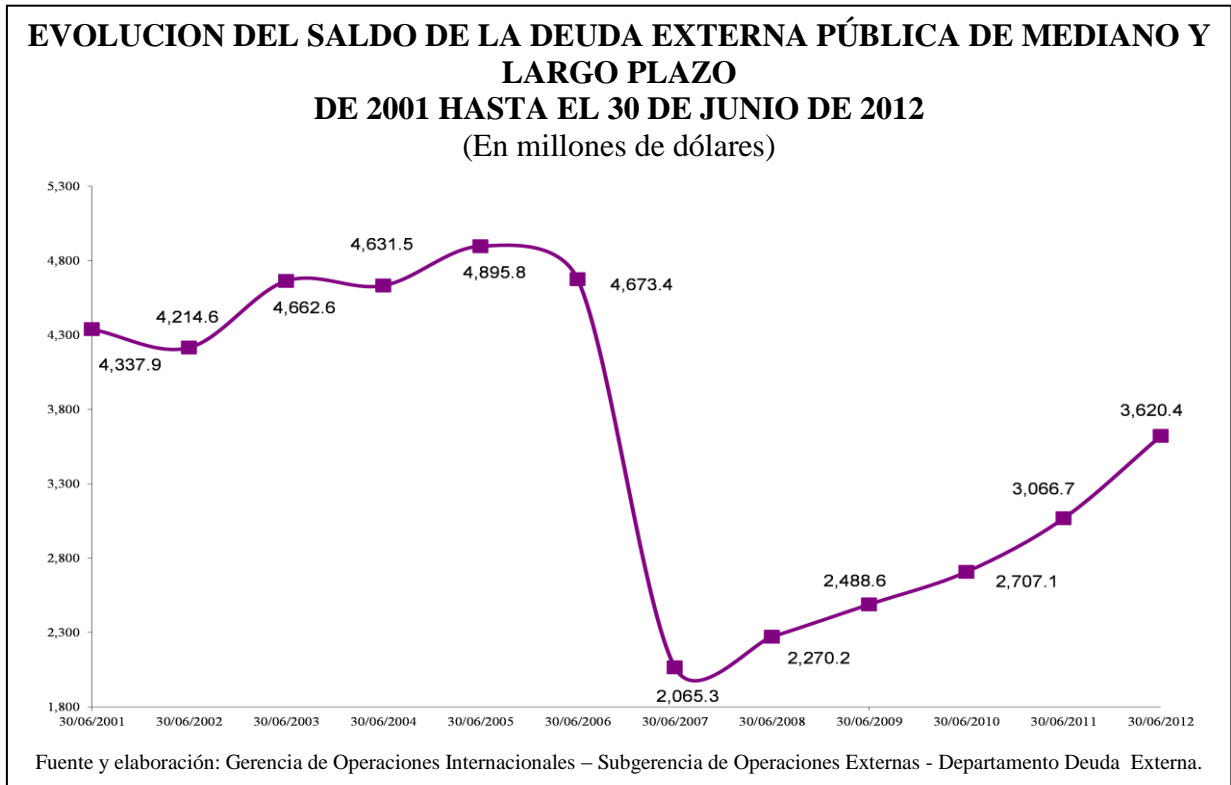
Al 30 de junio de 2012, el saldo de la deuda externa se situó en USD 3.620,4 millones, representando un aumento del 3,6% ó USD 126,9 millones con respecto a diciembre de 2011. Este incremento se originó por la diferencia entre desembolsos menos amortizaciones de USD 138.9 millones. Las variaciones cambiarias disminuyeron ligeramente el saldo en USD 12 millones

Cuadro 1.

ESTADO DE LA DEUDA EXTERNA PÚBLICA DE MEDIANO Y LARGO PLAZO						
(En millones de dólares)						
ACREEDOR	SALDO AL 31/12/2011	DESEMBOLSOS EFECTIVOS	AMORTIZACION EFECTIVA	COND. REPROG.	VARIACION CAMBIARIA	SALDO AL 30/06/2012
MULTILATERAL	2,620.8	164.6	76.2	0.0	-8.2	2,700.9
BILATERAL	872.7	65.0	14.5	0.0	-3.7	919.5
TOTALES	3,493.5	229.6	90.7	0.0	-12.0	3,620.4

Fuente y elaboración: Gerencia de Operaciones Internacionales – Subgerencia de Operaciones Externas - Departamento Deuda Externa.

Gráfico 1.



2. ESTRUCTURA DE LA DEUDA EXTERNA PÚBLICA DE MEDIANO Y LARGO PLAZO

La Corporación Andina de Fomento (CAF) es el principal acreedor externo de Bolivia con USD 1.385,3 millones, lo que representa el 38% del saldo adeudado. Le siguen en importancia el BID con USD 761,7 millones y el Banco Mundial con USD 407,1 millones.

Los acreedores bilaterales representan el 25% de la deuda, siendo los más importantes Venezuela con USD 420,9 millones (12%), China Popular con USD 226,7 millones (6%) y Brasil con USD 165,7 millones (5%).

Cuadro 2.

ESTRUCTURA DE LA DEUDA EXTERNA PÚBLICA DE MEDIANO Y LARGO PLAZO POR ACREEDOR			
(En millones de dólares)			
ACREEDOR	SALDO AL 30/06/2012	% SOBRE EL GRUPO	% SOBRE EL SALDO
MULTILATERAL	2,700.9	100.0	74.6
CAF	1,385.3	51.3	38.3
BID	761.7	28.2	21.0
BANCO MUNDIAL	407.1	15.1	11.2
FIDA	47.0	1.7	1.3
FND	39.2	1.5	1.1
FONPLATA	38.4	1.4	1.1
OPEP	22.1	0.8	0.6
BILATERAL	919.5	100.0	25.4
R.B.VENEZUELA	420.9	45.8	11.6
CHINA POPULAR	226.7	24.7	6.3
BRASIL	165.7	18.0	4.6
ALEMANIA	52.0	5.7	1.4
COREA DEL SUR	19.5	2.1	0.5
ESPAÑA	15.7	1.7	0.4
FRANCIA	7.9	0.9	0.2
ARGENTINA	5.9	0.6	0.2
ITALIA	5.2	0.6	0.1
TOTAL	3,620.4		100.0

Fuente y elaboración: Gerencia de Operaciones Internacionales – Subgerencia de Operaciones Externas - Departamento Deuda Externa.

Del saldo adeudado al exterior, el Tesoro General del Estado adeuda USD 2.801,7 millones (77%), seguido por YPFB con USD 441 millones, el Gobierno Municipal de La Paz con USD 97,8 millones, el Banco de Desarrollo Productivo con USD 35,9 millones, el Gobierno Autónomo Departamental de Potosí con USD 34,1 millones, el FNDR con USD 27,7 millones y el Gobierno Autónomo Departamental de Chuquisaca con USD 20,7 millones entre los más importantes.

Cuadro 3.

**ESTRUCTURA DE LA DEUDA EXTERNA PÚBLICA DE MEDIANO Y LARGO
PLAZO POR DEUDOR**
(En millones de dólares)

DEUDOR	SALDO AL 30/06/2012	% SOBRE EL SALDO
TGE	2,801.7	77.4
YPFB	441.0	12.2
GOB.MUN.LA PAZ	97.8	2.7
BDP	35.9	1.0
GOB.AUT.DEPT.POTOSI	34.1	0.9
FNDR	27.7	0.8
GOB.AUT.DEPT.CHUQUISACA	20.7	0.6
GOB.AUT.DEPT.TARIJA	17.1	0.5
SAGUAPAC	16.3	0.5
GOB.AUT.DEPT.SANTA CRUZ	9.7	0.3
MISICUNI	7.3	0.2
OTROS	110.9	3.1
TOTAL	3,620.4	100.0

Fuente y elaboración: Gerencia de Operaciones Internacionales – Subgerencia de Operaciones Externas - Departamento Deuda Externa.

Del total del saldo de la deuda, USD 2.314,2 millones (64%) tienen condiciones comerciales (no concesionales) y USD 1.306,2 millones (36%) son préstamos en condiciones concesionales.

Cuadro 4.

**ESTRUCTURA DE LA DEUDA EXTERNA PÚBLICA DE MEDIANO Y LARGO
PLAZO POR TERMINOS DEL CRÉDITO**
(En millones de dólares)

ACREEDOR	SALDO AL 30/06/2012	(%)
MULTILATERAL	2,700.9	75
CONCESIONAL	1,060.7	30
NO CONCESIONAL	1,640.2	45
BILATERAL	919.5	25
CONCESIONAL	245.5	7
NO CONCESIONAL	674.0	19
TOTAL CONCESIONAL	1,306.2	36
TOTAL NO CONCESIONAL	2,314.2	64
TOTAL	3,620.4	100

Fuente y elaboración: Gerencia de Operaciones Internacionales – Subgerencia de Operaciones Externas - Departamento Deuda Externa.

En lo que se refiere al plazo, USD 2.538,9 millones (70%) han sido contratados con plazos entre 11 a 30 años, USD 1.053,8 millones a más de 30 años (29%) y USD 27,7 millones fueron contratados hasta 10 años (1%).

Cuadro 5.

**ESTRUCTURA DE LA DEUDA EXTERNA PÚBLICA DE MEDIANO Y LARGO
PLAZO POR PLAZO**
(En millones de dólares)

PLAZO	SALDO AL 30/06/2012	(%)
DE 0 A 10 AÑOS	27.7	1
DE 11 A 30 AÑOS	2,538.9	70
MAS DE 30 AÑOS	1,053.8	29
TOTAL	3,620.4	100

Fuente y elaboración: Gerencia de Operaciones Internacionales – Subgerencia de Operaciones Externas - Departamento Deuda Externa.

Desde el punto de vista del sector económico, el de transporte adeuda USD 1.441,6 millones (40%), le siguen los préstamos multisectoriales con USD 577,9 millones (16%), hidrocarburos con USD 445,5 millones (12%), saneamiento básico con USD 187,2 millones (5,2%) y agropecuario con USD 183,1 millones (5%) entre los más importantes.

Cuadro 6.

**ESTRUCTURA DE LA DEUDA EXTERNA PÚBLICA DE MEDIANO Y LARGO
PLAZO POR UBICACION**
(En millones de dólares)

DEPARTAMENTO	SALDO AL 30/06/2012	% SOBRE EL SALDO
MULTIDEPARTAMENTAL	2,923.7	81
SANTA CRUZ	225.5	6
TARIJA	129.8	4
POTOSI	108.3	3
LA PAZ	99.1	3
ORURO	46.7	1
BENI	38.4	1
COCHABAMBA	26.7	1
CHUQUISACA	21.3	1
PANDO	0.8	0
TOTAL	3,620.4	100

Fuente y elaboración: Gerencia de Operaciones Internacionales – Subgerencia de Operaciones Externas - Departamento Deuda Externa.

Por ubicación geográfica, los préstamos multidepartamentales ocupan el primer lugar con USD 2.923,7 millones (81%), seguido por los Departamentos de Santa Cruz y Tarija con USD 225,5 millones y USD 129,8 millones respectivamente.

3. DESEMBOLSOS DE LA DEUDA EXTERNA PÚBLICA DE MEDIANO Y LARGO PLAZO

Los desembolsos a junio de 2012 alcanzaron a USD 225,3 millones, de los cuales el 72% fueron de fuentes de financiamiento multilateral. Comparado con el mismo período del 2011, los desembolsos tuvieron un incremento de USD 4,3 millones (2%).

Cuadro 8.

DESEMBOLSOS DE LA DEUDA EXTERNA PÚBLICA DE MEDIANO Y LARGO PLAZO POR ACREEDOR					
(En millones de dólares)					
ACREEDOR	1er. SEMESTRE 2011		1er. SEMESTRE 2012		
		(%)		(%)	
MULTILATERAL	142.2	63.1	164.6	71.7	
CAF	81.2	36.0	122.9	53.5	
BANCO MUNDIAL	19.7	8.7	20.1	8.8	
BID	35.0	15.6	13.6	5.9	
OTROS	6.3	2.8	8.1	3.5	
BILATERAL	83.1	36.8	65.0	28.3	
REP.POPULAR CHINA	10.8	4.8	57.1	24.8	
R.B. VENEZUELA	58.9	26.1	7.8	3.4	
ALEMANIA	0.3	0.2	0.2	0.1	
BRASIL	12.9	5.7	0.0	0.0	
FRANCIA	0.2	0.1	0.0	0.0	
TOTAL	225.3	100	229.6	100	

Fuente y elaboración: Gerencia de Operaciones Internacionales – Subgerencia de Operaciones Externas - Departamento Deuda Externa.

La CAF desembolsó USD 122,9 millones con un incremento de USD 41,7 millones respecto al 2011, el Banco Mundial USD 20,1 millones y el BID USD 13,6 millones. En cuanto a los acreedores bilaterales la República Popular China fue el más importante con un monto desembolsado de USD 57,1 millones seguido de Venezuela con USD 7,8 millones.

Por otro lado, entre las instituciones ejecutoras de los desembolsos externos para los distintos proyectos del sector público, la Administradora Boliviana de Carreteras recibió el mayor flujo de fondos con USD 92,5 millones, alcanzando una participación del 40%, la Agencia Espacial Boliviana con USD 40,8 millones, el Ministerio de Medio Ambiente y Aguas con USD 29 millones (13%), Yacimientos Petrolíferos Fiscales Bolivianos con USD 24 millones (11%) y el Ministerio de Desarrollo Rural y Tierras con USD 8,8 millones (4%) se sitúan entre los más importantes.

4. SERVICIO DE LA DEUDA EXTERNA PÚBLICA DE MEDIANO Y LARGO PLAZO

El servicio de la deuda externa en el primer semestre alcanzó a un total de USD 122,9 millones, correspondiendo a amortizaciones de capital USD 90,7 millones y a intereses y comisiones USD 32,2 millones. Con relación al primer semestre de 2011, se pagó un importe mayor en USD 13,3 millones.

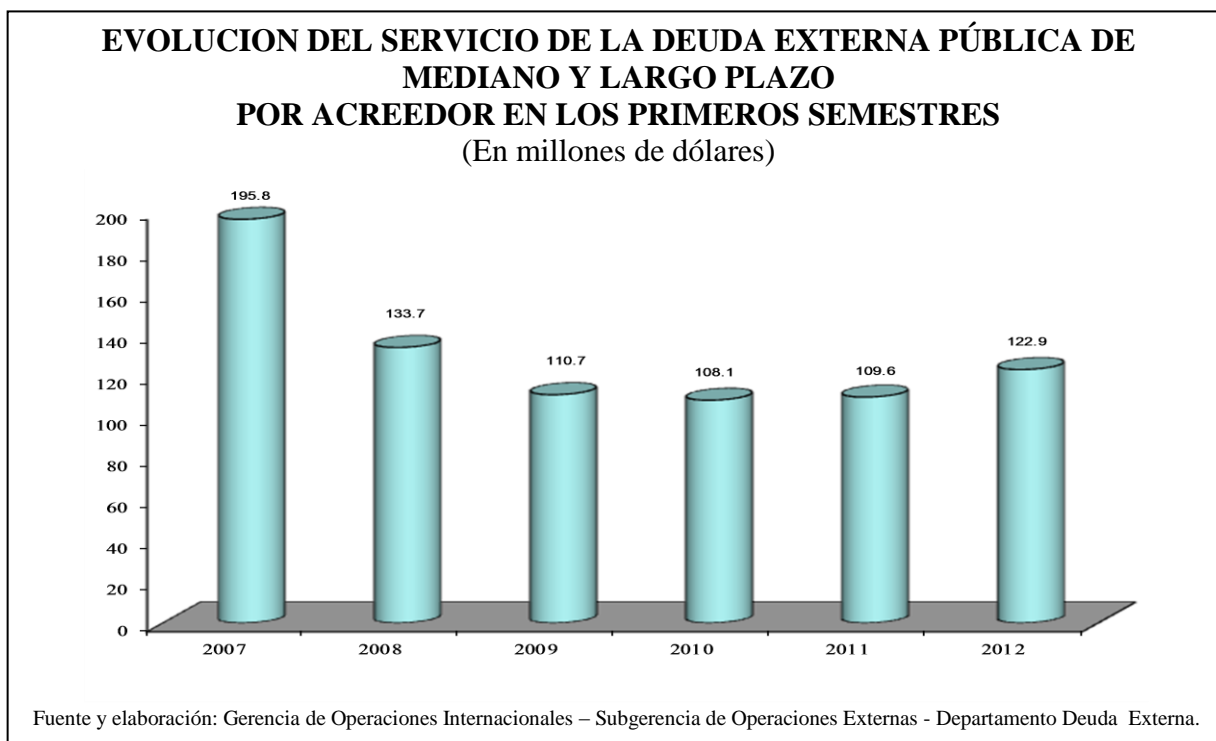
Cuadro 9.

SERVICIO DE LA DEUDA EXTERNA PÚBLICA DE MEDIANO Y LARGO PLAZO POR ACREEDOR								
(En millones de dólares)								
ACREEDOR	30/06/2011				30/06/2012			
	AMORT.	INT. Y COM.	TOTAL	(%)	AMORT.	INT. Y COM.	TOTAL	(%)
MULTILATERAL	69.9	20.8	90.6	82.7	76.2	24.8	101.0	82.2
CAF	42.8	12.4	55.2	50.4	54.1	14.2	68.3	55.6
BID	20.4	5.6	25.9	23.7	14.7	7.4	22.1	18.0
FONPLATA	2.7	0.7	3.5	3.2	3.7	1.0	4.8	3.9
BANCO MUNDIAL	1.1	1.4	2.5	2.3	1.5	1.5	3.0	2.4
FIDA	0.9	0.2	1.1	1.0	0.9	0.2	1.1	0.9
OTROS	1.9	0.5	2.4	2.2	1.3	0.5	1.7	1.4
BILATERAL	11.8	7.2	18.9	17.3	14.5	7.5	21.9	17.8
BRASIL	6.3	1.0	7.4	6.7	6.3	2.2	8.6	7.0
R.B.VENEZUELA	3.7	1.5	5.2	4.8	5.3	2.0	7.4	6.0
CHINA POPULAR	0.2	3.8	4.1	3.7	0.2	2.5	2.8	2.2
FRANCIA	0.7	0.1	0.7	0.7	0.6	0.0	0.7	0.5
ITALIA	0.6	0.1	0.6	0.6	0.5	0.0	0.6	0.5
ARGENTINA	0.3	0.1	0.4	0.3	0.4	0.1	0.5	0.4
COREA DEL SUR	0.0	0.3	0.3	0.2	0.5	0.3	0.8	0.6
ALEMANIA	0.0	0.2	0.2	0.2	0.1	0.2	0.3	0.3
ESPAÑA	0.0	0.0	0.1	0.1	0.3	0.0	0.3	0.3
TOTAL	81.6	27.9	109.6	100.0	90.7	32.2	122.9	100.0

Fuente y elaboración: Gerencia de Operaciones Internacionales – Subgerencia de Operaciones Externas - Departamento Deuda Externa.

La CAF con el 56% y el BID con el 18% son los principales acreedores que demandan el 74% del servicio de deuda externa total. Dentro de los acreedores bilaterales, Brasil y la República Bolivariana de Venezuela demandaron recursos con el 7% y el 6% respectivamente.

Gráfico 2.



El servicio de la deuda externa en los primeros semestres de los últimos tres (3) años alcanzó en promedio los USD 114 millones.

5. ESTRUCTURA DE LA DEUDA EXTERNA PÚBLICA DE MEDIANO Y LARGO PLAZO POR MONEDAS

El saldo de la deuda externa se encuentra compuesto por distintas monedas, predominando el dólar estadounidense (USD) con el 84% y el Euro con 8%.

Cuadro 10.

ESTRUCTURA DEL SALDO DE LA DEUDA EXTERNA PÚBLICA DE MEDIANO Y LARGO PLAZO POR MONEDAS
(En millones de dólares)

MONEDA	SALDO EN MILLONES AL 30/06/2012	SALDO EN MILLONES DE USD AL 30/06/2012	TIPO DE CAMBIO EN UNIDADES POR DÓLAR	(%)
USD	3,053.6	3,053.6	1.00000	84.3
EUR	223.3	277.9	0.80349	7.7
JPY	5,003.9	63.0	79.45	1.7
GBP	34.0	52.8	0.64453	1.5
OTRAS		173.1		4.8
TOTAL		3,620.4		100.0

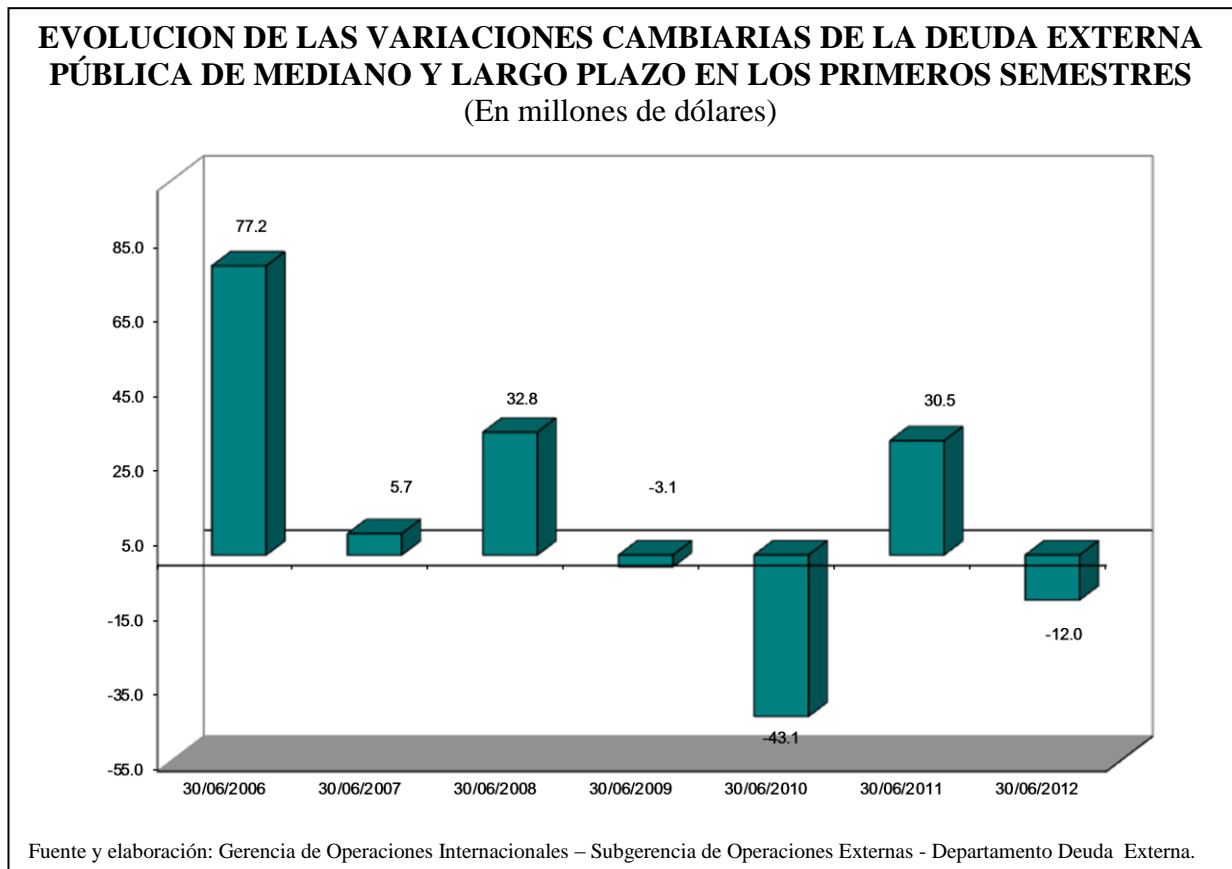
Fuente y elaboración: Gerencia de Operaciones Internacionales – Subgerencia de Operaciones Externas - Departamento Deuda Externa.

6. VARIACIONES CAMBIARIAS DE LA DEUDA EXTERNA PÚBLICA DE MEDIANO Y LARGO PLAZO

La variación cambiaria se origina por la conversión de la deuda en otras divisas al USD, cuando este se aprecia respecto a las otras monedas, la variación cambiaria es negativa y reduce el saldo adeudado expresado en dólares. Al contrario, si el USD se deprecia, la variación cambiaria es positiva y el saldo de la deuda se incrementa.

En el primer semestre de 2012, el dólar se apreció ligeramente con relación a las otras divisas originando una variación cambiaria que disminuyó en USD 12 millones el saldo adeudado. El siguiente gráfico muestra las variaciones cambiarias de los primeros semestres de los últimos siete (7) años:

Gráfico 3.



7. TRANSFERENCIAS NETAS DE LA DEUDA EXTERNA PÚBLICA DE MEDIANO Y LARGO PLAZO

Las transferencias netas miden el flujo de recursos hacia el país a través de la diferencia entre los ingresos por desembolsos y los egresos por pago del servicio de deuda externa (capital, intereses y comisiones). En este periodo las transferencias netas muestran un saldo positivo de USD 106,7 millones, destacándose las transferencias de la Corporación Andina de Fomento, Banco Mundial y China Popular.

Cuadro 11.

TRANSFERENCIA NETA DE LA DEUDA EXTERNA PÚBLICA DE MEDIANO Y LARGO PLAZO AL 30-JUN-2012					
(En millones de dólares)					
ACREEDOR	DESEMBOLSO	SERVICIO DE DEUDA			TRANSF. NETA
		AMORT.	INT. Y COM.	TOTAL	
MULTILATERAL	164.6	76.2	24.8	101.0	63.6
CAF	122.9	54.1	14.2	68.3	54.5
BANCO MUNDIAL	20.1	1.5	1.5	3.0	17.1
FONPLATA	6.0	3.7	1.0	4.8	1.2
FIDA	1.9	0.9	0.2	1.1	0.8
FND	0.0	0.4	0.1	0.6	-0.6
OPEP	0.2	0.9	0.3	1.2	-0.9
BID	13.6	14.7	7.4	22.1	-8.5
BILATERAL	65.0	14.5	7.5	21.9	43.1
CHINA POPULAR	57.1	0.2	2.5	2.8	54.3
R.B.VENEZUELA	7.8	5.3	2.0	7.4	0.4
ALEMANIA	0.2	0.1	0.2	0.3	-0.1
ESPAÑA	0.0	0.3	0.0	0.3	-0.3
ARGENTINA	0.0	0.4	0.1	0.5	-0.5
ITALIA	0.0	0.5	0.0	0.6	-0.6
FRANCIA	0.0	0.6	0.0	0.7	-0.7
COREA DEL SUR	0.0	0.5	0.3	0.8	-0.8
BRASIL	0.0	6.3	2.2	8.6	-8.6
TOTAL	229.6	90.7	32.2	122.9	106.7

Fuente y elaboración: Gerencia de Operaciones Internacionales – Subgerencia de Operaciones Externas - Departamento Deuda Externa.

Las transferencias netas en los primeros semestres de las gestiones 2006 a 2008 fueron negativas. A partir de la gestión 2009 se tienen transferencias netas positivas.

Cuadro 12.

EVOLUCION DE LAS TRANSFERENCIAS NETAS DE LA DEUDA EXTERNA PÚBLICA DE MEDIANO Y LARGO PLAZO							
(En millones de dólares)							
ACREEDOR	30/06/2006	30/06/2007	30/06/2008	30/06/2009	30/06/2010	30/06/2011	30/06/2012
FMI	-1.4	-15.0	0.0	0.0	0.0	0.0	0.0
MULTILATERAL	-81.7	-66.2	-28.2	2.9	37.8	51.6	63.6
BANCO MUNDIAL	13.1	8.8	11.5	13.4	15.0	17.2	17.1
CAF	-77.7	-68.0	-13.7	-16.1	24.1	26.0	54.5
BID	-15.8	-9.3	-24.1	5.1	3.0	8.6	-8.5
OTROS	-1.4	2.3	-1.9	0.5	-4.3	-0.2	0.5
BILATERAL	5.7	15.4	16.5	12.9	28.6	64.2	43.1
ALEMANIA	7.2	-0.2	-0.2	-0.3	-0.2	0.1	-0.1
ESPAÑA	-3.3	-3.1	-3.7	-1.9	-2.4	-0.1	-0.3
BRASIL	-1.8	-5.0	-10.8	-9.6	-7.0	5.5	-8.6
CHINA POPULAR	-0.2	0.4	3.4	-0.8	-0.8	6.7	54.3
OTROS	3.9	23.3	27.8	25.5	39.0	51.9	-2.2
PRIVADOS	-0.1	-0.1	0.0	0.0	0.0	0.0	0.0
TOTAL	-77.4	-65.9	-11.7	15.8	66.4	115.8	106.7

Fuente y elaboración: Gerencia de Operaciones Internacionales – Subgerencia de Operaciones Externas - Departamento Deuda Externa.

8. CREDITOS CONTRATADOS DE LA DEUDA EXTERNA PÚBLICA DE MEDIANO Y LARGO PLAZO

En el primer semestre de la gestión 2012 se contrataron tres créditos por USD 115,7 millones mostrando una disminución importante con relación al primer semestre de la gestión 2011. Los mencionados préstamos fueron contratados con la CAF y se destinarán para la prevención de desastres por USD 27,5 millones, la construcción de la carretera Chacapuco-Ravelo por USD 75 millones y la construcción del túnel de Incahuasi por USD 13,2 millones.

Cuadro 13.

MONTOS CONTRATADOS DE LA DEUDA EXTERNA PÚBLICA DE MEDIANO Y LARGO PLAZO POR ACREEDOR							
(En millones de dólares)							
ACREEDOR	PRIMER SEMESTRE 2006	PRIMER SEMESTRE 2007	PRIMER SEMESTRE 2008	PRIMER SEMESTRE 2009	PRIMER SEMESTRE 2010	PRIMER SEMESTRE 2011	PRIMER SEMESTRE 2012
MULTILATERAL	35.7	370.8	195.2	103.9	30.0	684.6	115.7
CAF	25.0	210.0	42.4	0.0	0.0	356.6	115.7
BANCO MUNDIAL	0.0	30.8	78.5	29.6	0.0	160.8	0.0
BID	0.0	130.0	74.3	74.3	20.0	95.8	0.0
FONPLATA	0.0	0.0	0.0	0.0	0.0	63.5	0.0
FIDA	0.0	0.0	0.0	0.0	0.0	8.0	0.0
OPEP	10.7	0.0	0.0	0.0	10.0	0.0	0.0
BILATERAL	36.7	39.7	82.1	10.3	146.7	449.7	0.0
BRASIL	0.0	0.0	0.0	0.0	0.0	332.0	0.0
R.B.VENEZUELA	29.4	39.7	75.1	10.3	53.8	117.7	0.0
ALEMANIA	7.2	0.0	0.0	0.0	0.0	0.0	0.0
ESPAÑA	0.0	0.0	0.0	0.0	0.0	0.0	0.0
CHINA POPULAR	0.0	0.0	0.0	0.0	41.1	0.0	0.0
ITALIA	0.0	0.0	0.0	0.0	51.8	0.0	0.0
ARGENTINA	0.0	0.0	7.0	0.0	0.0	0.0	0.0
TOTAL	72.4	410.6	277.3	114.1	176.7	1,134.4	115.7

Fuente y elaboración: Gerencia de Operaciones Internacionales – Subgerencia de Operaciones Externas - Departamento Deuda Externa.

9. SALDO DE LA DEUDA EXTERNA PÚBLICA DE MEDIANO Y LARGO PLAZO POR DESEMBOLSAR

El saldo por desembolsar de la deuda externa pública al 30 de junio de 2012 asciende a USD 3.187,5 millones con una disminución con relación al 31 de diciembre de 2011 de USD 114,4 millones.

Cuadro 14.

SALDO DE LA DEUDA EXTERNA PÚBLICA DE MEDIANO Y LARGO PLAZO POR DESEMBOLSAR							
(En millones de dólares)							
ACREEDOR	SALDO AL 31-12-2011	DESEMBOLSOS	MONTOS CONTRATADOS	REVERSIONES	VARIACION CAMBIARIA	SALDO AL 30-06-2012	
MULTILATERAL	1,994.6	164.6	115.7	0.1	-4.2	1,941.5	
CAF	963.4	122.9	115.7	0.0	0.0	956.2	
BID	585.6	13.6	0.0	0.1	0.0	572.0	
BANCO MUNDIAL	325.7	20.1	0.0	0.0	-3.9	301.6	
FONPLATA	74.3	6.0	0.0	0.0	0.0	68.3	
OPEP	30.7	0.2	0.0	0.0	0.0	30.5	
FIDA	13.3	1.9	0.0	0.0	-0.2	11.3	
FND	1.6	0.0	0.0	0.0	-0.1	1.5	
BILATERAL	1,307.3	65.0	0.0	0.1	3.8	1,246.0	
BRASIL	501.0	0.0	0.0	0.0	0.0	501.0	
CHINA POPULAR	410.3	57.1	0.0	0.1	-1.1	352.1	
R.B.VENEZUELA	280.0	7.8	0.0	0.0	7.8	280.0	
ITALIA	54.1	0.0	0.0	0.0	-2.1	52.0	
COREA DEL SUR	41.1	0.0	0.0	0.0	0.0	41.1	
ALEMANIA	20.1	0.2	0.0	0.0	-0.8	19.2	
FRANCIA	0.8	0.0	0.0	0.0	0.0	0.7	
TOTAL	3,301.9	229.6	115.7	0.2	-0.4	3,187.5	

Fuente y elaboración: Gerencia de Operaciones Internacionales – Subgerencia de Operaciones Externas - Departamento Deuda Externa.

En el grupo de acreedores multilaterales el saldo por desembolsar se concentra en la CAF y el BID y el Banco Mundial en ese orden, sumando un 57% del total. Entre los acreedores bilaterales se destaca Brasil, China Popular y la República Bolivariana de Venezuela.

10. COEFICIENTES DE DEUDA EXTERNA PÚBLICA DE MEDIANO Y LARGO PLAZO.

En lo referente a la sostenibilidad de deuda, los ratios más importantes son servicio de deuda sobre las exportaciones (SD/Xbs) con un límite referencial de 20%, el saldo de la deuda externa sobre las exportaciones (DE/Xbs) de 150% y el saldo de la deuda externa con respecto al PIB (DE/PIB) de 50%.

Para la gestión 2012 se estima que el SD/Xbs se sitúe en 3%, el DE/Xbs de 49% y la relación DE/PIB se sitúe en 15%, niveles muy por debajo de los límites referenciales a nivel internacional.

Cuadro 15.

COEFICIENTES DE ENDEUDAMIENTO DE LA DEUDA EXTERNA PÚBLICA DE MEDIANO Y LARGO PLAZO							
VARIABLES	2006	2007	2008	2009	2010(p)	2011(p)	2012(e)
SD/Xbs	7.5%	6.6%	3.8%	4.2%	4.8%	2.6%	3.1%
DE/Xbs	74.7%	44.5%	35.2%	48.5%	46.4%	38.9%	48.7%
DE/PIB	28.2%	16.7%	14.6%	14.9%	14.6%	15.0%	15.1%

Servicio de la Deuda Externa (SD); Saldo Deuda Externa Pública (DE); Reservas Brutas (RB)
 Exportación de Bienes y Servicios (Xbs) Producto Interno Bruto (PIB); Reservas Internacionales Netas (RIN)
 Fuente y elaboración: Gerencia de Operaciones Internacionales – Subgerencia de Operaciones Externas - Departamento Deuda Externa
 (p) Preliminar
 (e) Estimación

DEUDA EXTERNA PÚBLICA DE CORTO PLAZO

Al 30 de junio de 2012 el saldo adeudado a corto plazo fue de USD 83,4 millones, con desembolsos por USD 214,6 millones y un servicio de deuda de USD 233,7 millones (USD 223 millones por capital y USD 10,7 millones por intereses).

Estos recursos son utilizados para el pago por importación de diesel oil de PDVSA-Venezuela, según el Acuerdo de Cooperación Energética suscrita con la República Bolivariana de Venezuela.

Cuadro 15.

ESTADO DE LA DEUDA EXTERNA DE CORTO PLAZO						
(En millones de dólares)						
ACREEDOR	SALDO AL 31/12/2011	DESEMBOLSOS EFECTIVOS	AMORTIZACION EFECTIVA	INTERES EFECTIVO	VARIACION CAMBIARIA	SALDO AL 30/06/2012
PDVSA	91.8	214.6	223.0	10.7	0.0	83.4

Fuente y elaboración: Gerencia de Operaciones Internacionales – Subgerencia de Operaciones Externas - Departamento Deuda Externa

Ayacucho y Mercado
Tel: (591-2) 2409090
Fax: (591-2) 2406614
Línea Gratuita: 800 10 2023
Casilla: 3118
www.bcb.gob.bo
La Paz - Bolivia